KREDYT INKASO SA

SKONSOLIDOWANY RAPORT KWARTALNY ZA I KWARTAŁ 2014/15

Warszawa/sierpień 2014

Grupa Kapitałowa
Kredyt Inkaso Spółka Akcyjna
w Warszawie

ŚRÓDROCZNE SKRÓCONE SKONSOLIDOWANE SPRAWOZDANIE FINANSOWE GRUPY KAPITAŁOWEJ KREDYT INKASO S.A.

ZA I KWARTAŁ ROKU OBROTOWEGO 2014/15 (okres od 01.04.2014 do 30.06.2014)

sporządzone zgodnie z MSR 34
zatwierdzonym przez Unię Europejską

Warszawa, sierpień 2014

WYBRANE SKONSOLIDOWANE DANE FINANSOWE

WYBRANE DANE FINANSOWE, WRAZ Z PRZELICZENIEM NA EURO

	tys. PLN		tys. EUR	
	od 01.04.2014 do 30.06.2014	**od 01.04.2013 do 30.06.2013**	**od 01.04.2014 do 30.06.2014**	**od 01.04.2013 do 30.06.2013**
Rachunek zysków i strat				
Przychody netto	20 233	20 962	4 855	4 928
Zysk (strata) z działalności operacyjnej	12 484	14 379	2 996	3 380
Zysk (strata) przed opodatkowaniem	6 168	8 245	1 480	1 938
Zysk (strata) netto	7 295	8 163	1 750	1 919
Zysk (strata) netto przypadający akcjonariuszom podmiotu dominującego	7 245	8 100	1 738	1 904
Zysk na akcję (PLN)	0,56	0,63	0,14	0,15
Rozwodniony zysk na akcję (PLN)	0,59	0,63	0,14	0,15
Średni kurs PLN / EUR w okresie	X	X	4,1674	4,2541
	od 01.04.2014 do 30.06.2014	**od 01.04.2013 do 30.06.2013**	**od 01.04.2014 do 30.06.2014**	**od 01.04.2013 do 30.06.2013**
Rachunek przepływów pieniężnych				
Środki pieniężne netto z działalności operacyjnej	16 564	2 113	3 975	497
Środki pieniężne netto z działalności inwestycyjnej	(195)	1 100	(47)	259
Środki pieniężne netto z działalności finansowej	43 500	(12 692)	10 438	(2 983)
Zmiana netto stanu środków pieniężnych i ich ekwiwalentów	59 869	(9 479)	14 366	(2 228)
Średni kurs PLN / EUR w okresie	X	X	4,1674	4,2541
	30.06.2014	**31.03.2014**	**30.06.2014**	**31.03.2014**
Bilans				
Aktywa	572 346	498 214	137 553	119 439
Zobowiązania długoterminowe	230 359	247 864	55 363	59 421
Zobowiązania krótkoterminowe	144 381	60 168	34 700	14 424
Kapitał własny	197 606	190 183	47 491	45 593
Kapitał własny przypadający akcjonariuszom jednostki dominującej	197 062	189 667	47 360	45 470
Kurs PLN / EUR na koniec okresu	X	X	4,1609	4,1713

Przeliczenia na EUR dokonano w następujący sposób:

1. Dla pozycji z Rachunku zysków i strat oraz Rachunku przepływów pieniężnych zastosowano kurs średni dla danego okresu, obliczony jako średnia arytmetyczna kursów NBP (tabela A) obowiązujących na ostatni dzień każdego miesiąca w danym okresie. W okresie od 1 kwietnia 2014 do 30 czerwca 2014 roku ta średnia wynosi 4,1674 PLN/EUR, zaś w okresie od 1 kwietnia 2013 do 30 czerwca 2013 roku 4,2541 PLN/EUR.
2. Dla pozycji z Bilansu zastosowano kurs średni NBP (tabela A) na ostatni dzień okresu, to jest na dzień 30 czerwca 2014 roku kurs 4,1609 PLN/EUR, zaś na dzień 31 marca 2014 roku kurs 4,1713 PLN/EUR.

SPIS TREŚCI

ŚRÓDROCZNE SKRÓCONE SKONSOLIDOWANE SPRAWOZDANIE FINANSOWE GRUPY KAPITAŁOWEJ KREDYT INKASO S.A. 2

WYBRANE SKONSOLIDOWANE DANE FINANSOWE 3

SKONSOLIDOWANY BILANS..... 5

SKONSOLIDOWANE SPRAWOZDANIE Z DOCHODÓW CAŁKOWITYCH 7

SKONSOLIDOWANE SPRAWOZDANIE Z PRZEPŁYWÓW PIENIĘŻNYCH 9

SKONSOLIDOWANE ZESTAWIENIE ZMIAN W KAPITALE WŁASNYM 11

DODATKOWE INFORMACJE DO ŚRÓDROCZNEGO SKONSOLIDOWANEGO SPRAWOZDANIA FINANSOWEGO 13

NOTY DO SKONSOLIDOWANEGO SPRAWOZDANIA Z DOCHODÓW CAŁKOWITYCH 26

KWARTALNA INFORMACJA FINANSOWA KREDYT INKASO S.A. 27

WYBRANE JEDNOSTKOWE DANE FINANSOWE 28

JEDNOSTKOWY BILANS 29

JEDNOSTKOWE SPRAWOZDANIE Z DOCHODÓW CAŁKOWITYCH 31

JEDNOSTKOWE SPRAWOZDANIE Z PRZEPŁYWÓW PIENIĘŻNYCH 33

ZESTAWIENIE ZMIAN W JEDNOSTKOWYM KAPITALE WŁASNYM..... 35

DODATKOWE INFORMACJE DO ŚRÓDROCZNEGO SPRAWOZDANIA FINANSOWEGO..... 37

NOTY DO JEDNOSTKOWEGO SPRAWOZDANIA Z DOCHODÓW CAŁKOWITYCH..... 37

SKONSOLIDOWANY BILANS

Aktywa	30.06.2014	31.03.2014
Aktywa trwałe		
Wartość firmy	10 623	10 623
Wartości niematerialne	3 005	3 217
Rzeczowe aktywa trwałe	10 067	10 145
Nieruchomości inwestycyjne	12 860	13 347
Inwestycje w jednostkach zależnych	-	-
Inwestycje w jednostkach stowarzyszonych	-	-
Należności i pożyczki	1 724	1 724
Pochodne instrumenty finansowe	-	-
Pozostałe długoterminowe aktywa finansowe	-	-
Długoterminowe rozliczenia międzyokresowe	-	-
Aktywa z tytułu odroczonego podatku dochodowego	1 037	722
Aktywa trwałe	39 316	39 778
Aktywa obrotowe		
Zapasy	-	-
Należności z tytułu umów o usługę budowlaną	-	-
Należności z tytułu dostaw i usług oraz pozostałe należności	3 107	2 913
Należności z tytułu bieżącego podatku dochodowego	110	96
Należności z zasądzonych kosztów procesu	-	-
Wierzytelności nabyte	429 311	414 017
Pożyczki	3 758	3 724
Pozostałe krótkoterminowe aktywa finansowe	2 852	3 425
Krótkoterminowe rozliczenia międzyokresowe	163	400
Środki pieniężne i ich ekwiwalenty	93 729	33 860
Aktywa zaklasyfikowane jako przeznaczone do sprzedaży	-	-
Aktywa obrotowe	533 030	458 436
Aktywa razem	**572 346**	**498 214**

Pasywa	30.06.2014	31.03.2014
Kapitał własny		
Kapitał własny przypadający akcjonariuszom jednostki dominującej:		
Kapitał podstawowy	12 937	12 937
Akcje własne (-)	(500)	(500)
Kapitał ze sprzedaży akcji powyżej ich wartości nominalnej	101 551	101 551
Kapitał z przeszacowania aktywów finansowych dostępnych do sprzedaży	-	-
Pozostałe kapitały	(226)	(334)
Zyski zatrzymane:	83 300	76 013
- zysk (strata) netto przypadający akcjonariuszom jednostki dominującej	7 245	33 071
- zyski (straty) lat poprzednich	61 115	28 002
- Kapitał zapasowy utworzony z zysku	14 940	14 940
- Kapitał rezerwowy utworzony z zysku	-	-
Kapitał własny przypadający akcjonariuszom jednostki dominującej	197 062	189 667
Udziały niedające kontroli	544	516
Kapitał własny	**197 606**	**190 183**

Zobowiązania		
Zobowiązania długoterminowe		
Kredyty, pożyczki, inne instrumenty dłużne	229 158	245 749
Leasing finansowy	158	211
Pochodne instrumenty finansowe	-	-
Pozostałe zobowiązania	-	-
Rezerwa z tytułu odroczonego podatku dochodowego	936	1 798
Zobowiązania i rezerwy z tytułu świadczeń pracowniczych	-	-
Pozostałe rezerwy długoterminowe	-	-
Długoterminowe rozliczenia międzyokresowe	107	107
Zobowiązania długoterminowe	230 359	247 864
Zobowiązania krótkoterminowe		
Zobowiązania z tytułu dostaw i usług oraz pozostałe zobowiązania	23 073	4 953
Zobowiązania z tytułu bieżącego podatku dochodowego	3	79
Kredyty, pożyczki, inne instrumenty dłużne	119 540	53 299
Leasing finansowy	475	555
Pochodne instrumenty finansowe	-	-
Zobowiązania i rezerwy z tytułu świadczeń pracowniczych	-	-
Pozostałe rezerwy krótkoterminowe	1 186	1 186
Krótkoterminowe rozliczenia międzyokresowe	104	95
Zobowiązania związane z aktywami przeznaczonymi do sprzedaży	-	-
Zobowiązania krótkoterminowe	144 381	60 168
Zobowiązania razem	374 740	308 032
Pasywa razem	**572 346**	**498 214**

SKONSOLIDOWANE SPRAWOZDANIE Z DOCHODÓW CAŁKOWITYCH

	Nota	1. kwartał 01.04.2014 - 30.06.2014	1. kwartał (porównawczy) 01.04.2013 - 30.06.2013
Działalność kontynuowana			
Przychody netto	**XX**	**20 233**	**20 962**
Zysk (strata) brutto ze sprzedaży		**20 233**	**20 962**
Koszty sprzedaży		-	-
Koszty ogólnego zarządu		1 971	1 894
Pozostałe koszty działalności podstawowej		5 703	4 652
Pozostałe przychody operacyjne		6	-
Pozostałe koszty operacyjne		81	37
Zysk (strata) z działalności operacyjnej		**12 484**	**14 379**
Przychody finansowe		352	487
Koszty finansowe		6 668	6 621
Zysk (strata) przed opodatkowaniem		**6 168**	**8 245**
Podatek dochodowy		(1 126)	82
Zysk (strata) netto z działalności kontynuowanej		**7 295**	**8 163**
Działalność zaniechana			
Zysk (strata) netto z działalności zaniechanej		-	-
Zysk (strata) netto		**7 295**	**8 163**
Zysk (strata) netto przypadający:		-	**-**
- akcjonariuszom podmiotu dominującego		7 245	8 100
- podmiotom niekontrolującym		50	63

ZYSK (STRATA) NETTO NA JEDNĄ AKCJĘ ZWYKŁĄ

Wyszczególnienie	1. kwartał 01.04.2014 - 30.06.2014	1. kwartał (porównawczy) 01.04.2013 - 30.06.2013
	PLN / akcję	PLN / akcję
z działalności kontynuowanej		
- podstawowy	0,56	0,63
- rozwodniony	0,59	0,63
z działalności kontynuowanej i zaniechanej		
- podstawowy	0,56	0,63
- rozwodniony	0,59	0,63

	Nota	1. kwartał 01.04.2014 - 30.06.2014	1. kwartał (porównawczy) 01.04.2013 - 30.06.2013
Zysk (strata) netto		**7 295**	**8 163**
Inne całkowite dochody			
Przeszacowanie środków trwałych	ID6	-	-
			-
Aktywa finansowe dostępne do sprzedaży:			-
- dochody (straty) ujęte w okresie w innych dochodach całkowitych		-	-
- kwoty przeniesione do wyniku finansowego		-	-
			-
Instrumenty zabezpieczające przepływy środków pieniężnych:	ID9		-
- dochody (straty) ujęte w okresie w innych dochodach całkowitych		-	-
- kwoty przeniesione do wyniku finansowego		-	-
- kwoty ujęte w wartości początkowej pozycji zabezpieczanych		-	-
			-
Różnice kursowe z wyceny jednostek działających za granicą		69	153
Różnice kursowe przeniesione do wyniku finansowego - sprzedaż jednostek zagranicznych		-	-
			-
Udział w innych dochodach całkowitych jednostek wycenianych metodą praw własności		-	-
			-
Podatek dochodowy odnoszący się do składników innych dochodów całkowitych	ID10	-	-
Inne całkowite dochody po opodatkowaniu		69	153
Całkowite dochody		**7 364**	**8 316**
Całkowite dochody przypadające:			
- akcjonariuszom podmiotu dominującego		**7 314**	**8 253**
- podmiotom niekontrolującym		**50**	**63**

SKONSOLIDOWANE SPRAWOZDANIE Z PRZEPŁYWÓW PIENIĘŻNYCH

	1. kwartał	1. kwartał (porównawczy)
	01.04.2014 - 30.06.2014	01.04.2013 - 30.06.2013
Przepływy środków pieniężnych z działalności operacyjnej		
Zysk (strata) przed opodatkowaniem	**6 168**	**8 245**
Korekty:	-	
Amortyzacja i odpisy aktualizujące rzeczowe aktywa trwałe	427	368
Amortyzacja i odpisy aktualizujące wartości niematerialne	280	170
Zmiana wartości godziwej nieruchomości inwestycyjnych	-	-
Zysk (strata) z aktywów (zobowiązań) finans. wycenianych w wartości godziwej przez rachunek zysków i strat	(122)	6 134
Wierzytelności nabyte - amortyzacja z rachunku wyników	9 589	8 855
Wierzytelności nabyte - zakupy i nakłady na pakiety	(24 883)	(20 288)
Zysk (strata) ze sprzedaży niefinansowych aktywów trwałych	-	-
Zysk (strata) ze sprzedaży aktywów finansowych (innych niż instrumenty pochodne)	-	-
Zyski (straty) z tytułu różnic kursowych	-	-
Koszty finansowe	6 668	-
Przychody finansowe	(352)	-
Inne korekty	754	58
Korekty razem	**(7 638)**	**(4 703)**
Zmiana stanu zapasów	-	-
Zmiana stanu należności	(193)	3 305
Zmiana stanu zobowiązań	18 121	(7 931)
Zmiana stanu rezerw i rozliczeń międzyokresowych	247	3 269
Zmiany w kapitale obrotowym	**18 174**	**(1 357)**
Wpływy (wydatki) z rozliczenia instrumentów pochodnych	-	-
Zapłacone odsetki z działalności operacyjnej	-	-
Zapłacony podatek dochodowy	(140)	(72)
Środki pieniężne netto z działalności operacyjnej	**16 564**	**2 113**

Przepływy środków pieniężnych z działalności inwestycyjnej		
Wydatki na nabycie wartości niematerialnych	(499)	(455)
Wpływy ze sprzedaży wartości niematerialnych	-	-
Wydatki na nabycie rzeczowych aktywów trwałych	(322)	(1 892)
Wpływy ze sprzedaży rzeczowych aktywów trwałych	-	-
Wydatki na nabycie nieruchomości inwestycyjnych	-	(909)
Wpływy ze sprzedaży nieruchomości inwestycyjnych	487	-
Wydatki netto na nabycie jednostek zależnych	-	-
Wpływy netto ze sprzedaży jednostek zależnych	-	-
Otrzymane spłaty pożyczek udzielonych	214	58
Pożyczki udzielone	(485)	(340)
Wydatki na nabycie pozostałych aktywów finansowych	-	-
Wpływy ze sprzedaży pozostałych aktywów finansowych	-	4 400
Wpływy z otrzymanych dotacji rządowych	-	-
Otrzymane odsetki	410	238
Otrzymane dywidendy	-	-
Środki pieniężne netto z działalności inwestycyjnej	**(195)**	**1 100**
Przepływy środków pieniężnych z działalności finansowej		
Wpływy netto z tytułu emisji akcji	-	-
Nabycie akcji własnych	-	(117)
Zyski (straty) udziału niekontrolującego	-	63
Wpływy z tytułu emisji dłużnych papierów wartościowych	48 569	-
Wykup dłużnych papierów wartościowych	-	(4 000)
Wpływy z tytułu zaciągnięcia kredytów i pożyczek	-	-
Spłaty kredytów i pożyczek	(522)	-
Spłata zobowiązań z tytułu leasingu finansowego	(146)	(187)
Odsetki zapłacone	(4 402)	(8 450)
Dywidendy wypłacone	-	-
Środki pieniężne netto z działalności finansowej	**43 500**	**(12 692)**
Zmiana netto stanu środków pieniężnych i ich ekwiwalentów	**59 869**	**(9 479)**
Środki pieniężne i ich ekwiwalenty na początek okresu	**33 987**	**42 790**
Zmiana stanu z tytułu różnic kursowych	(127)	-
Środki pieniężne i ich ekwiwalenty na koniec okresu	**93 729**	**33 311**

SKONSOLIDOWANE ZESTAWIENIE ZMIAN W KAPITALE WŁASNYM

	Kapitał przypadający akcjonariuszom jednostki dominującej							Udziały niedające kontroli	Kapitał własny razem
	Kapitał podstawowy	Akcje własne (-)	Kapitał ze sprzedaży akcji powyżej ich wartości nominalnej	Kapitał z przeszacowania aktywów finansowych dostępnych do sprzedaży	Pozostałe kapitały	Zyski zatrzymane	Razem		
Saldo na dzień 01.04.2014 roku	**12 937**	**(500)**	**101 551**	**-**	**(334)**	**76 013**	**189 667**	516	**190 183**
Zmiany zasad (polityki) rachunkowości oraz korekta błędu podstawowego	-	-	-	-	-	-	-	-	-
Saldo po zmianach	**12 937**	**(500)**	**101 551**	**-**	**(334)**	**76 013**	**189 667**	**516**	**190 183**
Zmiany w kapitale własnym w okresie od 01.04 do 30.06.2014 roku									
Emisja akcji	-	-	-	-	-	-	-	-	-
Emisja akcji w związku z realizacją opcji (program płatności akcjami)	-	-	-	-	-	-	-	-	-
Wycena opcji (program płatności akcjami)	-	-	-	-	-	-	-	-	-
Zmiana struktury grupy kapitałowej (transakcje z podmiotami niekontrolującymi)	-	-	-	-	-	-	-	-	-
Dywidendy	-	-	-	-	-	-	-	-	-
Przekazanie wyniku finansowego na kapitał	-	-	-	-	39	42	81	(21)	60
Razem transakcje z właścicielami	-	-	-	-	39	42	81	(21)	60
Zysk netto za okres od 01.04 do 30.06.2014 roku	-	-	-	-	-	7 245	7 245	50	7 295
Inne całkowite dochody po opodatkowaniu za okres od 01.04 do 30.06.2014 roku	-	-	-	-	69	-	69	-	69
Razem całkowite dochody	-	-	-	-	69	7 245	7 314	50	7 364
Przeniesienie do zysków zatrzymanych (sprzedaż przeszacowanych środków trwałych)	-	-	-	-	-	-	-	-	-
Saldo na dzień 30.06.2014 roku	**12 937**	**(500)**	**101 551**	**-**	**(226)**	**83 300**	**197 062**	**544**	**197 606**

	Kapitał przypadający akcjonariuszom jednostki dominującej							Udziały niedające kontroli	Kapitał własny razem
	Kapitał podstawowy	Akcje własne (-)	Kapitał ze sprzedaży akcji powyżej ich wartości nominalnej	Kapitał z przeszacowania aktywów finansowych dostępnych do sprzedaży	Pozostałe kapitały	Zyski zatrzymane	Razem		
Saldo na dzień 01.04.2013 roku	**12 937**	**(382)**	**101 551**	**326 993**	**(41)**	**47 258**	**488 316**	262	**488 578**
Zmiany zasad (polityki) rachunkowości	-	-	-	(326 993)	-	(896)	(327 890)	-	(327 890)
Korekta błędu podstawowego	-	-	-	-	-	-	-	-	-
Saldo po zmianach	**12 937**	**(382)**	**101 551**	**-**	**(41)**	**46 362**	**160 427**	**262**	**160 689**
Emisja akcji	-	(117)	-	-	-	-	(117)	-	(117)
Różnice kursowe z przeliczenia jednostek zagranicznych	-	-	-	-	193	-	193	-	193
Wycena opcji (program płatności akcjami)	-	-	-	-	-	-	-	-	-
Zmiana struktury grupy kapitałowej (transakcje z podmiotami niekontrolującymi)	-	-	-	-	-	-	-	-	-
Dywidendy	-	-	-	-	-	-	-	-	-
Przekazanie wyniku finansowego na kapitał	-	-	-	-	-	-	-	-	-
Razem transakcje z właścicielami	-	(117)	-	-	193	-	76	-	76
Zysk netto za okres od 01.04 do 30.06.2013 roku	-	-	-	-	-	8 100	8 100	63	8 163
Inne całkowite dochody po opodatkowaniu za okres od 01.04 do 30.06.2013 roku	-	-	-	-	-	-	-	-	-
Razem całkowite dochody	-	-	-	-	-	8 100	8 100	63	8 163
Przeniesienie do zysków zatrzymanych (sprzedaż przeszacowanych środków trwałych)	-	-	-	-	-	-	-	-	-
Saldo na dzień 30.06.2013 roku	**12 937**	**(500)**	**101 551**	**-**	**153**	**54 462**	**168 603**	**325**	**168 927**

DODATKOWE INFORMACJE DO ŚRÓDROCZNEGO SKONSOLIDOWANEGO SPRAWOZDANIA FINANSOWEGO

I. Podstawa prawna działalności Grupy Kapitałowej Kredyt Inkaso S.A.

Jednostką dominującą Grupy Kapitałowej Kredyt Inkaso S.A. („Grupa Kapitałowa", „Grupa") jest Kredyt Inkaso S.A. („Spółka", „Jednostka Dominująca") z siedzibą w Warszawie przy ul. Domaniewskiej 39A.

Kredyt Inkaso S.A. została zarejestrowana w Rejestrze Przedsiębiorców Krajowego Rejestru Sądowego pod numerem KRS 0000270672, na podstawie postanowienia Sądu Rejonowego w Lublinie XI Wydział Gospodarczy Krajowego Rejestru Sądowego z dnia 28 grudnia 2006 roku.
Spółka powstała w wyniku przekształcenia spółki Dom Obrotu Wierzytelnościami Kredyt Inkaso sp. z o.o. sp. komandytowa w spółkę akcyjną. Spółka Dom Obrotu Wierzytelnościami Kredyt Inkaso sp. z o.o. sp. k. została zarejestrowana w Rejestrze Przedsiębiorców Krajowego Rejestru Sądowego pod numerem KRS 0000007605, na podstawie postanowienia Sądu Rejonowego w Lublinie XI Wydział Gospodarczy Krajowego Rejestru Sądowego z dnia 19 kwietnia 2001 roku.

Wykaz jednostek objętych konsolidacją metodą pełną oraz zmiany w strukturze Grupy zostały przedstawione w punkcie VII.

Spółka od 2007 roku notowana jest na GPW. Działa na rynku usług finansowych, specjalizuje się w inwestowaniu w portfele wierzytelności z sektora telekomunikacyjnego i bankowego.

II. Podstawa sporządzenia oraz zasady rachunkowości

II.I. Podstawa sporządzenia Skonsolidowanego Sprawozdania Finansowego

Niniejsze śródroczne skrócone skonsolidowane sprawozdanie finansowe obejmuje okres 3 miesięcy zakończonych 30 czerwca 2014 roku oraz zostało sporządzone zgodnie z MSR 34 Śródroczna sprawozdawczość finansowa.

Śródroczne skrócone skonsolidowane sprawozdanie finansowe nie zawiera wszystkich informacji, które ujawniane są w rocznym skonsolidowanym sprawozdaniu finansowym sporządzonym zgodnie z MSSF. Niniejsze śródroczne skrócone skonsolidowane sprawozdanie finansowe należy czytać łącznie ze skonsolidowanym sprawozdaniem finansowym Grupy Kapitałowej Kredyt Inkaso S.A. za rok obrotowy 2013/2014.

Walutą sprawozdawczą niniejszego śródrocznego skróconego skonsolidowanego sprawozdania finansowego jest złoty polski, a wszystkie kwoty wyrażone są w tysiącach złotych polskich (o ile nie wskazano inaczej).

Śródroczne skrócone skonsolidowane sprawozdanie finansowe zostało sporządzone przy założeniu kontynuowania działalności gospodarczej przez spółki Grupy w dającej się przewidzieć przyszłości. Na dzień zatwierdzenia niniejszego skróconego skonsolidowanego sprawozdania finansowego do publikacji nie istnieją okoliczności wskazujące na zagrożenie kontynuowania działalności przez spółki wchodzące w skład Grupy.

Grupa Kapitałowa nazwała „skonsolidowane sprawozdanie z sytuacji finansowej" „skonsolidowanym bilansem".

II.II. Wcześniejsze zastosowanie standardów i interpretacji

W bieżącym okresie sprawozdawczym nie podjęliśmy decyzji o wcześniejszym zastosowaniu zmian standardów i interpretacji MSSF.

Grupa zamierza przyjąć opublikowane, lecz nie obowiązujące do dnia publikacji niniejszego skróconego kwartalnego skonsolidowanego sprawozdania finansowego zmiany MSSF, zgodnie z datą ich wejścia w życie. Oszacowanie wpływu tych zmian na przyszłe skonsolidowane sprawozdanie finansowe Grupy jest przedmiotem prowadzonych analiz.

II.III. Niepewność szacunków

Przy sporządzaniu śródrocznego skróconego skonsolidowanego sprawozdania finansowego Zarząd Spółki dominującej kieruje się osądem przy dokonywaniu licznych szacunków i założeń, które mają wpływ na stosowane zasady rachunkowości oraz prezentowane wartości aktywów, zobowiązań, przychodów oraz kosztów. Faktycznie zrealizowane wartości mogą różnić się od szacowanych przez Zarząd.

Informacje o szacunkach i założeniach, które są znaczące dla skonsolidowanego sprawozdania finansowego, zostały zaprezentowane w skonsolidowanym sprawozdaniu finansowym za 2013/2014 rok.

II.IV. Korekty błędów oraz zmiana zasad rachunkowości

W skróconym skonsolidowanym sprawozdaniu finansowym nie dokonano zmian zasad rachunkowości, które miałyby wpływ na dane finansowe prezentowane za porównywalne okresy.

III. Komentarz objaśniający, dotyczący sezonowości lub cykliczności działalności w okresie śródrocznym.

Działalność Grupy Kapitałowej nie cechuje się sezonowością. Działalność Grupy polega na dochodzeniu zapłaty wierzytelności, głównie na drodze prawnej. Powyższy model biznesu generuje przychody w stosunkowo krótkim okresie po zakupie pakietu wierzytelności, później długoterminowo w trakcie wykonywania procedur prawnych dochodzenia należności (głównie postępowanie komornicze), także w wyniku ich wznawiania po okresach przerwy. Jednocześnie koszty kumulowane są przede wszystkim w początkowej fazie obsługi nabytych pakietów (przede wszystkim sądowe i wszczęcia postępowania komorniczego).

IV. Stanowisko Zarządu odnośnie możliwości zrealizowania wcześniej publikowanych prognoz wyników na dany rok, w świetle wyników zaprezentowanych w raporcie kwartalnym w stosunku do wyników prognozowanych.

Na Dzień Zatwierdzenia niniejszego Skróconego Kwartalnego Sprawozdania Finansowego nie publikowaliśmy prognoz wyników na rok obrotowy 2014/2015.

V. Akcjonariusze posiadający bezpośrednio lub pośrednio przez podmioty zależne co najmniej 5 % ogólnej liczby głosów na walnym zgromadzeniu emitenta na dzień przekazania raportu kwartalnego

Akcjonariusz	liczba akcji	% głosów na WZA
Agnieszka Buchajska za pośrednictwem podmiotów zależnych	1 190 765	9,20%
Generali Otwarty Fundusz Emerytalny	1 879 661	14,53%
Fundusze zarządzane przez AgioFunds TFI S.A.: AGIO RB FIZ	1 895 572	14,65%
Pioneer Pekao Investment Management S.A	917 821	7,09%
w tym: Pioneer Fundusz Inwestycyjny Otwarty	*652 870*	*5,05%*
Dekra Holdings Limited	936 999	7,24%
Pozostali akcjonariusze	6 115 691	47,27%

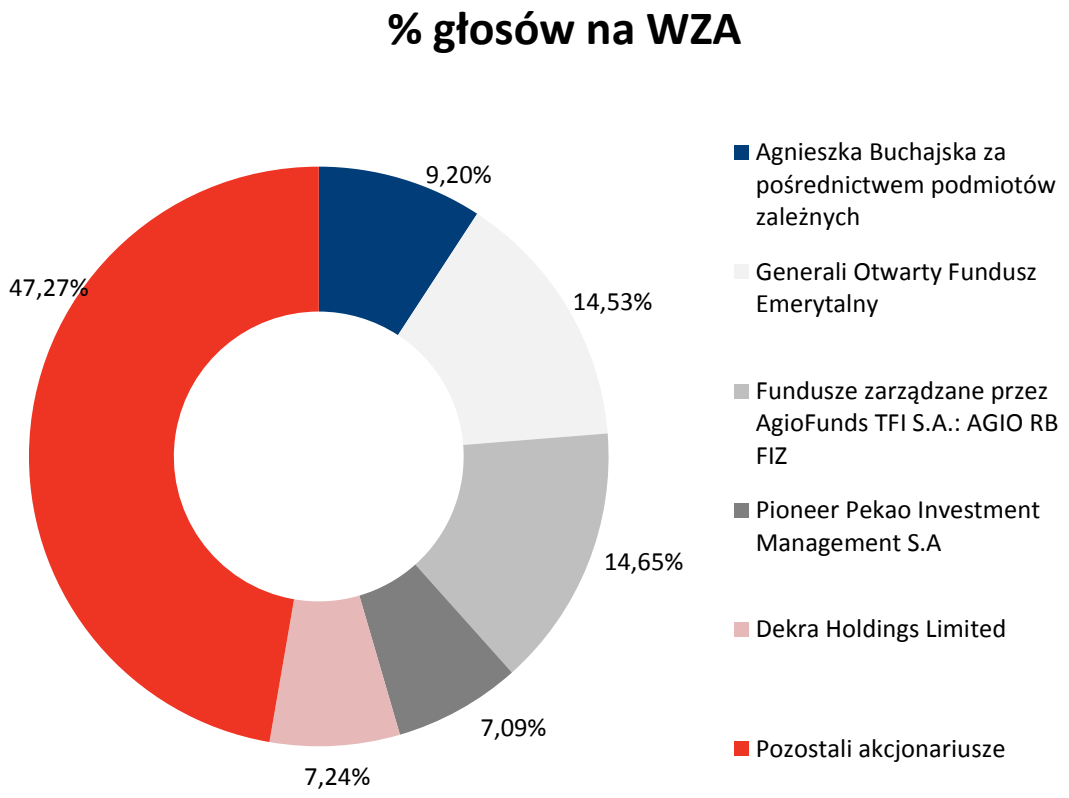

VI. Zestawienie stanu posiadania akcji emitenta lub uprawnień do nich (opcji) przez osoby zarządzające i nadzorujące emitenta na dzień przekazania raportu kwartalnego, wraz ze wskazaniem zmian w obrębie posiadania, w okresie od przekazania poprzedniego raportu kwartalnego, odrębnie dla każdej z osób

Według naszej wiedzy spośród osób zarządzających i nadzorujących Kredyt Inkaso S.A. następujące osoby posiadały nasze akcje i opcje na nasze akcje:

Posiadacz akcji	Stan na Dzień Zatwierdzenia		Stan na 30 czerwca 2014	
	liczba akcji	% głosów na WZA	liczba akcji	% głosów na WZA
Zarząd:				
Paweł Szewczyk	9 543	0,07%	9 543	0,07%
Rada Nadzorcza:				
Ireneusz Chadaj (poprzez małżonkę Monikę Chadaj)	365 515	2,83%	365 515	2,83%
Pozostali akcjonariusze	12 561 451	97,10%	12 561 451	97,10%

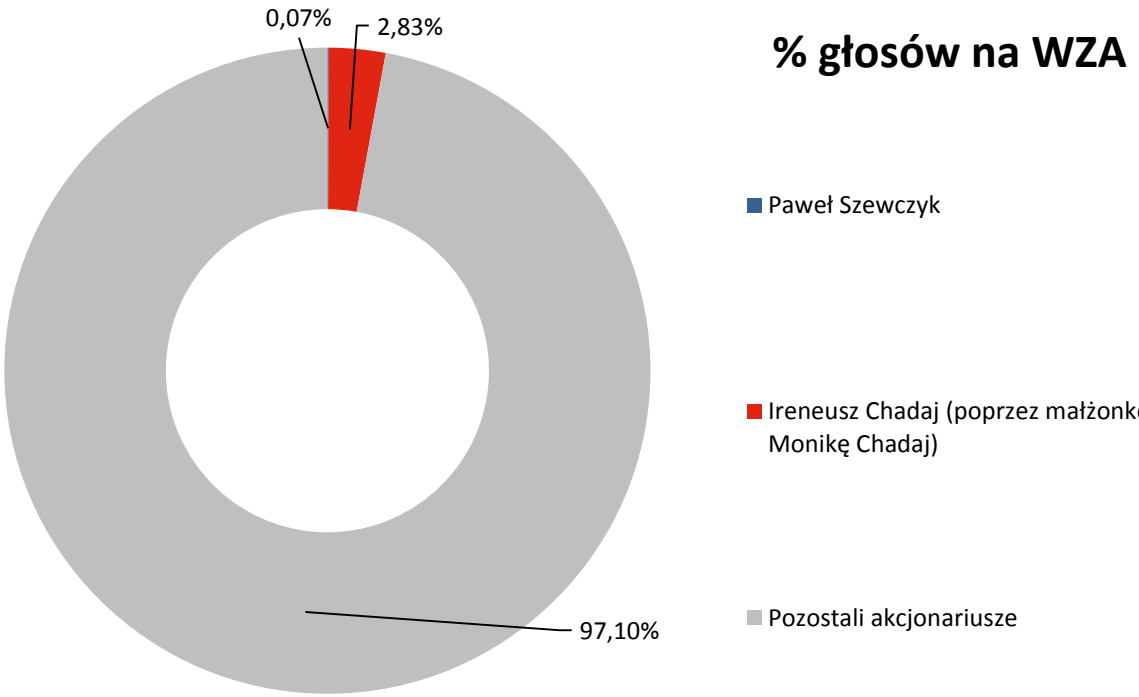

VII. Opis organizacji grupy kapitałowej emitenta.

Grupa Kapitałowa obejmuje Kredyt Inkaso S.A. jako Jednostkę Dominującą oraz jednostki zlokalizowane na terenie Polski, Luksemburga, Rumunii, Bułgarii i Rosji.

Na dzień 30 czerwca 2014 roku Grupę Kapitałową Kredyt Inkaso S.A. tworzą następujące podmioty:

1) Kredyt Inkaso S.A., z siedzibą w Warszawie, podmiot dominujący,
2) Kredyt Inkaso Portfolio Investments (Luxembourg) Société Anonyme (S.A.), z siedzibą w Luksemburgu, L-2557 Luksembourg, 18, rue Robert Stumper, występujący jako podmiot zależny,
3) Kredyt Inkaso I Niestandaryzowany Sekurytyzacyjny Fundusz Inwestycyjny Zamknięty, z siedzibą w Warszawie, ul. Rodziny Hiszpańskich 1, 02-685 Warszawa, występujący jako podmiot zależny,
4) Kredyt Inkaso II Niestandaryzowany Sekurytyzacyjny Fundusz Inwestycyjny Zamknięty z wydzielonymi subfunduszami, z siedzibą w Warszawie, ul. Rodziny Hiszpańskich 1, 02-685 Warszawa, występujący jako podmiot zależny,
5) Kancelaria Forum S.A., z siedzibą w Zamościu, ul. Okrzei 32, 22-400 Zamość, występujący jako podmiot zależny,
6) Kancelaria Prawnicza FORUM radca prawny Krzysztof Piluś i spółka spółka komandytowa, z siedzibą w Warszawie, („KP Forum"), ul. Domaniewska 39A, 02-672 Warszawa, występujący jako podmiot zależny, której prawo do 85% zysku jest pośrednio należne Jednostce Dominującej. 85% prawa do zysku jest bezpośrednio należne Kancelarii FORUM S.A.,
7) KI Nieruchomości Sp. z o.o., z siedzibą w Warszawie, ul. Domaniewska 39A, 02-672 Warszawa, występujący jako podmiot zależny,
8) FINSANO Consumer Finance Spółka Akcyjna z siedzibą w Warszawie („FINSANO SA"), ul. Domaniewska 39A, 02-672 Warszawa, występująca jako podmiot zależny,
9) FINSANO Consumer Finance S.A. Spółka Komandytowa z siedzibą w Warszawie („FINSANO SK"), ul. Domaniewska 39A, 02-672 Warszawa, występująca jako podmiot zależny,
10) Legal Process Administration Sp. z o.o. („LPA") z siedzibą w Zamościu, która to spółka jest w 100% podmiotem pośrednio zależnym od Jednostki Dominującej. LPA jest bezpośrednio zależna od Kancelarii FORUM S.A.,
11) Kredyt Inkaso Investments RO S.A., z siedzibą w Bukareszcie, która to spółka jest w 75% bezpośrednio oraz w 25% pośrednio zależna od Spółki (za pośrednictwem spółki zależnej Kredyt Inkaso Portfolio Investments (Luxembourg) S.A. z siedzibą w Luksemburgu),
12) Kredyt Inkaso Investments BG EAD S.A., z siedzibą w Sofii, która to spółka jest w 100% podmiotem pośrednio zależnym od Spółki, będąc podmiotem bezpośrednio zależnym od spółki zależnej Kredyt Inkaso Portfolio Investments (Luxembourg) S.A. z siedzibą w Luksemburgu.
13) Kredyt Inkaso RUS Limited Liability Company (LLC) z siedzibą w centrum biznesowym Lotnisko Szeremietiewo 2, Obwód Moskiewski w Rosji, która to spółka jest w 90% podmiotem pośrednio zależnym od Spółki, będąc podmiotem bezpośrednio zależnym od spółki zależnej Kredyt Inkaso Portfolio Investments (Luxembourg) S.A. z siedzibą w Luksemburgu.

Graficzne przedstawienie struktury organizacyjnej Grupy Kapitałowej Kredyt Inkaso S.A.:

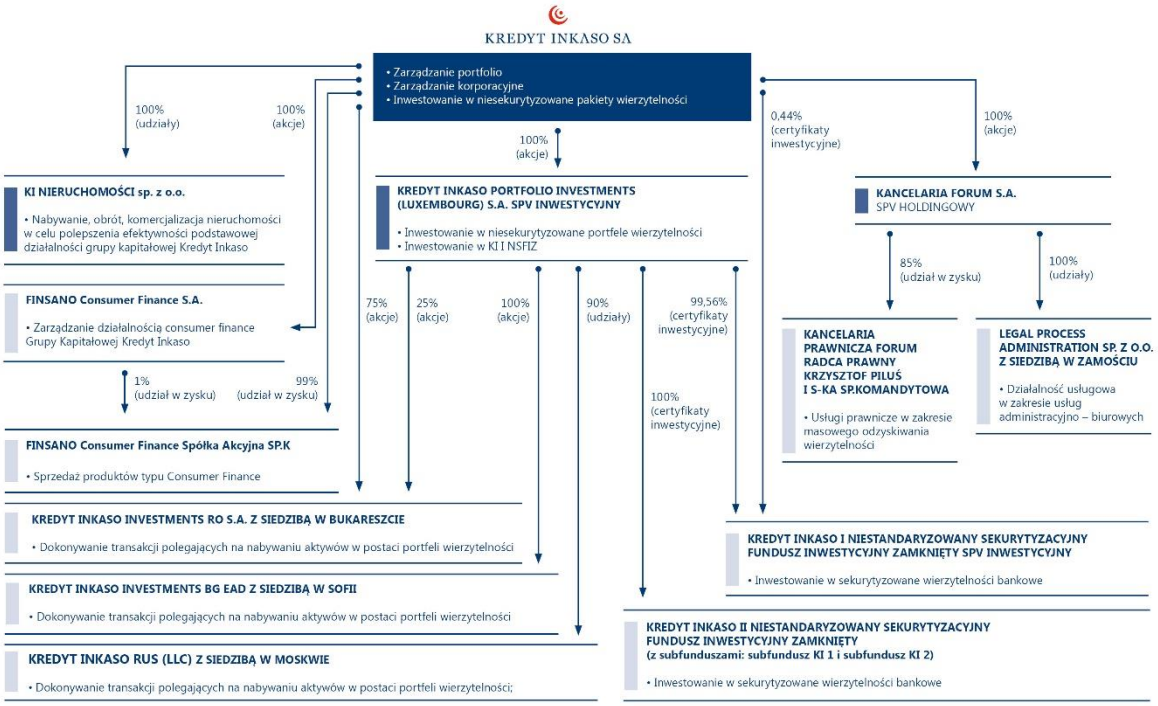

Śródrocznym Skonsolidowanym Sprawozdaniem Finansowym Grupy Kapitałowej Kredyt Inkaso S.A. została objęta Jednostka Dominująca oraz dwanaście spółek zależnych:

Nazwa spółki zależnej	Metoda konsolidacji	Udział Grupy w kapitale:		Stopień kontroli	
		30.06.2014	31.03.2014	30.06.2014	31.03.2014
Kredyt Inkaso Portfolio Investments (Luxembourg) Société Anonyme (S.A.)	pełna	100%	100%	100%	100%
Kredyt Inkaso I Niestandaryzowany Sekurytyzacyjny Fundusz Inwestycyjny Zamknięty	pełna	100%	100%	100%	100%
Kredyt Inkaso II Niestandaryzowany Sekurytyzacyjny Fundusz Inwestycyjny Zamknięty	pełna	100%	100%	100%	100%
Kancelaria Forum S.A.	pełna	100%	100%	100%	100%
Kancelaria Prawnicza FORUM radca prawny Krzysztof Piluś i spółka spółka komandytowa	pełna	85%	85%	85%	85%
KI Nieruchomości Sp. z o.o.	pełna	100%	100%	100%	100%
FINSANO Consumer Finance S.A.	pełna	100%	100%	100%	100%
FINSANO Consumer Finance Spółka Akcyjna Spółka Komandytowa	pełna	100%	100%	100%	100%
Legal Process Administration Sp. z o.o.	pełna	100%	100%	100%	100%
Kredyt Inkaso Investments RO S.A.	pełna	100%	100%	100%	100%
Kredyt Inkaso Investments BG EAD S.A.	pełna	100%	100%	100%	100%
Kredyt Inkaso RUS Limited Liability Company (LLC)	pełna	90%	90%	90%	90%

Czas trwania Jednostki Dominującej oraz wchodzących w skład Grupy Kapitałowej jednostek objętych konsolidacją jest nieoznaczony.

Podstawowym przedmiotem działalności Jednostki Dominującej oraz jej spółek zależnych jest obrót pakietami wierzytelności na rynku krajowym oraz działalność prawnicza.

Przedmiotem działalności Jednostki Dominującej, według zapisów z jej statutu, stanowi:

a. pozostała finansowa działalność usługowa, gdzie indziej niesklasyfikowana, z wyłączeniem ubezpieczeń i funduszów emerytalnych – w PKD 64.99.Z;
b. leasing finansowy – w PKD 64.91.Z;
c. pozostałe formy udzielania kredytów – w PKD 64.92.Z;
d. pozostała działalność wspomagająca usługi finansowe, z wyłączeniem ubezpieczeń I funduszów emerytalnych – w PKD 66.19.Z;
e. realizacja projektów budowlanych związanych ze wznoszeniem budynków – w PKD 41.10.Z;
f. kupno i sprzedaż nieruchomości na własny rachunek – w PKD 68.10.Z;
g. wynajem i zarządzanie nieruchomościami własnymi lub dzierżawionymi – w PKD 68.20.Z;
h. działalność prawnicza, – w PKD 69.10.Z;
i. pozostałe doradztwo w zakresie prowadzenia działalności gospodarczej i zarządzania – w PKD 70.22.Z;
j. wykonywanie fotokopii, przygotowywanie dokumentów i pozostała specjalistyczna wspomagająca prowadzenie biura – w PKD 82.19.Z.;
k. działalność świadczona przez agencje inkasa i biura kredytowe – w PKD 82.91.Z;
l. działalność centrów telefonicznych (call center) – w PKD 82.20.Z;
m. pozostałe pozaszkolne formy edukacji, gdzie indziej niesklasyfikowane - w PKD 85.59.B;
n. działalność maklerska związana z rynkiem papierów wartościowych i towarów giełdowych - w PKD 66.12.Z;
o. działalność związana z zarządzaniem funduszami - w PKD 66.30.Z.;
p. działalność rachunkowo - księgowa; doradztwo podatkowe - w PKD 69.20.Z;
r. działalność holdingów finansowych - w PKD 64.20.Z;
s. działalność firm centralnych (head offices) i holdingów z wyłączeniem holdingów finansowych – w PKD 70.10.Z.

VIII. Rodzaj oraz kwoty pozycji wpływających na aktywa, zobowiązania, kapitał, wynik finansowy netto lub przepływy środków pieniężnych, które są nietypowe ze względu na ich rodzaj, wielkość lub wywierany wpływ.

Nie wystąpiły zdarzenia i kwoty nietypowe.

IX. Rodzaj oraz kwoty zmian wartości szacunkowych w okresie sprawozdawczym

a. aktywa z tytułu odroczonego podatku dochodowego

Stan na początek okresu	Zwiększenia	Zmniejszenia	Stan na koniec okresu
722	315	-	1 037

b. rezerwy z tytułu odroczonego podatku dochodowego

Stan na początek okresu	Zwiększenia	Zmniejszenia	Stan na koniec okresu
1 798	-	862	936

a) odpisy aktualizujące wartość należności

Stan na początek okresu	Zwiększenia	Zmniejszenia	Stan na koniec okresu
-	-	-	-

b) rezerwy na zobowiązania

Stan na początek okresu	Zwiększenia	Zmniejszenia	Stan na koniec okresu
1 186	-	-	1 186

X. Emisje, wykup i spłaty dłużnych i kapitałowych papierów wartościowych.

W dniu 9 maja 2014 roku jednostka zależna Kredyt Inkaso I Niestandaryzowany Sekurytyzacyjny Fundusz Inwestycyjny Zamknięty z siedzibą w Warszawie dokonała emisji 50 000 zabezpieczonych obligacji na okaziciela serii K o wartości nominalnej 1 000,00 PLN każda, o łącznej wartości nominalnej 50 mln PLN. Data wykupu obligacji została wyznaczona na dzień przypadający 36 miesięcy od daty emisji, a odsetki od obligacji wypłacane będą co 6 miesięcy. Fundusz jest uprawniony do wcześniejszego wykupu Obligacji na jego żądanie.
Obligacje są zabezpieczone w rozumieniu przepisów ustawy o obligacjach zastawem rejestrowym ustanowionym na zbiorze wierzytelności, który Fundusz nabył na podstawie umowy sprzedaży z dnia 9 grudnia 2011 roku. Wycena przedmiotu zastawu dokonana przez uprawnionego biegłego, określa iż szacunkowa wartość godziwa przedmiotu zastawu stanowi kwotę nie niższą niż 94 mln PLN.

W okresie od 1 kwietnia 2014 roku do 30 czerwca 2014 roku nie przypadał termin spłaty obligacji dotychczas wyemitowanych.
W okresie sprawozdawczym regularnie wypłaciliśmy odsetki dla posiadaczy obligacji serii S02, S04, S05 wyemitowanych przez Kredyt Inkaso S.A. oraz serii I wyemitowanej przez spółkę zależną Kredyt Inkaso FIZ I. Łączna kwota wypłaconych odsetek wyniosła ponad 4,4 mln PLN.

XI. Wypłacone dywidendy (łącznie lub w przeliczeniu na jedną akcję), z podziałem na akcje zwykłe i pozostałe akcje.

Dywidenda wypłacona w ostatnich 3 latach obrotowych

Rok obrotowy	Zysk wypracowany	Przeznaczony do wypłaty	W przeliczeniu na 1 akcję
2011/12	16 615 tys. PLN	0 tys. PLN	0 PLN
- w tym dywidenda gotówkowa	-	-	-
- w tym dywidenda w akcjach	-	-	-
2012/13	17 196 tys. PLN	0 tys. PLN	0 tys. PLN
- w tym dywidenda gotówkowa	-	-	-
- w tym dywidenda w akcjach	-	-	-
2013/14	33 374 tys. PLN	0 tys. PLN	0 tys. PLN
- w tym dywidenda gotówkowa	-	-	-
- w tym dywidenda w akcjach	-	-	-

Polityka Spółki w zakresie dywidendy niezmiennie zakłada uzależnienie jej wysokości i wartości dywidendy od osiągniętych wyników finansowych i potrzeb kapitałowych związanych z zakupem kolejnych pakietów wierzytelności, wdrażaniem strategii rozwoju Spółki oraz ze strategicznymi inwestycjami.
Zarząd Spółki wyraża przekonanie, iż w kolejnych latach będzie możliwe dokonywanie wypłaty dywidendy w formie gotówkowej na poziomie co najmniej 1/5 osiąganego zysku. Zarząd dopuszcza możliwość wypłaty dywidendy także w formie akcji (zależne od potwierdzenia możliwości formalnych i technicznych), przyznawanych dotychczasowym akcjonariuszom jako tzw. akcje gratisowe obejmujące część zysku przeznaczonego do podziału.
W sytuacji podjęcia decyzji o wypłacie dywidendy w formie akcji, przyznanie dotychczasowym akcjonariuszom akcji gratisowych będzie się wiązać z podwyższeniem kapitału zakładowego Spółki. Podwyższenie kapitału zakładowego odbędzie się dokonywać ze środków zgromadzonych na kapitale rezerwowym Spółki zawiązanym w celu sfinansowania emisji akcji gratisowych. Jeżeli akcjonariuszom miałyby przypaść części ułamkowe akcji, części takie nie będą przysługiwać akcjonariuszom, natomiast Spółka wypłaci im różnicę między ceną emisyjną a wartością nominalną przysługujących im, lecz nie objętych, części ułamkowych akcji. Wypłaty te zostaną dokonane z kapitału rezerwowego utworzonego na sfinansowanie emisji akcji gratisowych. W sytuacji, gdy cena emisyjna akcji gratisowych przewyższy ich wartość nominalną, nadwyżka zostanie także pokryta z kapitału rezerwowego utworzonego na sfinansowanie emisji akcji gratisowych, poprzez przekazanie równowartości kwoty nadwyżki na kapitał zapasowy Spółki.
W rezultacie powyższych zdarzeń na kapitał zakładowy oraz na kapitał zapasowy Spółki, jak i na wypłatę wynagrodzenia za nieprzysługujące akcjonariuszom części ułamkowe akcji oraz na ewentualne koszty związane z emisją zostaną przekazane kwoty z kapitału rezerwowego utworzonego na sfinansowanie emisji akcji gratisowych. Akcjonariusze nie zapłacą zatem za akcje ani ich ceny nominalnej ani emisyjnej, gdyż wpłaty te zostaną dokonane przez Spółkę z kwoty z kapitału rezerwowego utworzonego na sfinansowanie emisji akcji gratisowych. Tym sposobem akcjonariusze otrzymają część zysku, pozostałą po wypłacie dywidendy w formie gotówkowej, w formie akcji gratisowych.
Akcje gratisowe przypadające akcjonariuszom nie będą wymagały przez nich objęcia (zapisu). Dzień, na który zostanie ustalona lista akcjonariuszy uprawnionych do podziału zysku, będzie ten sam dla wypłaty dywidendy w formie gotówkowej oraz w formie przyznania akcji gratisowych, tym samym krąg akcjonariuszy będzie ten sam dla obu form.
Historyczne dane nie wpływają ani nie stanowią zmiany w polityce dywidendy Spółki.

XII. Istotne zdarzenia następujące po zakończeniu okresu śródrocznego, które nie zostały odzwierciedlone w sprawozdaniu finansowym za dany okres śródroczny.

Nie wystąpiły.

XIII. Zmiany zobowiązań warunkowych lub aktywów warunkowych, które nastąpiły od czasu zakończenia ostatniego roku obrotowego.

W okresie od 1 kwietnia 2014 roku do 30 czerwca 2014 nie wystąpiły zmiany zobowiązań lub aktywów warunkowych.

XIV. Postępowania toczące się przed sądem, organem właściwym dla postępowania arbitrażowego lub organem administracji publicznej, z uwzględnieniem informacji w zakresie:

Postępowania sądowe i egzekucyjne

Model biznesu Kredyt Inkaso S.A. zakłada zakupy pakietów wierzytelności z usług powszechnych (po kilka lub kilkanaście tysięcy wierzytelności w pakiecie) oraz dochodzenie ich zapłaty na drodze sądowej.
Stąd też naturalnym dla naszej działalności jest prowadzenie wielkiej liczby spraw sądowych i przed organami egzekucyjnymi. Jednakże ze względu na stosunkowo niewielkie wielkości długów nie istnieje ryzyko koncentracji (jednego lub kilku złych długów tj. o charakterystyce znacząco gorszej od kalkulowanej).

Na dzień 30 czerwca 2014 roku w ramach prowadzonej działalności Kredyt Inkaso S.A. jest m.in. stroną w ponad 24 tysiącach postępowań przed sądami o łącznej wartości przedmiotu sporu blisko 225 milionów PLN i w ponad 102 tysiącach postępowań egzekucyjnych o łącznej wartości ponad 880 milionów PLN.

Postępowania podatkowe

W okresie objętym sprawozdaniem w Spółce nie były prowadzone postępowania kontrolne ani istotne kontrole podatkowe.

XV. Informacje o zawarciu przez emitenta jednej lub wielu transakcji z podmiotami powiązanymi, jeżeli są one istotne i zostały zawarte na innych warunkach niż rynkowe.

Nie wystąpiły transakcje z podmiotami powiązanymi, które byłyby zawarte na warunkach innych niż rynkowe.

XVI. Informacje o udzieleniu przez emitenta poręczeń kredytu lub pożyczki lub udzieleniu gwarancji.

Nie wystąpiły.

XVII. Inne informacje, które zdaniem emitenta są istotne dla oceny jego sytuacji kadrowej, majątkowej, finansowej, wyniku finansowego i ich zmian, oraz informacje, które są istotne dla oceny możliwości realizacji zobowiązań przez Emitenta.

Nie wystąpiły.

XVIII. Wskazanie czynników, które w ocenie emitenta będą miały wpływ na osiągnięte przez niego wyniki w perspektywie co najmniej kolejnego kwartału.

Zarówno w bieżącym jak i w poprzednim roku obrotowym zainwestowaliśmy znaczne środki w pakiety wierzytelności, kupując je od banków. Powiększenie portfela wierzytelności zwiększy osiągane przez Spółkę przychody.

Wzrostu skali dochodów spodziewamy się również wskutek włączenia do aktywnego zarządzania pakietów wierzytelności nabywanych za granicą: w Rumunii, Rosji oraz Bułgarii.

XIX. Informacje na temat segmentu

Działalność operacyjna Grupy jest alokowana do:
- segmentu obrotu wierzytelnościami, który obejmuje hurtowy obrót wierzytelnościami z tytułu usług powszechnych,
- segmentu działalności prawniczej, który obejmuje reprezentowanie spółek Grupy w postępowaniu sądowym i egzekucyjnym oraz świadczenie usług podmiotom zewnętrznym w zakresie doradztwa prawnego i zastępstwa procesowego w sprawach cywilnych i gospodarczych,
- funkcji korporacyjnych (FK), stanowiących pozycję uzgodnieniową i obejmujących działalność związaną z zarządzaniem i administracją i innymi funkcjami wsparcia oraz pozostałą działalność nieprzypisaną do wyodrębnionych segmentów.

Alokację spółek Grupy Kapitałowej Kredyt Inkaso S.A. do segmentów operacyjnych przedstawia poniższa tabela.

Nazwa spółki	Segment operacyjny
Kredyt Inkaso S.A.	obrót wierzytelnościami, FK
Kredyt Inkaso Portfolio Investments (Luxembourg) Société Anonyme (S.A.)	obrót wierzytelnościami
Kredyt Inkaso I Niestandaryzowany Sekurytyzacyjny Fundusz Inwestycyjny Zamknięty	obrót wierzytelnościami
Kredyt Inkaso II Niestandaryzowany Sekurytyzacyjny Fundusz Inwestycyjny Zamknięty	obrót wierzytelnościami
Kancelaria Forum S.A.	FK
Kancelaria Prawnicza FORUM radca prawny Krzysztof Piluś i spółka spółka komandytowa	działalność prawnicza
KI Nieruchomości Sp. z o.o.	FK
FINSANO Consumer Finance Spółka Akcyjna	FK
FINSANO Consumer Finance S.A. Spółka Komandytowa	FK
Legal Process Administration Sp. z o.o.	FK
Kredyt Inkaso Investments RO S.A.	obrót wierzytelnościami
Kredyt Inkaso Investments BG EAD S.A.	obrót wierzytelnościami
Kredyt Inkaso RUS Limited Liability Company (LLC)	obrót wierzytelnościami

Segmenty operacyjne - za okres od 01.04.2014 do 30.06.2014 roku

SEGMENTY OPERACYJNE

	Segment obrotu wierzytelnościami	Segment usług prawniczych	Funkcje korporacyjne	Wyłączenia konsolidacyjne	Ogółem
za okres od 01.04 do 30.06.2014 roku					
Przychody od klientów zewnętrznych	19 641	94	498	-	20 233
Przychody ze sprzedaży między segmentami	-	1 731	3 944	(5 675)	-
Przychody ogółem	19 641	1 825	4 442	(5 675)	20 233
Koszty operacyjne ogółem	10 735	1 493	1 121	(5 675)	7 674
Pozostałe przychody operacyjne	1	4	2	-	6
Pozostałe koszty operacyjne	80	1	-	-	81
Wynik operacyjny segmentu	8 827	35	3 322	-	12 484
Przychody finansowe					352
Koszty finansowe (-)					6 668
Zysk przed opodatkowaniem					6 168
Podatek dochodowy					(1 126)
Zysk netto					7 295

	Segment obrotu wierzytelnościami	Segment usług prawniczych	Funkcje korporacyjne	Ogółem
Pozostałe informacje:				
Amortyzacja	544	31	133	708
Utrata wartości niefinansowych aktywów trwałych	-	-	-	-
Aktywa segmentu sprawozdawczego	440 688	3 766	127 891	572 346
Zobowiązania i kapitał segmentu sprawozdawczego	548 738	1 037	22 571	572 346
Nakłady na aktywa trwałe segmentu operacyjnego	185	11	205	400

Segmenty operacyjne - za okres porównawczy od 01.04.2013 do 30.06.2013 roku

SEGMENTY OPERACYJNE

	Segment obrotu wierzytelnościami	Segment usług prawniczych	Funkcje korporacyjne	Wyłączenia konsolidacyjne	Ogółem
za okres od 01.04 do 30.06.2013 roku					
Przychody od klientów zewnętrznych	19 300	69	1 594	-	20 962
Przychody ze sprzedaży między segmentami	-	1 293	807	(2 100)	-
Przychody ogółem	19 300	1 362	2 401	(2 100)	20 962
Koszty operacyjne ogółem	5 667	944	2 035	(2 100)	6 546
Pozostałe przychody operacyjne	-	-	-	-	-
Pozostałe koszty operacyjne	35	2	0	-	38
Wynik operacyjny segmentu	13 597	416	366	-	14 379
Przychody finansowe					487
Koszty finansowe (-)					6 621
Zysk przed opodatkowaniem					**8 245**
Podatek dochodowy					82
Zysk netto					**8 163**

	Segment obrotu wierzytelnościami	Segment usług prawniczych	Funkcje korporacyjne	Ogółem
Pozostałe informacje:				
Amortyzacja	357	24	157	538
Utrata wartości niefinansowych aktywów trwałych	-	-	-	-
Aktywa segmentu sprawozdawczego	378 051	2 187	78 919	446 086
Zobowiązania i kapitał segmentu sprawozdawczego	442 844	874	2 368	446 086
Nakłady na aktywa trwałe segmentu operacyjnego	439	2	3 178	3 619

Do segmentów sprawozdawczych przyporządkowuje się wszystkie aktywa. Wartość firmy przyporządkowano do segmentów sprawozdawczych. Aktywa użytkowane wspólnie przez segmenty sprawozdawcze przydziela się na podstawie przychodów generowanych przez poszczególne segmenty sprawozdawcze.

Do segmentów sprawozdawczych przyporządkowuje się wszystkie zobowiązania. Zobowiązania przypisane do różnych segmentów sprawozdawczych przydziela się proporcjonalnie do wartości aktywów segmentów.

INFORMACJE DOTYCZĄCE OBSZARÓW GEOGRAFICZNYCH

	od 01.04.2014 do 30.06.2014		od 01.04.2013 do 30.06.2013	
	Przychody	Aktywa trwałe	Przychody	Aktywa trwałe
Polska	17 184	9 064	20 768	15 467
Rumunia	2 698	400	194	60
Inne kraje	351	603	-	-
Ogółem	**20 233**	**10 067**	**20 962**	**15 527**

NOTY DO SKONSOLIDOWANEGO SPRAWOZDANIA Z DOCHODÓW CAŁKOWITYCH

XX. Przychody netto

Przychody netto

	1. kwartał	1. kwartał (porównawczy)
	od 01.04.2014 do 30.06.2014	**od 01.04.2013 do 30.06.2013**
	Przychody	Przychody
Wpłaty dłużników	29 230	28 155
Amortyzacja pakietów	(9 589)	(8 855)
Aktualizacja wyceny pakietów	-	-
Inne przychody	1 142	2 102
Koszty innych przychodów	(549)	(440)
Ogółem	**20 233**	**20 962**

Grupa Kapitałowa
Kredyt Inkaso Spółka Akcyjna
w Warszawie

KWARTALNA INFORMACJA FINANSOWA
KREDYT INKASO S.A.

Warszawa, sierpień 2014

WYBRANE JEDNOSTKOWE DANE FINANSOWE

WYBRANE DANE FINANSOWE, WRAZ Z PRZELICZENIEM NA EURO

	tys. PLN		tys. EUR	
	od 01.04.2014 do 30.06.2014	**od 01.04.2013 do 30.06.2013**	**od 01.04.2014 do 30.06.2014**	**od 01.04.2013 do 30.06.2013**
Rachunek zysków i strat				
Przychody netto	4 217	5 893	1 012	1 385
Zysk (strata) z działalności operacyjnej	(1 628)	1 413	(391)	332
Zysk (strata) przed opodatkowaniem	(453)	648	(109)	152
Zysk (strata) netto	724	634	174	149
Zysk (strata) netto przypadający akcjonariuszom podmiotu dominującego	724	634	174	149
Zysk na akcję (PLN)	0,06	0,05	0,01	0,01
Rozwodniony zysk na akcję (PLN)	0,06	0,05	0,01	0,01
Średni kurs PLN / EUR w okresie	X	X	4,1674	4,2541
	od 01.04.2014 do 30.06.2014	**od 01.04.2013 do 30.06.2013**	**od 01.04.2014 do 30.06.2014**	**od 01.04.2013 do 30.06.2013**
Rachunek przepływów pieniężnych				
Środki pieniężne netto z działalności operacyjnej	70 427	(1 406)	16 899	(331)
Środki pieniężne netto z działalności inwestycyjnej	(66 495)	13 023	(15 956)	3 061
Środki pieniężne netto z działalności finansowej	(4 208)	(8 257)	(1 010)	(1 941)
Zmiana netto stanu środków pieniężnych i ich ekwiwalentów	(276)	3 360	(66)	790
Średni kurs PLN / EUR w okresie	X	X	4,1674	4,2541
	30.06.2014	**31.03.2014**	**30.06.2014**	**31.03.2014**
Bilans				
Aktywa	373 870	373 002	89 853	89 421
Zobowiązania długoterminowe	159 226	224 706	38 267	53 870
Zobowiązania krótkoterminowe	91 772	26 148	22 056	6 269
Kapitał własny	122 872	122 148	29 530	29 283
Kapitał własny przypadający akcjonariuszom jednostki dominującej	122 872	122 148	29 530	29 283
Kurs PLN / EUR na koniec okresu	X	X	4,1609	4,1713

Przeliczenia na EUR dokonano w następujący sposób:

1. Dla pozycji z Rachunku zysków i strat oraz Rachunku przepływów pieniężnych zastosowano kurs średni dla danego okresu, obliczony jako średnia arytmetyczna kursów NBP (tabela A) obowiązujących na ostatni dzień każdego miesiąca w danym okresie. W okresie od 1 kwietnia 2014 do 30 czerwca 2014 roku ta średnia wynosi 4,1674 PLN/EUR, zaś w okresie od 1 kwietnia 2013 do 30 czerwca 2013 roku 4,2541 PLN/EUR.
2. Dla pozycji z Bilansu zastosowano kurs średni NBP (tabela A) na ostatni dzień okresu, to jest na dzień 30 czerwca 2014 roku kurs 4,1609 PLN/EUR, zaś na dzień 31 marca 2014 roku kurs 4,1713 PLN/EUR.

JEDNOSTKOWY BILANS

Aktywa	30.06.2014	31.03.2014
Aktywa trwałe		
Wartość firmy		
Wartości niematerialne	428	2 492
Rzeczowe aktywa trwałe	3 320	3 570
Nieruchomości inwestycyjne	-	-
Inwestycje w jednostkach zależnych	69 235	68 734
Inwestycje w jednostkach stowarzyszonych	-	-
Należności i pożyczki	-	-
Pochodne instrumenty finansowe	-	-
Pozostałe długoterminowe aktywa finansowe	173 821	136 689
Długoterminowe rozliczenia międzyokresowe	-	-
Aktywa z tytułu odroczonego podatku dochodowego	1 037	722
Aktywa trwałe	247 841	212 207
Aktywa obrotowe		
Zapasy	-	-
Należności z tytułu umów o usługę budowlaną	-	-
Należności z tytułu dostaw i usług oraz pozostałe należności	10 126	77 889
Należności z tytułu bieżącego podatku dochodowego	-	-
Należności z zasądzonych kosztów procesu	-	-
Wierzytelności nabyte	-	-
Pożyczki	-	-
Pozostałe krótkoterminowe aktywa finansowe	108 735	75 338
Krótkoterminowe rozliczenia międzyokresowe	148	272
Środki pieniężne i ich ekwiwalenty	7 020	7 296
Aktywa zaklasyfikowane jako przeznaczone do sprzedaży	-	-
Aktywa obrotowe	126 029	160 795
Aktywa razem	**373 870**	**373 002**

Pasywa	30.06.2014	30.06.2013
Kapitał własny		
Kapitał własny przypadający akcjonariuszom jednostki dominującej:		
Kapitał podstawowy	12 937	12 937
Akcje własne (-)	(500)	(500)
Kapitał ze sprzedaży akcji powyżej ich wartości nominalnej	101 551	101 551
Kapitał z przeszacowania aktywów finansowych dostępnych do sprzedaży	-	-
Pozostałe kapitały	-	-
Zyski zatrzymane:	8 884	8 160
- zysk (strata) netto przypadający akcjonariuszom jednostki dominującej	724	9 635
- zyski (straty) lat poprzednich	(4 418)	(14 053)
- Kapitał zapasowy utworzony z zysku	12 578	12 578
- Kapitał rezerwowy utworzony z zysku	-	-
Kapitał własny	122 872	122 148

Zobowiązania		
Zobowiązania długoterminowe		
Kredyty, pożyczki, inne instrumenty dłużne	158 431	222 998
Leasing finansowy	138	189
Pochodne instrumenty finansowe	-	-
Pozostałe zobowiązania	-	-
Rezerwa z tytułu odroczonego podatku dochodowego	584	1 446
Zobowiązania i rezerwy z tytułu świadczeń pracowniczych	-	-
Pozostałe rezerwy długoterminowe	-	-
Długoterminowe rozliczenia międzyokresowe	73	73
Zobowiązania długoterminowe	159 226	224 706
Zobowiązania krótkoterminowe		
Zobowiązania z tytułu dostaw i usług oraz pozostałe zobowiązania	5 596	5 696
Zobowiązania z tytułu bieżącego podatku dochodowego	-	-
Kredyty, pożyczki, inne instrumenty dłużne	84 688	18 883
Leasing finansowy	467	548
Pochodne instrumenty finansowe	-	-
Zobowiązania i rezerwy z tytułu świadczeń pracowniczych	-	-
Pozostałe rezerwy krótkoterminowe	1 021	1 021
Krótkoterminowe rozliczenia międzyokresowe	-	-
Zobowiązania związane z aktywami przeznaczonymi do sprzedaży	-	-
Zobowiązania krótkoterminowe	91 772	26 148
Zobowiązania razem	250 998	250 854
Pasywa razem	**373 870**	**373 002**

JEDNOSTKOWE SPRAWOZDANIE Z DOCHODÓW CAŁKOWITYCH

	Nota	1. kwartał 01.04.2014 - 30.06.2014	1 kwartał (porównawczy) 01.04.2013 - 30.06.2013
Działalność kontynuowana			
Przychody netto	**XXI**	**4 217**	**5 893**
Zysk (strata) brutto ze sprzedaży		**4 217**	**5 893**
Koszty sprzedaży		-	-
Koszty ogólnego zarządu		2 038	1 417
Pozostałe koszty działalności podstawowej		3 726	3 032
Pozostałe przychody operacyjne		-	-
Pozostałe koszty operacyjne		81	31
Zysk (strata) z działalności operacyjnej		**(1 628)**	**1 413**
Przychody finansowe		6 505	5 305
Koszty finansowe		5 330	6 070
Zysk (strata) przed opodatkowaniem		**(453)**	**648**
Podatek dochodowy		(1 177)	14
Zysk (strata) netto z działalności kontynuowanej		**724**	**634**
Działalność zaniechana			
Zysk (strata) netto z działalności zaniechanej		-	-
Zysk (strata) netto		**724**	**634**

ZYSK (STRATA) NETTO NA JEDNĄ AKCJĘ ZWYKŁĄ

Wyszczególnienie	1. kwartał **od 01.04 do 30.06.2014** PLN / akcję	1. kwartał (porównawczy) **od 01.04 do 30.06.2013** PLN / akcję
z działalności kontynuowanej		
- podstawowy	0,06	0,05
- rozwodniony	0,06	0,05
z działalności kontynuowanej i zaniechanej		
- podstawowy	0,06	0,05
- rozwodniony	0,06	0,05

	Nota	1. kwartał	1. kwartał (porównawczy)
		01.04.2014 - 30.06.2014	01.04.2013 - 30.06.2013
Zysk (strata) netto		**724**	**634**
Inne całkowite dochody			-
Przeszacowanie środków trwałych		-	-
		-	-
Aktywa finansowe dostępne do sprzedaży:		-	-
- dochody (straty) ujęte w okresie w innych dochodach całkowitych		-	-
- kwoty przeniesione do wyniku finansowego		-	-
		-	-
Instrumenty zabezpieczające przepływy środków pieniężnych:		-	-
- dochody (straty) ujęte w okresie w innych dochodach całkowitych		-	-
- kwoty przeniesione do wyniku finansowego		-	-
- kwoty ujęte w wartości początkowej pozycji zabezpieczanych		-	-
		-	-
Różnice kursowe z wyceny jednostek działających za granicą		-	-
Różnice kursowe przeniesione do wyniku finansowego		-	-
- sprzedaż jednostek zagranicznych			-
		-	-
Udział w innych dochodach całkowitych jednostek wycenianych metodą praw własności		-	-
		-	-
Podatek dochodowy odnoszący się do składników innych dochodów całkowitych		-	-
Inne całkowite dochody po opodatkowaniu		-	-
Całkowite dochody		**724**	**634**
Całkowite dochody przypadające:		-	**-**
- akcjonariuszom podmiotu dominującego		**724**	**634**
- podmiotom niekontrolującym		-	**-**

JEDNOSTKOWE SPRAWOZDANIE Z PRZEPŁYWÓW PIENIĘŻNYCH

	1. kwartał	1 kwartał (porównawczy)
	01.04.2014 - 30.06.2014	01.04.2013 - 30.06.2013
Przepływy środków pieniężnych z działalności operacyjnej		
Zysk (strata) przed opodatkowaniem	**(453)**	**648**
Korekty:	-	-
Amortyzacja i odpisy aktualizujące rzeczowe aktywa trwałe	359	341
Amortyzacja i odpisy aktualizujące wartości niematerialne	233	162
Zmiana wartości godziwej nieruchomości inwestycyjnych	-	-
Zysk (strata) z aktywów (zobowiązań) finans. wycenianych w wartości godziwej przez rachunek zysków i strat	-	902
Wierzytelności nabyte - amortyzacja z rachunku wyników	-	211
Wierzytelności nabyte - zakupy i nakłady na pakiety	-	-
Zysk (strata) ze sprzedaży niefinansowych aktywów trwałych	-	-
Zyski (straty) z tytułu różnic kursowych	-	-
Koszty finansowe	5 330	24
Przychody finansowe	(6 505)	(137)
Inne korekty	3 678	15
Korekty razem	**3 095**	**1 519**
Zmiana stanu zapasów	-	-
Zmiana stanu należności	67 762	(706)
Zmiana stanu zobowiązań	(100)	(194)
Zmiana stanu rezerw i rozliczeń międzyokresowych	123	(2 673)
Zmiana stanu z tytułu umów budowlanych		
Zmiany w kapitale obrotowym	67 785	**(3 573)**
Zapłacony podatek dochodowy	-	-
Środki pieniężne netto z działalności operacyjnej	**70 427**	**(1 406)**

Przepływy środków pieniężnych z działalności inwestycyjnej		
Wydatki na nabycie wartości niematerialnych	-	(177)
Wpływy ze sprzedaży wartości niematerialnych	-	-
Wydatki na nabycie rzeczowych aktywów trwałych	(113)	(66)
Wpływy ze sprzedaży rzeczowych aktywów trwałych	-	-
Wydatki na nabycie nieruchomości inwestycyjnych	-	-
Wpływy ze sprzedaży nieruchomości inwestycyjnych	-	-
Wydatki netto na nabycie jednostek zależnych	(500)	-
Wpływy netto ze sprzedaży jednostek zależnych	-	-
Otrzymane spłaty pożyczek udzielonych	-	-
Pożyczki udzielone	-	-
Wydatki na nabycie pozostałych aktywów finansowych	(71 000)	(2 500)
Wpływy ze sprzedaży pozostałych aktywów finansowych	400	8 400
Otrzymane odsetki	4 688	7 329
Otrzymane dywidendy	30	37
Środki pieniężne netto z działalności inwestycyjnej	**(66 495)**	**13 023**
Przepływy środków pieniężnych z działalności finansowej		
Wpływy netto z tytułu emisji akcji	-	-
Nabycie akcji własnych	-	(117)
Zyski (straty) udziału niekontrolującego	-	-
Wpływy z tytułu emisji dłużnych papierów wartościowych	-	-
Wykup dłużnych papierów wartościowych	-	-
Wpływy z tytułu zaciągnięcia kredytów i pożyczek	-	-
Spłaty kredytów i pożyczek	-	-
Spłata zobowiązań z tytułu leasingu finansowego	(144)	(187)
Odsetki zapłacone	(4 064)	(7 953)
Dywidendy wypłacone	-	-
Środki pieniężne netto z działalności finansowej	**(4 208)**	**(8 257)**
Zmiana netto stanu środków pieniężnych i ich ekwiwalentów	**(276)**	**3 360**
Środki pieniężne i ich ekwiwalenty na początek okresu	**7 296**	**5 085**
Zmiana stanu z tytułu różnic kursowych	-	-
Środki pieniężne i ich ekwiwalenty na koniec okresu	**7 020**	**8 445**

ZESTAWIENIE ZMIAN W JEDNOSTKOWYM KAPITALE WŁASNYM

	Kapitał przypadający akcjonariuszom jednostki dominującej							Udziały niedające kontroli	Kapitał własny razem
	Kapitał podstawowy	Akcje własne (-)	Kapitał ze sprzedaży akcji powyżej ich wartości nominalnej	Kapitał z przeszacowania aktywów finansowych dostępnych do sprzedaży	Pozostałe kapitały	Zyski zatrzymane	Razem		
Saldo na dzień 01.04.2014 roku	**12 937**	**(500)**	**101 551**	**-**	**-**	**8 160**	**122 148**	-	**122 148**
Zmiany zasad (polityki) rachunkowości oraz korekta błędu podstawowego	-	-	-	-	-	-	-	-	-
Saldo po zmianach	**12 937**	**(500)**	**101 551**	**-**	**-**	**8 160**	**122 148**	**-**	**122 148**
Zmiany w kapitale własnym w okresie od 01.04 do 30.06.2014 roku									
Emisja akcji	-	-	-	-	-	-	-	-	-
Emisja akcji w związku z realizacją opcji (program płatności akcjami)	-	-	-	-	-	-	-	-	-
Wycena opcji (program płatności akcjami)	-	-	-	-	-	-	-	-	-
Zmiana struktury grupy kapitałowej (transakcje z podmiotami niekontrolującymi)	-	-	-	-	-	-	-	-	-
Dywidendy	-	-	-	-	-	-	-	-	-
Przekazanie wyniku finansowego na kapitał	-	-	-	-	-	-	-	-	-
Razem transakcje z właścicielami	-	-	-	-	-	-	-	-	-
Zysk netto za okres od 01.04 do 30.06.2014 roku	-	-	-	-	-	724	724	-	724
Inne całkowite dochody po opodatkowaniu za okres od 01.04 do 30.06.2014 roku	-	-	-	-	-	-	-	-	-
Razem całkowite dochody	-	-	-	-	-	724	724	-	724
Przeniesienie do zysków zatrzymanych (sprzedaż przeszacowanych środków trwałych)	-	-	-	-	-	-	-	-	-
Saldo na dzień 30.06.2014 roku	**12 937**	**(500)**	**101 551**	**-**	**-**	**8 884**	**122 872**	**-**	**122 872**

JEDNOSTKOWE ZESTAWIENIE ZMIAN W KAPITALE WŁASNYM W OKRESIE OD 01.04 DO 30.06.2013 ROKU

	Kapitał przypadający akcjonariuszom jednostki dominującej							Udziały niedające kontroli	Kapitał własny razem
	Kapitał podstawowy	Akcje własne (-)	Kapitał ze sprzedaży akcji powyżej ich wartości nominalnej	Kapitał z przeszacowania aktywów finansowych dostępnych do sprzedaży	Pozostałe kapitały	Zyski zatrzymane	Razem		
Saldo na dzień 01.04.2013 roku	**12 937**	**(382)**	**101 551**	**22 127**	**-**	**12 328**	**148 561**	-	**148 561**
Zmiany zasad (polityki) rachunkowości	-	-	-	(22 127)	-	1 177	(20 950)	-	(20 950)
Korekta błędu podstawowego	-	-	-	-	-	-	-	-	-
Saldo po zmianach	**12 937**	**(382)**	**101 551**	**-**	**-**	**13 505**	**127 611**	**-**	**127 611**
Emisja akcji	-	(117)	-	-	-	-	(117)	-	(117)
Różnice kursowe z przeliczenia jednostek zagranicznych	-	-	-	-	-	-	-	-	-
Wycena opcji (program płatności akcjami)	-	-	-	-	-	-	-	-	-
Zmiana struktury grupy kapitałowej (transakcje z podmiotami niekontrolującymi)	-	-	-	-	-	-	-	-	-
Dywidendy	-	-	-	-	-	-	-	-	-
Przekazanie wyniku finansowego na kapitał	-	-	-	-	-	-	-	-	-
Razem transakcje z właścicielami	-	(117)	-	-	-	-	(117)	-	(117)
Zysk netto za okres od 01.04 do 30.06.2013 roku	-	-	-	-	-	634	634	-	634
Inne całkowite dochody po opodatkowaniu za okres od 01.04 do 30.06.2013 roku	-	-	-	-	-	-	-	-	-
Razem całkowite dochody	-	-	-	-	-	634	634	-	634
Przeniesienie do zysków zatrzymanych (sprzedaż przeszacowanych środków trwałych)	-	-	-	-	-	-	-	-	-
Saldo na dzień 30.06.2013 roku	**12 937**	**(500)**	**101 551**	**-**	**-**	**14 140**	**128 128**	**-**	**128 128**

DODATKOWE INFORMACJE DO ŚRÓDROCZNEGO SPRAWOZDANIA FINANSOWEGO

NOTY DO JEDNOSTKOWEGO SPRAWOZDANIA Z DOCHODÓW CAŁKOWITYCH

XXI. Przychody netto

Przychody netto

	1. kwartał	1. kwartał (porównawczy)
	od 01.04.2014 do 30.06.2014	**od 01.04.2013 do 30.06.2013**
	Przychody	Przychody
Wpłaty dłużników	-	6 776
Amortyzacja pakietów	-	(2 940)
Aktualizacja wyceny pakietów	-	-
Inne przychody	4 311	6 497
Koszty innych przychodów	(94)	(4 440)
Ogółem	**4 217**	**5 893**

Zatwierdzenie do publikacji

Zarząd Kredyt Inkaso S.A. zatwierdził do publikacji niniejsze Śródroczne Skrócone Skonsolidowane Sprawozdanie Finansowe Grupy Kapitałowej Kredyt Inkaso S.A. wraz z Kwartalną Informacją Finansową Kredyt Inkaso S.A. od 1 kwietnia 2014 roku do 30 czerwca 2014 roku, wraz z danymi porównawczymi, dnia 13 sierpnia 2014 roku („Dzień Zatwierdzenia").

Prezes Zarządu

Paweł Szewczyk

Wiceprezes Zarządu

Jan Paweł Lisicki

Podpis osoby odpowiedzialnej za sporządzenie sprawozdania finansowego:

Piotr Podłowski
Dyrektor Działu Rachunkowości, Budżetowania i Raportowania Finansowego

Podpis osoby, której powierzono prowadzenie ksiąg rachunkowych:

Agnieszka Chrzanowska
Kierownik Zespołu Rachunkowości Grupy Kapitałowej