

mar/soft S.A.



INTERNET



TELEFON



TELEWIZJA

**Sprawozdanie Finansowe MARSOFT S.A.
obejmujący okres
od 1 stycznia 2014r. do 31 grudnia 2014r.**



NEW/connect
RYNEK AKCJI GPW

AKTYWA

Poz.	Nazwa pozycji	Na koniec roku 2014-12-31	Na koniec ub. roku 2013-12-31
A	Aktywa trwałe	3 451 023,20	3 666 230,88
I	Wartości niematerialne i prawne	1 906 125,00	2 052 750,00
1	Koszty zakończonych prac rozwojowych	-	-
2	Wartość firmy	1 906 125,00	2 052 750,00
3	Inne wartości niematerialne i prawne	-	-
4	Zaliczki na wartości niematerialne i prawne	-	-
II	Rzeczowe aktywa trwałe	1 486 008,20	1 573 869,88
1	Środki trwałe	1 484 254,20	1 545 661,88
a)	grunty (w tym prawo użytkowania wieczystego gruntu)	116 984,00	116 984,00
b)	budynki, lokale i obiekty inżynierii lądowej i wodnej	1 248 458,56	1 309 196,22
c)	urządzenia techniczne i maszyny	118 811,64	119 481,66
d)	środki transportu	-	-
e)	inne środki trwałe	-	-
2	Środki trwałe w budowie	1 754,00	28 208,00
3	Zaliczki na środki trwałe w budowie	-	-
III	Należności długoterminowe	-	-
1	Od jednostek powiązanych	-	-
2	Od pozostałych jednostek	-	-
IV	Inwestycje długoterminowe	-	-
1	Nieruchomości	-	-
2	Wartości niematerialne i prawne	-	-
3	Długoterminowe aktywa finansowe	-	-
a)	w jednostkach powiązanych	-	-
	udziały lub akcje	-	-
	inne papiery wartościowe	-	-
	udzielone pożyczki	-	-
	inne długoterminowe aktywa finansowe	-	-
b)	w pozostałych jednostkach	-	-
	udziały lub akcje	-	-
	inne papiery wartościowe	-	-
	udzielone pożyczki	-	-
	inne długoterminowe aktywa finansowe	-	-
4	Inne inwestycje długoterminowe	-	-
V	Długoterminowe rozliczenia międzyokresowe	58 890,00	39 611,00
1	Aktywa z tytułu odroczonego podatku dochodowego	58 890,00	39 611,00
2	Inne rozliczenia międzyokresowe	-	-
B	Aktywa obrotowe	213 376,59	400 285,70
I	Zapasy	5 250,00	5 250,00
1	Materiały	-	-
2	Półprodukty i produkty w toku	-	-
3	Produkty gotowe	-	-
4	Towary	-	-
5	Zaliczki na dostawy	5 250,00	5 250,00
II	Należności krótkoterminowe	179 484,60	304 145,64
1	Należności od jednostek powiązanych	-	-
a)	z tytułu dostaw i usług, o okresie spłaty:	-	-
	do 12 miesięcy	-	-
	powyżej 12 miesięcy	-	-
b)	inne	-	-
2	Należności od pozostałych jednostek	179 484,60	304 145,64
a)	z tytułu dostaw i usług, o okresie spłaty:	138 379,67	117 293,49
	do 12 miesięcy	138 379,67	117 293,49
	powyżej 12 miesięcy	-	-
b)	z tytułu podatków, dotacji, cel, ubezpieczeń społecznych i zdrowotnych	1 144,34	2 464,05
c)	inne	39 960,59	184 388,10
d)	dochodzone na drodze sądowej	-	-
III	Inwestycje krótkoterminowe	26 971,58	86 163,00
1	Krótkoterminowe aktywa finansowe	26 971,58	86 163,00
a)	w jednostkach powiązanych	-	-
	udziały lub akcje	-	-
	inne papiery wartościowe	-	-
	udzielone pożyczki	-	-
	inne krótkoterminowe aktywa finansowe	-	-
b)	w pozostałych jednostkach	-	-
	udziały lub akcje	-	-
	inne papiery wartościowe	-	-
	udzielone pożyczki	-	-
	inne krótkoterminowe aktywa finansowe	-	-
c)	środki pieniężne i inne aktywa pieniężne	26 971,58	86 163,00
	środki pieniężne w kasie i na rachunkach	26 971,58	86 163,00
	inne środki pieniężne	-	-
	inne aktywa pieniężne	-	-
2	Inne inwestycje krótkoterminowe	-	-
IV	Krótkoterminowe rozliczenia międzyokresowe	1 670,41	4 727,06
Suma		3 664 399,79	4 066 516,58


Świdnik 16 luty 2015r.

sporządził:



zatwierdził:

PREZES Zarządu
Marsoft Spółka Akcyjna



PASYWA

Poz.	Nazwa pozycji	Na koniec roku 2014-12-31	Na koniec ub. roku 2013-12-31
A	Kapitał (fundusz) własny	505 875,66	957 392,74
I	Kapitał (fundusz) podstawowy	2 713 781,50	2 713 781,50
II	Należne wpłaty na kapitał podstawowy (wielkość ujemna)	-	-
III	Udziały (akcje) własne (wielkość ujemna)	-	-
IV	Kapitał (fundusz) zapasowy	414 994,78	414 994,78
V	Kapitał (fundusz) z aktualizacji wyceny	-	-
VI	Pozostałe kapitały (fundusze) rezerwowe	-	-
VII	Zysk (strata) z lat ubiegłych	2 171 383,54	1 860 694,66
VIII	Zysk (strata) netto	451 517,08	310 688,88
IX	Odpisy z zysku netto w ciągu roku obrotowego (wielkość ujemna)	-	-
B	Zobowiązania i rezerwy na zobowiązania	3 158 524,13	3 109 123,84
I	Rezerwy na zobowiązania	147 020,31	148 510,91
1	Rezerwa z tytułu odroczonego podatku dochodowego	-	-
2	Rezerwa na świadczenia emerytalne i podobne	2 485,00	3 975,60
- (1)	długoterminowa	2 485,00	3 975,60
- (2)	krótkoterminowa	-	-
3	Pozostałe rezerwy	144 535,31	144 535,31
- (1)	długoterminowe	-	-
- (2)	krótkoterminowe	144 535,31	144 535,31
II	Zobowiązania długoterminowe	177 500,00	192 500,00
1	Wobec jednostek powiązanych	-	-
2	Wobec pozostałych jednostek	177 500,00	192 500,00
a)	kredyty i pożyczki	177 500,00	192 500,00
b)	z tytułu emisji dłużnych papierów wartościowych	-	-
c)	inne zobowiązania finansowe	-	-
d)	inne	-	-
III	Zobowiązania krótkoterminowe	2 834 003,82	2 768 112,93
1	Wobec jednostek powiązanych	3 832,91	3 832,91
a)	z tytułu dostaw i usług, o okresie wymagalności:	3 832,91	3 832,91
	do 12 miesięcy	3 832,91	3 832,91
	powyżej 12 miesięcy	-	-
b)	inne	-	-
2	Wobec pozostałych jednostek	2 830 170,91	2 764 280,02
a)	kredyty i pożyczki	1 587 911,84	1 475 559,88
b)	z tytułu emisji dłużnych papierów wartościowych	-	-
c)	inne zobowiązania finansowe	-	-
d)	z tytułu dostaw i usług, o okresie wymagalności:	316 355,36	325 565,91
	do 12 miesięcy	316 355,36	325 565,91
	powyżej 12 miesięcy	-	-
e)	zaliczki otrzymane na dostawy	-	-
f)	zobowiązania wekslowe	-	-
g)	z tytułu podatków, cel, ubezpieczeń i innych świadczeń	910 268,08	944 965,40
h)	z tytułu wynagrodzeń	15 635,63	18 188,83
i)	inne	-	-
3	Fundusze specjalne	-	-
IV	Rozliczenia międzyokresowe	-	-
1	Ujemna wartość firmy	-	-
2	Inne rozliczenia międzyokresowe	-	-
- (1)	długoterminowe	-	-
- (2)	krótkoterminowe	-	-
Suma		3 664 399,79	4 066 516,58

Świdnik 16 luty 2015r.

sporządził:

zatwierdził:

PREZES ZARZĄDU

 Marek Pawluczuk

Jednostronny rachunek zysków i strat za rok 2014

Poz.	Nazwa pozycji	Na dzień 31.12.2014	Na dzień 31.12.2013
A	Przychody netto ze sprzedaży i zrównane z nimi, w tym:	1 829 030,21	1 762 295,24
-	od jednostek powiązanych		-
I	Przychody netto ze sprzedaży produktów	1 830 321,27	1 748 849,70
II	Zmiana stanu produktów (zwiększenie - wartość dodatnia, zmniejszenie)	- 1 368,30	9 775,54
III	Koszt wytworzenia produktów na własne potrzeby jednostki		-
IV	Przychody netto ze sprzedaży towarów i materiałów	77,24	3 670,00
B	Koszty działalności operacyjnej	1 973 702,67	1 788 819,70
I	Amortyzacja	89 270,40	87 724,00
II	Zużycie materiałów i energii	332 252,35	344 241,72
III	Usługi obce	875 005,65	582 679,88
IV	Podatki i opłaty, w tym:	31 091,98	20 946,50
-(1)	podatek akcyzowy	-	-
V	Wynagrodzenia	571 053,78	629 197,17
VI	Ubezpieczenia społeczne i inne świadczenia	59 026,64	88 949,12
VII	Pozostałe koszty rodzajowe	16 001,87	35 081,31
VIII	Wartość sprzedanych towarów i materiałów	-	-
C	Zysk (strata) ze sprzedaży (A-B)	- 144 672,46	- 26 524,46
D	Pozostałe przychody operacyjne	11 418,08	15 690,22
I	Zysk ze zbycia niefinansowych aktywów trwałych		-
II	Dotacje		-
III	Inne przychody operacyjne	11 418,08	15 690,22
E	Pozostałe koszty operacyjne	186 376,72	182 137,51
I	Strata ze zbycia niefinansowych aktywów trwałych	345,28	-
II	Aktualizacja wartości aktywów niefinansowych	8 485,78	11 505,71
III	Inne koszty operacyjne	177 545,66	170 631,80
F	Zysk (strata) z działalności operacyjnej (C+D-E)	- 319 631,10	- 192 971,75
G	Przychody finansowe	7,55	2,60
I	Dywidendy i udziały w zyskach, w tym:		-
-(1)	od jednostek powiązanych		-
II	Odsetki, w tym:	7,55	2,60
-(1)	od jednostek powiązanych		-
III	Zysk ze zbycia inwestycji		-
IV	Aktualizacja wartości inwestycji		-
V	Inne		-
H	Koszty finansowe	151 172,53	157 330,73
I	Odsetki, w tym:	150 886,87	156 991,99
-(1)	dla jednostek powiązanych		-
II	Strata ze zbycia inwestycji		-
III	Aktualizacja wartości inwestycji		-
IV	Inne	285,66	338,74
I	Zysk (strata) z działalności gospodarczej (F+G-H)	- 470 796,08	- 350 299,88
J	Wynik zdarzeń nadzwyczajnych (J.I.-J.II.)	-	-
I	Zyski nadzwyczajne	-	-
II	Straty nadzwyczajne	-	-
K	Zysk (strata) brutto (I±J)	- 470 796,08	- 350 299,88
L	Podatek dochodowy	- 19 279,00	- 39 611,00
M	Pozostałe obowiązkowe zmniejszenia zysku (zwiększenia straty)	-	-
N	Zysk (strata) netto (K-L-M)	- 451 517,08	- 310 688,88

Świdnik 16 luty 2015r.

sporządził:

zatwierdził

PREZES Zarządu
 Marek Pawluczuk

Rachunek przepływów pieniężnych za rok 2014

RACHUNEK PRZEPLÝWÓW PIENIĘŻNYCH – METODA POŚREDNIA	31.12.2014	31.12.2013
A. Przepływy środków pieniężnych z działalności operacyjnej		
I. Zysk (strata) netto	-451 517,08	-310 688,88
II. Korekty razem	385 465,31	555 230,10
1. Amortyzacja	89 270,40	87 724,00
3. Odsetki i udziały w zyskach (dywidendy)	88 737,61	156 989,39
4. Zysk (strata) z działalności inwestycyjnej	345,28	0,00
5. Zmiana stanu rezerw	-1 490,60	4 025,89
6. Zmiana stanu zapasów	0,00	9 454,51
7. Zmiana stanu należności	124 661,04	33 131,26
8. Zmiana stanu zob. krótkoterm., z wyjątkiem pożyczek i kredytów	-46 461,07	167 960,28
9. Zmiana stanu rozliczeń międzyokresowych	-16 222,35	-50 680,23
10. Inne korekty	146 625,00	146 625,00
III. Przepływy pieniężne netto z działalności operacyjnej (I+/-II)	-66 051,77	244 541,22
B. Przepływy środków pieniężnych z działalności inwestycyjnej		
I. Wpływy	62 141,71	0,00
1. Zbycie wnp oraz rzeczowych aktywów trwałych		0,00
2. Zbycie inwestycji w nieruchomości oraz wnp		
3. Z aktywów finansowych, w tym:	62 141,71	0,00
b) w pozostałych jednostkach	62 141,71	0,00
– odsetki	62 141,71	
II. Wydatki	1 754,00	40 108,00
1. Nabycie wnp oraz rzeczowych aktywów trwałych	1 754,00	40 108,00
III. Przepływy pieniężne netto z działalności inwestycyjnej (I-II)	60 387,71	-40 108,00
C. Przepływy środków pieniężnych z działalności finansowej		
I. Wpływy	108 322,96	115 219,41
2. Kredyty i pożyczki	108 322,96	115 219,41
II. Wydatki	-161 850,32	239 034,39
4. Spłaty kredytów i pożyczek	-10 971,00	82 045,00
8. Odsetki	-150 879,32	156 989,39
III. Przepływy pieniężne netto z działalności finansowej (I-II)	-53 527,36	-123 814,98
D. Przepływy pieniężne netto razem (A.III +/- B.III +/- C.III)	-59 191,42	80 618,24
E. Bilansowa zmiana stanu środków pieniężnych, w tym	-59 191,42	80 618,24
F. Środki pieniężne na początek okresu	86 163,00	5 544,76
G. Środki pieniężne na koniec okresu (F+/-D), w tym	26 971,58	86 163,00
– o ograniczonej możliwości dysponowania		

Świdnik dnia 16.02.2015

Sporządził:



Zatwierdził:

PREZES ZARZĄDU

Marcel Wawrzuczek

MARSOFT S.A.
 21-040 Swidnik ul. Głogowa 2A
 NIP 712-294-80-34
 REGON 060044367

Zestawienie zmian w kapitale (funduszu) własnym w okresie od 01.01.2014 do 31.12.2014

ZESTAWIENIE ZMIAN W KAPITALE WŁASNYM	31.12.2014	31.12.2013
I. Kapitał (fundusz) własny na początek okresu (BO)	1 268 081,62	1 268 081,62
– korekty błędów podstawowych		
I.a. Kapitał (fundusz) własny na początek okresu (BO), po korektach	1 268 081,62	1 268 081,62
1. Kapitał (fundusz) podstawowy na początek okresu	2 713 781,50	2 713 781,50
1.1. Zmiany kapitału (funduszu) podstawowego	0,00	0,00
1.2. Kapitał (fundusz) podstawowy na koniec okresu	2 713 781,50	2 713 781,50
2. Należne wpłaty na kapitał podstawowy na początek okresu		
2.1. Zmiana należnych wpłat na kapitał podstawowy	0,00	0,00
2.2. Należne wpłaty na kapitał podstawowy na koniec okresu	0,00	0,00
3. Udziały (akcje) własne na początek okresu		
3.1. Udziały (akcje) własne na koniec okresu	0,00	0,00
4. Kapitał (fundusz) zapasowy na początek okresu	414 994,78	414 994,78
4.1. Zmiany kapitału (funduszu) zapasowego	0,00	0,00
4.2. Stan kapitału (funduszu) zapasowego na koniec okresu	414 994,78	414 994,78
5. Kapitał (fundusz) z aktualizacji wyceny na początek okresu		
5.1. Zmiany kapitału (funduszu) z aktualizacji wyceny	0,00	0,00
a) zwiększenie (z tytułu)		0,00
– korekty aktualizacji wyceny		
– przeszacowanie inwestycji		
– rezerwy z tytułu odroczonego podatku dochodowego		
– inne	1 258 457,00	
b) zmniejszenie (z tytułu)	0,00	0,00
– zbycia i likwidacji środków trwałych		
– przywrócenie wyceny obligacji długoterminowych		
– przywrócenia przeszacowania		
– rezerwy z tytułu odroczonego podatku dochodowego		
– inne		
5.2. Kapitał (fundusz) z aktualizacji wyceny na koniec okresu	0,00	0,00
6. Pozostałe kapitały (fundusze) rezerwowe na początek okresu		
6.1. Zmiany pozostałych kapitałów (funduszy) rezerwowych	0,00	0,00
6.2. Pozostałe kapitały (fundusze) rezerwowe na koniec okresu	0,00	0,00
7. Zysk (strata) z lat ubiegłych na początek okresu	-2 171 383,54	-1 860 694,66
7.1. Zysk z lat ubiegłych na początek okresu		
– korekty błędów podstawowych		
7.2. Zysk z lat ubiegłych na początek okresu, po korektach	0,00	0,00
7.3. Zysk z lat ubiegłych na koniec okresu	0,00	0,00
7.4. Strata z lat ubiegłych na początek okresu,	2 171 383,54	1 860 694,66
– korekty błędów podstawowych		
7.5. Strata z lat ubiegłych na początek okresu, po korektach	2 171 383,54	1 860 694,66
a) zwiększenie (z tytułu)	0,00	0,00
– przeniesienia straty z lat ubiegłych do pokrycia		
– inne		
b) zmniejszenie (z tytułu)	0,00	0,00
– pokrycie z zysku roku poprzedniego		
– pokrycie straty		
– inne		
7.6. Strata z lat ubiegłych na koniec okresu	2 171 383,54	1 860 694,66
7.7. Zysk (strata) z lat ubiegłych na koniec okresu	-2 171 383,54	-1 860 694,66
8. Wynik netto	-451 517,08	-310 688,88
a) zysk netto		
b) strata netto	451 517,08	310 688,88
c) odpisy z zysku		
d) inne		
II. Kapitał (fundusz) własny na koniec okresu (BZ)	505 875,66	957 392,74
III. Kapitał własny, po uwzględnieniu prop. podziału zysku (pokrycia straty)		

Swidnik dnia 16.02.2015 r

Sporządził:

Zatwierdził:

PREZES ZARZĄDU
 March 11 2015
 March 11 2015

LIST PREZESA ZARZĄDU SPÓŁKI AKCYJNEJ MARSOFT DO AKCJONARIUSZY

Szanowni Państwo,

W imieniu MARSOFT S.A. przedstawiam Państwu Raport za 2014 rok.

Pragnę podziękować wszystkim za zaufanie, jakim obdarzyliście Państwo Spółkę oraz jej Zarząd.

To dzięki niemu MARSOFT S.A. dynamicznie mógł realizować przyjęte cele.

Rok 2014 był okresem niezwykle wyťažonej pracy wszystkich pracowników Spółki i jej Zarządu. Dla naszej Spółki był czasem wielkich przemian i realizacji zamierzonych planów. Szczególnie należy odnotować bardzo zaawansowane prace nad wprowadzeniem nowych usług.

Dbając o dobry wizerunek i rozpoznawalność Spółki, braliśmy udział w licznych spotkaniach oraz konferencjach z producentami sprzętu i nowych technologii z branży IT. Był to też czas intensywnych prac nad strategią rozwoju spółki na lata przyszłe obejmujący, zarówno rozbudowę istniejących sieci jak również wprowadzenie nowych produktów. Był to też czas wyťažonej pracy dla rozwoju naszej spółki.

Ze względu na globalnie złą sytuację gospodarczą, powściągliwość inwestorów oraz ogólny strach przed przyszłymi perspektywami Spółka pozyskała w 2008r. niższą kwotę z tytułu emisji niż była planowana.

W konsekwencji rozwój inwestycji planowanej przez Spółkę został przesunięty w czasie.

Negatywne wyniki finansowe Spółki za 2014 rok były również poniekąd konsekwencją sytuacji zaistniałej w 2008r na rynku finansowym.

Spółka konsekwentnie planuje dalszy rozwój poprzez pozyskiwanie nowych klientów i rynków oraz umacnianie swojej pozycji na rynku jako profesjonalnego dostawcy nowoczesnych rozwiązań informatycznych dla biznesu. Pogłębianie partnerskich więzi z obecnymi klientami i dostawcami ma na celu utrwalanie wizerunku rynkowego Spółki jako sprawdzonego, doświadczonego i wartego polecenia solidnego partnera w biznesie. Aby w pełni realizować wymienione cele Spółka planuje inwestować w nowych pracowników oraz dalszy rozwój kwalifikacji obecnych pracowników (poprzez szkolenia, treningi i certyfikaty).

Dynamiczny rozwój Spółki to przede wszystkim wynik ciężkiej pracy, ogromnego zaangażowania i kreatywności wszystkich naszych pracowników, współpracowników i doradców, którym chcielibyśmy w tym miejscu podziękować. Dziękujemy również wszystkim naszym akcjonariuszom za

zaufanie i wsparcie. Jednocześnie zachęcamy Państwa do dalszego śledzenia rozwoju Spółki, wierząc, że zakup akcji MARSOFT S.A. będzie w dłuższej perspektywie doskonałą inwestycją.


Cieszymy się, że prezentowane przez nas rozwiązania spotkały się z dużym zainteresowaniem klientów i uznaniem inwestorów.

MARSOFT S.A. jest również spółką stosującą „Dobre Praktyki Spółek Notowanych na GPW”.

Jeszcze raz dziękujemy za okazane nam zaufanie oraz wsparcie w realizacji naszych planów. Pragniemy zapewnić iż w dalszym ciągu wszelkie nasze działania zmierzać będą do nieustannego podnoszenia wartości naszej spółki.

Wszystkich zainteresowanych szczegółowymi informacjami na temat naszych działań w 2014 roku, zapraszamy do zapoznania się ze Sprawozdaniem Zarządu.

Z poważaniem



Marek Pawluczuk

Prezes Zarządu MARSOFT S.A.

**WYBRANE DANE FINANSOWE SPÓŁKI ZA OKRES OD 01.01.2014 DO 31.12.2014 I DANE
PORÓWNAWCZE ZA ROK 2011 I 2012, 2013.**

Jednostkowe sprawozdanie finansowe zostało sporządzone
za okres od 01 stycznia 2014 r. do 31 grudnia 2014 r.

Wybrane dane finansowe	Stan na koniec 2014 roku	Stan na koniec 2014 roku	Stan na koniec 2013 roku	Stan na koniec 2013 roku	Stan na koniec 2012 roku	Stan na koniec 2012 roku	Stan na koniec 2011 roku	Stan na koniec 2011 roku
	PLN	EUR	PLN	EUR	PLN	EUR	PLN	EUR
Przychody ze sprzedaży i zrównane z nimi	1.829.030,21	429.118,12	1 762 213,24	424 916,39	1 682 864,81	411 639,55	1 731 548,40	423 547,87
Zysk/strata ze sprzedaży	-144.672,46	-33.942,35	- 25 524,26	- 6 154,57	- 22 001,54	- 5 381,72	194 602,90	47 601,12
Zysk /strata z działalności operacyjnej	-319.631,10	-74.990,29	-192 971,75	-43 530,61	- 51 892,89	- 12 693,33	- 45 446,12	- 11 116,41
Zysk/strata z działalności gospodarczej	-470.796,08	110.455,87	- 350 299,88	-84 466,60	- 382 531,14	- 93 569,58	- 311 659,25	-76 233,94
Zysk/strata brutto	-470.796,08	110.455,87	-350 299,88	-84 466,60	- 382 531,14	- 93 569,58	- 311 659,59	- 76 233,94
Zysk/strata netto	-451.517,05	105.932,73	-310 688,88	-74 915,33	- 382 531,14	- 93 569,58	- 311 659,59	- 76 233,94
Wynik finansowy (podatkowy)	-64.698,24	-15.179,18	195 293,76	47 090,50	304 169,07	74 401,71	201 008,41	49 167,95
Aktywa razem, w tym:	3.664.399,70	859.723,57	4 066 516,58	980 545,08	4 179 544,88	1 022 343,54	4 335 035,66	1 072 411,37
Aktywa trwałe	3.451.023,20	809.662,20	3 666 230,88	884 025,59	3 820 860,88	934 607,13	4 082 964,90	998 719,46
Aktywa obrotowe	213.376,59	50.061,37	400 285,70	96 519,50	358 684,00	87 736,41	301 267,26	73 691,91
Zobowiązania i rezerwy na zobowiązania w tym:	3.158.524,13	741.037,49	3 109 123,84	749 692,28	2 911 463,26	712 162,63	2 733 619,37	668 660,87
Zobowiązania długoterminowe	177.500,00	41.644,18	192 500,00	46 416,86	207 500,00	50 755,83	222 500,00	54 424,93
Zobowiązania krótkoterminowe	2.834.033,82	664.900,12	2 768 112,93	667 465,50	2 551 978,24	624 230,28	2358 187,31	576 827,78
Rezerwy na zobowiązania	147.020,31	34.493,19	148 510,91	35 809,92	144 485,02	35 341,96	152 932,06	37 408,16
Kapitał własny, w tym:	505.875,66	118.686,07	957 392,74	230 852,80	1 268 081,62	310 180,92	1 650 612,79	403 750,50
Kapitał podstawowy	2.713.781,50	636.694,16	2 713 781,50	654 364,75	2 713 781,50	663 808,40	2 713 781,50	663 808,40
Kapitał zapasowy	414.994,78	97.364,05	414 994,78	100 066,25	414 994,78	101 510,39	414 994,78	101 510,39

Tabela NBP 252/A/NBP/2014 z dnia 31.12.2014r. kurs EUR - 4,2623

WPROWADZENIE DO SPRAWOZDANIA FINANSOWEGO NA DZIEŃ 31.12.2014

1) Dane identyfikacyjne

Nazwa jednostki	Marsoft Spółka Akcyjna
Siedziba jednostki	21-040 Świdnik, ul. Głogowa 2A
Organ rejestrowy	Sąd Rejonowy w Lublinie XI Wydział Gospodarczy Krajowego Rejestru Sądowego
Numer w rejestrze	0000295837
REGON	060044367
NIP	7122948034

Spółka od początku istnienia zajmuje się przede wszystkim świadczeniem usług internetowych, a według Europejskiej Klasyfikacji Działalności podstawowym przedmiotem działalności jest działalność w zakresie telekomunikacji przewodowej PKD 6110Z.

Przedmiot działalności przedsiębiorcy:

PKD 61 – Działalność w zakresie telekomunikacji przewodowej

PKD 73 – Reklama, badanie rynku i opinii publicznej;

PKD 62 - Działalność związana z oprogramowaniem i doradztwem w zakresie informatyki oraz działalność powiązana;

PKD 33 - Naprawa, konserwacja i instalowanie ,maszyn i urządzeń.

Akcje Serii A.2 Spółki notowane są na Giełdzie NewConnect w Warszawie.

Spółka Marsoft S.A. nie jest spółką zainteresowania publicznego.

2) Struktura organów spółki

Zarząd spółki:

Marek Pawluczuk – Prezes Zarządu

Rada Nadzorcza:

Anna Pawluczuk – Przewodniczący Rady Nadzorczej

Łukasz Pawluczuk – Członek Rady Nadzorczej

Marcin Obara – Członek Rady Nadzorczej

Katarzyna Szewczyk – Członek Rady Nadzorczej

Aleksandra Malarczyk – Członek Rady Nadzorczej

3) Informacje dotyczące sprawozdania finansowego.

1. Czas trwania działalności jednostki.

Czas trwania działalności Spółki jest nieoznaczony

2. Okres objęty sprawozdaniem finansowym.

Jednostkowe sprawozdanie finansowe zostało sporządzone za okres od 01 stycznia 2014 r. do 31 grudnia 2014 r.

3. Dane łączne w sprawozdaniu finansowym.

Sprawozdanie finansowe nie zawiera danych łącznych, Spółka nie posiada wewnętrznych jednostek organizacyjnych, samodzielnie sporządzających sprawozdania finansowe.

4. Informacja o założeniu kontynuowania działalności.

Sprawozdanie finansowe sporządzone zostało przy założeniu kontynuowania działalności gospodarczej.

5. Informacja o wystąpieniu połączenia

W okresie objętym jednostkowym sprawozdaniem finansowym nie wystąpiło połączenie

6. Na dzień bilansowy tj. 31.12.2014r spółka Marsoft S.A jest spółką dominującą w stosunku do spółki Marsoft Inwestycje Sp. z o o z siedzibą w Świdniku przy ul. Głogowej 2A.

4) Przyjęte zasady rachunkowości

Roczne sprawozdanie finansowe MARSOFT S.A. zostało sporządzone zgodnie z wymogami ustawy o rachunkowości z dnia 29 września 1994 roku oraz z obowiązującą w spółce polityką rachunkowości, uaktualnioną zarządzeniem Prezesa Zarządu.

Niniejsze sprawozdanie zostało sporządzone w oparciu o zasadę kosztu historycznego.

Walutą funkcjonalną i walutą prezentacji wszystkich pozycji sprawozdania finansowego jest PLN. Sprawozdanie finansowe i wszystkie dane objaśniające podawane są pełnych kwotach PLN.

a) Wycena ogółem majątku trwałego.

Środki trwałe oraz wartości niematerialne i prawne wycenia się według cen nabycia lub kosztów wytworzenia, pomniejszone o odpisy amortyzacyjne.

Środki trwałe w budowie wycenia się w wysokości ogółu kosztów pozostających w bezpośrednim związku z ich nabyciem lub wytworzeniem.

Inwestycje w obcych środkach trwałych są amortyzowane.

Środki trwałe oraz wartości niematerialne i prawne o wartości równej lub niższej niż 2.500,00 zł odpisuje się w całości w koszty z chwilą oddania do używania.

Grunty nie podlegają amortyzacji.

Udziały zostały wycenione według wartości nabycia z zachowaniem zasady ostrożności, uwzględniając o odpisy aktualizujące.

Umorzenie wartości niematerialnych i prawnych naliczane jest metodą liniową przy uwzględnieniu okresów ekonomicznej użyteczności, nie dłużej niż przez okres 24 miesięcy, z wyjątkiem wartości firmy.

Z uwagi na zamiar wykorzystywania linii telekomunikacyjnych (sieci światłowodowych) spółka ustaliła indywidualną stawkę amortyzacji wartości firmy 5% przedłużając okres amortyzacji do 20 lat.

Do amortyzacji środków trwałych oraz wartości niematerialnych i prawnych stosuje się stawki przewidziane w wykazie rocznych stawek amortyzacyjnych, stanowiącym załącznik do ustawy o podatku dochodowym od osób prawnych. Amortyzacji dokonuje się metodą liniową.

b) Prawo wieczystego użytkowania gruntów.

Nabyte przez Spółkę prawo wieczystego użytkowania gruntów ujmowane jest w bilansie i nie podlega amortyzacji.

c) Należności i zobowiązania

Należności i zobowiązania (w tym z tytułu kredytów) w walucie polskiej wykazywane są według wartości wymaganej zapłaty. Należności i zobowiązania w walutach obcych w momencie powstania ujmowane są według średniego kursu ustalonego przez Prezesa NBP dla danej waluty obcej. Dodatkowo lub ujemne różnice kursowe powstające w dniu płatności wynikające z różnicy pomiędzy kursem waluty na ten dzień, a kursem waluty w dniu powstania należności lub zobowiązania, odnoszone są odpowiednio na przychody lub koszty operacji finansowych. Należności wycenione zostały po dokonaniu odpisów aktualizujących, które tworzy się w stosunku do należności przekraczających 12 miesięcy w wysokości 100%..

d) Środki pieniężne

Krajowe środki pieniężne w kasie i na rachunkach bankowych wycenia się według wartości nominalnej.

e) Czynne rozliczenia międzyokresowe kosztów

Rozliczenia dokonywane są w odniesieniu do poniesionych kosztów dotyczących przyszłych okresów sprawozdawczych. Odpisy dokonywane są stosownie do upływu czasu.

f) Bierne rozliczenia międzyokresowe kosztów

Rozliczenia dokonywane są w wysokości prawdopodobnych zobowiązań przypadających na bieżący okres sprawozdawczy.

g) Kapitały własne

Kapitały własne ujmuje się w księgach rachunkowych w wartości nominalnej, według ich rodzajów i zasad określonych przepisami prawa, statutu lub umowy spółki. Kapitał podstawowy wykazuje się w wysokości określonej w statucie i wpisanej w rejestrze sądowym.

h) Rezerwa i aktywa z tytułu odroczonego podatku dochodowego

W związku z przejściowymi różnicami między wykazywaną w księgach rachunkowych wartością aktywów i pasywów a ich wartością podatkową możliwą do odliczenia w przyszłości, spółka tworzy rezerwę i ustala aktywa z tytułu odroczonego podatku dochodowego.

i) Przychody ze sprzedaży towarów i usług

Przychodem ze sprzedaży towarów i usług jest kwota należna od odbiorcy, pomniejszona o należny podatek od towarów i usług. Momentem sprzedaży jest odebranie przez niego towaru lub usługi.

j) Leasing

Spółka była stroną umowy leasingu operacyjnego

k) Rachunek zysków i strat

Rachunek zysków i strat jest sporządzany w wersji porównawczej

l) Rachunek przepływów pieniężnych

Rachunek przepływów pieniężnych sporządza się metodą pośrednią.

Świdnik 16 luty 2015r.

PREZES ZARZĄDU

Mark Pawłuczuk

DODATKOWE INFORMACJE I OBJAŚNIENIA DO BILANSU I RACHUNKU ZYSKÓW I STRAT

1. Zmiany stanu głównych składników aktywów trwałych

a) Rzeczowe aktywa trwałe

Nazwa grupy składników majątku trwałego	Wartość początkowa (brutto) stan na początek roku obrotowego	Zwiększenia wartości początkowej		Ogółem zwiększenia wartości początkowej (3+4+5)	Zmniejszenia wartości początkowej			Ogółem zmniejszenia wartości początkowej (7+8+9)	Wartość początkowa brutto stan na koniec roku obrotowego (2+6-10)
		Aktualizacja	Przychody		Przemieszczenia	Zbycie	Likwidacja		
1.	2.	3.	4.	5.	6.	7.	8.	9.	10.
Grunty (w tym prawo wieczystego użytkowania gruntu)	116 984,00	-	-	-	-	-	-	-	-
Budynku, lokale i obiekty inżynierii lądowej i wodnej	1 582 944,44	-	-	-	-	-	-	-	1 582 944,44
Urządzenia techniczne i maszyny	508 748,64	-	28 208,00	-	-	-	12 236,75	-	524 719,89
Środki transportu	-	-	-	-	-	-	-	-	-
Inne środki trwałe	4 180,00	-	-	-	-	-	4 180,00	-	-
Środki trwałe w budowie	28 208,00	-	1 754,00	-	-	-	-	28 208,00	1 754,00
Podsumowanie	2 241 065,08	-	29 962,00	-	-	-	16 416,75	28 208,00	2 226 402,33

Stan na początek roku obrotowego	Aktualizacja	Amortyzacja za rok	Umorzenie- amortyzacja			Stan na koniec roku obrotowego (netto)
			Inne zwiększenia	Zmniejszenia	Stan na koniec roku obrotowego (netto)(2-12)	
12.	13.	14.	15.	16.	17.	18.
-	-	-	-	-	-	-
273 748,22	-	60 737,66	-	-	334 485,88	116 984,00
389 266,98	-	28 532,74	-	11 891,47	405 908,25	1 309 196,22
-	-	-	-	-	-	119 481,66
4 180,00	-	-	-	4 180,00	-	-
-	-	-	-	-	-	-
667 195,20	-	89 270,40	-	16 071,47	740 394,13	1 573 869,88
						116 984,00
						1 248 458,56
						118 811,64
						-
						-
						1 754,00
						1 486 008,20

b) Wartości niematerialne i prawne

Nazwa grupy składników majątku trwałego	Wartość początkowa (brutto) stan na początek roku obrotowego	Zwiększenia wartości początkowej			Ogółem zwiększenia wartości początkowej (3+4+5)	Zmniejszenia wartości początkowej			Ogółem zmniejszenia wartości początkowej (7+8+9)	Wartość początkowa brutto- stan na koniec roku obrotowego (2+6-10)
		Aktualizacja	Przychody	Przemieszczenia		Zbycie	Likwidacja	Inne		
1.	2.	3.	4.	5.	6.	7.	8.	9.	10.	11.
Wartość firmy	2.932.500,00	-	-	-	-	-	-	-	-	2.932.500,00
Inne wartości niematerialne i prawne	14.840,66	-	-	-	-	-	-	-	-	14.840,66
Podsumowanie	2.947.340,66	-	-	-	-	-	-	-	-	2.947.340,66

Stan na początek roku obrotowego	Aktualizacja	Amortyzacja za rok	Umorzenie- amortyzacja			Zmniejszenia	Stan na koniec roku obrotowego	Stan na początek roku obrotowego (netto) (2-12)	Stan na koniec roku obrotowego (netto) (11-17)
			Inne zwiększenia	Inne zmniejszenia	Zmniejszenia				
12.	13.	14.	15.	16.	17.	18.	19.		
879.750,00	-	146.625,00	-	-	1.026.375,00	2.052.750,00	1.905.125,00		
14.840,66	-	-	-	-	14.840,66	-	-		
894.590,66	-	146.625,00	-	-	1.041.215,66	2.052.750,00	1.906.125,00		

2. Wartość gruntów użytkowanych wieczysto.

	Stan na początek roku obrotowego	Zmiany w ciągu roku		Stan na koniec roku obrotowego
		zwiększenia	Zmniejszenia	
Powierzchnia (m ²)	770m ²	-	-	770m ²
Wartość	116.984,00	0,00	0,00	116.984,00

Prawo wieczystego użytkowania gruntów nie jest umarżane.

3. Wartość nieamortyzowanych lub nieumarżanych przez jednostkę środków trwałych, używanych na podstawie umów najmu, dzierżawy i innych umów, w tym z tytułu leasingu.

Spółka posiada środki trwałe, które nie widnieją w ewidencji środków trwałych a są używane na podstawie umowy dzierżawy:

1. W okresie 01.10.2014 – 31.12.2014 samochód osobowy dzierżawiony na podstawie umowy zawartej z Obara Marcin ul. Kopernika 12/48 21-040 Świdnik. Łączna wartość dzierżawy za okres wyniosła: 4.800 PLN,
 - a. Mercedes ML 320 nr rejestracyjny LSW19412,
2. W okresie od 02.07.2014- 31.12.2014 samochód osobowy na podstawie umowy dzierżawy zawartej z Mariusz Chołomiej zam. Świdnik ul. Wojska Polskiego 32A. Wartość dzierżawy za okres wyniosła: 4.800,00 PLN
 - a. Renault Kangoo nr rejestracyjny LSW 15342
3. Urządzenia dzierżawione na podstawie umowy z Panem Łukasz Pawluczuk zamieszkałym w Świdniku. Wartość dzierżawy za okres wyniosła 60.000,00 PLN
4. Urządzenie dzierżawione na podstawie umowy z firmą Lawendowa Szafa s.c. z siedzibą w Świdniku ul. Głogowa 2A. Wartość dzierżawy za okres wyniosła 6.000,00 PLM netto.
 - a. Generator prądotwórczy.

4. Należności długoterminowe

Na dzień 31.12.2014 spółka nie posiada takich należności.

5. Inwestycje długoterminowe

Długoterminowe aktywa finansowe	2010	2011	2012	2013	2014
W pozostałych jednostkach	0,00	0,00	0,00	0,00	0,00
W jednostkach powiązanych, w tym	0,00	0,00	0,00	0,00	0,00
-udziały lub akcje	0,00	0,00	0,00	0,00	0,00
Długoterminowe aktywa finansowe, razem	0,00	0,00	0,00	0,00	0,00

Spółka dokonała odpisu aktualizującego udziały w spółce zależnej Marsoft Inwestycje Sp. z o. o. w 2010 roku w wysokości 21.000,00 PLN. Spółka nie tworzyła aktywu na odroczony podatek dochodowy ze względu na brak przesłanek o możliwości odzyskania zwrotu inwestycji.

6. Należności krótkoterminowe

Wyszczególnienie	Początek roku	Koniec 2014
Należności z tytułu dostaw i usług (pomniejszone o odpisy jedn. powiązane)	117 293,49	138.379,67
Należności z tytułu podatków, dotacji, ceł, ubezpieczeń	2 464,05	1.144,34
Inne	184 388,10	39.960,59
Należności od jednostek powiązanych	0,00	0,00
Należności krótkoterminowe razem:	304 145,64	179.484,60

7. Dane o odpisach aktualizujących wartość należności, ze wskazaniem stanu na początek roku obrotowego, zwiększeniach, wykorzystaniu, rozwiązaniu i stanu na koniec roku obrotowego.

W 2013 r. spółka dokonała odpisów aktualizujących.

Grupa należności	Odpisy aktualizujące należności				
	Stan na początek roku obrotowego	zwiększenia	wykorzystanie	Uznanie odpisów za zbędne	Stan na koniec roku obrotowego
Należności z tytułu usługi internetowej	113.325,08	8.485,78	9.869,40	0,00	111.941,46

8. Inwestycje krótkoterminowe (w PLN)

Krótkoterminowe aktywa finansowe	Początek roku	Koniec 2014
Środki pieniężne i inne aktywa pieniężne, w tym:	86 163,00	26.971,58
Środki pieniężne w kasie i na rachunkach	86 163,00	26.971,58

Poza środkami pieniężnymi zawartymi w w/w tabeli Spółka nie posiada żadnych innych środków.

9. Krótkoterminowe rozliczenia międzyokresowe

Wyszczególnienie	Koniec roku 2010	Koniec roku 2011	Koniec roku 2012	Koniec roku 2013	Koniec roku 2014
Ubezpieczenie majątku	753,35	411,25	465,08	0,00	513,88
Usługi informatyczne (strona WWW)	10 673,67	806,84	692,75	705,75	0,00
Urządzenia i maszyny (ubezpieczenie)	84,00	0,00	0,00	3177,32	0,00
Media – gaz, prąd	0,00	0,00	0,00	843,99	643,53
Ubezpieczenia aut	1 135,00	0,00	0,00	0,00	0,00
Leasing	753,35	322,79	0,00	0,00	0,00
Sympopakiet 12 m-cy	0,00	0,00	0,00	0,00	513,00
Krótkoterminowe rozliczenia międzyokresowe razem	13 399,37	1 540,68	1 157,83	4 727,06	1.670,41

10. Kapitały

Akcje serii A1	Akcje serii A2	Akcje Serii B	Udziałowcy
1 250 000	856 879	0	Paweł Pawluczuk
1 250 000	856 879	0	Marcin Obara
0	786 242	427 563	Akcjonariusze Newconnect

Wartość nominalna jednej akcji = 0,50 zł

Wyszczególnienie	Stan na 31.12.2010	Stan na 31.12.2011	Stan na 31.12.2012	Stan na 31.12.2013	Stan na 31.12.2014
Kapitał podstawowy	2 713 781,50	2.713.781,50	2.713.781,50	2 713 781,50	2.713.781,50
Kapitał zapasowy	414 994,78	414.994,78	414.994,78	414.994,78	414.994,78

11. Propozycje co do sposobu podziału zysku lub pokrycia straty za rok obrotowy 2014.

Strata za rok obrotowy 2014 będzie pokryta z zysków lat następnych.

12. Zobowiązania.

- a) Podział zobowiązań długoterminowych według pozycji bilansu o pozostałym od dnia bilansowego, przewidywanym umową okresie spłaty.

Wykaz dotyczy kredytów i pożyczek długoterminowych

	Powyżej 1 roku do 3 lat	Powyżej 3 do 5 lat	Powyżej 5 lat
Rok 2014	45.000,00	45.000,00	87.500,00
Rok 2013	45.000,00	45.000,00	102 500,00
Rok 2012	45.000,00	45.000,00	117 500,00
Rok 2011	45 000,00	45.000,00	132 500,00
Rok 2010	45 000,00	45 000,00	170 013,05

b) Zobowiązania krótkoterminowe

Wyszczególnienie	Stan na dzień 31.12.2010	Stan na dzień 31.12.2011	Stan na dzień 31.12.2012	Stan na dzień 31.12.2013	Stan na dzień 31.12.2014
KREDYTY I POŻYCZKI KRÓTKOTERMINOWE					
BOŚ S.A. kredyt inwestycyjny nr umowy 1031/04/2008/1144/K/INW (139-5)	35 493,44	41 522,43	49 647,98	57 554,17	46.224,77
Naliczone odsetki, koszty windykacji	6 028,99	8 125,55	7 906,19	6 297,32 +120,00	3.446,27
Kredyt obrotowy BOŚ S.A nr umowy 656/01/2008/1144/K/OBR (139-8)	62 070,85	73 158,55	87 368,50	95 852,15	95 852,15
Naliczone odsetki	11 087,70	14 209,95	8 483,65	-	30.335,36
Polbank kredyt hipoteczny BL16088/2007 (139-1)	24 789,33	62 302,38	78 491,59	138.895,42	153.895,42
Naliczone odsetki + opłaty	3 540,07	6 753,89	45 103,83 + 300,00	-	-
BOŚ umowa 9/03/2008/1144/INW (139-2)	604 860,19	721 360,05	859 831,59	994.598,60	799.837,58
Naliczone odsetki + opłaty(windykacja)	116 499,8	138 471,54	134 733,01 + 34,00	107.315,45 +353,62	58.729,44
Raiffeisen BP SA umowa kredytowa (139-9)	53 207,41	43 573,23	52 841,01	62 952,44	62 952,44
Bank Pekao S.A.	0,00	0,00	- 1 033,91	0,00	0,00
Naliczone odsetki + opłaty	0,00	0,00	2,07 + 5 738,70	0,00	0,00
BGK 1031/04/2008/1144/K/INW BOŚ (139-10) Odsetki naliczone	0,00	0,00	0,00	0,00	9.952,06 575,18
BGK 9/03/2008/1144/K/INW BOŚ (139-11) Odsetki naliczone	0,00	0,00	0,00	0,00	302.430,08 9.802,05
Bank Zachodni WBK (139-10)	0,00	0,00	7 941,86	0,00	13.684,03
Raiffeisen/Polbank (139-9)	6 745,89	9 267,78	10 111,43	0,00	195,00
Razem kredyty krótkoterminowe:			1 347 501,50	1 463 939,17	
Pozostałe pożyczki z udziałowcami	133 790,98	66 080,23	72 982,23	0,00	0,00
Odsetki	20 068,65	6 902,00	6 901,74	0,00	0,00
Razem pożyczki krótkoterminowe:			79 883,97	0,00	0,00
Razem pożyczki i kredyty krótkoterminowe	1 078 183,36	1 186 544,98	1 427 385,47	1 463 939,17	1.587.911,84
POZOSTAŁE ZOBOWIĄZANIA KRÓTKOTERMINOWE					
Zobowiązania z tytułu dostaw i usług – pozostałe jednostki	587 864,16	692 124,49	421 050,54	325 565,91	316.355,36
Zobowiązania z tytułu dostaw i usług – powiązane jednostki	3 832,91	3 832,91	3 832,91	3 832,91	3.832,91
Z tytułu podatków cel. Ubezpieczeń społecznych i innych świadczeń	451 804,39	431 302,75	649 583,71	944.965,40	910.268,08
Z tytułu wynagrodzeń	28 132,51	29 532,22	33 930,65	18 188,83	15.635,63
Pozostałe zobowiązania krótkoterminowe	21 308,37	14 849,96	16 194,96	0,00	0,00
Razem zobowiązania krótkoterminowe			1 124 592,77	1 278 052,51	1.246.091,98
OGÓŁEM ZOBOWIĄZANIA KRÓTKOTERMINOWE	2 171 125,70	2 358 187,31	2 551 978,24	2 741 991,68	2.834.003,82

13. Wyliczenie wartości księgowej ma jedną akcję i na akcję rozwodnioną

Wyliczenie wartości księgowej ma jedną akcję i na akcję rozwodnioną	Rok 2011	Rok 2012	Rok 2013	Rok 2014
Wartość księgowa – aktywa netto	1 650 612,79	1 268 081,62	957 392,74	505.875,66
Liczba akcji	5 427 563,00	5 427 563,00	5 427 563,00	5 427 563,00
Wartość księgowa na 1 akcję	0,30	0,23	0,18	0,09
Rozwodniona wartość księgowa na 1 akcję w (zł)	0,30	0,23	0,18	0,09

14. Struktura rzeczowa i terytorialna przychodów netto ze sprzedaży produktów, towarów i usług.

Przychody netto ze sprzedaży (struktura rzeczowa - rodzaje działalności)	Na dzień 31.12.2010	Na dzień 31.12.2011	Na dzień 31.12.2012	Na dzień 31.12.2013	Na dzień 31.12.2014
Przychód od jednostek powiązanych	10 150,00	0,00	0,00	0,00	0,00
Przychody netto ze sprzedaży produktów	1 700 572,19	1 741 611,43	1 686 746,64	1 748 849,70	1.830.321,77
Przychody ze sprzedaży towarów i materiałów	0,00	0,00	90,00	3 670,00	77,24
Przychody netto ze sprzedaży (struktura terytorialna)	Na dzień 31.12.2010	Na dzień 31.12.2011	Na dzień 31.12.2012	Na dzień 31.12.2013	Na dzień 31.12.2014
- kraj	1 700 572,19	1 741 611,43	1 686 836,64	1 752 519,70	1.830.398,51
<i>od jednostek powiązanych</i>	<i>10 150,00</i>	<i>0,00</i>	<i>0,00</i>	<i>0,00</i>	<i>0,00</i>
Razem:	1 710 722,19	1 741 611,43	1 686 836,64	1 752 519,70	1.830.398,51

W roku obrotowym 2014 nie zaniechano sprzedaży usług żadnej z grup wyrobów ani nie ograniczono działalności handlowej. Nie przewiduje się też tego w następnym roku.

15. Koszty według rodzaju

Koszty według rodzaju	2010 rok	2011 rok	2012 rok	2013 rok	2014 rok
Amortyzacja	192 083,00	140 281,39	85 883,98	87 724,00	89.270,40
Zużycie materiałów i energii	193 967,77	247 677,77	278 215,91	344 241,72	332.252,35
Usługi obce	599 636,31	369 776,89	526 732,88	582 679,88	875.005,65
Podatki i opłaty	59 942,26	47 101,50	28 717,46	20 946,50	31.091,98
Wynagrodzenia	623 000,13	624 957,38	666 507,55	629 197,17	571.053,78
Ubezpieczenia społeczne i inne świadczenia	100 896,08	86 256,08	99 451,81	88 949,12	59.026,64
Pozostałe koszty	20 559,52	20 894,49	19 268,01	35 081,31	16.001,87
Koszty według rodzaju	1 790 085,07	1 536 945,50	1 704 777,60	1 788 819 70	1.973.702,67
wartość sprzedanych towarów i materiałów	0,00	0,00	88,75	0,00	0,00
Ogółem koszty działalności operacyjnej	1 790 085,07	1 536 945,50	1 704 866,35	1 788 819,70	1.973.702,67

16. Pozostałe przychody i koszty operacyjne i finansowe.

	2010 rok	2011 rok	2012 rok	2013 rok	2014 rok
Pozostałe koszty operacyjne:	<u>200 935,89</u>	<u>294 250,34</u>	<u>288 766,72</u>	<u>182 137,51</u>	<u>186.376,72</u>
✓ koszty z tyt. Odszkodowań	0,00	0,00	0,00	0,00	117,70
✓ darowizny rzeczowe	0,00	0,00	0,00	0,00	0,00
✓ koszty sądowe i egzekucyjne	5 332,98	28 355,73	37 990,90	10 328,49	25.644,17
✓ należności umorzone nieściągalne	0,00	0,00	0,00	0,00	0,00
✓ zaokrąglenia z tyt. VAT-7	2,09	0,00	0,00	60,08	3,88
✓ utworzone rezerwy NSKUP	0,00	0,00	0,00	0,00	0,00
✓ pozostałe koszty operacyjne NSKUP	29 376,33	0,00	0,00	13 678,31	5.154,91
✓ umorzenia WNiP wartość firmy	146 625,00	146 625,00	146 625,00	146 625,00	146.625,00
✓ należności o dużym stopniu nieściągalności	0,00	70 986,58	104 150,82	11 505,71	8.485,78
✓ Likwidacja środków trwałych	19 599,49	18 377,19	0,00	0,00	345,28
✓ Pozostałe koszty operacyjne	0,00	29 905,84	0,00	0,00	0,00
Pozostałe koszty finansowe:	<u>236 855,47</u>	<u>266 750,61</u>	<u>281 526,15</u>	<u>157 330,73</u>	<u>151.172,53</u>
✓ odsetki i prowizje	212 944,07	211 286,50	217 196,70	114 909,94	106.032,79
✓ odsetki z tytułu zobowiązań	2 794,75	2 517,78	0,00	2 925,72	3.113,26
✓ inne koszty finansowe	0,00	0,00	0,00	0,00	0,00
✓ koszt aktualizacji inwestycji	21 000,00	0,00	0,00	0,00	0,00

✓ odsetki od zaległości podatkowych NSKUP	0,00	36 487,27	58 290,75	35 760,89	38.544,29
✓ pozostałe koszty NSKUP	0,00	16 394,12	6 038,70	3 395,44	3.196,53
✓ różnice kursowe	116,65	64,94	0,00	338,74	285,66
Pozostałe przychody operacyjne	<u>4 917,08</u>	<u>54 201,32</u>	<u>258 875,37</u>	<u>15 690,22</u>	<u>11.418,08</u>
✓ przychody z tyt. odszkodowań	0,00	0,00	0,00	0,00	1.546,11
✓ pozostałe przychody	3 987,08	7 413,31	1 830,05	12 443,77	0,00
✓ zysk ze zbycia nief. aktywów trwałych					
✓ pozostałe przychody operacyjne	0,00	0,00	186 973,74	0,00	0,00
✓ rozwiązane rezerwy na należności	0,00	111,79	0,00	0,00	2,57
	930,00	46 676,22	70 071,58	3 246,45	9.869,40
Pozostałe przychody finansowe	<u>731,59</u>	<u>537,48</u>	<u>84,37</u>	<u>2,60</u>	<u>7,55</u>
✓ odsetki bankowe	1,39	1,56	1,46	2,60	7,55
✓ odsetki otrzymane z tyt. Należności	730,19	0,00	82,65	0,00	0,00
✓ pozostałe przychody	0,01	535,92	0,26	0,00	0,00

17. Informacja o zatrudnieniu.

Koniec roku 2011 w osobach	Przeciętne zatrudnienie w 2011 roku	Koniec roku 2012 w osobach	Przeciętne zatrudnienie w 2012 roku	Koniec roku 2013 w osobach	Przeciętne zatrudnienie w 2013 roku	Koniec roku 2014 w osobach	Przeciętne zatrudnienie w 2014 roku
14	13,75	14	13,08	14	13,25	12	11,50

18. Wykaz istotnych pozycji czynnych rozliczeń międzyokresowych

Wyszczególnienie	Stan na początek roku	Stan na koniec roku 2014	Zmiana stanu zwiększenie (+) zmniejszenie (-)
Krótkoterminowe rozliczenie międzyokresowe czynne	4 727,06	1.670,41	- 3.056,65

19. Odroczonego podatek dochodowy

Wyszczególnienie	Stan na początek roku	Stan na koniec roku 2014	Zmiana stanu zwiększenie (+) zmniejszenie (-)
Rozliczenia międzyokresowe z tytułu odroczonego podatku dochodowego	39.611	58.890,00	+ 19.279,00

20. Dane o stanie rezerw według celu ich utworzenia na początek roku obrotowego, zwiększeniach, wykorzystaniu, rozwiązaniu i stanie końcowym

Wyszczególnienie	Stan na koniec 2013 roku	Zmiana stanu zwiększenie (+) zmniejszenie (-)	Stan na koniec 2014 roku
Rezerwa na świadczenia emerytalne	3 975,60	-1.490,60	2.485,00
	3 975,60	-1.490,60	2.485,00
Pozostałe rezerwy	144 535,31	-	144.535,31
➤ krótkoterminowe	144.535,31	-	144.535,31
➤ długoterminowe	0,00	-	0,00

21. Wykaz grup zobowiązań zabezpieczonych na majątku jednostki (ze wskazaniem jego rodzaju).

1. Hipoteka kaucyjna nieruchomości przy Głogowej 2A KW LU1/00241622/5 do kwoty 600.000,00 zł na zabezpieczenie kredytu firmowego nr BL16088/2007 z dnia 17.10.2007 r w Banku EFG Eurobank Ergasias S.A. oraz cesja praw z umowy ubezpieczenia nieruchomości będącej zabezpieczeniem kredytu.
2. Zabezpieczenie spłaty kredytu inwestycyjnego nr 9/03/2008/1144/K/INW z dnia 10.03.2008r w Banku Ochrony Środowiska SA.:
 - poręczenie BGK do wysokości 50% kwoty udzielonego kredytu tj do kwoty: 350.175,94 zł,
 - weksel In blanco.
 - pełnomocnictwo do dysponowania rachunkiem bieżącym
3. Zabezpieczenie spłaty kredytu inwestycyjnego nr 1031/04/2008/1144/K/INW z dnia 28.04.2008r. w Banku Ochrony Środowiska SA.:
 - poręczenie BGK do wysokości 50 % kwoty udzielonego kredytu tj. do kwoty 39.950,00 zł,
 - weksel własny In blanco,
 - pełnomocnictwo do dysponowania rachunkiem bieżącym,
 - przewłaszczenie na zabezpieczenie rzeczy oznaczonych co do tożsamości.
4. Zabezpieczenie spłaty kredytu w rachunku bieżącym nr 656/01/2008/1144/K/OBR z dnia 25.01.2008r. w Banku Ochrony Środowiska SA.:
 - weksel własny In blanco,
 - pełnomocnictwo do dysponowania rachunkiem bieżącym.
 - umowa przewłaszczenia na zabezpieczenie rzeczy oznaczonych co do tożsamości:

22. Zobowiązania warunkowe, w tym również udzielone przez jednostkę gwarancje i poręczenia, także wekslowe wobec jednostek powiązanych.

Spółka Marsoft S.A. udzieliła poręczenia wekslowego spółce zależnej Mar soft Inwestycje Sp. z o .o



z siedzibą w Świdniku przy ul. Głogowej 2A z tytułu leasingu operacyjnego nr 12645/Lu/08 oraz nr 12646/Lu/08 zawartej pomiędzy Marsoft Inwestycje Sp. z o. o. a Europejskim Funduszem Leasingowym S.A z siedzibą we Wrocławiu przy ul. Orłąt Lwowskich 1.

Przedmiotem umowy leasingu operacyjnego są samochody osobowe: KIA Sorento nr rejestracyjny LU6758G oraz KIA Sorento nr rejestracyjny LU6759G.

Na dzień 31.12.2014r spółka Marsoft S.A. posiada zobowiązanie warunkowe wynikające z poręczenia wekslowego na kwotę główną: 139 285,31 zł.

23. Dane dotyczące zobowiązań wobec budżetu państwa lub jednostek samorządu terytorialnego z tytułu uzyskania praw własności budynków i budowli

Na dzień 31.12.2014r. Spółka nie posiada zobowiązania wobec budżetu państwa lub jednostek samorządu terytorialnego.

24. Rozliczenie głównych pozycji różniących podstawę opodatkowania podatkiem dochodowym od wyniku finansowego (zysku, straty) netto:

Numer konta	Wyszczególnienie	Wartość
860	Wynik finansowy brutto (strata)	-470.796,08
499-1	Usługi obce związane z GPW	25.100,00
499-2	Vat nie stanowiący KUP	155,04
499-3	Reklama i reprezentacja	1.326,02
499-4	Pozostałe koszty NKUP	0,00
499-6	Narzuty na wynagrodzenia	0,00
499-4	Art. 15b ustawy o pdop – niezapłacone zobowiązania	0,00
759-1	Odsetki od zaległości podatkowych	38.544,29
759-3	Pozostałe koszty finansowe NKUP	3.196,53
759-4	Niezapłacone odsetki od kredytów i pożyczek	102.854,30
764-3	Koszty sądowe i egzekucyjne	25.635,37
764-7	Pozostałe koszty operacyjne NKUP	5.154,91
764-8	Umorzenie wartości firmy	146.625,00
764-10	Utworzone odpisy na należności	8.485,78
	Odroczony podatek dochodowy	58.890,00
	SUMA (+)	415.967,24
766-1	Rozwiązanie rezerwy na należności	9.869,40
766-2	Pozostałe rezerwy niepodatkowe	0,00
	SUMA (-)	9.869,40
	Wynik podatkowy: -64.698,24	



PREZES ZARZĄDU

Marek Pawluczuk

25. Przychody, koszty i wynik działalności zaniechanej w okresie sprawozdawczym lub przewidzianej do zaniechania w okresie następnym.

Spółka nie zaniechała w okresie sprawozdawczym żadnej z dotychczas prowadzonych działalności, nie przewiduje również zaniechania tych działalności w okresie następnym.

26. Koszt wytworzenia środków trwałych w budowie, środków trwałych na własne potrzeby.

W 2014 roku Spółka nie ponosiła nakładów na wytworzenie środków trwałych w budowie i środków trwałych na własne potrzeby.

27. Poniesione nakłady inwestycyjne oraz planowane w okresie najbliższych 12 miesięcy.

W okresie sprawozdawczym zainwestowano w rzeczowe aktywa trwałe kwotę 1.754,00 zł.

W okresie najbliższych 12 miesięcy spółka planuje nakłady inwestycyjne w wysokości 20.000,00 zł.

28. Informacje o transakcjach z podmiotami powiązanymi.

Powiązania kapitałowe Wyszczególnienie	Marsoft Inwestycje Sp z o.o.
Stan zobowiązań wobec podmiotu zależnego na dzień 31.12.2014	3.832,91
Sprzedaż dla podmiotu powiązanego od dnia 01.01.2014r do 31.12.2014r.	0,00
Przeciętne zatrudnienie w osobach	0,00
Procent posiadanych udziałów w spółce powiązanej	51,22 %
Stopień udziału w zarządzaniu	51,22 %

29. Wykaz spółek, w których jednostka posiada co najmniej 20% udziałów w kapitale lub ogólnej liczbie głosów w organie stanowiącym spółki.

Lp.	Wyszczególnienie	Martsoft Inwestycje Sp z o o
1	Procent posiadanych udziałów	51,22%
2	Stopień udziału w zarządzaniu	51,22%
3	Wynik finansowy (zysk/strata)	-57.062,19

Jednostka dominująca nie sporządza skonsolidowanego sprawozdania finansowego zgodnie z Art.56.pkt 1 ustawy o rachunkowości z dnia 29 września 1994r.wyłączenia:

- ✓ łączne średnioroczne zatrudnienie w przeliczeniu na pełne etaty nie przekracza 250 osób
- ✓ łączna suma bilansowa w walucie polskiej nie przekracza równowartości 7.500.00 EUR
- ✓ łączne przychody netto ze sprzedaży produktów i towarów oraz operacji finansowych w walucie polskiej nie przekroczyły równowartości 15.000.000 EUR

30. Informacje o wynagrodzeniach, łącznie z wynagrodzeniem z zysku, wypłaconych lub należnych osobom wchodzącym w skład organów zarządzających i nadzorujących Emitenta w przedsiębiorstwie Emitenta z tytułu pełnienia funkcji we władzach jednostek zależnych, współzależnych i stowarzyszonych.

Wyszczególnienie	Wynagrodzenie brutto	Za okres
Zarząd	20.080,00	2014
Rada Nadzorcza	0,00	2014

31. Informacja o wartości niespłaconych zaliczek, kredytów, pożyczek, gwarancji, poręczeń lub innych umów zobowiązujących Emitenta do świadczeń na rzecz Emitenta, udzielonych przez Emitenta osobom Zarządzającym i nadzorującym.

W roku 2014 nie udzielono członkom Zarządu i Rady Nadzorczej gwarancji i pożyczek, jak również na dzień 31.12.2014 r. nie figuruje saldo zaliczek, pożyczek, gwarancji, poręczeń lub innych umów zobowiązujących do świadczeń na rzecz nie rozliczonych z lat ubiegłych.

32. Informacje o znaczących zdarzeniach, dotyczących lat ubiegłych, ujętych w sprawozdaniu finansowym za okres bieżący

W sprawozdaniu finansowym za rok bieżący nie są ujęte żadne znaczące zdarzenia dotyczące lat ubiegłych.

33. Informacje o znaczących zdarzeniach, jakie nastąpiły po dniu bilansowym, a nieuwzględnionych w sprawozdaniu finansowym.

Wszystkie znaczące zdarzenia, które wystąpiły po dniu bilansowym zostały ujęte w sprawozdaniu finansowym.

34. Dokonane korekty błędów podstawowych, ich przyczyny, tytuły oraz wpływ wywołanych tym skutków finansowych na sytuację majątkową i finansową, płynność oraz wynik finansowy i rentowność.

W okresie sprawozdawczym Spółka nie dokonywała korekt błędów podstawowych.

35. W przypadku występowania niepewności co do możliwości kontynuowania działalności, opis tych niepewności oraz stwierdzenia, że taka niepewność występuje, oraz wskazanie, czy sprawozdanie finansowe zawiera korekty z tym związane.

Sprawozdanie finansowe zostało sporządzone przy założeniu kontynuacji działalności gospodarczej przez jednostkę w dającej się przewidzieć przyszłości. Nie są znane okoliczności wskazujące na zagrożenie kontynuowania przez Spółkę działalności.

36. Informacje dotyczące zmian w polityce rachunkowości spółki.

W 2014 roku nie było zmian w polityce rachunkowości dotyczącej wyceny poszczególnych pozycji bilansu tj. aktywów i pasywów.

37. Połączenia jednostek.

Nie wystąpiło.

38. Informacja na temat wynagrodzenia Autoryzowanego Doradcy otrzymywanego od emitenta z tytułu świadczenia wobec emitenta usług w każdym zakresie.

Od dnia 1 lutego 2011 Spółka nie posiada Autoryzowanego Doradcy.



39. Informacja na temat wyboru podmiotu pełniącego funkcję biegłego rewidenta

Umowę na badanie i ocenę sprawozdania finansowego podpisano z firmą DORADCA Zespół Doradców Finansowo- Księgowych Spółka z o. o. z siedzibą przy Al. J. Piłsudskiego 1a, wpisaną do rejestru przedsiębiorców prowadzonego przez Sąd Rejonowy w Lublinie, XI Wydział Gospodarczy Krajowego Rejestru Sądowego pod nr 000083744.

Przy wyborze podmiotu badającego sprawozdanie finansowe Akcjonariusze kierowali się:


- ✓ kompetencjami podmiotu badającego sprawozdanie finansowe,
- ✓ doświadczeniem w badaniu spółek prawa handlowego,
- ✓ ofertą cenową.

Wynagrodzenie za badanie i ocenę sprawozdania finansowego określa §9 zawartej umowy:

- ✓ za badanie rocznego sprawozdania finansowego kwota ta wynosi: 7.500,00 zł netto.

Świdnik 16 luty 2015r



PREZES ZARZĄDU

Marek P. Kuczek

OŚWIADCZENIE ZARZĄDU

Niniejszym Zarząd MARSOFT S.A. oświadcza, że roczne sprawozdanie finansowe, sporządzone na dzień 31 grudnia 2014 roku zostało sporządzone zgodnie z ustawą z dnia 29 września 1994 roku o rachunkowości oraz Kodeksem Spółek Handlowych.

Zarząd

PREZES ZARZĄDU

Marcin Pawluczuk

Świdnik 16 luty 2014

RAPORT DOTYCZĄCY STOSOWANIA ZASAD ŁADU KORPORACYJNEGO PRZEZ PODMIOT NOTOWANY NA RYNKU NWECONNECT

Niniejszy raport dotyczy rekomendowanych do stosowania „Dobrych Praktyk Spółek Notowanych na NewConnect” przyjętych Uchwałą Nr 795/2008 Zarządu Giełdy Papierów Wartościowych w Warszawie S.A z dnia 31 października 2008 roku.

Mając na uwadze przyjęte przez Zarząd GPW S.A. zasady dobrych praktyk obowiązujących na rynku NewConnect Zarząd Marsoft S.A z siedzibą w Świdniku starał się w bieżącej działalności stosować i przestrzegać zapisy zawarte w niniejszych regulacjach.

Akcje Marsoft S.A. zostały dopuszczone do obrotu na rynku NewConnect na podstawie uchwały Nr 260/2008 Zarządu Giełdy Papierów Wartościowych w Warszawie S.A z dnia 8 kwietnia 2008 roku.

Zdaniem Zarządu Spółki prowadzona polityka informacyjna była rzetelna i przejrzysta dla potencjalnych inwestorów i akcjonariuszy. Wszelkie informacje mogące mieć istotne znaczenie dla funkcjonowania Spółki jak również mogące mieć odniesienie na wynik finansowy były przekazywane w formie raportów bieżących i okresowych. Zgodnie z przepisami dotyczącymi przekazywania „Informacji bieżących i okresowych w Alternatywnym Systemie Obrotu” Zarząd Marsoft S.A. przekazywał wszelkie istotne informacje z zachowaniem należytej staranności z zachowaniem wymaganych terminów publikacji. Z uwagi na zbyt wysokie koszty jak również z uwagi na ilość zarejestrowanych akcjonariuszy Zarząd Spółki nie zdecydował się na transmitowanie obrad Walnego Zgromadzenia Akcjonariuszy za rok obrotowy 2014 z wykorzystaniem sieci Internet. Nie dokonano również rejestracji przebiegu obrad, które umożliwiłyby upublicznienie go na stronie internetowej. Zarząd spółki Marsoft S.A. również w kolejnych latach nie przewiduje transmisji obrad i rejestracji przebiegu obrad walnych zgromadzeń akcjonariuszy.

Zdaniem Zarządu Spółki przekazywane i udostępniane na stronie internetowej informacje zapewniały inwestorom i akcjonariuszom możliwość dokonania oceny perspektyw i rozwoju Spółki oraz sposobu jej funkcjonowania.

Marsoft S.A z siedzibą w Świdniku prowadzi własną stronę internetową www.marsoft.pl i zamieszcza na niej wszelkie przewidziane w „Dobrych Praktykach Spółek Notowanych na NewConnect” informacje. Zdaniem Zarządu Spółki dostęp jak i układ informacji zamieszczonych na stronie internetowej jest dobry i nie wymaga ze strony użytkownika specjalistycznej wiedzy z zakresu informatyki.

Aktualizacje i zamieszczanie wszelkich informacji dotyczących MARSOFT S.A prowadzone jest na stronie internetowej na bieżąco.

Spółka w roku obrotowym 2014 nie organizowała publicznych spotkań z inwestorami. Mając jednak na uwadze możliwość kontaktu ze Spółką oraz przekazywania informacji i zapytań przez inwestorów za pośrednictwem Internetu lub drogą telefoniczną Emitent nie widział konieczności przeprowadzania spotkań o innym charakterze.

Zarząd Marsoft S.A mając na uwadze przyjęty zbiór zasad dobrych praktyk obowiązujących na rynku NewConnect w kolejnych latach będzie dokładał wszelkich starań, aby polityka informacyjna Spółki była przejrzysta dla wszystkich uczestników rynku. Należy wziąć jednak pod uwagę, że Spółka przy realizacji poszczególnych projektów inwestycyjnych kieruje się zasadą zachowania tajemnicy handlowej i nie udostępnia wszystkich informacji związanych z realizacją prac projektowych.

PREZES ZARZĄDU

Marek Pasłuczuk

**OŚWIADCZENIE ZARZĄDU W SPRAWIE PODMIOTU UPRAWNIONEGO DO BADANIA
SPRAWOZDAŃ FINANSOWYCH**

Podmiot uprawniony do badania sprawozdań finansowych, dokonujący przeglądu rocznego sprawozdania finansowego, został wybrany zgodnie z przepisami prawa. Podmiot ten oraz biegły rewident dokonujący tego przeglądu spełnili warunki do wydania bezstronnego i niezależnego raportu z przeglądu, zgodnie z właściwymi przepisami prawa.

Zarząd

PREZES ZARZĄDU

Marcin Pawluczuk

Świdnik, 16 luty 2015r.

SPRAWOZDANIE ZARZĄDU MARSOFT S.A. Z DZIAŁALNOŚCI SPÓŁKI

I. Informacja o przedsiębiorstwie

- pełna nazwa przedsiębiorcy
Marsoft Spółka Akcyjna
- siedziba i adres przedsiębiorcy
ul. Głogowa 2 A
21-040 Świdnik
Powiat Świdnicki
Gmina Świdnik
woj. lubelskie
- zarząd
Marek Pawluczuk – Prezes Zarządu
- telefon
(81) 443 90 00
- fax
(81) 443 90 01
- e-mail
biuro@marsoft.pl
- REGON
060044367
- NIP
7122948034
- Forma prawna
spółka akcyjna
- Data powstania
spółka powstała w wyniku przekształcenia spółki cywilnej Marsoft spółka cywilna Marek Pawluczuk, Robert Obara, Jarosław Gołaszewski dnia 6/12/2007 (Rep. A nr 5211/2007 Kancelaria Notarialna w Lublinie; notariusz Beata Chęć)
- Dokument założycielski
statut spółki akcyjnej z dnia 6/12/2007 roku
- Kapitał zakładowy
2 713 781,50 PLN

- **KRS**
nr – **0000295837**
- **miejsce**
Sąd Rejonowy Lublin-Wschód w Lublinie Z siedzibą w Świdniku VI Wydział Gospodarczy
Krajowego Rejestru Sądowego
- **data rejestracji**
27/12/2007 rok

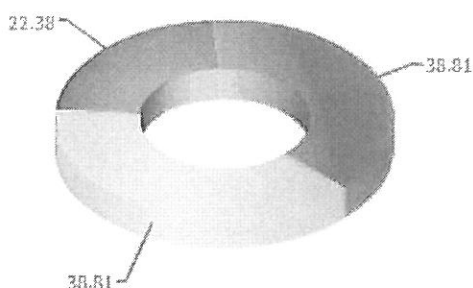
II. Przedmiot działania

Przedmiot działalności zgodnie z aktem założycielskim obejmuje:

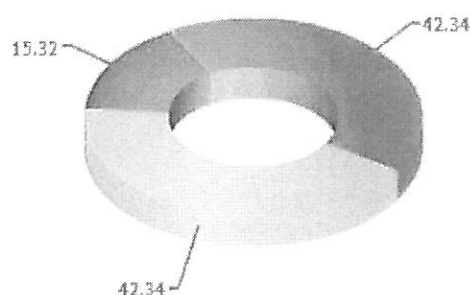
- telekomunikacja (**PKD, 64.20**);
- reklama (**PKD, 74.40 Z**);
- informatyka (**PKD, 72**);
- działalność usługowa w zakresie instalowania, naprawy i konserwacji sprzętu radiowo –
telewizyjnego oraz sprzętu do operowania dźwiękiem i obrazem (**PKD, 32.30 B**);

Struktura akcjonariatu

Rozkład liczby akcji (%)



Udział głosów w WZA (%)



Lp.	Akcjonariusz	I. akcji (szt.)	% akcji (%)	I. głosów (szt.)	% głosów (%)	data ostatniej zmiany
1	Obara Marcin	2 106 879,00	38,81	3 356 879,00	42,34	23.07.2013
2	Pawluczuk Paweł	2 106 879,00	38,81	3 356 879,00	42,34	23.07.2013
3	Pozostali	1 213 805,00	22,38	1 213 805,00	15,32	23.07.2013
	Ogółem	5 427 563,00	100,00	7 927 563,00	100,00	09.04.2008

III. Charakterystyka spółki.

Marsoft S.A. jako pierwsza firma z Lubelszczyzny z powodzeniem zadebiutowała w kwietniu 2008 roku na prestiżowym rynku akcji NewConnect.

Główną zaletą sieci teleinformatycznej firmy MARSOFT S.A., odróżniającą ją od konkurencji oraz budującą przewagę infrastrukturalną jest fakt, iż zbudowana jest ona w technologii światłowodowej, obejmując swym zasięgiem całe miasto Świdnik. Reżim technologiczny stosowany przy budowie szkieletu światłowodowego gwarantuje dostępność oraz bezawaryjność sieci. Łącza szerokopasmowe w technologii światłowodowej o bardzo wysokiej przepustowości dostarczane przez niezależnych operatorów dają dodatkowe bezpieczeństwo ciągłego działania sieci.

Jednocześnie MARSOFT S.A. oferuje szereg innych usług związanych z informatyką oraz transmisją danych:

- projektowanie i budowa sieci oraz systemów informatycznych,
- projektowanie i wdrażanie technologii VPN (łączenie oddziałów firm),

- telefonia cyfrowa,
- telewizja cyfrowa
- projektowanie i budowa systemów HOT-SPOT,
- projektowanie i wykonywanie serwisów WWW, serwery pocztowe,
- projektowanie i wykonywanie prezentacji multimedialnych,
- hosting portali oraz stron WWW,
- instalacja oprogramowania oraz usług na serwerach Linux i FreeBSD

IV. Historia dotychczasowej działalności

- 2007:** – przekształcenie spółki cywilnej w spółkę akcyjną.
- kontynuacja budowy sieci światłowodowej,
 - wprowadzenie nowej usługi VIP (telefonia cyfrowa),
 - znaczny wzrost przychodów,
- 2008:** – debiut na NewConnect 9 kwiecień br.
- prace nad wprowadzeniem nowych usług,
 - rozszerzenie działalności o projektowanie i budowę sieci teleinformatycznych,
 - wprowadzenie usług spawania oraz pomiarów traktów światłowodowych.
- 2009:** – rozszerzenie działalności operacyjnej o powiat świdnicki oraz powiaty przyległe
- rozbudowa sieci światłowodowej
 - rozszerzenie współpracy z firmami telekomunikacyjnymi na bazie punktów wymiany ruchu.
- 2010:** – zakończenie remontu oraz prac adaptacyjnych budynku dla potrzeb biurowych
- powiększenie zasobów sieciowych o nowe lokalizacje oraz nowych abonentów
 - rozbudowa i modernizacja serwerowni na bazie urządzeń HP oraz CISCO
 - modernizacja zasobów sieciowych na bazie urządzeń CISCO zapewniających stabilność, bezpieczeństwo oraz zwiększających wydajność sieci
- 2011:** – rozbudowa sieci światłowodowej w nowych lokalizacjach
- modernizacja istniejącej infrastruktury światłowodowej
 - lipiec: wdrożenie i rozbudowa nowej usługi telewizji cyfrowej - AVIOS Innowacyjna
Telewizja IP
 - grudzień: wdrożenie nowej usługi - telewizji cyfrowej JAMBOX HD Kablówka 3 Generacji
- 2012:** - rozbudowa i modernizacja istniejącej infrastruktury światłowodowej
- powiększenie zasobów sieciowych o nowe lokalizacje oraz nowych abonentów

- rozbudowa i modernizacja serwerowni: zwiększenie przepustowości do **10Gbit/s** i uruchomienie usługi **PLIX**

- rozbudowa usług telewizji cyfrowej: **JAMBOX HD Kabłówka 3 Generacji** i **AVIOS**
Innowacyjna Telewizja IP

2013: - rozbudowa i modernizacja istniejącej infrastruktury światłowodowej

- powiększenie zasobów sieciowych o nowe lokalizacje oraz nowych abonentów

- rozbudowa i modernizacja serwerowni

- rozbudowa usług telewizji cyfrowej:

2014: - rozbudowa i modernizacja istniejącej infrastruktury światłowodowej

- powiększenie zasobów sieciowych o nowe lokalizacje oraz nowych abonentów

- rozbudowa i modernizacja serwerowni

- rozbudowa usług telewizji cyfrowej:

V. Promocja i reklama spółki

Bieżąca działalność spółki wspierana jest ciągłymi akcjami marketingowymi w zakresie pozyskania nowych klientów i budowania pozytywnego wizerunku firmy na rynku lokalnym. Jednocześnie Firma dba o podnoszenie jakości świadczonych usług (np: zwiększenie przepustowości transferu danych, stabilność, usług). Działania te przyczyniają się do wzrostu lojalności klientów wobec Firmy, zmniejszając tym samym problem migracji wśród obecnych Abonentów.

Spółka na rynku świdnickim prowadzi szeroką akcję reklamową oraz planuje rozszerzyć jej zakres. Podjętymi działaniami reklamowymi i marketingowymi są:

- strona internetowa marsoft.pl, marsoft.com.pl
- udział w imprezach organizowanych przez Miasto Świdnik. W trakcie takich imprez odwiedzający otrzymują m. in. ulotki informacyjne, balony, długopisy, pendriv'y, wszystkie materiały opatrzone są logiem firmy;
- wszystkie imprezy organizowane przez Miejski Ośrodek Kultury opatrzone są logo MARSOFT S.A. jako sponsora głównego.
- dystrybucja ulotek reklamowych oraz plakatów na terenie miasta Świdnik (instytucje publiczne, bloki mieszkalne, domki jednorodzinne, punkty handlowe), co najmniej raz w miesiącu;
- informowanie o nowych ofertach klientów za pomocą poczty elektronicznej oraz telefonicznie;
- podczas zawierania umów Abonenci otrzymują liczne rabaty i gadżety (np: długopisy, pendriv'y, balony) z logo firmy.

Dzięki powyższym działaniom wpływającym na promocję oferty oraz tworzenie pozytywnego wizerunku firma jest największym dystrybutorem Internetu na terenie Świdnika, zwiększając zasoby nowych użytkowników miesięcznie, w 2014 r. oraz w wyniku przejścia klientów malejącej konkurencji.

Planowane formy reklamy stanowią bardzo efektywne działania, które prowadzą do informowania o ofercie Spółki potencjalnych klientów.

VI. Inwestycje i plany MARSOFT S.A.

MARSOFT S. A. w 2014 r. wykonała zaplanowane inwestycje:

- a) kontynuowano prace związane z rozbudową i modernizacją budynku docelowo przeznaczonego na serwerownię, punkt kolokacyjny oraz zaplecze administracyjne zlokalizowanego w Świdniku;
- b) kontynuowano uzgodnienia związane z budową wspólnego szkieletu sieci światłowodowej w celu poszerzenia zakresu usług oraz zwiększenia liczby klientów poprzez współpracę z firmą świadczącą usługi teleinformatyczne na terenie woj. Lubelskiego oraz województw sąsiednich;
- c) kontynuowano rozbudowę usługi telewizji JAMBOX HD Kabłowka 3 Generacji i AVIOS Innowacyjna Telewizja IP.

Stan zatrudnienia na koniec 2014 r. kształtował się na poziomie 12 osób zatrudnionych na podstawie umów o pracę. Średnie zatrudnienie w 2014 roku wynosiło 11,5.

Współpraca z Radą Nadzorczą układała się prawidłowo i polegała na regularnych posiedzeniach jej członków.

Zarząd pozytywnie ocenił działalność spółki za rok 2014r.

Nastąpił zaplanowany rozwój firmy poprzez podniesienie nakładów na inwestycje oraz zakup rzeczowych środków trwałych, wzrost przychodów ze sprzedaży oraz utrzymanie zatrudnienia. Skuteczne wprowadzanie na rynek nowych produktów i usług, a także utrwalanie pozytywnego wizerunku firmy na rynku w którym spółka funkcjonuje przyniosły pozytywne wyniki. Zanotowano również znaczny wzrost udziału w rynku MARSOFT S.A. wśród dostawców sieci internetowych oraz szerokie zainteresowanie telewizją cyfrową wśród mieszkańców Świdnika.

Ryzyko związane z niezawodnością systemów informatycznych i sieci światłowodowych

Działalność MARSOFT S.A. uzależniona jest od sprawnego i bezawaryjnego funkcjonowania własnych systemów informatycznych i sieci światłowodowej. Ewentualne zakłócenia mogą spowodować obniżenie jakości usług świadczonych przez MARSOFT S.A., ograniczenia w ich dostępie oraz niemożności rozwijania i świadczenia nowych usług.

MARSOFT S.A. zabezpiecza się przed wyżej wymienionym ryzykiem poprzez:

- rozbudowa własnych sieci światłowodowych obejmujących obecnie 90% świadczonych usług,
- inwestowanie w najnowsze i najbardziej niezawodne technologie i urządzenia,
- planowaną budowę własnej sieci zasilającej szkielet światłowodowy oraz urządzenia obsługujące.

Ryzyko związane z wprowadzaniem nowych usług

MARSOFT S.A. zamierza rozszerzać swoją ofertę poprzez wprowadzanie nowych usług, co wiąże się z ponoszeniem znacznych nakładów na rozbudowę posiadanej sieci oraz prace badawczo-rozwojowe. Istnieje ryzyko, że wprowadzone usługi nie znajdą zainteresowania wśród zakładanej liczby klientów a brak realizacji celów sprzedażowych może sprawić, iż zwrot poniesionych nakładów inwestycyjnych nastąpi w dłuższym niż zakładano okresie czasu.

Ryzyko to jest minimalizowane poprzez:

- dalszy rozwój dotychczasowych, bardzo rentownych usług,
- poszerzanie zasięgu sprzedaży,
- wprowadzanie nowych usług na bazie już istniejącej infrastruktury.

Ryzyko związane ze spowolnieniem tempa rozwoju liczby abonentów Internetu szerokopasmowego

Rynek usług dostępu do Internetu jest w fazie dynamicznego rozwoju. Udział osób posiadających dostęp do Internetu wzrasta corocznie o kilka procent. Zahamowanie tempa rozwoju rynku internetowego może spowodować pogorszenie sytuacji finansowej MARSOFT S.A. oraz mieć niekorzystny wpływ na jego rozwój, jednakże obecnie Zarząd nie dostrzega żadnych przesłanek, które mogłyby zahamować dynamikę wzrostu liczby abonentów Internetu szerokopasmowego.

Ryzyko związane z konkurencją

Cechą charakterystyczną rynku usług internetowych jest ciągła walka konkurencyjna pomiędzy silnymi podmiotami o ugruntowanej pozycji oraz nowymi podmiotami. Wzrost konkurencji może

spowodować ograniczenia rozwoju. Głównymi czynnikami mogącymi mieć wpływ na wyniki finansowe MARSOFT S.A. mogą być: obniżki cen oferowanych usług; konieczność ponoszenia nakładów na poszerzanie oferty usług. Jedynym znaczącym konkurentem jest TP S.A.

Zarząd ogranicza to ryzyko poprzez:

- dywersyfikacja przychodów firmy przez uruchamianie nowych usług,
- inwestycje w przewagę technologiczną nad konkurencją,
- elastyczne dostosowywanie oferty do potrzeb rynku.

Ryzyko związane z sytuacją makroekonomiczną

Prowadzona przez MARSOFT S.A. działalność jest w sposób istotny uzależniona od sytuacji makroekonomicznej. Dobra koniunktura korzystnie wpływa na rozwój przedsiębiorstw, co skutkuje wzrostem popytu inwestycyjnego z ich strony, w tym popytu na usługi IT. Chcąc w jak największym stopniu niwelować potencjalne negatywne skutki wyżej wymienionych uwarunkowań MARSOFT prowadzi dywersyfikację obszarów swojej działalności wewnątrz segmentów branży informatycznej, a ponadto zamierza poszukiwać przedsięwzięć, na które ewentualna recesja może mieć najmniejszy wpływ.

Ryzyka związane ze stabilnością systemu prawnego i podatkowego

Jednym z istotnych zagrożeń dla MARSOFT S.A. jest niestabilność polskiego systemu prawnego. Częste zmiany przepisów odnoszących się do prowadzenia działalności gospodarczej, a także systemu podatkowego utrudniają prowadzenie działalności przez MARSOFT S.A. Brak stabilności systemu prawnego z jednej strony utrudnia planowanie skutków obecnie podejmowanych działań, a z drugiej może w przyszłości wpłynąć w sposób pośredni lub bezpośredni na poziom kosztów ponoszonych przez MARSOFT S.A.

W przypadku systemu podatkowego może nastąpić odmienna interpretacja przepisów prawnych przez Zarząd oraz organ podatkowy, co narazi MARSOFT S.A. na straty.

Zarząd ogranicza wpływ tego ryzyka poprzez śledzenie tendencji w zmianach prawa oraz bieżące monitorowanie zmian w prawie w celu szybkiego dostosowania się do aktualnych przepisów prawa. Spółka współpracuje z profesjonalną kancelarią w zakresie bieżącej obsługi prawnej.

Świdnik, dnia 16 luty 2014

Prezes Zarządu

