

# SKONSOLIDOWANE SPRAWOZDANIE FINANSOWE GRUPY KAPITAŁOWEJ

**Perma -Fix Medical SA**

za okres  
od 01.01.2014 r. do 31.12.2014 r.


obejmujące:

WPROWADZENIE DO SPRAWOZDANIA FINANSOWEGO  
BILANS  
RACHUNEK ZYSKÓW I STAT  
ZESTAWIENIE ZMIAN W KAPITALE WŁASNYM  
RACHUNEK PRZEPŁYWÓW PIENIĘŻNYCH  
DODATKOWE INFORMACJE I OBJAŚNIENIA

Sprawozdanie przedstawił Zarząd w składzie:

Louis Centofanti

*Prezes Zarządu*

podpis:.....  


Sprawozdanie sporządziła: Aleksandra Perdek

podpis:.....

Miejscowość: Wrocław

# OŚWIADCZENIE ZARZĄDU DOTYCZĄCE SKONSOLIDOWANEGO SPRAWOZDANIA FINANSOWEGO GRUPY KAPITAŁOWEJ

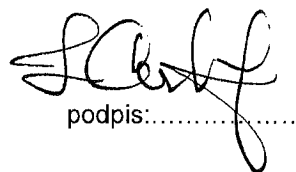
## Perma -Fix Medical SA

za okres  
od 01.01.2014 r. do 31.12.2014 r.

Zgodnie z ustawą z dnia 29 września 1994 roku o rachunkowości, Zarząd jednostki dominującej zapewnił sporządzenie rocznego skonsolidowanego sprawozdania finansowego, przedstawiającego rzetelnie i jasno wszystkie informacje istotne dla oceny sytuacji majątkowej i finansowej na dzień 31.12.2014 r. jak też jej wyniku finansowego za rok obrotowy od 01.01.2014 r. do 31.12.2014 r. Przy sporządzeniu skonsolidowanego sprawozdania finansowego Zarząd jednostki dominującej zapewnił wybór właściwych zasad wyceny oraz sporządzenia skonsolidowanego sprawozdania finansowego. Przy wycenie aktywów i pasywów oraz ustalaniu wyniku finansowego przyjęto, że Grupa Kapitałowa będzie kontynuowała w dającej się przewidzieć przyszłości działalność gospodarczą w nie zmniejszonym istotnie zakresie, co jest zgodne ze stanem faktycznym i prawnym. Zarząd jednostki dominującej ponosi odpowiedzialność za wykonywanie obowiązków w zakresie rachunkowości, określonych przepisami prawa.

Louis Centofanti

*Prezes Zarządu*

  
podpis:.....

## WPROWADZENIE DO SKONSOLIDOWANEGO SPRAWOZDANIA FINANSOWEGO

### 1. Nazwa jednostki dominującej, adres siedziby, przedmiot działalności oraz nr w rejestrze sądowym

*Nazwa:* Perma -Fix Medical SA  
*Adres:* ul. Lecha Zondka 3 lok. 7, 05-825 Grodzisk Mazowiecki  
*Przedmiot działalności:* Działalność holdingów finansowych

*Rejestr sądowy:* Krajowy Rejestr Sądowy  
*Miejscowość:* dla m.st. Warszawy, XIV Wydział Gospodarczy KRS  
*Numer:* 0000392945

### 2. Wykaz jednostek zależnych, współzależnych i stowarzyszonych, których dane objęte zostały skonsolidowanym sprawozdaniem finansowym

Lp.	Nazwa (siedziba)	Przedmiot działalności	Udział w kapitale (%)	Udział w głosach (%)
1	Perma-Fix Medical Corp.	Spółka stworzyła oraz rozwinęła przełomową technologię wytwarzania izotopów medycznych, głównie izotopu Technetu-99 w celu wyeliminowania światowego niedoboru tego izotopu w medycynie.	100%	100%

### 3. Wykaz innych niż jednostki podporządkowane, w których jednostki powiązane posiadają mniej niż 20 %

Nie dotyczy.

### 4. Wykaz jednostek podporządkowanych wyłączonych ze skonsolidowanego sprawozdania finansowego

Nie dotyczy.

### 5. Czas działania jednostki dominującej oraz jednostek powiązanych

Jednostka dominująca i pozostałe jednostki Grupy Kapitałowej zostały utworzone na czas nieoznaczony.

### 6. Okres objęty skonsolidowanym sprawozdaniem finansowym

Skonsolidowane sprawozdanie finansowe sporządzono za okres od 01.01.2014 r. do 31.12.2014 r.

### 7. Wskazanie, czy sprawozdanie finansowe zawiera dane łączne, jeżeli w skład jednostki wchodzi wewnętrznymi jednostkami organizacyjnymi sporządzające samodzielne sprawozdania finansowe:

Nie dotyczy

**8. Założenie kontynuacji działalności:**

Skonsolidowane sprawozdanie finansowe zostało sporządzone przy założeniu kontynuowania działalności gospodarczej przez jednostki powiązane w dającej się przewidzieć przyszłości, nie istnieją okoliczności wskazujące na zagrożenie kontynuowania przez te jednostki działalności.

**9. Wskazanie, czy w okresie, za który sporządzono skonsolidowane sprawozdanie finansowe nastąpiło połączenie spółek**

Nie wystąpiło.

**10. Omówienie przyjętych zasad (polityki) rachunkowości, w tym metod wyceny aktywów i pasywów (także amortyzacji), pomiaru wyniku finansowego oraz sposobu sporządzenia sprawozdania finansowego w zakresie, w jakim ustawa pozostawia Grupie prawo wyboru.**

***Podstawa sporządzenia sprawozdania finansowego***

Zasady rachunkowości przyjęte przy sporządzaniu skonsolidowanego sprawozdania finansowego są zgodne z ustawą z 29 września 1994 roku o rachunkowości, zwaną dalej Ustawą, która określa między innymi zasady rachunkowości dla jednostek mających siedzibę lub miejsce sprawowania zarządu na terytorium Rzeczypospolitej Polskiej a także są zgodne z rozporządzeniem Ministra Finansów z 25.09.2009 roku w sprawie szczegółowych zasad sporządzania przez jednostki inne niż banki, zakłady ubezpieczeń i zakłady reasekuracji skonsolidowanych sprawozdań finansowych grup kapitałowych

Przyjęte przez Grupę zasady rachunkowości stosowane były w sposób ciągły i są zgodne z zasadami rachunkowości stosowanymi w poprzednim roku obrotowym.

***Stosowane zasady rachunkowości:***

***Przychody i koszty***

Przychody i koszty są ujmowane zgodnie z zasadą memoriału, tj. w roku obrotowym, którego dotyczą, niezależnie od terminu otrzymania lub dokonania płatności.

Jednostka dominująca oraz jednostki zależne prowadzą ewidencję kosztów w układzie rodzajowym oraz sporządza rachunek zysków i strat w wariantcie porównawczym

Przychody ze sprzedaży produktów, towarów i materiałów ujmuje się w rachunku zysków i strat, gdy korzyści wynikające z praw własności do produktów, towarów i materiałów przekazano nabywcy.

***Odsetki***

Przychody odsetkowe są ujmowane w momencie ich naliczenia (przy zastosowaniu efektywnej stopy procentowej).

***Rachunek przepływów pieniężnych***

Rachunek przepływów pieniężnych sporządzono metodą pośrednią.

***Wartości niematerialne i prawne***

Wartości niematerialne i prawne ujmuje się w księgach według cen ich nabycia lub kosztów poniesionych na ich wytworzenie i umarza metodą liniową.

Poprawność stosowanych okresów i stawek amortyzacji wartości niematerialnych i prawnych jest przez jednostkę weryfikowana, powodując odpowiednią korektę dokonywanych w następnych latach odpisów amortyzacyjnych.

***Środki trwałe***

Wartość początkową środków trwałych ujmuje się w księgach według cen nabycia lub kosztów wytworzenia [z uwzględnieniem skutków przeszacowania (aktualizacji)], pomniejszonych o odpisy amortyzacyjne, a także o odpisy z tytułu trwałej utraty ich wartości.

Cena nabycia i koszt wytworzenia środków trwałych oraz środków trwałych w budowie obejmuje ogół ich kosztów poniesionych przez jednostkę za okres budowy, montażu, przystosowania i ulepszenia do dnia przyjęcia do używania, w tym również koszt obsługi zobowiązań zaciągniętych w celu ich finansowania i związane z nimi różnice kursowe, pomniejszony o przychody z tego tytułu.

## **Perma -Fix Medical SA**

**ul. Lecha Zondka 3 lok. 7, 05-825 Grodzisk Mazowiecki**

Wartość początkową stanowiącą cenę nabycia lub koszt wytworzenia środka trwałego powiększają koszty jego ulepszenia, polegającego na przebudowie, rozbudowie, modernizacji lub rekonstrukcji, powodującego, że wartość użytkowa tego środka po zakończeniu ulepszenia przewyższa posiadaną przy przyjęciu do używania wartość użytkową.

Środki trwałe amortyzowane są metodą liniową. Rozpoczęcie amortyzacji następuje w miesiącu następnym po przyjęciu środka trwałego do używania.

### ***Inwestycje***

Inwestycje obejmują aktywa posiadane w celu osiągnięcia korzyści ekonomicznych wynikających z przyrostu wartości tych aktywów, uzyskania z nich przychodów w formie odsetek, dywidend (udziałów w zyskach) lub innych pożytków, w tym również z transakcji handlowej, a w szczególności aktywa finansowe oraz te nieruchomości i wartości niematerialne i prawne, które nie są użytkowane przez jednostkę, lecz są posiadane w celu osiągnięcia tych korzyści.

### ***Inwestycje w nieruchomości***

Grupa nie inwestuje w nieruchomości.

### ***Inwestycje w wartości niematerialne i prawne***

Grupa nie inwestuje w wartości niematerialne i prawne.

### ***Inwestycje w akcje i udziały w jednostkach podporządkowanych***

Akcje i udziały w jednostkach podporządkowanych zaliczone do aktywów trwałych wycenia się według ceny nabycia. W przypadku trwałej utraty wartości, nie później niż na koniec okresu sprawozdawczego, wartość udziałów i akcji pomniejsza się o odpis wyrażający trwałą utratę wartości.

### ***Trwała utrata wartości aktywów***

Na każdy dzień bilansowy ocenia się czy istnieją obiektywne dowody wskazujące na trwałą utratę wartości składnika bądź grupy aktywów. Jeśli takie dowody istnieją, ustala się szacowaną, możliwą do odzyskania wartość składnika aktywów i dokonuje się odpisu aktualizującego z tytułu utraty wartości, w kwocie równej różnicy między wartością możliwą do odzyskania i wartością bilansową. Strata wynikająca z utraty wartości jest ujmowana w rachunku zysków i strat. W przypadku, gdy skutki uprzednio dokonanego przeszacowania aktywów ujęto jako kapitał z aktualizacji wyceny, to strata pomniejsza wysokość tego kapitału, a pozostała część straty jest odnoszone na rachunek zysków i strat.

### ***Leasing finansowy***

Grupa nie zawierała umów leasingowych.

### ***Zapasy***

Zapasy wyceniane są według cen ich nabycia lub kosztów wytworzenia nie wyższych od ich cen sprzedaży netto na dzień bilansowy.

Wartość zapasów ustala się w oparciu o:

Materiały - cenę nabycia

Wyroby gotowe - koszty wytworzenia, które obejmują koszty pozostające w bezpośrednim związku z danym produktem oraz uzasadnioną część kosztów pośrednio związanych z wytworzeniem tego produktu.

Produkty w toku produkcji - bezpośrednio koszty wytworzenia

Zapasy ujmowane są w bilansie w wartości netto, tj. pomniejszone o wartość odpisów aktualizujących. Odpisy aktualizujące ujmuje się w pozostałych kosztach operacyjnych.

### ***Należności, roszczenia i zobowiązania, inne niż zaklasyfikowane jako aktywa i zobowiązania finansowe***

Należności wykazuje się w kwocie wymaganej zapłaty, z zachowaniem zasady ostrożnej wyceny. Wartość należności aktualizuje się uwzględniając stopień prawdopodobieństwa ich zapłaty poprzez dokonanie odpisu aktualizującego, zaliczanego odpowiednio do pozostałych kosztów operacyjnych lub do kosztów finansowych - zależnie od rodzaju należności, której dotyczy odpis aktualizujący.

Zobowiązania ujmuje się w księgach rachunkowych w kwocie wymagającej zapłaty.

Należności i zobowiązania wyrażone w walutach obcych wykazuje się na dzień ich powstania według średniego kursu Narodowego Banku Polskiego ogłoszonego dla danej waluty z dnia poprzedzającego ten dzień.

Na dzień bilansowy należności i zobowiązania wyrażone w walutach obcych wycenia się po obowiązującym na ten dzień średnim kursie ogłoszonym dla danej waluty przez Narodowy Bank Polski.

**Perma -Fix Medical SA**  
**ul. Lecha Zondka 3 lok. 7, 05-825 Grodzisk Mazowiecki**

Grupa dokonuje czynnych rozliczeń międzyokresowych kosztów, jeżeli dotyczą one przyszłych okresów sprawozdawczych. Bierne rozliczenia międzyokresowe kosztów dokonywane są w wysokości prawdopodobnych zobowiązań przypadających na bieżący okres sprawozdawczy m.in. kosztów sporządzenia i badania sprawozdań finansowych.

**Rezerwy na zobowiązania**

Rezerwy stanowią zobowiązania, których termin wymagalności lub kwota nie są pewne.

**Podatek dochodowy**

Podatek dochodowy wykazany w rachunku zysków i strat obejmuje część bieżącą i część odroczoną.

Bieżące zobowiązanie z tytułu podatku dochodowego jest naliczane zgodnie z przepisami podatkowymi. Wykazywana w rachunku zysków i strat część odroczona stanowi różnicę pomiędzy stanem rezerw i aktywów z tytułu podatku odroczonego na koniec i na początek okresu sprawozdawczego.

Rezerwę i aktywa z tytułu odroczonego podatku dochodowego, dotyczące operacji rozliczanych z kapitałem własnym, odnosi się na kapitał własny.

Aktywa z tytułu odroczonego podatku dochodowego ustala się w wysokości kwoty przewidzianej w przyszłości do odliczenia od podatku dochodowego, w związku z ujemnymi różnicami przejściowymi, które spowodują w przyszłości zmniejszenie podstawy obliczenia podatku dochodowego oraz straty podatkowej możliwej do odliczenia, ustalonej przy uwzględnieniu zasady ostrożności.

Rezerwę z tytułu odroczonego podatku dochodowego tworzy się w wysokości kwoty podatku dochodowego, wymagającej w przyszłości zapłaty, w związku z występowaniem dodatnich różnic przejściowych, to jest różnic, które spowodują zwiększenie podstawy obliczenia podatku dochodowego w przyszłości.

Wysokość rezerwy i aktywów z tytułu odroczonego podatku dochodowego ustala się przy uwzględnieniu stawek podatku dochodowego obowiązujących w roku powstania obowiązku podatkowego.

Rezerwa i aktywa z tytułu odroczonego podatku dochodowego nie są kompensowane dla potrzeb prezentacji w sprawozdaniu finansowym.

**Różnice kursowe**

Różnice kursowe wynikające z wyceny na dzień bilansowy aktywów i pasywów wyrażonych w walutach obcych, z wyjątkiem inwestycji długoterminowych, oraz powstałe w związku z zapłatą należności i zobowiązań w walutach obcych, jak również przy sprzedaży walut, zalicza się odpowiednio do przychodów lub kosztów finansowych, a w uzasadnionych przypadkach - do kosztu wytworzenia produktów lub ceny nabycia towarów, a także ceny nabycia lub kosztu wytworzenia środków trwałych, środków trwałych w budowie lub wartości niematerialnych i prawnych.

**Instrumenty finansowe**

***Klasyfikacja instrumentów finansowych***

Instrumenty finansowe ujmowane są oraz wyceniane zgodnie z Rozporządzeniem Ministra Finansów z dnia 12 grudnia 2001 r. w sprawie szczegółowych zasad uznawania, metod wyceny, zakresu ujawniania i sposobu prezentacji instrumentów finansowych. Zasady wyceny i ujawniania aktywów finansowych opisane w poniższej notcie nie dotyczą instrumentów finansowych wyłączonych z Rozporządzenia w tym w szczególności udziałów i akcji w jednostkach podporządkowanych, praw i zobowiązań wynikających z umów leasingowych i ubezpieczeniowych, należności i zobowiązań z tytułu dostaw i usług oraz instrumentów finansowych wyemitowanych przez Grupę stanowiących jej instrumenty kapitałowe.

Aktywa finansowe dzieli się na:

- aktywa finansowe przeznaczone do obrotu,
- pożyczki udzielone i należności własne,
- aktywa finansowe utrzymywane do terminu wymagalności,
- aktywa finansowe dostępne do sprzedaży.

Zobowiązania finansowe dzieli się na:

- zobowiązania finansowe przeznaczone do obrotu,
- pozostałe zobowiązania finansowe.

***Zasady ujmowania i wyceny instrumentów finansowych***

Aktywa finansowe wprowadza się do ksiąg rachunkowych na dzień zawarcia kontraktu w cenie nabycia, to jest w wartości godziwej poniesionych wydatków lub przekazanych w zamian innych składników majątkowych, zaś zobowiązania finansowe w wartości godziwej uzyskanej kwoty lub wartości otrzymanych innych składników majątkowych. Przy ustalaniu wartości godziwej na ten dzień uwzględnia się poniesione przez Grupę koszty transakcji.

**Perma -Fix Medical SA**  
**ul. Lecha Zondka 3 lok. 7, 05-825 Grodzisk Mazowiecki**

Aktywa finansowe nabyte w wyniku transakcji dokonanych na rynku regulowanym wprowadza się do ksiąg rachunkowych w dniu ich zawarcia/ rozliczenia.

***Aktywa finansowe przeznaczone do obrotu***

Do aktywów finansowych przeznaczonych do obrotu zalicza się aktywa nabyte w celu osiągnięcia korzyści ekonomicznych wynikających z krótkoterminowych zmian cen oraz wahań innych czynników rynkowych albo krótkiego czasu trwania nabytego instrumentu, a także inne aktywa finansowe, bez względu na zamiary, jakimi kierowano się przy zawieraniu kontraktu, jeżeli stanowią one składnik portfela podobnych aktywów finansowych, co do którego jest duże prawdopodobieństwo realizacji w krótkim terminie zakładanych korzyści ekonomicznych.

Do aktywów finansowych lub zobowiązań finansowych przeznaczonych do obrotu zalicza się pochodne instrumenty finansowe, z wyjątkiem przypadku, gdy Grupa uznaje zawarte kontrakty za instrumenty zabezpieczające. Do zobowiązań finansowych przeznaczonych do obrotu zalicza się również zobowiązanie do dostarczenia pożyczonych papierów wartościowych oraz innych instrumentów finansowych, w przypadku zawarcia przez Grupę umowy sprzedaży krótkiej.

Aktywa finansowe przeznaczone do obrotu wycenia się w wartości godziwej, natomiast skutki okresowej wyceny, z wyłączeniem pozycji zabezpieczanych i instrumentów zabezpieczających, zalicza się odpowiednio do przychodów lub kosztów finansowych okresu sprawozdawczego, w którym nastąpiło przeszacowanie.

***Aktywa finansowe utrzymywane do terminu wymagalności***

Do aktywów finansowych utrzymywanych do terminu wymagalności zalicza się niezakwalifikowane do pożyczek udzielonych i należności własnych aktywa finansowe, dla których zawarte kontrakty ustalają termin wymagalności spłaty wartości nominalnej oraz określają prawo do otrzymania w ustalonych terminach korzyści ekonomicznych, na przykład oprocentowania, w stałej lub możliwej do ustalenia kwocie, pod warunkiem że Grupa zamierza i może utrzymać te aktywa do czasu, gdy staną się one wymagalne.

Aktywa finansowe utrzymywane do terminu wymagalności wycenia się według zamortyzowanego kosztu przy zastosowaniu metody efektywnej stopy procentowej.

***Pożyczki udzielone i należności własne***

Do pożyczek udzielonych i należności własnych zalicza się, niezależnie od terminu ich wymagalności (zapłaty), aktywa finansowe powstałe na skutek wydania bezpośrednio drugiej stronie kontraktu środków pieniężnych. Do pożyczek udzielonych i należności własnych zalicza się także obligacje i inne dłużne instrumenty finansowe nabyte w zamian za wydane bezpośrednio drugiej stronie kontraktu środki pieniężne, jeżeli z zawartego kontraktu jednoznacznie wynika, że zbywający nie utracił kontroli nad wydanymi instrumentami finansowymi.

Pożyczki udzielone i należności własne, które Grupa przeznacza do sprzedaży w krótkim terminie, zalicza się do aktywów finansowych przeznaczonych do obrotu.

Do pożyczek udzielonych i należności własnych nie zalicza się nabytych pożyczek ani należności, a także wpłat dokonanych przez Grupę celem nabycia instrumentów kapitałowych nowych emisji, również wtedy, gdy nabycie następuje w pierwszej ofercie publicznej lub w obrocie pierwotnym, a w przypadku praw do akcji - także w obrocie wtórnym.

Pożyczki udzielone i należności własne wycenia się według skorygowanej ceny nabycia, tj. zamortyzowanego kosztu przy zastosowaniu metody efektywnej stopy procentowej. Udzielone pożyczki i należności własne przeznaczone do sprzedaży w okresie do 3 miesięcy, wycenia się według wartości rynkowej lub inaczej określonej wartości godziwej.

***Aktywa finansowe dostępne do sprzedaży***

Aktywa finansowe nie zakwalifikowane do powyższych kategorii zaliczane są do aktywów finansowych dostępnych do sprzedaży.

Aktywa finansowe notowane na aktywnym rynku wycenia się według bieżącej ceny rynkowej, natomiast aktywa nienotowane na aktywnym rynku - według ceny nabycia skorygowanej o trwałą utratę wartości, o ile istnieją przesłanki wskazujące, iż wycena ta nie różniłaby się istotnie od wyceny w wartości godziwej.

Różnica z wyceny ujmowana jest w wyniku finansowym bieżącego okresu sprawozdawczego jako przychody bądź koszty finansowe.

**Perma -Fix Medical SA**  
**ul. Lecha Zondka 3 lok. 7, 05-825 Grodzisk Mazowiecki**

***Przekwalifikowania aktywów finansowych***

Aktywa finansowe przeznaczone do obrotu wycenia się w wartości godziwej na dzień przekwalifikowania do innej kategorii aktywów finansowych. Wartość godziwa na dzień przekwalifikowania staje się odpowiednio nowo ustaloną ceną nabycia lub skorygowaną ceną nabycia. Zyski lub straty z przeszacowania aktywów finansowych poddanych przekwalifikowaniu ujęte do tej pory jako przychody lub koszty finansowe pozostają w rachunku zysków i strat.

Aktywa finansowe zaliczone do utrzymywanych do terminu wymagalności, na dzień przekwalifikowania ich w całości lub części do kategorii aktywów finansowych dostępnych do sprzedaży, wycenia się w wartości godziwej. Skutki przeszacowania ustalone jako różnica między wynikającą z ksiąg rachunkowych wartością w skorygowanych cenach nabycia a wartością godziwą zalicza się odpowiednio do przychodów lub kosztów finansowych okresu sprawozdawczego.

***Zobowiązania finansowe***

Zobowiązania finansowe przeznaczone do obrotu, w tym w szczególności instrumenty pochodne o ujemnej wartości godziwej, które nie zostały wyznaczone jako instrumenty zabezpieczające, wykazywane są w wartości godziwej, zaś zyski i straty wynikające z ich wyceny ujmowane są bezpośrednio w rachunku zysków i strat.

Zobowiązania finansowe przeznaczone do sprzedaży w okresie do 3 miesięcy, wycenia się według wartości rynkowej lub inaczej określonej wartości godziwej.

Pozostałe zobowiązania finansowe wycenia się według skorygowanej ceny nabycia, tj. zamortyzowanego kosztu przy zastosowaniu metody efektywnej stopy procentowej.

Wszystkie zobowiązania finansowe wprowadza się do ksiąg rachunkowych pod datą zawarcia kontraktu.


***Wartość firmy***

Na dzień objęcia kontroli przez jednostkę dominującą nad jednostką zależną ustala się wartość godziwą aktywów netto jednostki zależnej, rozliczając tę wartość proporcjonalnie do udziałów posiadanych przez jednostkę dominującą i inne jednostki grupy kapitałowej, objęte skonsolidowanym sprawozdaniem finansowym, oraz udziałowców mniejszościowych. Jeżeli skonsolidowanym sprawozdaniem finansowym objętych jest kilka jednostek zależnych, to dotyczącą tych jednostek wartość firmy lub ujemną wartość firmy wykazuje się w skonsolidowanym bilansie bez dokonywania kompensat.

W skonsolidowanym rachunku zysków i strat odpisy wartości firmy lub ujemnej wartości firmy wykazuje się odpowiednio w pozycji "Odpis wartości firmy - jednostki zależne" lub "Opis ujemnej wartości firmy - jednostki zależne", według zasad określonych w ustawie, począwszy od miesiąca, w którym objęto kontrolę nad jednostką zależną. Jeżeli składnik aktywów "wartość firmy" uległ trwałej utracie wartości, to dokonuje się odpisu tej wartości na skonsolidowany rachunek zysków i strat.

Louis Centofanti

*Prezes Zarządu*

  
podpis:.....

Sprawozdanie sporządziła: Aleksandra Perdek

podpis:.....


Miejscowość: Wrocław



**BILANS NA 31.12.2014 r.**

AKTYWA		Stan na 31.12.2013 r.	Stan na 31.12.2014 r.
<b>A.</b>	<b>AKTYWA TRWAŁE</b>	<b>1 045,00</b>	<b>9 102 088,03</b>
<b>I.</b>	<b>Wartości niematerialne i prawne</b>	<b>0,00</b>	<b>8 895 887,03</b>
1.	<i>Koszty zakończonych prac rozwojowych</i>		
2.	<i>Wartość firmy</i>		
3.	<i>Inne wartości niematerialne i prawne</i>		8 895 887,03
4.	<i>Zaliczki na wartości niematerialne i prawne</i>		
<b>II.</b>	<b>Wartość firmy jednostek podporządkowanych</b>	<b>0,00</b>	<b>0,00</b>
1.	<i>Wartość firmy - jednostki zależne</i>		
2.	<i>Wartość firmy - jednostki współzależne</i>		
<b>III.</b>	<b>Rzeczowe aktywa trwałe</b>	<b>0,00</b>	<b>0,00</b>
1.	<i>Środki trwałe</i>	<i>0,00</i>	<i>0,00</i>
	a) grunty (w tym prawo użytkowania wieczystego gruntu)		
	b) budynki, lokale i obiekty inżynierii lądowej i wodnej		
	c) urządzenia techniczne i maszyny		
	d) środki transportu		
	e) inne środki trwałe		
2.	<i>Środki trwałe w budowie</i>		
3.	<i>Zaliczki na środki trwałe w budowie</i>		
<b>IV.</b>	<b>Należności długoterminowe</b>	<b>0,00</b>	<b>0,00</b>
1.	<i>Od jednostek powiązanych</i>		
2.	<i>Od pozostałych jednostek</i>		
<b>IV.</b>	<b>Inwestycje długoterminowe</b>	<b>0,00</b>	<b>0,00</b>
1.	<i>Nieruchomości</i>		
2.	<i>Wartości niematerialne i prawne</i>		
3.	<i>Długoterminowe aktywa finansowe</i>	<i>0,00</i>	<i>0,00</i>
	a) w jednostkach zależnych i współzależnych niewycenianych metodą konsolidacji pełnej lub metodą proporcjonalną	0,00	0,00
	- udziały lub akcje	0,00	0,00
	- inne papiery wartościowe		
	- udzielone pożyczki		
	- inne długoterminowe aktywa finansowe		
	b) w jednostkach zależnych, współzależnych i stowarzyszonych wycenianych metodą praw własności	0,00	0,00
	- udziały lub akcje		
	- inne papiery wartościowe		
	- udzielone pożyczki		
	- inne długoterminowe aktywa finansowe		
	c) w pozostałych jednostkach	0,00	0,00
	- udziały lub akcje		
	- inne papiery wartościowe		
	- udzielone pożyczki		
	- inne długoterminowe aktywa finansowe		
4.	<i>Inne inwestycje długoterminowe</i>		
<b>VI.</b>	<b>Długoterminowe rozliczenia międzyokresowe</b>	<b>1 045,00</b>	<b>206 201,00</b>
1.	<i>Aktywa z tytułu odroczonego podatku dochodowego</i>	<i>1 045,00</i>	<i>206 201,00</i>
2.	<i>Inne rozliczenia międzyokresowe</i>		

Miejscowość: Wrocław  
 Data: 12 marca 2015 r.

  
 Louis Centofanti  
 Prezes Zarządu

Sprawozdanie sporządziła: Aleksandra Perdek

BILANS NA 31.12.2014 r.

AKTYWA		Stan na 31.12.2013 r.	Stan na 31.12.2014 r.
<b>B.</b>	<b>AKTYWA OBROTOWE</b>	<b>9 254 046,97</b>	<b>7 427 418,38</b>
<b>I.</b>	<b>Zapasy</b>	<b>0,00</b>	<b>0,00</b>
1.	<i>Materiały</i>		
2.	<i>Półprodukty i produkty w toku</i>		
3.	<i>Produkty gotowe</i>		
4.	<i>Towary</i>		
5.	<i>Zaliczki na dostawy</i>		
<b>II.</b>	<b>Należności krótkoterminowe</b>	<b>9 252 013,21</b>	<b>3 192 266,31</b>
1.	<i>Należności od jednostek powiązanych</i>	<i>0,00</i>	<i>0,00</i>
	a) z tytułu dostaw i usług, o okresie spłaty:	0,00	0,00
	- do 12 miesięcy		
	- powyżej 12 miesięcy		
	b) inne		
2.	<i>Należności od pozostałych jednostek</i>	<i>9 252 013,21</i>	<i>3 192 266,31</i>
	a) z tytułu dostaw i usług, o okresie spłaty:	1 968,00	0,00
	- do 12 miesięcy	1 968,00	
	- powyżej 12 miesięcy		
	b) z tytułu podatków, dotacji, ceł, ubezpieczeń społecznych i zdrowotnych oraz innych świadczeń	7 565,21	55 792,00
	c) inne	9 242 480,00	3 136 474,31
	d) dochodzone na drodze sądowej		
<b>III.</b>	<b>Inwestycje krótkoterminowe</b>	<b>2 033,76</b>	<b>4 234 467,19</b>
1.	<i>Krótkoterminowe aktywa finansowe</i>	<i>2 033,76</i>	<i>4 234 467,19</i>
	a) w jednostkach zależnych i współzależnych	0,00	0,00
	- udziały lub akcje		
	- inne papiery wartościowe		
	- udzielone pożyczki		
	- inne krótkoterminowe aktywa finansowe		
	b) w jednostkach stowarzyszonych	0,00	0,00
	- udziały lub akcje		
	- inne papiery wartościowe		
	- udzielone pożyczki		
	- inne krótkoterminowe aktywa finansowe		
	c) w pozostałych jednostkach	0,00	0,00
	- udziały lub akcje		
	- inne papiery wartościowe		
	- udzielone pożyczki		
	- inne krótkoterminowe aktywa finansowe		
	d) środki pieniężne i inne aktywa pieniężne	2 033,76	4 234 467,19
	- środki pieniężne w kasie i na rachunkach	2 033,76	4 234 467,19
	- inne środki pieniężne		
	- inne aktywa pieniężne		
	2. <i>Inne inwestycje krótkoterminowe</i>		
<b>IV.</b>	<b>Krótkoterminowe rozliczenia międzyokresowe</b>		<b>684,88</b>
<b>AKTYWA RAZEM</b>		<b>9 255 091,97</b>	<b>16 529 506,41</b>

Miejscowość: Wrocław  
Data: 12 marca 2015 r.


  
Louis Centofanti  
Prezes Zarządu

BILANS NA 31.12.2014 r.

PASywa		Stan na 31.12.2013 r.	Stan na 31.12.2014 r.
<b>A.</b>	<b>KAPITAŁ (FUNDUSZ) WŁASNY</b>	<b>9 155 404,49</b>	<b>13 759 849,48</b>
I.	Kapitał (fundusz) podstawowy	10 000 000,00	12 500 000,00
II.	Należne wpłaty na kapitał podstawowy (-)		
III.	Udziały (akcje) własne (-)		
IV.	Kapitał (fundusz) zapasowy	1 376 355,20	4 910 568,05
V.	Kapitał (fundusz) z aktualizacji wyceny	0,00	0,00
VI.	Pozostałe kapitały (fundusze) rezerwowe	0,00	0,00
VII.	Różnice kursowe z przeliczenia	0,00	-60 335,56
VIII.	Zysk (strata) z lat ubiegłych	-111 811,59	-844 595,51
IX.	Zysk (strata) netto	-2 109 139,12	-2 745 787,50
X.	Odpisy z zysku netto w ciągu roku obrotowego(-)		
<b>B.</b>	<b>KAPITAŁY MNIEJSZOŚCI</b>		
<b>C.</b>	<b>Ujemna wartość firmy jednostek podporządkowanych</b>	<b>0,00</b>	<b>0,00</b>
1.	Ujemna wartość firmy - jednostki zależne		
2.	Ujemna wartość firmy - jednostki współzależne		
<b>D.</b>	<b>ZOBOWIĄZANIA I REZERWY NA ZOBOWIĄZANIA</b>	<b>99 687,48</b>	<b>2 769 656,93</b>
I.	Rezerwy na zobowiązania	5 500,00	22 500,00
1.	Rezerwa z tytułu odroczonego podatku dochodowego		
2.	Rezerwa na świadczenia emerytalne i podobne	0,00	0,00
	- długoterminowa		
	- krótkoterminowa		
3.	Pozostałe rezerwy	5 500,00	22 500,00
	- długoterminowe		
	- krótkoterminowe	5 500,00	22 500,00
II.	Zobowiązania długoterminowe	0,00	0,00
1.	Wobec jednostek powiązanych		
2.	Wobec pozostałych jednostek	0,00	0,00
	a) kredyty i pożyczki	0,00	
	b) z tytułu emisji dłużnych papierów wartościowych		
	c) inne zobowiązania finansowe		
	d) inne		
III.	Zobowiązania krótkoterminowe	94 187,48	2 747 156,93
1.	Wobec jednostek powiązanych	0,00	2 727 516,06
	a) z tytułu dostaw i usług, o okresie wymagalności:	0,00	2 727 516,06
	- do 12 miesięcy		2 727 516,06
	- powyżej 12 miesięcy		
	b) inne		
2.	Wobec pozostałych jednostek	94 187,48	19 640,87
	a) kredyty i pożyczki	40 000,00	0,00
	b) z tytułu emisji dłużnych papierów wartościowych		
	c) inne zobowiązania finansowe		
	d) z tytułu dostaw i usług, o okresie wymagalności:	53 206,61	18 641,02
	- do 12 miesięcy	53 206,61	18 641,02
	- powyżej 12 miesięcy		
	e) zaliczki otrzymane na dostawy		
	f) zobowiązania wekslowe		
	g) z tytułu podatków, cel, ubezpieczeń i innych świadczeń		
	h) z tytułu wynagrodzeń		999,85
	i) inne	980,87	
3.	Fundusze specjalne		
IV.	Rozliczenia międzyokresowe	0,00	0,00
1.	Ujemna wartość firmy		
2.	Inne rozliczenia międzyokresowe	0,00	0,00
	- długoterminowe		
	- krótkoterminowe		
<b>PASywa RAZEM</b>		<b>9 255 091,97</b>	<b>16 529 506,41</b>

Miejscowość: Wrocław  
Data: 12 marca 2015 r.

Louis Centofanti  
Prezes Zarządu



RACHUNEK ZYSKÓW I STRAT  
(wariant porównawczy)

Lp.	Wyszczególnienie	Za okres	
		01.01.2013 r. - 31.12.2013 r.	01.01.2014 r. - 31.12.2014 r.
<b>A.</b>	<b>Przychody netto ze sprzedaży i zrównane z nimi, w tym:</b>	<b>100 000,00</b>	<b>0,00</b>
	- od jednostek powiązanych nieobjętych metodą konsolidacji pełnej lub metodą proporcjonalną	0,00	0,00
I.	Przychody netto ze sprzedaży produktów	100 000,00	0,00
II.	Zmiana stanu produktów (zwiększenie - wartość dodatnia, zmniejszenie - wartość ujemna)	0,00	0,00
	Koszt wytworzenia produktów na własne potrzeby jednostki	0,00	0,00
IV.	Przychody netto ze sprzedaży towarów i materiałów	0,00	0,00
<b>B.</b>	<b>Koszty działalności operacyjnej</b>	<b>173 376,49</b>	<b>2 926 869,68</b>
I.	Amortyzacja	5 081,30	346 975,52
II.	Zużycie materiałów i energii	0,00	6 914,83
	Usługi obce	47 420,19	1 876 343,84
IV.	Podatki i opłaty, w tym:	20 875,00	23 394,00
	- podatek akcyzowy	0,00	0,00
V.	Wynagrodzenia	0,00	343 222,08
VI.	Ubezpieczenia społeczne i inne świadczenia	0,00	39 331,52
VII.	Pozostałe koszty rodzajowe	100 000,00	290 687,89
VIII.	Wartość sprzedanych towarów i materiałów		0,00
<b>C.</b>	<b>Zysk (strata) ze sprzedaży (A-B)</b>	<b>-73 376,49</b>	<b>-2 926 869,68</b>
<b>D.</b>	<b>Pozostałe przychody operacyjne</b>	<b>149,20</b>	<b>120 456,46</b>
I.	Zysk ze zbycia niefinansowych aktywów trwałych	0,00	0,00
II.	Dotacje	0,00	0,00
III.	Inne przychody operacyjne	149,20	120 456,46
<b>E.</b>	<b>Pozostałe koszty operacyjne</b>	<b>54 703,64</b>	<b>5 194,96</b>
I.	Strata ze zbycia niefinansowych aktywów trwałych	0,00	0,00
II.	Aktualizacja wartości aktywów niefinansowych	0,00	0,00
III.	Inne koszty operacyjne	54 703,64	5 194,96
<b>F.</b>	<b>Zysk (strata) z działalności operacyjnej (C+D-E)</b>	<b>-127 930,93</b>	<b>-2 811 608,18</b>
<b>G.</b>	<b>Przychody finansowe</b>	<b>0,00</b>	<b>0,00</b>
I.	Dywidendy i udziały w zyskach, w tym:	0,00	0,00
	- od jednostek powiązanych	0,00	0,00
II.	Odsetki, w tym:	0,00	0,00
	- od jednostek powiązanych	0,00	0,00
III.	Zysk ze zbycia inwestycji	0,00	0,00
IV.	Aktualizacja wartości inwestycji	0,00	0,00
V.	Inne	0,00	0,00
<b>H.</b>	<b>Koszty finansowe</b>	<b>2 107 620,19</b>	<b>139 335,32</b>
I.	Odsetki, w tym:	2 456,16	2 772,31
	- od jednostek powiązanych	0,00	0,00
II.	Strata ze zbycia inwestycji	1 440 000,00	0,00
III.	Aktualizacja wartości inwestycji	665 000,00	0,00
IV.	Inne	164,03	136 563,01
<b>I.</b>	<b>Zysk (strata) na sprzedaży całości lub części udziałów jednostek podporządkowanych</b>	<b>0,00</b>	<b>0,00</b>
<b>J.</b>	<b>Zysk (strata) z działalności gospodarczej (F+G-H+I)</b>	<b>-2 235 551,12</b>	<b>-2 950 943,50</b>
<b>K.</b>	<b>Wynik zdarzeń nadzwyczajnych</b>	<b>0,00</b>	<b>0,00</b>
I.	Zyski nadzwyczajne	0,00	0,00
II.	Straty nadzwyczajne	0,00	0,00
<b>L.</b>	<b>Odpis wartości firmy</b>	<b>0,00</b>	<b>0,00</b>
I.	Odpis wartości firmy - jednostki zależne	0,00	0,00
II.	Odpis wartości firmy - jednostki współzależne	0,00	0,00
<b>M.</b>	<b>Odpis ujemnej wartości firmy</b>	<b>0,00</b>	<b>0,00</b>
I.	Odpis ujemnej wartości firmy - jednostki zależne	0,00	0,00
II.	Odpis ujemnej wartości firmy - jednostki współzależne	0,00	0,00
<b>N.</b>	<b>Zysk (strata) z udziałów w jednostkach podporządkowanych wycenianych metodą praw własności</b>	<b>0,00</b>	<b>0,00</b>
<b>O.</b>	<b>Zysk (strata) brutto (J+K-L+M+/-N)</b>	<b>-2 235 551,12</b>	<b>-2 950 943,50</b>
<b>P.</b>	<b>Podatek dochodowy bieżący</b>	<b>0,00</b>	<b>0,00</b>
<b>R.</b>	<b>Podatek dochodowy odroczony</b>	<b>-126 412,00</b>	<b>-205 156,00</b>
<b>S.</b>	<b>Zysk (strata) netto (O-P-R)</b>	<b>-2 109 139,12</b>	<b>-2 745 787,50</b>

Miejscowość: Wrocław  
Data: 12 marca 2015 r.

  
Louis Centofanti  
Prezes Zarządu

**RACHUNEK PRZEPLYWÓW PIENIĘŻNYCH**  
(metoda pośrednia)

Lp.	Wyszczególnienie	Za okres	
		01.01.2013 r. - 31.12.2013	01.01.2014 r. - 31.12.2014
<b>A. Przepływy środków pieniężnych z działalności operacyjnej</b>			
<b>I.</b>	<b>Zysk / Strata netto</b>	<b>-2 109 139,12</b>	<b>-2 745 787,50</b>
<b>II.</b>	<b>Korekty razem</b>	<b>2 560 259,68</b>	<b>2 525 378,02</b>
1.	Zyski (straty) mniejszości	0,00	0,00
2.	Zysk (strata) z udziałów (akcji) w jednostkach wycenianych metodą praw własności	0,00	0,00
3.	Amortyzacja	5 081,30	346 975,52
4.	Odpisy wartości firmy	0,00	0,00
5.	Odpisy ujemnej wartości firmy	0,00	0,00
6.	Zyski (straty) z tytułu różnic kursowych	3,21	0,00
7.	Odsetki i udziały w zyskach (dywidendy)	0,00	518,24
8.	Zysk (strata) z działalności inwestycyjnej	2 105 000,00	0,00
9.	Zmiana stanu rezerw	-126 412,00	17 000,00
10.	Zmiana stanu zapasów	36 059,00	0,00
11.	Zmiana stanu należności	403 967,59	-75 420,10
12.	Zmiana stanu zobowiązań krótkoterminowych, z wyjątkiem pożyczek i kredytów	-357 556,18	2 587 480,80
13.	Zmiana stanu rozliczeń międzyokresowych	494 265,00	-205 840,88
14.	Inne korekty z działalności operacyjnej	-148,24	-145 335,56
<b>III.</b>	<b>Przepływy pieniężne netto z działalności operacyjnej (I+II)</b>	<b>451 120,56</b>	<b>-220 409,48</b>
<b>B. Przepływy środków pieniężnych z działalności inwestycyjnej</b>			
<b>I.</b>	<b>Wpływy</b>	<b>0,00</b>	<b>0,00</b>
1.	Zbycie wartości niematerialnych i prawnych oraz rzeczowych aktywów trwałych	0,00	0,00
2.	Zbycie inwestycji w nieruchomości oraz wartości niematerialne i prawne	0,00	0,00
3.	Z aktywów finansowych, w tym:	0,00	0,00
a)	w jednostkach wycenianych metodą praw własności	0,00	0,00
b)	w pozostałych jednostkach:	0,00	0,00
4.	Inne wpływy inwestycyjne	0,00	0,00
<b>II.</b>	<b>Wydatki</b>	<b>0,00</b>	<b>382,55</b>
1.	Nabycie wartości niematerialnych i prawnych oraz rzeczowych aktywów trwałych	0,00	382,55
2.	Inwestycje w nieruchomości oraz wartości niematerialne i prawne	0,00	0,00
3.	Na aktywa finansowe, w tym:	0,00	0,00
a)	w jednostkach wycenianych metodą praw własności	0,00	0,00
b)	w pozostałych jednostkach:	0,00	0,00
4.	Dywidendy i inne udziały w zyskach wypłacone udziałowcom (akcjonariuszom) mniejszościowym	0,00	0,00
5.	Inne wydatki inwestycyjne	0,00	0,00
<b>III.</b>	<b>Przepływy pieniężne netto z działalności inwestycyjnej (I-II)</b>	<b>0,00</b>	<b>-382,55</b>
<b>C. Przepływy środków pieniężnych z działalności finansowej</b>			
<b>I.</b>	<b>Wpływy</b>	<b>40 000,00</b>	<b>4 482 564,15</b>
1.	Wpływy netto z wydania udziałów (emisji akcji) i innych instrumentów kapitałowych oraz dopłat do kapitału	0,00	4 408 743,70
2.	Kredyty i pożyczki	40 000,00	73 820,45
3.	Emisja dłużnych papierów wartościowych	0,00	0,00
4.	Inne wpływy finansowe	0,00	0,00
<b>II.</b>	<b>Wydatki</b>	<b>489 690,00</b>	<b>29 338,69</b>
1.	Nabycie udziałów (akcji) własnych	0,00	0,00
2.	Dywidendy i inne wypłaty na rzecz właścicieli	0,00	0,00

**RACHUNEK PRZEPLYWÓW PIENIEŻNYCH**  
 (metoda pośrednia)

Lp.	Wyszczególnienie	Za okres	
		01.01.2013 r. - 31.12.2013	01.01.2014 r. - 31.12.2014
3.	Inne niż wypłaty na rzecz właścicieli wydatki z tytułu podziału zysku	0,00	0,00
4.	Splaty kredytów i pożyczek	0,00	28 820,45
5.	Wykup dłużnych papierów wartościowych	0,00	0,00
6.	Z tytułu innych zobowiązań finansowych	0,00	0,00
7.	Płatności zobowiązań z tytułu umów leasingu finansowego	0,00	0,00
8.	Odsetki	0,00	518,24
9.	Inne wydatki finansowe	489 690,00	0,00
<b>III.</b>	<b>Przepływy pieniężne netto z działalności finansowej (I-II)</b>	<b>-449 690,00</b>	<b>4 453 225,46</b>
<b>D.</b>	<b>Przepływy pieniężne netto razem</b>	<b>1 430,56</b>	<b>4 232 433,43</b>
<b>E.</b>	<b>Bilansowa zmiana stanu środków pieniężnych, w tym</b>	<b>1 430,56</b>	<b>4 232 433,43</b>
	- zmiana stanu środków pieniężnych z tytułu różnic kursowych	-3,21	
<b>F.</b>	<b>Środki pieniężne na początek okresu</b>	<b>603,20</b>	<b>2 033,76</b>
<b>G.</b>	<b>Środki pieniężne na koniec okresu (F+D), w tym</b>	<b>2 033,76</b>	<b>4 234 467,19</b>
	- o ograniczonej możliwości dysponowania		

Miejscowość: Wrocław  
 Data: 12 marca 2015 r.

  
 Louis Centofanti  
 Prezes Zarządu

Sprawozdanie sporządziła: Aleksandra Perdek

## ZESTAWIENIE ZMIAN W KAPITALE (FUNDUSZU) WŁASNYM

Lp.	Wyszczególnienie	Za okres	
		01.01.2013 r. - 31.12.2013 r.	01.01.2014 r. - 31.12.2014 r.
<b>I.</b>	<b>Kapitał (fundusz) własny na początek okresu (BO)</b>	<b>2 623 133,61</b>	<b>9 155 404,49</b>
	- zmiana przyjętych zasad (polityki) rachunkowości		
	- korekty błędów		
<b>I.a</b>	<b>Kapitał (fundusz) własny na początek okresu (BO), po</b>	<b>2 623 133,61</b>	<b>9 155 404,49</b>
<b>1.</b>	<b>Kapitał (fundusz) podstawowy na początek okresu</b>	<b>2 000 000,00</b>	<b>10 000 000,00</b>
1.1	Zmiany kapitału (funduszu) podstawowego	8 000 000,00	2 500 000,00
a)	zwiększenie (z tytułu)	8 000 000,00	2 500 000,00
	- emisji akcji	8 000 000,00	2 500 000,00
b)	zmniejszenie (z tytułu)	0,00	0,00
	- umorzenia akcji		
<b>1.2</b>	<b>Kapitał (fundusz) podstawowy na koniec okresu</b>	<b>10 000 000,00</b>	<b>12 500 000,00</b>
<b>2.</b>	<b>Należne wpłaty na kapitał podstawowy na początek okresu</b>		
2.1	Zmiana należnych wpłat na kapitał podstawowy	0,00	0,00
a)	zwiększenie (z tytułu)	0,00	0,00
b)	zmniejszenie (z tytułu)	0,00	0,00
<b>2.2</b>	<b>Należne wpłaty na kapitał podstawowy na koniec okresu</b>	<b>0,00</b>	<b>0,00</b>
<b>3.</b>	<b>Udziały (akcje) własne na początek okresu</b>	<b>0,00</b>	
3.1	Zmiana udziałów (akcji) własnych	0,00	0,00
a)	zwiększenie (z tytułu)	0,00	0,00
b)	zmniejszenie (z tytułu)	0,00	0,00
<b>3.1</b>	<b>Udziały (akcje) własne na koniec okresu</b>	<b>0,00</b>	<b>0,00</b>
<b>4.</b>	<b>Kapitał (fundusz) zapasowy na początek okresu</b>	<b>266 045,20</b>	<b>1 376 355,20</b>
4.1	Zmiany kapitału (funduszu) zapasowego	1 110 310,00	3 534 212,85
a)	zwiększenie (z tytułu)	1 600 000,00	5 750 000,00
	- emisja akcji powyżej wartości nominalnej (agio)	1 600 000,00	5 750 000,00
b)	zmniejszenie (z tytułu)	489 690,00	2 215 787,15
	- koszt emisji akcji	489 690,00	839 431,95
	- pokrycia straty z lat ubiegłych		1 376 355,20
<b>4.2</b>	<b>Stan kapitału (funduszu) zapasowego na koniec okresu, w tym:</b>	<b>1 376 355,20</b>	<b>4 910 568,05</b>
<b>5.</b>	<b>Kapitał (fundusz) z aktualizacji wyceny na początek okresu</b>	<b>0,00</b>	<b>0,00</b>
5.1	Zmiany kapitału (funduszu) z aktualizacji wyceny	0,00	0,00
a)	zwiększenie (z tytułu)	0,00	0,00
	- wycena sprawozdania jednostki zależnej	0,00	
b)	zmniejszenie (z tytułu)	0,00	0,00
<b>5.2</b>	<b>Kapitał (fundusz) z aktualizacji wyceny na koniec okresu</b>	<b>0,00</b>	<b>0,00</b>

FD

Perma -Fix Medical SA

ul. Lecha Zondka 3 lok. 7, 05-825 Grodzisk Mazowiecki

6.	<b>Pozostałe kapitały (fundusze) rezerwowe na początek okresu</b>	<b>468 900,00</b>	<b>0,00</b>
6.1	Zmiany pozostałych kapitałów (funduszy) rezerwowych	-468 900,00	0,00
a)	zwiększenie (z tytułu)	9 131 100,00	0,00
	- nowa emisja akcji	9 131 100,00	0,00
b)	zmniejszenie (z tytułu)	9 600 000,00	0,00
	- zarejestrowanie nowej emisji akcji	9 600 000,00	0,00
6.2	<b>Pozostałe kapitały (fundusze) rezerwowe na koniec okresu</b>	<b>0,00</b>	<b>0,00</b>
7.	<b>Różnice kursowe z przeliczenia</b>	<b>0,00</b>	<b>-60 335,56</b>
8.	<b>Zysk (strata) z lat ubiegłych na początek okresu</b>	<b>-111 811,59</b>	<b>-2 220 950,71</b>
8.1	Zysk z lat ubiegłych na początek okresu	38 119,07	38 119,07
	- korekty błędów		
8.2	Zysk z lat ubiegłych na początek okresu, po korektach	38 119,07	38 119,07
a)	zwiększenie (z tytułu)	0,00	0,00
	- zysk z lat ubiegłych jednostki dominującej przed konsolidacją		
b)	zmniejszenie (z tytułu)	0,00	0,00
8.3	<b>Zysk z lat ubiegłych na koniec okresu</b>	<b>38 119,07</b>	<b>38 119,07</b>
8.4	Strata z lat ubiegłych na początek okresu	-149 930,66	-2 259 069,78
	- korekty błędów		
8.5	Strata z lat ubiegłych na początek okresu, po korektach	-149 930,66	-2 259 069,78
a)	zwiększenie (z tytułu)	0,00	0,00
	- przeniesienia straty z lat ubiegłych do pokrycia		
b)	zmniejszenie (z tytułu)	0,00	1 376 355,20
	- przeniesienia straty z lat ubiegłych do pokrycia		1 376 355,20
8.6	<b>Strata z lat ubiegłych na koniec okresu</b>	<b>-149 930,66</b>	<b>-882 714,58</b>
8.7	<b>Zysk/Strata z lat ubiegłych na koniec okresu</b>	<b>-111 811,59</b>	<b>-844 595,51</b>
9.	<b>Wynik netto</b>	<b>-2 109 139,12</b>	<b>-2 745 787,50</b>
a)	Zysk netto		
b)	Strata netto	-2 109 139,12	-2 745 787,50
c)	Odpisy z zysku		
II.	<b>Kapitał (fundusz) własny na koniec okresu (BZ)</b>	<b>9 155 404,49</b>	<b>13 759 849,48</b>
	<i>Proponowany podziału zysku netto</i>		
a)	Wypłata dywidendy		
b)	Przekazanie na kapitał zapasowy		
c)	Przekazanie na kapitał rezerwowy		
d)	Pokrycie straty za lata ubiegłe		
e)	Przekazanie na wewnętrzny fundusz celowy		
III.	<b>Kapitał (fundusz) własny, po uwzględnieniu proponowanego podziału zysku (pokrycia straty)</b>	<b>9 155 404,49</b>	<b>13 759 849,48</b>

Miejscowość: Wrocław

Data: 12 marca 2015 r.

  
Louis Centofanti  
Prezes Zarządu

Sprawozdanie sporządziła: Aleksandra Perdek



DODATKOWE INFORMACJE I OBJAŚNIENIA

AKTYWA TRWAŁE - Wartości niematerialne i prawne

Nota nr 1: Zmiana stanu wartości niematerialnych i prawnych

Wyszczególnienie	Koszty zakończonych prac rozwojowych	Wartość firmy	Inne wartości niematerialne i prawne	Zaliczki na wartości niematerialne i prawne	Razem
<b>Wartość brutto</b>					
B.Z. 31.12.2013	0,00	0,00	20 325,20	0,00	20 325,20
Zwiększenia w tym:	0,00	0,00	9 242 480,00	0,00	9 242 480,00
- zakup					0,00
- leasing					0,00
- przenieszenia					0,00
- darowizna					0,00
- nabycia spółki zależnej			9 242 480,00		9 242 480,00
- inne					0,00
Zmniejszenia w tym:	0,00	0,00	0,00	0,00	0,00
- sprzedaż					0,00
- przenieszenie					0,00
- inne					0,00
B.Z. 31.12.2014	0,00	0,00	9 262 805,20	0,00	9 262 805,20
<b>Umorzenie</b>					
B.Z. 31.12.2013	0,00	0,00	20 325,20	0,00	20 325,20
Zwiększenia w tym:	0,00	0,00	346 592,97	0,00	346 592,97
- amortyzacja			346 592,97		346 592,97
- przenieszenie					0,00
- nabycia spółki zależnej					0,00
Zmniejszenia w tym:	0,00	0,00	0,00	0,00	0,00
B.Z. 31.12.2014	0,00	0,00	366 918,17	0,00	366 918,17
<b>Odpisy aktualizujące</b>					
B.Z. 31.12.2013	0,00	0,00	0,00	0,00	0,00
Zwiększenia w tym:	0,00	0,00	0,00	0,00	0,00
Zmniejszenia w tym:	0,00	0,00	0,00	0,00	0,00
B.Z. 31.12.2014	0,00	0,00	0,00	0,00	0,00
<b>Wartość netto</b>					
B.Z. 31.12.2013	0,00	0,00	0,00	0,00	0,00
B.Z. 31.12.2014	0,00	0,00	8 895 887,03	0,00	8 895 887,03

W dniu 21 marca 2014 roku Perma Fix Medical S.A. nabyła od Perma -Fix Environmental Inc, 100 % udziałów Perma- Fix Medical Corp. Spółka zależna Perma-Fix Corp. posiada umowę patentową (licencję) ze Spółką Perma-Fix Environmental Services Inc. na produkcję i dalszy rozwój Tc-99m. W skonsolidowanym sprawozdaniu finansowym prawo podlega amortyzacji przez okres 20 lat. W 2014 roku licencja była wykorzystana na potrzeby prowadzonych prac badawczych.

Nie były dokonywane odpisy aktualizujące.

AKTYWA TRWAŁE - Wartość firmy i ujemna wartość firmy

Nota nr 2: Wartość firmy i ujemna wartość firmy dla każdej jednostki objętej skonsolidowanym sprawozdaniem finansowym.

Pozycja nie występuje

Nota nr 3: Zmiana stanu wartości firmy i ujemnej wartości firmy dla każdej jednostki objętej skonsolidowanym sprawozdaniem

Pozycja nie występuje.

AKTYWA TRWAŁE - Rzeczowe aktywa trwałe

Spółka nie posiada środków trwałych.

Nota nr 4: Zmiana stanu środków trwałych

Spółka nie posiada środków trwałych.

Nota nr 5: Wartość i powierzchnia gruntów użytkowanych wieczysto

Jednostka nie posiada gruntów użytkowanych wieczysto.

Nota nr 6: Wartość nieamortyzowanych przez jednostkę środków trwałych, używanych na podstawie umów leasingu, najmu, dzierżawy i innych umów

Spółka nie posiada wartości nieamortyzowanych środków trwałych, używanych na podstawie umów leasingu, najmu, dzierżawy i innych.

Nota nr 7: Wartość netto amortyzowanych przez Grupę Kapitałową środków trwałych, używanych na podstawie umów leasingu finansowego

Jednostka nie posiada środków trwałych używanych na podstawie umów leasingu finansowego

Nota nr 8: Nakłady na niefinansowe aktywa trwałe

Jednostka nie ponosiła nakładów na niefinansowe aktywa trwałe.

Nota nr 9: Środki trwałe w budowie

Jednostka nie posiadała środków trwałych w budowie.

Nota nr 10: Koszt wytworzenia środków trwałych w budowie: w tym odsetki oraz skapitalizowane różnice kursowe od zobowiązań zaciągniętych w celu ich sfinansowania

Pozycja nie występuje

Nota nr 11: Wykaz największych realizowanych zadań wg stanu na dzień 31.12.2014 r.

Pozycja nie występuje

**Nota nr 12: Zobowiązania wobec budżetu państwa lub jednostek samorządu terytorialnego z tytułu uzyskania prawa własności budynków i budowli**  
Jednostka nie posiada takich zobowiązań.

**AKTYWA TRWAŁE - Należności długoterminowe**

**Nota nr 13: Zmiana stanu należności długoterminowych**  
Jednostka nie posiada należności długoterminowych.

**Nota nr 14: Zmiany w stanie odpisów aktualizujących należności długoterminowe**  
Zmiany w stanie odpisów aktualizujących należności długoterminowych nie występowały.

**AKTYWA TRWAŁE - Inwestycje długoterminowe**

**Nota nr 15: Zmiany w stanie inwestycji długoterminowych**  
Pozycja nie występuje

**Nota nr 16: Zmiana stanu długoterminowych aktywów finansowych - w jednostkach powiązanych i w pozostałych jednostkach**  
Pozycja nie występuje

**Nota nr 17: Udziały i akcje jednostkach zależnych i współzależnych niewycenianych metodą konsolidacji pełnej lub metodą**  
Pozycja nie występuje

**Nota nr 18: Udziały i akcje w jednostkach zależnych, współzależnych i stowarzyszonych wycenianych metodą praw własności**  
Pozycja nie występuje

**Nota nr 19: Udziały i akcje w pozostałych jednostkach**  
Pozycja nie występuje

**AKTYWA TRWAŁE - Długoterminowe rozliczenia międzyokresowe**

**Nota nr 20: Aktywa z tytułu odroczonego podatku dochodowego**

Tytuł zdarzenia	B.Z. 31.12.2013			B.Z. 31.12.2014		
	kwota ujemnej różnicy przejściowej	stawka podatku odroczonego	kwota aktywów	kwota ujemnej różnicy przejściowej	stawka podatku odroczonego	kwota aktywów
<b>- od zdarzeń odnoszonych na wynik finansowy BIEŻĄCEGO ROKU</b>						
1) Sporządzenie sprawozdania finansowego	1 500,00	19%	285,00	12 500,00	19%	2 375,00
2) Badanie sprawozdania finansowego	4 000,00	19%	760,00	10 000,00	19%	1 900,00
3) Niezapłacone faktury		19%	0,00	933 018,42	19%	177 273,50
4) Różnice kursowe niezrealizowane		19%	0,00	128 563,01	19%	24 426,97
5) Pozostałe		19%	0,00	1 185,55	19%	225,25
<b>RAZEM</b>	<b>5 500,00</b>	<b>x</b>	<b>1 045,00</b>	<b>1 085 266,98</b>	<b>x</b>	<b>206 200,72</b>
<b>- od zdarzeń odnoszonych na wynik finansowy lat ubiegłych</b>						
1)		19%	0,00		19%	0,00
2)		19%	0,00		19%	0,00
<b>RAZEM</b>	<b>0,00</b>	<b>x</b>	<b>0,00</b>	<b>0,00</b>	<b>x</b>	<b>0,00</b>
<b>- od zdarzeń odnoszonych na inne pozycje kapitału własnego</b>						
1)		19%	0,00		19%	0,00
2)		19%	0,00		19%	0,00
<b>RAZEM</b>	<b>0,00</b>	<b>x</b>	<b>0,00</b>	<b>0,00</b>	<b>x</b>	<b>0,00</b>
<b>OGÓLEM</b>			<b>1 045,00</b>			<b>206 200,72</b>

**Nota nr 21: Inne długoterminowe rozliczenia międzyokresowe**  
Pozycja nie występuje

**AKTYWA OBROTOWE - Zapasy**

**Nota nr 22: Zapasy**

Pozycja nie występuje

**Nota nr 23: Zapasy według okresów zalegania ( wg stanu na 31.12.2014)**

Pozycja nie występuje

**Nota nr 24: Zmiany w stanie odpisów aktualizujących zapasy w okresie od 01.01.2014 do 31.12.2014**

Pozycja nie występuje

**AKTYWA OBROTOWE - Należności krótkoterminowe**

**Nota nr 25: Należności krótkoterminowe**

Wyszczególnienia	Stan na 31.12.2013			Stan na 31.12.2014		
	wartość brutto	odpisy aktualizujące	wartość netto	wartość brutto	odpisy aktualizujące	wartość netto
<b>1. Od jednostek powiązanych</b>	<b>0,00</b>	<b>0,00</b>	<b>0,00</b>	<b>0,00</b>	<b>0,00</b>	<b>0,00</b>
a) z tytułu dostaw i usług, w tym o okresie spłaty:	0,00	0,00	0,00	0,00	0,00	0,00
- do 12 miesięcy			0,00			0,00
- powyżej 12 miesięcy			0,00			0,00
b) inne			0,00			0,00
<b>2. Należności od pozostałych jednostek, w tym:</b>	<b>9 252 013,21</b>	<b>0,00</b>	<b>9 252 013,21</b>	<b>3 192 266,31</b>	<b>0,00</b>	<b>3 192 266,31</b>
a) z tytułu dostaw i usług, w tym o okresie spłaty:	1 968,00	0,00	1 968,00	0,00	0,00	0,00
- do 12 miesięcy	1 968,00	0,00	1 968,00	0,00	0,00	0,00
- powyżej 12 miesięcy	0,00	0,00	0,00	0,00	0,00	0,00
b) z tytułu podatków, dotacji, ceł, ubezpieczeń społecznych i zdrowotnych oraz innych świadczeń	7 565,21	0,00	7 565,21	55 792,00	0,00	55 792,00
c) inne	9 242 480,00	0,00	9 242 480,00	3 136 474,31	0,00	3 136 474,31
d) dochodzone na drodze sądowej	0,00	0,00	0,00	0,00	0,00	0,00
<b>RAZEM</b>	<b>9 252 013,21</b>	<b>0,00</b>	<b>9 252 013,21</b>	<b>3 192 266,31</b>	<b>0,00</b>	<b>3 192 266,31</b>

**Nota nr 26: Należności krótkoterminowe według wieku na 31.12.2014**

Wyszczególnienie	Należności bieżące	Należności przeterminowane w dniach (wg terminów płatności)				Razem
		0-90	90-180	180-360	powyżej 360	
<b>- od jednostek powiązanych:</b>						
Z tytułu dostaw i usług (brutto)						0,00
Z tytułu dostaw i usług (odpisy)						0,00
<b>Z tytułu dostaw i usług (netto)</b>	<b>0,00</b>	<b>0,00</b>	<b>0,00</b>	<b>0,00</b>	<b>0,00</b>	<b>0,00</b>
Pozostałe (brutto)						0,00
Pozostałe (odpisy)						0,00
<b>Pozostałe (netto)</b>	<b>0,00</b>	<b>0,00</b>	<b>0,00</b>	<b>0,00</b>	<b>0,00</b>	<b>0,00</b>
<b>- od pozostałych jednostek:</b>						
Z tytułu dostaw i usług (brutto)						0,00
Z tytułu dostaw i usług (odpisy)						0,00
<b>Z tytułu dostaw i usług (netto)</b>	<b>0,00</b>	<b>0,00</b>	<b>0,00</b>	<b>0,00</b>	<b>0,00</b>	<b>0,00</b>
Dochodzone na drodze sądowej (brutto)						0,00
Dochodzone na drodze sądowej (odpisy)						0,00
<b>Dochodzone na drodze sądowej (netto)</b>	<b>0,00</b>	<b>0,00</b>	<b>0,00</b>	<b>0,00</b>	<b>0,00</b>	<b>0,00</b>
Pozostałe (brutto)	3 192 266,31					3 192 266,31
Pozostałe (odpisy)	0,00					0,00
<b>Pozostałe (netto)</b>	<b>3 192 266,31</b>	<b>0,00</b>	<b>0,00</b>	<b>0,00</b>	<b>0,00</b>	<b>3 192 266,31</b>

**Nota nr 27: Zmiany w stanie odpisów aktualizujących należności krótkoterminowe (wg tytułów należności)**

Pozycja nie występuje

**AKTYWA OBROTOWE - Inwestycje krótkoterminowe**

**Nota nr 28: Krótkoterminowe aktywa finansowe (oprócz środków pieniężnych i innych aktywów pieniężnych)**

Pozycja nie występuje

**Nota nr 29: Środki pieniężne i inne aktywa pieniężne oraz struktura środków**

Środki pieniężne i inne aktywa pieniężne		Stan na 31.12.2013	Stan na 31.12.2014
<b>1.</b>	<b>Środki pieniężne w kasie i na rachunkach bankowych:</b>	<b>2 033,76</b>	<b>4 234 467,19</b>
a)	Kasa	2 149,73	0,00
b)	Rachunek w banku BZ WBK S.A.	-70,97	0,00
c)	Rachunek w banku Allor Bank S.A.	-45,00	641,94
d)	Rachunek w banku Pekao S.A.	0,00	4 233 825,25
<b>2.</b>	<b>Inne środki pieniężne:</b>	<b>0,00</b>	<b>0,00</b>
<b>3.</b>	<b>Inne aktywa pieniężne:</b>	<b>0,00</b>	<b>0,00</b>
<b>4.</b>	<b>Środki pieniężne i inne aktywa pieniężne</b>	<b>2 033,76</b>	<b>4 234 467,19</b>
<b>5.</b>	<b>Krótkoterminowe aktywa finansowe zaklasyfikowane dla potrzeb rachunku przepływów pieniężnych do środków pieniężnych</b>	<b>0,00</b>	<b>0,00</b>
<b>6.</b>	<b>Różnice kursowe z wyceny środków pieniężnych na dzień bilansowy</b>	<b>0,00</b>	<b>0,00</b>
a)	dodatnie różnice kursowe	0,00	0,00
b)	ujemne różnice kursowe	0,00	0,00
<b>7.</b>	<b>Razem środki pieniężne dla potrzeb rachunku przepływów pieniężnych (4+5-6)</b>	<b>2 033,76</b>	<b>4 234 467,19</b>

**Nota nr 30: Krótkoterminowe czynne rozliczenia międzyokresowe kosztów**

Krótkoterminowe rozliczenia międzyokresowe kosztów		Stan na 31.12.2013	Stan na 31.12.2014
1.	Oplacone z góry ubezpieczenia majątkowe i osobowe	0,00	0,00
2.	Oplacone z góry abonamenty telefoniczne	0,00	0,00
3.	Oplacone z góry prenumeraty	0,00	0,00
4.	Licencja	0,00	684,88
5.	Koszty dotyczące badania i rozwoju	0,00	0,00
	<b>Razem</b>	<b>0,00</b>	<b>684,88</b>

**KAPITAŁY WŁASNE**

**Nota nr 31: Dane o strukturze własności kapitału podstawowego**

Lp.	Seria/emisja Rodzaj akcji (udziałów)	Rodzaj uprzywilejowania	Liczba akcji (udziałów)	Wartość serii/emisji wg wartości nominalnej	Sposób pokrycia kapitału	Data rejestracji	Prawo do dywidendy (od daty)
1	Seria A	akcje zwykłe	15 000,00	150 000,00	gotówka	05.08.2011	
2	Seria B	akcje zwykłe	1 500,00	15 000,00	gotówka	15.03.2012	
3	Seria C	akcje zwykłe	183 500,00	1 835 000,00	gotówka	07.09.2012	
4	Seria D	akcje zwykłe	800 000,00	8 000 000,00	gotówka	13.06.2013	
5	Seria E	akcje zwykłe	250 000,00	2 500 000,00	gotówka	22.10.2014	
	<b>Kapitał razem</b>	<b>X</b>	<b>1 250 000,00</b>	<b>12 500 000,00</b>	<b>X</b>	<b>X</b>	<b>X</b>

**Nota nr 32: Struktura własnościowa kapitału i procent posiadanych akcji (udziałów) na 31.12.2014**

Akcjonariusz / Udziałowiec	Liczba udziałów/akcji	Wartość	Udział %
Perma-Fix Environmental Services, Inc.	800 000,00	8 000 000,00	64,00
Dom Maklerski WDM S.A.*	133 277,00	1 332 770,00	10,66
PZU TFI S.A.	120 000,00	1 200 000,00	9,60
Pozostali	196 723,00	1 967 230,00	15,74
<b>Razem</b>	<b>1 250 000,00</b>	<b>12 500 000,00</b>	<b>100,00</b>

\* pośrednio poprzez spółkę Astoria Capital S.A.

**Nota nr 33: Stan na początek roku obrotowego, zwiększenia i wykorzystanie oraz stan końcowy kapitałów (funduszy) zapasowych i rezerwowych w przypadku, gdy jednostka nie sporządza zestawienia zmian w kapitale**

Wyszczególnienie		Stan na 31.12.2013	Stan na 31.12.2014
1.	Kapitał (fundusz) zapasowy na początek okresu	266 045,20	1 376 355,20
1.1	Zmiany kapitału (funduszu) zapasowego	1 110 310,00	3 534 212,85
a)	zwiększenie (z tytułu)	1 600 000,00	5 750 000,00
	- emisji akcji powyżej wartości nominalnej	1 600 000,00	5 750 000,00
b)	zmniejszenie (z tytułu)	489 690,00	2 215 787,16
	- pokrycie straty z lat ubiegłych	489 690,00	1 376 355,20
	- kosztów emisji akcji		839 431,95
1.2	Stan kapitału (funduszu) zapasowego na koniec okresu	1 376 355,20	4 910 568,05

Wyszczególnienie		Stan na 31.12.2013	Stan na 31.12.2014
1.	Kapitał (fundusz) z aktualizacji wyceny na początek okresu	0,00	0,00
1.1	Zmiany kapitału (funduszu) z aktualizacji wyceny	0,00	-60 335,56
a)	zwiększenie (z tytułu)	0,00	-60 335,56
	- wycena sprawozdania jednostki zależnej	0,00	-60 335,56
b)	zmniejszenie (z tytułu)	0,00	0,00
	-	0,00	0,00
1.2	Kapitał (fundusz) z aktualizacji wyceny na koniec okresu	0,00	-60 335,56

Wyszczególnienie		Stan na 31.12.2013	Stan na 31.12.2014
1.	Pozostałe kapitały (fundusze) rezerwowe na początek okresu	468 900,00	0,00
1.1	Zmiany pozostałych kapitałów (funduszu) rezerwowych	-468 900,00	0,00
a)	zwiększenie (z tytułu)	9 131 100,00	0,00
	- zapisy na akcje serii B,C,D	9 131 100,00	0,00
b)	zmniejszenie (z tytułu)	9 600 000,00	0,00
	- podwyższenie kapitału zakładowego o akcje serii C i D	9 600 000,00	0,00
1.2	Pozostałe kapitały (fundusze) rezerwowe na koniec okresu	0,00	0,00

**Nota nr 34: Propozycja podziału zysku lub pokrycia straty za rok obrotowy**

Wyszczególnienie		Wartość
I	Zysk / strata netto	-2 745 787,50
II	Podział zysku / pokrycie straty	2 745 787,50
1	pokrycie straty zyskami osiągniętymi w latach następnym	2 745 787,50
III	Nie podzielony zysk / nie pokryta strata	

#### 4.1 ZOBOWIĄZANIA I REZERWY NA ZOBOWIĄZANIA

**Nota nr 35: Rezerwa z tytułu odroczonego podatku dochodowego**

Pozycja nie występuje

**Nota nr 36: Rezerwy na świadczenia emerytalne i podobne - długoterminowe**

Pozycja nie występuje

**Nota nr 37: Rezerwy na świadczenia emerytalne i podobne - krótkoterminowe**

Pozycja nie występuje

**Nota nr 38: Pozostałe rezerwy długoterminowe**

Pozycja nie występuje

**Nota nr 39: Pozostałe rezerwy krótkoterminowe**

Wyszczególnienie	Na badanie bilansu	Sporządzenie bilansu	Pozostałe		Razem
B.Z. 31.12.2013	4 000,00	1 500,00	0,00		5 500,00
Zwiększenia	10 000,00	12 500,00			22 500,00
Wykorzystanie	4 000,00	1 500,00			5 500,00
Rozwiązanie	0,00	0,00			0,00
B.Z. 31.12.2014	10 000,00	12 500,00	0,00	0,00	22 500,00

**Nota nr 40: Zobowiązania długoterminowe, o pozostałym od dnia bilansowego okresie spłaty**

Pozycja nie występuje

**Nota nr 41: Zobowiązania krótkoterminowe wobec jednostek powiązanych**

Wyszczególnienie	B.Z. 31.12.2013	B.Z. 31.12.2014
Z tytułu dostaw i usług, w tym:	0,00	2 727 516,06
- do 12 miesięcy	0,00	2 727 516,06
- powyżej 12 miesięcy	0,00	0,00
Inne	0,00	0,00
Razem	0,00	2 727 516,06

*Handwritten signature/initials*

Wyszczególnienie	B.Z. 31.12.2014	Zobowiązania bieżące	Zobowiązania przeterminowane			
			do 90 dni	90-180 dni	180-360 dni	powyżej 360 dni
Z tytułu dostaw i usług	2 727 516,06	978 149,15	1 288 198,03	461 168,88		
Inne	0,00		0,00	0,00		
<b>Razem</b>	<b>2 727 516,06</b>	<b>978 149,15</b>	<b>1 288 198,03</b>	<b>461 168,88</b>	<b>0,00</b>	<b>0,00</b>

**Nota nr 42: Zobowiązania krótkoterminowe wobec pozostałych jednostek**

Wyszczególnienie	B.Z. 31.12.2013	B.Z. 31.12.2014
Kredyty i pożyczki	40 000,00	0,00
Otrzymane pożyczki	40 000,00	0,00
Z tytułu emisji dłużnych papierów wartościowych	0,00	0,00
Inne zobowiązania finansowe	0,00	0,00
<b>Z tytułu dostaw i usług:</b>	<b>53 206,61</b>	<b>18 641,02</b>
- do 12 miesięcy	53 206,61	18 641,02
- powyżej 12 miesięcy		
Zaliczki otrzymane na dostawy	0,00	0,00
Zobowiązania wekslowe	0,00	0,00
Z tytułu podatków, ceł i ubezpieczeń społecznych	0,00	0,00
Z tytułu wynagrodzeń	0,00	999,85
Inne	980,87	0,00
rozrachunki z tytułu nabycia akcji	0,00	0,00
rozrachunki z tytułu przedpłat	0,00	0,00
rozrachunki z pracownikami	980,87	0,00
<b>Razem</b>	<b>94 187,48</b>	<b>19 640,87</b>

Wyszczególnienie	B.Z. 31.12.2014	Zobowiązania bieżące	Zobowiązania przeterminowane			
			do 90 dni	90-180 dni	180-360 dni	powyżej 360 dni
Kredyty i pożyczki	0,00	0,00	0,00	0,00	0,00	0,00
Z tytułu emisji dłużnych papierów wartościowych	0,00	0,00	0,00	0,00	0,00	0,00
Inne zobowiązania finansowe	0,00	0,00	0,00	0,00	0,00	0,00
Z tytułu dostaw i usług:	18 641,02	17 774,36	0,00	0,00	0,00	866,66
Zaliczki otrzymane na dostawy	0,00	0,00	0,00	0,00	0,00	0,00
Zobowiązania wekslowe	0,00	0,00	0,00	0,00	0,00	0,00
Z tytułu podatków, ceł i ubezpieczeń społecznych	0,00	0,00	0,00	0,00	0,00	0,00
Z tytułu wynagrodzeń	999,85	0,00	0,00	999,85	0,00	0,00
Inne	0,00	0,00	0,00	0,00	0,00	0,00
<b>Razem</b>	<b>19 640,87</b>	<b>17 774,36</b>	<b>0,00</b>	<b>999,85</b>	<b>0,00</b>	<b>866,66</b>

**Nota nr 43: Zobowiązania z tytułu leasingu finansowego**

Spółka nie posiada takich zobowiązań.

**Nota nr 44: Rozliczenia międzyokresowe przychodów**

Spółka w latach 2013-2014 nie miała rozliczeń międzyokresowych przychodów.

**Nota nr 45: Wykaz grup zobowiązań zabezpieczonych na majątku Grupy Kapitałowej (ze wskazaniem jego rodzaju)**

Pozycja nie występuje

**Nota nr 46: Zobowiązania warunkowe**

Pozycja nie występuje

**RACHUNEK ZYSKÓW I STRAT**

**Nota nr 47: Struktura rzeczowa i terytorialna przychodów ze sprzedaży produktów, towarów i materiałów**

Struktura rzeczowa (wg rodzajów działalności)	01.01.2013 r. - 31.12.2013 r.	01.01.2014 r. - 31.12.2014 r.
Przychody ze sprzedaży produktów i usług, w tym:	100 000,00	0,00
- usługi due diligence	100 000,00	0,00
Przychody ze sprzedaży towarów i materiałów w tym:	0,00	0,00
- ze sprzedaży towarów	0,00	0,00
- ze sprzedaży materiałów	0,00	0,00
<b>Z powyższych przychodów sprzedaż dla jednostek powiązanych wynosi:</b>	<b>0,00</b>	<b>0,00</b>
- sprzedaż produktów	0,00	0,00
- sprzedaż usług	0,00	0,00
- sprzedaż towarów	0,00	0,00
- sprzedaż materiałów	0,00	0,00
<b>RAZEM</b>	<b>100 000,00</b>	<b>0,00</b>

Struktura terytorialna	01.01.2013 r. - 31.12.2013 r.	01.01.2014 r. - 31.12.2014 r.
Przychody ze sprzedaży produktów i usług razem w tym:	100 000,00	0,00
Kraj	100 000,00	0,00
Eksport	0,00	0,00
Przychody ze sprzedaży towarów i materiałów razem w tym:	0,00	0,00
Kraj	0,00	0,00
Eksport	0,00	0,00
<b>Z powyższych przychodów sprzedaż dla jednostek powiązanych wynosi:</b>	<b>0,00</b>	<b>0,00</b>
1. Przychody ze sprzedaży produktów i usług	0,00	0,00
2. Przychody ze sprzedaży towarów i materiałów	0,00	0,00
<b>RAZEM</b>	<b>100 000,00</b>	<b>0,00</b>

JQ

**Nota nr 48: Koszty według rodzaju**

Wyszczególnienie	01.01.2013 r. - 31.12.2013 r.	01.01.2014 r. - 31.12.2014 r.
<b>Koszty według rodzaju</b>	<b>173 376,49</b>	<b>2 926 869,68</b>
- amortyzacja	5 081,30	346 975,52
- zużycie materiałów i energii	0,00	6 914,83
- usługi obce	47 420,19	1 876 343,84
- podatki i opłaty	20 875,00	23 394,00
- wynagrodzenia	0,00	343 222,08
- ubezpieczenia i inne świadczenia	0,00	39 331,52
- pozostałe koszty rodzajowe	100 000,00	290 687,89
<b>Koszty według rodzaju razem</b>	<b>173 376,49</b>	<b>2 926 869,68</b>
Zmiana stanu zapasów, produktów i rozliczeń międzyokresowych	0,00	0,00
Koszt wytworzenia produktów na własne potrzeby jednostki (wielkość)	0,00	0,00
Koszty sprzedaży (wielkość ujemna)	-141 930,06	-535 999,86
Koszty ogólnego zarządu (wielkość ujemna)	-31 446,43	-2 390 870,02
<b>Koszt wytworzenia sprzedanych produktów</b>	<b>0,00</b>	<b>0,00</b>

**Nota nr 49: Pozostałe przychody operacyjne**

Wyszczególnienie	01.01.2013 r. - 31.12.2013 r.	01.01.2014 r. - 31.12.2014 r.
<b>I. Zysk ze zbycia niefinansowych aktywów trwałych</b>	<b>0,00</b>	<b>0,00</b>
<b>II. Dotacje</b>	<b>0,00</b>	<b>0,00</b>
<b>III. Inne przychody operacyjne</b>	<b>149,20</b>	<b>120 456,46</b>
- umorzenie ujemnego salda wyciągu bankowego	148,24	0,00
- pozostałe przychody operacyjne (zaokrąglenia)	0,96	27 901,54
- umorzenie pożyczek	0,00	85 466,89
- umorzenie zobowiązań	0,00	7 008,39
- zwrot nadpłaty kosztów sądowych	0,00	80,94
<b>RAZEM</b>	<b>149,20</b>	<b>120 456,46</b>

**Nota nr 50: Pozostałe koszty operacyjne**

Wyszczególnienie	01.01.2013 r. - 31.12.2013 r.	01.01.2014 r. - 31.12.2014 r.
<b>I. Strata ze zbycia niefinansowych aktywów trwałych</b>	<b>0,00</b>	<b>0,00</b>
<b>II. Aktualizacja wartości aktywów niefinansowych</b>	<b>0,00</b>	<b>0,00</b>
<b>III. Inne koszty operacyjne</b>	<b>54 703,64</b>	<b>5 194,96</b>
- pozostałe koszty operacyjne (zaokrąglenia)	0,46	2,33
- koszty postępowania spornego (sądowego)	7 248,18	1 096,92
- należności przeterminowane	6 396,00	0,00
- umorzenie długu	5 000,00	0,00
- spisanie salda kasy	0,00	297,24
- spisanie zobowiązań	0,00	3 798,47
- spisanie salda wyrobów gotowych	36 059,00	0,00
<b>RAZEM</b>	<b>54 703,64</b>	<b>5 194,96</b>

**Nota nr 51: Przychody finansowe**

Pozycja nie występuje

**Nota nr 52: Koszty finansowe**

Wyszczególnienie	01.01.2013 r. - 31.12.2013 r.	01.01.2014 r. - 31.12.2014 r.
<b>I. Odsetki</b>	<b>2 456,16</b>	<b>2 772,31</b>
- odsetki bankowe	0,88	0,44
- odsetki od pożyczek	0,00	983,83
- odsetki od zobowiązań handlowych	2 434,28	1 777,26
- odsetki od zobowiązań budżetowych	21,00	10,78
<b>II. Strata ze zbycia inwestycji</b>	<b>1 440 000,00</b>	<b>0,00</b>
- strata ze zbycia instrumentów finansowych	1 440 000,00	0,00
<b>III. Aktualizacja wartości inwestycji</b>	<b>665 000,00</b>	<b>0,00</b>
- odwrócenie wyceny z roku 2012	665 000,00	0,00
<b>IV. Inne koszty finansowe</b>	<b>164,03</b>	<b>136 563,01</b>
- koszty dotyczące podwyższenia kapitału zakładowego	0,00	0,00
- koszty dotyczące scalenia akcji	0,00	8 000,00
- różnice kursowe	164,03	128 563,01
<b>RAZEM</b>	<b>2 107 620,19</b>	<b>139 335,32</b>

**Koszty odsetkowe za okres 01.01.2013 r. - 31.12.2013 r.**

Wyszczególnienie	Odsetki otrzymane	Odsetki nieotrzymane o terminie wymagalności:			Razem
		do 3 miesięcy	od 3 do 12 miesięcy	powyżej 12 miesięcy	
Zobowiązania finansowe przeznaczone do obrotu	0,00	0,00	0,00	0,00	0,00
Pozostałe krótkoterminowe zobowiązania finansowe	2 258,13	198,03	0,00	0,00	2 456,16
Długoterminowe zobowiązania finansowe	0,00	0,00	0,00	0,00	0,00
Pozostałe pasywa	0,00	0,00	0,00	0,00	0,00
<b>RAZEM</b>	<b>2 258,13</b>	<b>198,03</b>	<b>0,00</b>	<b>0,00</b>	<b>2 456,16</b>

**Koszty odsetkowe za okres 01.01.2014 r. - 31.12.2014 r.**

Wyszczególnienie	Odsetki otrzymane	Odsetki nieotrzymane o terminie wymagalności:			Razem
		do 3 miesięcy	od 3 do 12 miesięcy	powyżej 12 miesięcy	
Zobowiązania finansowe przeznaczone do obrotu	0,00	0,00	0,00	0,00	0,00
Pozostałe krótkoterminowe zobowiązania finansowe	2 162,15	610,16	0,00	0,00	2 772,31
Długoterminowe zobowiązania finansowe	0,00	0,00	0,00	0,00	0,00
Pozostałe pasywa	0,00	0,00	0,00	0,00	0,00
<b>RAZEM</b>	<b>2 162,15</b>	<b>610,16</b>	<b>0,00</b>	<b>0,00</b>	<b>2 772,31</b>

**Nota nr 53: Zyski i straty nadzwyczajne z podziałem na losowe i pozostałe**

Pozycja nie występuje

**Nota nr 54: Rozliczenie głównych pozycji różniących podstawę**

Wyszczególnienie		01.01.2013 r. - 31.12.2013 r.	01.01.2014 r. - 31.12.2014 r.
<b>Przychody bilansowe</b>		<b>100 149,20</b>	<b>120 456,46</b>
<b>Przychody zwiększające podstawę opodatkowania</b>			
1.	odwrócenie wyceny instrumentów finansowych	665 000,00	0,00
<b>Razem</b>		<b>665 000,00</b>	<b>0,00</b>
<b>Przychody wyłączone z podstawy opodatkowania</b>			
1.	wycena instrumentów finansowych	0,00	0,00
<b>Razem</b>		<b>0,00</b>	<b>0,00</b>
<b>PRZYCHODY PODLEGAJĄCE OPODATKOWANIU</b>		<b>765 149,20</b>	<b>120 456,46</b>
<b>Koszty bilansowe</b>		<b>2 335 700,32</b>	<b>3 071 400,0</b>
<b>Koszty nie stanowiące kosztów uzyskania przychodów</b>			
1.	odsetki budżetowe	21,00	10,78
2.	spisane zobowiązania	0,00	4 095,71
3.	koszty postępowania spornego	0,00	1 096,92
4.	koszty sprządzenia sprawozdania finansowego	5 000,00	12 500,00
5.	koszty badania sprawozdania finansowego	500,00	10 000,00
6.	niezrealizowane różnice kursowe	326,09	128 563,01
7.	naliczone odsetki od otrzymanych pożyczek	0,00	465,59
8.	naliczone odsetki od zobowiązań	0,00	135,36
9.	koszty rodzajowe niepodatkowe	0,00	316 723,14
10.	niezapłacone koszty w postępowaniu upominawczym	2 947,00	0,00
11.	odpis utraty wartości wyobów gotowych	36 059,00	0,00
12.	Niezapłacone wynagrodzenia z tytułu umowy zlecenia	0,00	1 185,55
13.	korekta kosztów z tyt. niezapłaconych faktur	0,00	933 018,42
14.	odpis nieściągalnych należności	6 396,00	0,00
<b>Razem</b>		<b>51 249,09</b>	<b>1 407 794,48</b>
<b>Inne korekty kosztów podatkowych</b>			
1.	rezerwa na sporządzenie i audyt sprawozdania finansowego za 2014	5 500,00	5 500,00
2.	niezrealizowane różnice kursowe	0,00	0,00
3.	niezrealizowane różnice kursowe	0,00	0,00
<b>Razem</b>		<b>5 500,00</b>	<b>5 500,00</b>
<b>RAZEM KOSZTY PODATKOWE</b>		<b>2 289 951,23</b>	<b>1 669 105,52</b>
<b>Podstawa opodatkowania podatkiem dochodowym od osób prawnych</b>			
		0,00	-1 548 649,00
<b>Stawka podatku dochodowego od osób prawnych</b>			
		0,19	0,19
<b>Podatek dochodowy (zobowiązanie)</b>			
		0,00	0,00
<b>Podatek odroczony i inne, w tym:</b>			
		-126 412,00	-205 156,00
1.	Przypis podatkowy	0,00	
2.	Aktywa z tytułu podatku odroczonego	0,00	-205 156,00
3.	Rezerwy na podatek odroczony	-126 412,00	
<b>RAZEM PODATEK DOCHODOWY</b>		<b>-126 412,00</b>	<b>-205 156,00</b>
<b>Pozostałe obciążenia wyniku finansowego, w tym:</b>			
1.		0,00	0,00
2.			
3.			

**Nota nr 55: Informacje o przychodach, kosztach i wynikach działalności zaniechanej w roku obrotowym lub przewidzianej do zaniechania w roku następnym**

Pozycja nie występuje

**RACHUNEK PRZEPLYWÓW PIENIĘŻNYCH**

**Nota nr 56: Objaśnienia do rachunku przepływów pieniężnych**

Wyszczególnienie		01.01.2013 r. - 31.12.2013 r.	01.01.2014 r. - 31.12.2014 r.
1.	<b>Amortyzacja</b>	<b>5 081,30</b>	<b>346 975,52</b>
	amortyzacja wartości niematerialnych i prawnych	5 081,30	346 975,52
	amortyzacja środków trwałych	0,00	0,00
2.	<b>Odsetki i udziały w zyskach (dywidendy) składają się z:</b>	<b>0,00</b>	<b>518,24</b>
	odsetki zapłacone od udzielonych pożyczek	0,00	0,00
	odsetki zapłacone od kredytów	0,00	518,24
	odsetki otrzymane	0,00	0,00
	odsetki od dłużnych papierów wartościowych	0,00	0,00
	odsetki zapłacone od długoterminowych należności	0,00	0,00
	dywidendy otrzymane	0,00	0,00
	odsetki naliczone od udzielonych pożyczek	0,00	0,00
	odsetki naliczone od kredytów i pożyczek	0,00	0,00
3.	<b>Zysk (strata) z działalności inwestycyjnej wynika z:</b>	<b>2 105 000,00</b>	<b>0,00</b>
	przychody ze sprzedaży wartości niematerialnych i prawnych	0,00	0,00
	wartość netto sprzedanych wartości niematerialnych i prawnych	0,00	0,00
	przychody ze sprzedaży środków trwałych	0,00	0,00
	wartość netto sprzedanych środków trwałych	0,00	0,00

	przychody ze sprzedaży Instrumentów finansowych	-742 500,00	0,00
	wartość sprzedanych instrumentów finansowych	2 182 500,00	0,00
	aktualizacja wartości krótkoterminowych aktywów finansowych	665 000,00	0,00
<b>4.</b>	<b>Zmiana stanu rezerw wyniku z następujących pozycji:</b>	<b>-126 412,00</b>	<b>17 000,00</b>
	zmiana stanu rezerw wynikająca z bilansu	-126 412,00	17 000,00
<b>5.</b>	<b>Zmiana stanu zapasów wyniku z następujących pozycji:</b>	<b>36 059,00</b>	<b>0,00</b>
	zmiana stanu zapasów wynikająca z bilansu	36 059,00	0,00
	przesunięcia do/ze środków trwałych	0,00	0,00
<b>6.</b>	<b>Zmiana należności wyniku z następujących pozycji:</b>	<b>403 967,59</b>	<b>-75 420,10</b>
	zmiana stanu należności krótkoterminowych wynikająca z bilansu	-7 392 132,41	6 059 746,90
	zmiana stanu należności długoterminowych wynikająca z bilansu	0,00	0,00
	korekta o dopłaty do kapitału	7 296 100,00	3 107 313,00
	korekta o zmianę stanu należności z tytułu zbycia rzeczowych aktywów trwałych	0,00	0,00
	korekta o zmianę stanu należności z tytułu zbycia inwestycji niefinansowych	0,00	0,00
	korekta o zmianę stanu należności z tytułu zbycia inwestycji finansowych	500 000,00	-9 242 480,00
<b>7.</b>	<b>Zmiana stanu zobowiązań krótkoterminowych, z wyjątkiem pożyczek i kredytów, wynika z następujących pozycji:</b>	<b>-357 556,18</b>	<b>2 587 480,80</b>
	zmiana stanu zobowiązań krótkoterminowych wynikająca z bilansu	-600 056,18	2 652 969,45
	korekta o sfinansowanie zakupu środków trwałych ze środków ZFRON	0,00	0,00
	korekta z tytułu spłaty pożyczki	0,00	40 000,00
	korekta z tytułu kompensaty dopłat i zobowiązań	0,00	-105 488,65
	korekta z tytułu naliczonych różnic kursowych do zobowiązań na koniec roku	0,00	0,00
	korekta o zmianę stanu zobowiązań z tytułu nabycia aktywów finansowych	242 500,00	0,00
<b>8.</b>	<b>Zmiana stanu rozliczeń międzyokresowych wyniku z następujących pozycji:</b>	<b>494 265,00</b>	<b>-205 840,88</b>
	zmiana stanu długoterminowych rozliczeń międzyokresowych kosztów	0,00	-205 156,00
	zmiana stanu krótkoterminowych rozliczeń międzyokresowych kosztów	494 265,00	-684,88
	zmiana stanu rozliczeń międzyokresowych pasywnych	0,00	0,00
<b>9.</b>	<b>Na wartość pozycji "Inne korekty" składają się:</b>	<b>-148,24</b>	<b>-145 335,56</b>
	umorzona wartość pożyczek krótkoterminowych	0,00	-85 000,00
	umorzona wartość środków pieniężnych na rachunku bankowym (debet)	-148,24	0,00
	różnice kursowe z przeliczenia j. zależne		-60 335,56
<b>10.</b>	<b>Zyski (straty) z tytułu różnic kursowych</b>	<b>0,00</b>	<b>0,00</b>
	Zyski (straty) z tytułu różnic kursowych (naliczone)	0,00	0,00

#### INFORMACJE O CHARAKTERZE I CELU GOSPODARCZYM ZAWARTYCH PRZEZ GRUPĘ KAPITAŁOWĄ UMÓW NIEUWZGLĘDNIONYCH W BILANSIE

*Nota nr 57: Informacje o charakterze i celu gospodarczym zawartych przez jednostkę umów nieuwzględnionych w bilansie w zakresie niezbędnym do oceny ich wpływu na sytuację majątkową, finansową i wynik finansowy Grupy Kapitałowej*

Pozycja nie występuje

#### INFORMACJE O ISTOTNYCH TRANSAKCJACH ZAWARTYCH PRZEZ GRUPĘ NA INNYCH WARUNKACH NIŻ RYNKOWE ZE STRONAMI POWIĄZANYMI

*Nota nr 58: Informacje o istotnych transakcjach zawartych przez Grupę na innych warunkach niż rynkowe ze stronami powiązanyimi (wraz z ich kwotami, charakterem transakcji)*

##### 1) Z jednostkami powiązanyimi

Pozycja nie występuje

##### 2) Przez osobę, która jest członkiem organu zarządzającego, nadzorującego lub administracyjnego jednostki lub jednostki z nią powiązanej

Pozycja nie występuje

##### 3) Przez osobę, która jest małżonkiem lub osobą faktycznie pozostającą we wspólnym pożyciu, krewnym lub powinowatym do drugiego stopnia, przysposobionym, osobą związaną z tytułu opieki lub kurateli w stosunku do której z osób będących członkami organu zarządzającego, nadzorującego lub administracyjnego jednostki lub jednostki z nią powiązanej

Pozycja nie występuje

##### 4) Przez jednostkę kontrolowaną, współkontrolowaną lub inną jednostkę, na którą znaczący wpływ wywiera lub posiada w niej znaczącą ilość głosów, bezpośrednio albo pośrednio osoba, o której mowa w pkt 2 i 3

Pozycja nie występuje

##### 5) Przez jednostkę realizującą program świadczeń pracowniczych po okresie zatrudnienia, skierowany do pracowników jednostki lub innej jednostki będącej jednostką powiązaną w stosunku do tej jednostki

Pozycja nie występuje

#### INFORMACJE O PRZECIĘTNYM W ROKU OBROTOWYM ZATRUDNIENIU, WYNAGRODZENIU

*Nota nr 59: Informacje o przeciętnym w roku obrotowym zatrudnieniu, z podziałem na grupy zawodowe*

Grupy zawodowe		01.01.2013 r. - 31.12.2013 r.	01.01.2014 r. - 31.12.2014 r.
1	Pracownicy produkcyjni	0,00	0,00
2	Pracownicy nieprodukcyjni	0,00	0,00
	Razem	0,00	0,00

*Nota nr 60: Informacje o wynagrodzeniach, łącznie z wynagrodzeniem z zysku, wypłaconych lub należnych osobom wchodzącym w skład organów zarządzających, administrujących i nadzorujących spółek handlowych (dla każdej grupy osobno) za rok obrotowy*

Wyszczególnienie		01.01.2013 r. - 31.12.2013 r.	01.01.2014 r. - 31.12.2014 r.
1	Organy zarządzające	0,00	0,00
2	Organy administrujące		
3	Organy nadzorujące		
	Razem	0,00	0,00



**POŻYCZKI I INNE ŚWIADCZENIA DLA CZŁONKÓW ORGANÓW ZARZĄDZAJĄCYCH, ADMINISTRUJĄCYCH I NADZORUJĄCYCH SPÓŁKĘ HANDLOWĄ**

*Nota nr 61: Informacje o pożyczkach i świadczeniach o podobnym charakterze udzielonych osobom wchodzącym w skład organów zarządzających, administrujących i nadzorujących spółek handlowych (dla każdej grupy osobno) ze wskazaniem warunków oprocentowania i terminów spłaty*

Pozycja nie występuje

**WYNAGRODZENIE BIEGŁEGO REWIDENTA LUB PODMIOTU UPRAWNIONEGO DO BADANIA**

*Nota nr 62: Informacje o wynagrodzeniu biegłego rewidenta lub podmiotu uprawnionego do badania sprawozdań finansowych*

Wyszczególnienie		01.01.2013 r. - 31.12.2013 r.	01.01.2014 r. - 31.12.2014 r.
1	Obowiązkowe badania rocznego skonsolidowanego sprawozdania finansowego grupy kapitałowej	0,00	4 000,00
2	Inne usługi poświadczające	0,00	0,00
3	Usługi doradztwa podatkowego	0,00	0,00
4	Pozostałe usługi	0,00	0,00
Razem		0,00	4 000,00

**INFORMACJE O ZNACZĄCYCH ZDARZENIACH**

*Nota nr 63: Informacje o znaczących zdarzeniach dotyczących lat ubiegłych, ujętych w skonsolidowanym sprawozdaniu finansowym roku obrotowego*  
Zdarzenia takie nie wystąpiły.

*Nota nr 64: Informacje o znaczących zdarzeniach, jakie nastąpiły po dniu bilansowym, a nie uwzględnionych w skonsolidowanym sprawozdaniu*  
Zdarzenia takie nie wystąpiły.

**INFORMACJE O ZMIANACH ZASAD RACHUNKOWOŚCI**

*Nota nr 65: Przedstawienie dokonanych w roku obrotowym zmian zasad (polityki) rachunkowości, w tym metod wyceny oraz zmian sposobu sporządzania skonsolidowanego sprawozdania finansowego, jeżeli wywierają one istotny wpływ na sytuację majątkową, finansową i wynik finansowy jednostki, ich przyczyny i spowodowaną zmianami kwotę wyniku finansowego oraz zmian w kapitale (funduszu) własnym*

Pozycja nie występuje

*Nota nr 66: Informacje liczbowe zapewniające porównywalność danych skonsolidowanego sprawozdania finansowego za rok poprzedzający ze skonsolidowanym sprawozdaniem za rok obrotowy*

Pozycja nie występuje

**INFORMACJE O POŁĄCZENIACH JEDNOSTEK GOSPODARSTWA**

*Nota nr 67: Informacje dodatkowe do skonsolidowanego sprawozdania finansowego sporządzonego za okres w którym nastąpiło połączenie*

1) Połączenie zostało rozliczone metodą nabycia:

Zdarzenia takie nie wystąpiły.

2) Połączenie zostało rozliczone metodą łączenia udziałów:

Zdarzenia takie nie wystąpiły.

**INFORMACJE O WSPÓLNYCH PRZEDSIĘWZIĘCIACH, KTÓRE NIE PODLEGAJĄ KONSOLIDACJI**

*Nota nr 68: Informacje o wspólnych przedsięwzięciach, które nie podlegają konsolidacji*

Zdarzenia takie nie wystąpiły.

**INFORMACJE O TRANSAKCYJACH Z JEDNOSTKAMI POWIĄZANYMI**

*Nota nr 69: Informacje o transakcjach z jednostkami powiązаныmi*

Wyszczególnienie		Należności	Zobowiązania	Przychody	Koszty
		stan na 31.12.2014 r.		za okres 01.01.2014 r. - 31.12.2014 r.	
1	z tytułu dostaw i usług, o okresie wymagalności:		2 727 516,06		2 421 337,98
2	koszty emisji akcji		0,00		174 875,25

*Nota nr 70: Zwolnienia lub wyłączenia z konsolidacji. Dla jednostek nie sporządzających skonsolidowanego sprawozdania finansowego informacje o jednostkach wyłączonych z konsolidacji*

a) Podstawa prawna wraz z danymi uzasadniającymi odstąpienie od konsolidacji:  
Nie dotyczy.

b) Nazwa i siedziba jednostki sporządzającej skonsolidowane sprawozdanie finansowe na wyższym szczeblu grupy kapitałowej oraz miejsce jego publikacji:  
Nie dotyczy.

c) Podstawowe wskaźniki ekonomiczno - finansowe, charakteryzujące działalność jednostek powiązanych w danym i ubiegłym roku obrotowym:  
Nie dotyczy.

*Nota nr 71: Informacje o nazwie i siedzibie jednostki sporządzającej skonsolidowane sprawozdanie finansowe na najwyższym szczeblu grupy kapitałowej, w której skład wchodzi Grupa*

Perma-Fix Environmental Services Inc.  
8302 Dunwoody Place Suite 250, Atlanta, GA 30350, USA

*Nota nr 72: Informacje o nazwie i siedzibie jednostki sporządzającej skonsolidowane sprawozdanie finansowe na najniższym szczeblu grupy kapitałowej, w skład której wchodzi GRUPA jako jednostka zależna, należącej jednocześnie do grupy kapitałowej, o której mowa wyżej*

**DODATKOWE INFORMACJE**

**Nota nr 73: Zbycie akcji własnych**

Pozycja nie występuje

**Nota nr 74: Umorzenie akcji własnych**

Pozycja nie występuje

**Nota nr 75: Występowanie niepewności co do możliwości kontynuowania działalności**

Pozycja nie występuje

**Nota nr 76: Inne informacje mające istotny wpływ na ocenę sytuacji finansowej, majątkowej oraz wynik finansowy Grupy Kapitałowej**

Pozycja nie występuje

**Nota nr 77: Dla pozycji bilansu oraz rachunku zysków i strat, wyrażonych w walutach obcych - kursy przyjęte do ich wyceny**

	Pozycja sprawozdawcza	Rodzaj waluty	Wartość kursu	Nr tabeli	Data
1	Zobowiązania krótkoterminowe wobec jednostek powiązanych	USD	3,5072	252/A/NBP/2014	31.12.2014
2					

**Nota nr 78: Charakterystyka instrumentów finansowych**

Wyszczególnienie	Charakterystyka (ilość)	Wartość bilansowa	Warunki i terminy wpływające na przyszłe przepływy pieniężne
Aktywa finansowe przeznaczone do obrotu, w tym:			
- Instrumenty pochodne			
Aktywa finansowe dostępne do sprzedaży			
Pozyczki udzielone i należności własne	Należności handlowe	0,00	
Aktywa finansowe utrzymywane do terminu wymagalności			
Środki pieniężne	Środki pieniężne na rachunkach bankowych i w kasie	4 234 467,19	
Zobowiązania finansowe przeznaczone do obrotu, w tym:			
- instrumenty pochodne			
Pozostałe zobowiązania finansowe	Pozyczki otrzymane wraz z odsetkami		

**Nota nr 79: Wartość bilansowa instrumentów finansowych wycenianych w wartości godziwej**

Pozycja nie występuje.

**Nota nr 80: Informacje na temat ryzyka stopy procentowej**

Pozycja nie występuje

**Nota nr 81: Informacje na temat ryzyka kredytowego**

Zarząd stosuje politykę kredytową, zgodnie z którą ekspozycja na ryzyko kredytowe jest monitorowana na bieżąco. Ocena wiarygodności kredytowej jest przeprowadzana w stosunku do wszystkich klientów wymagających kredytowania powyżej określonej kwoty. Spółka nie wymaga zabezpieczenia majątkowego od swoich klientów w stosunku do aktywów finansowych.

Na dzień bilansowy nie występowała znacząca koncentracja ryzyka kredytowego. Wartość bilansowa każdego aktywa finansowego przedstawia maksymalną ekspozycję na ryzyko kredytowe.

**Nota nr 82: Zestawienie odpisów aktualizujących z tytułu trwałej utraty wartości aktywów finansowych**

Pozycja nie występuje

**Nota nr 83: Brak możliwości ustalenia wartości godziwej**

Pozycja nie występuje


**Nota nr 84: Wartość godziwa aktywów i zobowiązań finansowych**

Pozycja nie występuje

**Nota nr 85: Transakcje, w wyniku których aktywa finansowe przekształcone zostały w papiery wartościowe lub umowy odkupu**

Pozycja nie występuje

Miejscowość: Wrocław  
Data: 12 marca 2015 r.

  
Louis Centofanti  
Prezes Zarządu

Sprawozdanie sporządziła: Aleksandra Perdek