

Sprawozdanie finansowe

za rok kończący się 31 grudnia 2016 roku

ECOTECH POLSKA SPÓŁKA AKCYJNA
ul. Prądnicka 89 lok.3
31-202 Kraków

MAJ 2017

8

ECOTECH POLSKA S.A.
Sprawozdanie finansowe
za rok kończący się 31 grudnia 2016 roku

I. Wprowadzenie do sprawozdania finansowego

1. Ogólne informacje o Spółce

Nazwa Spółki: ECOTECH POLSKA Spółka Akcyjna
Adres siedziby: 31-202 Kraków, ul. Prądnicka nr 89 lok.3
Organ rejestrowy: Sąd Rejonowy dla Krakowa - Śródmieścia w Krakowie, XI Wydział Gospodarczy Krajowego Rejestru Sądowego
Data wpisu do rejestru: 04 maja 2011 r.
Numer KRS: 0000385199
Forma prawna: Spółka Akcyjna
Data powołania spółki: 30 marca 2011 r.
Regon: 121518097
NIP: 676-24-40-226

Głównym przedmiotem działalności Spółki jest:

- Działalność związana z rekultywacją i pozostała działalność usługowa związana z gospodarką odpadami (PKD 39.00, Z),

2. Na dzień 31.12.2016 rok oraz na dzień sporządzenia niniejszego sprawozdania finansowego Skład Rady Nadzorczej i Zarządu Spółki jest następujący:

Rada Nadzorcza:

Wiesław Łatała – Przewodniczący Rady Nadzorczej
Marian Łyko – Członek Rady Nadzorczej
Marek Bukała – Członek Rady Nadzorczej
Marcin Kurzak – Członek Rady Nadzorczej
Mariusz Kumorek – Członek Rady Nadzorczej

Zarząd:

Sławomir Szczotka – Prezes Zarządu

3. Okres objęty sprawozdaniem finansowym

Sprawozdanie finansowe zostało sporządzone za okres od 01.01.2016 r. do 31.12.2016 r., zgodnie z przepisami ustawy z dnia 29 września 1994 roku (tekst jednolity Dz. U. z 2016 roku nr 1047 z późniejszymi zmianami) o rachunkowości zwanej dalej ustawą o rachunkowości.

4. Wskazanie sporządzenia sprawozdania finansowe przy założeniu kontynuowania działalności gospodarczej przez jednostkę w dającej się przewidzieć przyszłości oraz informacja o fakcie, że nie istnieją okoliczności wskazujące na zagrożenie kontynuowania przez Spółkę działalności

Sprawozdanie finansowe sporządzono przy założeniu kontynuowania działalności gospodarczej przez Spółkę w dającej się przewidzieć przyszłości, obejmującej okres nie krótszy niż 1 rok od dnia bilansowego, w niezmnieszonym istotnie zakresie. Na dzień sporządzenia sprawozdania finansowego nie istnieją okoliczności wskazujące na zagrożenie kontynuacji działalności gospodarczej.

5. Omówienie przyjętych zasad (polityki) rachunkowości, metod wyceny aktywów i pasywów, pomiaru wyniku finansowego oraz sposobu sporządzenia sprawozdania w zakresie, w jakim ustawa pozostawia jednostce prawo wyboru.

Zasady rachunkowości przyjęte przy sporządzaniu sprawozdania finansowego są zgodne z ustawą o rachunkowości z dnia 29 września 1994 roku (Dz. U. z 2016 r. Nr 1047 z póź. zm.), zwaną dalej ustawą oraz z przyjętymi do stosowania Zasadami (polityką) rachunkowości spółki.

a. Wartości niematerialne i prawne.

Wartości niematerialne i prawne są wyceniane według cen nabycia pomniejszonych o umorzenie. Amortyzowane są liniowo w okresie odpowiadającym szacowanemu okresowi przydatności tych składników

Stawki amortyzacji dla wartości niematerialnych wynoszą 7% do 50 %.

Wartości niematerialne i prawne, których cena jednostkowa jest mniejsza lub równa 3.500 zł amortyzuje się jednorazowo w miesiącu przyjęcia.

W roku 2011 Zarząd podjął uchwałę o wydłużeniu okresu amortyzacji do lat 20 zgłoszenia patentowego oraz wartości firmy.

b. Rzeczowe aktywa trwałe

Rzeczowy majątek trwały wyceniany jest w cenie nabycia lub koszcie wytworzenia pomniejszonej o dotychczasowe umorzenie i dotychczasowy odpis z tytułu trwałej utraty wartości.

Rzeczowy majątek trwały amortyzowany jest metodą liniową, przy zastosowaniu stawek amortyzacyjnych określonych w wykazie stawek amortyzacyjnych (załącznik do Ustawy o podatku dochodowym od osób prawnych) począwszy od miesiąca następnego od daty przyjęcia na majątek Spółki.

ECOTECH POLSKA S.A.
Sprawozdanie finansowe
za rok kończący się 31 grudnia 2016 roku

Składniki majątkowe o przewidywanym okresie użytkowania nie przekraczającym jednego roku są jednorazowo odpisywane w ciężar kosztów w momencie przekazania ich do użytkowania.

Składniki majątkowe o wartości początkowej do 3.500 zł odpisywane są w ciężar kosztów jednorazowo w momencie przekazania ich do użytkowania.

W przypadku zmiany technologii produkcji, przeznaczenia do likwidacji lub wycofania z używania powodujących trwałą utratę wartości środka trwałego dokonuje się odpisu aktualizującego jego wartość w ciężar pozostałych kosztów operacyjnych.

c. Zapasy

Zapasy są wyceniane według ceny nabycia nie wyższych niż cena sprzedaży netto, z uwzględnieniem odpisów aktualizujących z tytułu utraty przydatności ekonomicznej.

d. Należności

Należności wykazywane są w kwocie wymagającej zapłaty. Odpisy aktualizujące należności tworzone są w oparciu o analizę ściągальności należności od poszczególnych dłużników lub w następstwie likwidacji bądź ogłoszenia upadłości dłużników.

Należności w walucie obcej na dzień bilansowy wycenia się po kursie kupna stosowanym przez bank, z którego korzysta Spółka, niw wyższym od kursu średniego ustalonego dla walut obcych przez NBP na ten dzień.

e. Inwestycje krótkoterminowe

Inwestycje krótkoterminowe wycenia się nie rzadziej niż na dzień bilansowy według ceny/wartości/rynkowej albo według ceny nabycia – w zależności od tego, która z nich jest niższa. Inwestycje krótkoterminowe, dla których brak jest aktywnej ceny rynkowej wycenia się według określonej w inny sposób wartości godziwej.

f. Rozliczenia międzyokresowe czynne i bierne

Rozliczenia międzyokresowe kosztów czynne dotyczą przyszłych okresów sprawozdawczych.

Rozliczenia międzyokresowe bierne są zobowiązaniami przypadającymi do zapłaty za dobra lub usługi, które zostały otrzymane/wykonane, ale nie zostały opłacone, zafakturowane lub formalnie uzgodnione z dostawcą.

Odpisy czynnych i biernych rozliczeń międzyokresowych kosztów powinny być dokonywane stosownie do upływu czasu lub wielkości świadczeń podlegających rozliczeniu w czasie z uwzględnieniem charakteru kosztów oraz z zachowaniem zasady ostrożności.

g. Rezerwy

Rezerwy wycenia się nie rzadziej niż na dzień bilansowy w wiarygodnie uzasadnionej i oszacowanej wartości. Rezerwy tworzone są w szczególności na pewne lub w dużym stopniu prawdopodobne zobowiązania wynikające między innymi z tytułu udzielonych gwarancji, poręczeń, operacji kredytowych, skutków finansowych toczących się postępowań sądowych.

h. Kapitały

Kapitały własne Spółki wycenia się w wartości nominalnej, ujmując je w księgach rachunkowych według ich rodzajów i zasad określonych przepisami prawa lub statutem Spółki. Kapitał akcyjny wykazuje się w wartości ustalonej w statucie/ umowie Spółki wpisanej do KRS. Zdeklarowane lecz nie wniesione wkłady ujmuje się jako należne wpłaty na rzecz kapitału podstawowego.

i. Pomiar wyniku finansowego

Spółka sporządza rachunek zysków i strat w wariantcie porównawczym.

Przychody ze sprzedaży wyrobów, towarów, materiałów i usług

Przychody ze sprzedaży wyrobów, towarów, materiałów i usług ujmuje się, jeżeli kwotę przychodów można wycenić w wiarygodny sposób, istnieje prawdopodobieństwo, że Spółka uzyska korzyści ekonomiczne z tytułu transakcji oraz wszystkie współmierne koszty można wycenić w wiarygodny sposób. Przychody ze sprzedaży wyrobów, towarów, materiałów i usług ujmuje się gdy znaczące ryzyko i korzyści związane z ich własnością zostało przekazane nabywcy oraz gdy Spółka przestaje być trwale zaangażowana w zarządzanie sprzedanymi dobrami w stopniu, w jakim zazwyczaj funkcję taką realizuje się wobec dóbr, do których ma się prawo własności, ani też sprawuje nad nimi efektywnej kontroli. Przychody obejmują kwoty otrzymane i należne z tytułu dostarczonych nabywcom zapasów i usług, pomniejszone o rabaty z tytułu dostaw i usług oraz podatek od towarów i usług (VAT), podatek akcyzowy i opłatę paliwową. Wysokość przychodów ustala się według wartości godziwej zapłaty otrzymanej bądź należnej. Przychody uzyskane z tytułu rozliczenia transakcji instrumentów zabezpieczających przepływy pieniężne korygują wartość przychodów ze sprzedaży zapasów i usług.

Koszty

Do kosztów (w ramach podstawowej działalności operacyjnej) zalicza się koszty, które dotyczą działalności zasadniczej, tj. działalności, do prowadzenia której Spółka została powołana, które są powtarzalne i nie mają charakteru incydentalnego. W szczególności są to koszty pozyskania zasobów, ich przetworzenia i dystrybucji, które w pełni podlegają kontroli Spółki.

Spółka ujmuje koszty zgodnie z zasadą współmierności przychodów i kosztów oraz zasadą ostrożności.

Ewidencja kosztów jest prowadzona na kontach układu 4.

Pozostałe przychody i koszty operacyjne

Do pozostałych przychodów operacyjnych zalicza się przychody operacyjne, które w szczególności obejmują zysk z likwidacji i sprzedaży niefinansowych aktywów trwałych, nadwyżki składników majątku, zasądzone kary na korzyść Spółki, nadwyżkę otrzymanej dotacji do przychodów ponad wartość odnośnych kosztów, nieodpłatnie otrzymane składniki majątkowe, rozwiązywanie odpisów na należności i niektórych rezerw na zobowiązania, odszkodowania, przychody z tytułu wyceny i zysk ze sprzedaży nieruchomości inwestycyjnych.

Do pozostałych kosztów operacyjnych zalicza się koszty operacyjne, które w szczególności obejmują stratę z tytułu likwidacji i sprzedaży niefinansowych aktywów trwałych, niedobory składników majątku, kary umowne oraz grzywny pieniężne, kary za nieprzestrzeganie przepisów w zakresie ochrony środowiska, nieodpłatne przekazania pieniężnych i rzeczowych składników majątku, odpisy aktualizujące aktywa (z wyjątkiem tych, które są ujmowane w kosztach finansowych).

Przychody i koszty finansowe

Do przychodów z operacji finansowych zalicza się w szczególności zysk ze sprzedaży udziałów, akcji i innych, papierów wartościowych, otrzymanych dywidend, uzyskanych odsetek z oprocentowania środków pieniężnych na rachunkach bankowych, lokat terminowych, udzielonych pożyczek, wzrostu wartości aktywów finansowych oraz z dodatnich różnic kursowych. Przychody z tytułu dywidend ujmuje się w momencie ustalenia praw do ich otrzymania.

Do kosztów operacji finansowych zalicza się w szczególności stratę ze sprzedaży udziałów, akcji i papierów wartościowych oraz koszty z tą sprzedażą związane, koszty spowodowane utratą wartości aktywów finansowych, takich jak akcje, papiery wartościowe i odsetki, ujemne różnice kursowe, odsetki od obligacji własnych i innych papierów wartościowych, odsetki z tytułu leasingu finansowego, prowizji od kredytów, pożyczek, gwarancji, koszty odsetek.

ECOTECH POLSKA S.A.
Sprawozdanie finansowe
za rok kończący się 31 grudnia 2016 roku

i. Opodatkowanie

Bieżące zobowiązania z tytułu podatku dochodowego od osób prawnych są naliczane zgodnie z polskimi przepisami podatkowymi.

Podatek dochodowy obliczany jest od zysku brutto z uwzględnieniem podatku odroczonego.

Aktywa z tytułu odroczonego podatku dochodowego obliczane są z użyciem obowiązujących stawek podatku przewidywanych na przyszłe lata, w których oczekuje się, że przejściowe różnice zrealizują się.

Kraków, dnia 26 maja 2017 r.

BIURO WYBÓRÓW DZIAŁU
KSIĘGOWOŚCI
Kania
Małgorzata Kania

.....
Podpis osoby, której powierzono
prowadzenie ksiąg rachunkowych

Seo the
.....
Prezes Zarządu

8

ECOTECH POLSKA S.A.
Sprawozdanie finansowe
za rok kończący się 31 grudnia 2016 roku

Bilans		na dzień 31.12.2016	na dzień 31.12.2015
AKTYWA			
A.	Aktywa trwałe	12 200 425,79	13 051 618,31
I.	Wartości niematerialne i prawne	12 200 425,79	13 051 618,31
1.	Koszty zakończonych prac rozwojowych	0,00	0,00
2.	Wartość firmy	402 659,19	430 751,67
3.	Inne wartości niematerialne i prawne	11 797 766,60	12 620 866,64
4.	Zaliczki na wartości niematerialne i prawne	0,00	0,00
II.	Rzeczowe aktywa trwałe	0,00	0,00
1.	Środki trwałe	0,00	0,00
a)	grunty (w tym prawo użytkowania wieczystego gruntu)	0,00	0,00
b)	budynki, lokale i obiekty inżynierii lądowej i wodnej	0,00	0,00
c)	urządzenia techniczne i maszyny	0,00	0,00
d)	środki transportu	0,00	0,00
e)	inne środki trwałe	0,00	0,00
2.	Środki trwałe w budowie	0,00	0,00
3.	Zaliczki na środki trwałe w budowie	0,00	0,00
III.	Należności długoterminowe	0,00	0,00
1.	Od jednostek powiązanych	0,00	0,00
2.	Od pozostałych jednostek, w których jednostka posiada zaangażowanie w kapitale	0,00	0,00
3.	Od pozostałych jednostek	0,00	0,00
IV.	Inwestycje długoterminowe	0,00	0,00
1.	Nieruchomości	0,00	0,00
2.	Wartości niematerialne i prawne	0,00	0,00
3.	Długoterminowe papiery wartościowe	0,00	0,00
a)	w jednostkach powiązanych	0,00	0,00
-	udziały lub akcje	0,00	0,00
-	inne papiery wartościowe	0,00	0,00
-	udzielone pożyczki	0,00	0,00
-	inne długoterminowe aktywa finansowe	0,00	0,00
b)	w pozostałych jednostkach, w których jednostka posiada zaangażowanie w kapitale	0,00	0,00
-	udziały lub akcje	0,00	0,00
-	inne papiery wartościowe	0,00	0,00
-	udzielone pożyczki	0,00	0,00
-	inne długoterminowe aktywa finansowe	0,00	0,00
c)	w pozostałych jednostkach	0,00	0,00
-	udziały lub akcje	0,00	0,00
-	inne papiery wartościowe	0,00	0,00
-	udzielone pożyczki	0,00	0,00
-	inne długoterminowe aktywa finansowe	0,00	0,00
4.	Inne inwestycje długoterminowe	0,00	0,00
V.	Długoterminowe rozliczenia międzyokresowe	0,00	0,00
1.	Aktywa z tytułu odroczonego podatku dochodowego	0,00	0,00
2.	Inne rozliczenia międzyokresowe	0,00	0,00

ECOTECH POLSKA S.A.
Sprawozdanie finansowe
za rok kończący się 31 grudnia 2016 roku

B.	Aktywa obrotowe	67 189,16	62 735,68
I.	Zapasy	0,00	0,00
1.	Materialy	0,00	0,00
2.	Półprodukty i produkty w toku	0,00	0,00
3.	Produkty gotowe	0,00	0,00
4.	Towary	0,00	0,00
5.	Zaliczki na dostawy	0,00	0,00
II.	Należności krótkoterminowe	23 574,42	19 270,42
1.	Należności od jednostek powiązanych	0,00	0,00
a)	z tytułu dostaw i usług, o okresie spłaty:	0,00	0,00
-	do 12 miesięcy	0,00	0,00
-	powyżej 12 miesięcy	0,00	0,00
b)	inne	0,00	0,00
2.	Należności od pozostałych jednostek, w których jednostka	0,00	0,00
a)	z tytułu dostaw i usług, o okresie spłaty:	0,00	0,00
-	do 12 miesięcy	0,00	0,00
-	powyżej 12 miesięcy	0,00	0,00
b)	inne	0,00	0,00
3.	Należności od pozostałych jednostek	23 574,42	19 270,42
a)	z tytułu dostaw i usług, o okresie spłaty:	0,00	0,00
-	do 12 miesięcy	0,00	0,00
-	powyżej 12 miesięcy	0,00	0,00
b)	z tytułu podatków, dotacji, cel, ubezpieczeń społecznych i zdrowotnych oraz innych świadczeń	23 574,42	19 270,42
c)	inne	0,00	0,00
d)	dochodzone na drodze sądowej	0,00	0,00
III.	Inwestycje krótkoterminowe	15 576,50	15 227,16
1.	Krótkoterminowe aktywa finansowe	15 576,50	15 227,16
a)	w jednostkach powiązanych	0,00	0,00
-	udziały lub akcje	0,00	0,00
-	inne papiery wartościowe	0,00	0,00
-	udzielone pożyczki	0,00	0,00
-	inne krótkoterminowe aktywa finansowe	0,00	0,00
b)	w jednostkach pozostałych	15 539,50	15 188,72
-	udziały lub akcje	0,00	0,00
-	inne papiery wartościowe	0,00	0,00
-	udzielone pożyczki	15 539,50	15 188,72
-	inne krótkoterminowe aktywa finansowe	0,00	0,00
c)	środki pieniężne i inne aktywa pieniężne	37,00	38,44
-	środki pieniężne w kasie i na rachunkach	37,00	38,44
-	inne środki pieniężne	0,00	0,00
-	inne aktywa pieniężne	0,00	0,00
2.	Inne inwestycje krótkoterminowe	0,00	0,00
IV.	Krótkoterminowe rozliczenia międzyokresowe	28 038,24	28 238,10
C.	Należne wpłaty na kapitał podstawowy	0,00	0,00
D.	Udziały (akcje) własne	0,00	0,00
	Aktywa razem	122 267 614,95	131 114 353,99


ECOTECH POLSKA S.A.
Sprawozdanie finansowe
za rok kończący się 31 grudnia 2016 roku

Bilans		na dzień 31.12.2016	na dzień 31.12.2015
PASYWA			
A.	Kapitał własny	11 999 358,15	12 885 628,69
I.	Kapitał podstawowy	13 729 147,00	13 729 147,00
II.	Kapitał zapasowy, w tym:	3 585 408,18	3 585 408,18
-	nadwyżka wartości sprzedaży (wartości emisyjnej) nad wartością nominalną akcji	0,00	0,00
IV.	Pozostałe kapitały rezerwowe, w tym:	0,00	0,00
-	tworzone zgodnie z umową (statutem) spółki	0,00	0,00
-	na udziały (akcje) własne	0,00	0,00
V.	Zysk (strata) z lat ubiegłych	-4 428 926,49	-3 528 521,00
VI.	Zysk (strata) netto	-886 270,54	-900 405,49
VII.	Odpisy z zysku netto w ciągu roku obrotowego (wielkość ujemna)	0,00	0,00
B.	Zobowiązania i rezerwy na zobowiązania	268 256,80	228 725,30
I.	Rezerwy na zobowiązania	0,00	0,00
1.	Rezerwa z tytułu odroczonego podatku dochodowego	0,00	0,00
2.	Rezerwa na świadczenia emerytalne i podobne	0,00	0,00
-	długoterminowa	0,00	0,00
-	krótkoterminowa	0,00	0,00
3.	Pozostałe rezerwy	0,00	0,00
-	długoterminowa	0,00	0,00
-	krótkoterminowa	0,00	0,00
II.	Zobowiązania długoterminowe	0,00	0,00
1.	Wobec jednostek powiązanych	0,00	0,00
2.	Wobec pozostałych jednostek, w których jednostka posiada	0,00	0,00
3.	Wobec pozostałych jednostek	0,00	0,00
a)	kredyty i pożyczki	0,00	0,00
b)	z tytułu emisji dłużnych papierów wartościowych	0,00	0,00
c)	inne zobowiązania finansowe	0,00	0,00
d)	zobowiązania wekslowe	0,00	0,00
e)	inne	0,00	0,00
III.	Zobowiązania krótkoterminowe	268 256,80	228 725,30
1.	Zobowiązania wobec jednostek powiązanych	9 538,98	9 323,92
a)	z tytułu dostaw i usług, o okresie wymagalności:	0,00	0,00
-	do 12 miesięcy	0,00	0,00
-	powyżej 12 miesięcy	0,00	0,00
b)	inne	9 538,98	9 323,92
2.	Zobowiązania wobec pozostałych jednostek, w których jednostka	0,00	0,00
a)	z tytułu dostaw i usług, o okresie wymagalności:	0,00	0,00
-	do 12 miesięcy	0,00	0,00
-	powyżej 12 miesięcy	0,00	0,00
b)	inne	0,00	0,00

ECOTECH POLSKA S.A.
Sprawozdanie finansowe
za rok kończący się 31 grudnia 2016 roku

3.	Wobec pozostałych jednostek	258 717,82	219 401,38
a)	kredyty i pożyczki	156 360,46	128 678,15
b)	z tytułu emisji dłużnych papierów wartościowych	0,00	0,00
c)	inne zobowiązania finansowe	0,00	0,00
d)	z tytułu dostaw i usług, o okresie wymagalności:	68 712,70	57 078,57
-	do 12 miesięcy	68 712,70	57 078,57
-	powyżej 12 miesięcy	0,00	0,00
e)	zaliczki otrzymane na dostawy	0,00	0,00
f)	zobowiązania wekslowe	0,00	0,00
g)	z tytułu podatków, dotacji, ceł, ubezpieczeń i innych świadczeń	0,00	0,00
h)	z tytułu wynagrodzeń	0,00	0,00
i)	inne	33 644,66	33 644,66
3.	Fundusze specjalne	0,00	0,00
IV.	Rozliczenia międzyokresowe	0,00	0,00
1.	Ujemna wartość firmy	0,00	0,00
2.	Inne rozliczenia międzyokresowe	0,00	0,00
-	długoterminowe	0,00	0,00
-	krótkoterminowe	0,00	0,00
Pasywa razem		12 267 614,95	13 114 353,99

Kraków, dnia 26 maja 2017 r.

KIEROWNIK DZIAŁU
 KSIĘGOWOŚCI

 Małgorzata Kania

.....
 Podpis osoby, której powierzono
 prowadzenie ksiąg rachunkowych



.....
 Prezes Zarządu

8

ECOTECH POLSKA S.A.
Sprawozdanie finansowe
za rok kończący się 31 grudnia 2016 roku

Rachunek Zysków i Strat (wariant porów naw czy)	od 01.01.2016 do 31.12.2016	od 01.01.2015 do 31.12.2015
A. Przychody netto ze sprzedaży i zrównane z nimi, w tym :	0,00	0,00
-od jednostek powiązanych	0,00	0,00
I. Przychody netto ze sprzedaży produktów	0,00	0,00
II. Zmiana stanu produktów	0,00	0,00
III. Koszt wytworzenia produktów na własne potrzeby jednostki	0,00	0,00
IV. Przychody netto ze sprzedaży towarów i materiałów	0,00	0,00
B. Koszty działalności operacyjnej	883 735,96	897 788,13
I. Amortyzacja	851 192,52	851 192,52
II. Zużycie materiałów i energii	0,00	0,00
III. Usługi obce	32 141,86	44 226,90
IV. Podatki i opłaty, w tym:	401,58	2 368,71
- podatek akcyzowy	0,00	0,00
V. Wynagrodzenia	0,00	0,00
VI. Ubezpieczenia społeczne i inne świadczenia	0,00	0,00
- emerytalne	0,00	0,00
VII. Pozostałe koszty rodzajowe	0,00	0,00
VIII. Wartość sprzedanych towarów i materiałów	0,00	0,00
C. Zysk (strata) ze sprzedaży	-883 735,96	-897 788,13
D. Pozostałe przychody operacyjne	100,92	800,00
I. Zysk ze zbycia niefinansowych aktywów trwałych	0,00	0,00
II. Dotacje	0,00	0,00
III. Aktualizacja w wartości aktywów niefinansowych	0,00	0,00
IV. Inne przychody operacyjne	100,92	800,00
E. Pozostałe koszty operacyjne	130,37	647,70
I. Strata ze zbycia niefinansowych aktywów trwałych	0,00	0,00
II. Aktualizacja w wartości aktywów niefinansowych	0,00	0,00
III. Inne koszty operacyjne	130,37	647,70
F. Zysk (strata) z działalności operacyjnej	-883 765,41	-897 635,83
G. Przychody finansowe	350,78	189,10
I. Dywidendy i udziały w zyskach, w tym:	0,00	0,00
- od jednostek powiązanych	0,00	0,00
II. Odsetki, w tym:	350,78	189,10
- od jednostek powiązanych	0,00	0,00
III. Zysk ze zbycia inwestycji	0,00	0,00
IV. Aktualizacja w wartości inwestycji	0,00	0,00
IV. Inne	0,00	0,00
H. Koszty finansowe	2 855,91	2 958,76
I. Odsetki, w tym:	2 855,91	2 958,76
- od jednostek powiązanych	215,06	165,18
II. Strata ze zbycia inwestycji	0,00	0,00
III. Aktualizacja w wartości inwestycji	0,00	0,00
IV. Inne	0,00	0,00
I. Zysk (strata) brutto	-886 270,54	-900 405,49
J. Podatek dochodowy	0,00	0,00
K. Pozostałe obowiązkowe zmniejszenia zysku	0,00	0,00
L. Zysk (strata) netto	-886 270,54	-900 405,49

Kraków, dnia 26 maja 2017 r.

.....
Małgorzata Kamia
 Małgorzata Kamia

.....
 Podpis osoby, której powierzono
 prowadzenie ksiąg rachunkowych

Sebastian

 Prezes Zarządu

ECOTECH POLSKA S.A.
Sprawozdanie finansowe
za rok kończący się 31 grudnia 2016 roku

Rachunek przepływów pieniężnych (metoda pośrednia)	od 01.01.2016 do 31.12.2016	od 01.01.2015 do 31.12.2015
A. Przepływy środków pieniężnych z działalności operacyjnej		
I. Zysk (strata) netto	-886 270,54	-900 405,49
II. Korekty razem	861 227,31	859 876,97
Amortyzacja	851 192,52	851 192,52
Odsetki i udziały w zyskach (dywidendy)	2 504,80	0,00
Zmiana stanu rezerw	0,00	0,00
Zmiana stanu zapasów	0,00	0,00
Zmiana stanu należności	-4 304,00	124,84
Zmiana stanu zobowiązań krótkoterminowych, z wyjątkiem pożyczek i	11 634,13	36 797,71
Zmiana stanu rozliczeń międzyokresowych	199,86	-28 238,10
III. Przepływy pieniężne netto z działalności operacyjnej	-25 043,23	-40 528,52
B. Przepływy środków pieniężnych z działalności inwestycyjnej		
I. Wpływy	0,00	0,00
II. Wydatki	0,00	15 188,72
Nabycie w wartości niematerialnych i prawnych oraz rzeczowych aktywów trwałych	0,00	0,00
Inwestycje w nieruchomości oraz w wartości niematerialne i prawne	0,00	0,00
Na aktywa finansowe	0,00	0,00
Inne wydatki inwestycyjne	0,00	15 188,72
III. Przepływy pieniężne netto z działalności inwestycyjnej	0,00	-15 188,72
C. Przepływy środków pieniężnych z działalności finansowej		
I. Wpływy	25 041,79	55 755,68
Kredyty i pożyczki	25 041,79	55 755,68
II. Wydatki	0,00	0,00
III. Przepływy pieniężne netto z działalności finansowej	25 041,79	55 755,68
D. Przepływy pieniężne netto razem	-1,44	38,44
E. Bilansowa zmiana stanu środków pieniężnych, w tym	-1,44	38,44
F. Środki pieniężne na początek okresu	38,44	0,00
G. Środki pieniężne na koniec okresu, w tym	37,00	38,44

Kraków, dnia 26 maja 2017 r.

KSIĘGOWNIK DZIAŁU
KSIĘGOWOSCI
Kania
Małgorzata Kania


.....
Podpis osoby, której powierzono
prowadzenie ksiąg rachunkowych

Szeroko
.....
Prezes Zarządu

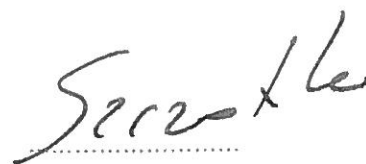
ECOTECH POLSKA S.A.
Sprawozdanie finansowe
za rok kończący się 31 grudnia 2016 roku

Zestawienie zmian w kapitale własnym	od 01.01.2016 do 31.12.2016	od 01.01.2015 do 31.12.2015
I. Kapitał własny na początek okresu (BO)	12 885 628,69	14 055 001,00
1. Kapitał podstawowy na początek okresu	13 729 147,00	12 930 687,00
1.1. Zmiany kapitału podstawowego	0,00	798 460,00
a) zwiększenie	0,00	798 460,00
- emisji akcji	0,00	798 460,00
b) zmniejszenie	0,00	0,00
1.2. Kapitał podstawowy na koniec okresu	13 729 147,00	13 729 147,00
2. Należne wpłaty na kapitał podstawowy na początek	0,00	0,00
2.1. Zmiana należnych wpłat na kapitał podstawowy	0,00	0,00
a) zwiększenie	0,00	0,00
b) zmniejszenie	0,00	0,00
2.2. Należne wpłaty na kapitał podstawowy na koniec okresu	0,00	0,00
3. Udziały (akcje) własne na początek okresu	0,00	0,00
a) zwiększenie	0,00	0,00
b) zmniejszenie	0,00	0,00
3.1. Udziały (akcje) własne na koniec okresu	0,00	0,00
4. Kapitał zapasowy na początek okresu	3 585 408,18	3 585 408,18
4.1. Zmiany kapitału (funduszu) zapasowego	0,00	0,00
a) zwiększenie	0,00	0,00
b) zmniejszenie	0,00	0,00
- pokrycia straty	0,00	0,00
4.2. Stan kapitału (funduszu) zapasowego na koniec okresu	3 585 408,18	3 585 408,18
5. Kapitał z aktualizacji wyceny na początek okresu	0,00	0,00
5.1. Zmiany kapitału z aktualizacji wyceny	0,00	0,00
a) zwiększenie	0,00	0,00
b) zmniejszenie	0,00	0,00
5.2. Kapitał z aktualizacji wyceny na koniec okresu	0,00	0,00
6. Pozostałe kapitały rezerwowe na początek okresu	0,00	0,00
6.1. Zmiany pozostałych kapitałów rezerwowych	0,00	0,00
a) zwiększenie	0,00	0,00
b) zmniejszenie	0,00	0,00
6.2. Pozostałe kapitały rezerwowe na koniec okresu	0,00	0,00
7. Zysk (strata) z lat ubiegłych na początek okresu	-3 528 521,00	-2 461 094,10
7.1. Zysk z lat ubiegłych na początek okresu	0,00	0,00
a) zwiększenie	0,00	0,00
b) zmniejszenie	0,00	0,00
7.3. Zysk z lat ubiegłych na koniec okresu	0,00	0,00
7.4. Strata z lat ubiegłych na początek okresu	3 528 521,00	2 461 094,10
a) zwiększenie	-900 405,49	-1 067 426,90
- przeniesienia straty z lat ubiegłych do pokrycia	-900 405,49	-1 067 426,90
b) zmniejszenie	0,00	0,00
7.6. Strata z lat ubiegłych na koniec okresu	4 428 926,49	3 528 521,00
7.7. Zysk (strata) z lat ubiegłych na koniec okresu	-4 428 926,49	-3 528 521,00
8. Wynik netto	-886 270,54	-900 405,49
a) zysk netto	0,00	0,00
b) strata netto	-886 270,54	-900 405,49
c) odpisy z zysku	0,00	0,00
III. Kapitał własny na koniec okresu (BZ)	11 999 358,15	12 885 628,69

Kraków, dnia 26 maja 2016 r.

KRISTINA D. JALU
 KSIĘGOWOŚĆ

 Małgorzata Kama

.....
 Podpis osoby, której powierzono
 prowadzenie ksiąg rachunkowych



Prezes Zarządu

ECOTECH POLSKA S.A.
Sprawozdanie finansowe
za rok kończący się 31 grudnia 2016 roku

Dodatkowe informacje i objaśnienia za rok 2016

II. Dane uzupełniające do bilansu i rachunku zysków i strat.

1. Szczegółowy zakres zmian wartości grup rodzajowych środków trwałych, wartości niematerialnych i prawnych oraz inwestycji długoterminowych, zawierający stan tych aktywów na początek roku obrotowego, zwiększenia i zmniejszenia z tytułu: aktualizacji wartości, nabycia, przemieszczenia wewnętrznego oraz stan końcowy, a dla majątku amortyzowanego - podobne przedstawienie stanów i tytułów zmian dotychczasowej amortyzacji lub umorzenia.

Wartości niematerialne i prawne.

	Koszty prac rozwojowych	Wartość firmy	Inne wartości niematerialne i prawne	Ogółem
Wartość początkowa				
Saldo otwarcia	0,00	561 850,04	16 462 000,00	17 023 850,04
Zwiększenia	0,00	0,00	0,00	0,00
Zmniejszenia	0,00	0,00	0,00	0,00
Saldo zamknięcia	0,00	561 850,04	16 462 000,00	17 023 850,04
Umorzenie				
Saldo otwarcia	0,00	131 098,37	3 841 133,36	3 972 231,73
Zwiększenia		28 092,48	823 100,04	851 192,52
Zmniejszenia	0,00	0,00		0,00
Saldo zamknięcia	0,00	159 190,85	4 664 233,40	4 823 424,25
Wartość netto				
Saldo otwarcia	0,00	430 751,67	12 620 866,64	13 051 618,31
Saldo zamknięcia	0,00	402 659,19	11 797 766,60	12 200 425,79

Rzeczowy majątek trwały.

	Grunty	Budynki i budowle	Urządzenia techniczne i maszyny	Środki transportu	Inne środki trwałe	Ogółem
Wartość początkowa						
Saldo otwarcia	0,00	0,00	0,00	30 000,00	0,00	30 000,00
Zwiększenia	0,00	0,00	0,00	0,00	0,00	0,00
Zmniejszenia	0,00	0,00	0,00	0,00	0,00	0,00
Saldo zamknięcia	0,00	0,00	0,00	30 000,00	0,00	30 000,00
Umorzenie						
Saldo otwarcia	0,00	0,00	0,00	30 000,00	0,00	30 000,00
Zwiększenia	0,00	0,00	0,00	0,00	0,00	0,00
Zmniejszenia	0,00	0,00	0,00	0,00	0,00	0,00
Saldo zamknięcia	0,00	0,00	0,00	30 000,00	0,00	30 000,00
Wartość netto						
Saldo otwarcia	0,00	0,00	0,00	0,00	0,00	0,00
Saldo zamknięcia	0,00	0,00	0,00	0,00	0,00	0,00

W roku obrotowym 2016 Spółka nie dokonała odpisów aktualizacyjnych na rzeczowe aktywa trwałe z tytułu trwałej utraty przydatności.



ECOTECH POLSKA S.A.
Sprawozdanie finansowe
za rok kończący się 31 grudnia 2016 roku

2. Wartość nieamortyzowanych lub nieumarzanych przez jednostkę środków trwałych, używanych na podstawie umów najmu, dzierżawy i innych umów, w tym z tytułu umów leasingu.

Spółka na dzień 31.12.2016 rok nie używa składników majątku trwałego na podstawie umowy dzierżawy.

3. Zobowiązania wobec budżetu państwa lub jednostek samorządu terytorialnego z tytułu uzyskania prawa własności budynków i budowli.

Spółka zarówno w roku obrotowym, jak i roku go poprzedzającym nie posiadała zobowiązań wobec budżetu państwa lub jednostek samorządu terytorialnego z tytułu uzyskania prawa własności budynków i budowli.

4. Dane o strukturze własności kapitału podstawowego.

Na dzień bilansowy kapitał podstawowy Spółki wynosi 13 729 147,00 zł i dzielił się na 13 729 147 akcji o wartości nominalnej 1,00 zł każdy.

Wemitowane akcje	wartość udziałów	ilość udziałów	wartość jednostki	%
Seria A - akcje uprzywilejowane	12 000 000,00	12 000 000	1,00	87,41%
Seria B - akcje nie uprzywilejowane	930 687,00	930 687	1,00	6,78%
Seria C - akcje nie uprzywilejowane	798 460,00	798 460	1,00	5,82%
Ogółem	13 729 147,00	13 729 147	X	100,00%

5. Stan na początek roku obrotowego, zwiększenia i wykorzystanie oraz stan końcowy kapitałów (funduszy) zapasowych i rezerwowych.

Ruch na kapitałach Spółki w roku obrotowym 2016

	Kapitał akcyjny	Kapitał zapasowy	Strata z lat ubiegłych	Wynik bieżącego roku obrotowego	Kapitał własny ogółem
Saldo otwarcia	13 729 147,00	3 585 408,18	-3 528 521,00	-900 405,49	12 885 628,69
Zwiększenia	0,00	0,00	-900 405,49	-886 270,54	-1 786 676,03
Zmniejszenia	0,00	0,00		-900 405,49	-900 405,49
Saldo zamknięcia	13 729 147,00	3 585 408,18	-4 428 926,49	-886 270,54	11 999 358,15

Propozycje co do sposobu podziału zysku lub pokrycia straty za rok obrotowy.

Zarząd proponuje pokryć stratę za rok 2016, w wysokości 886.270,54 zł zyskiem wypracowanym w latach następnych.

6. Dane o stanie rezerw według celu ich utworzenia na początek roku obrotowego, zwiększeniach, wykorzystaniu, rozwiązaniu i stanie końcowym.

Spółka w roku 2016 nie tworzyła rezerw.



ECOTECH POLSKA S.A.
Sprawozdanie finansowe
za rok kończący się 31 grudnia 2016 roku

7. Dane o odpisach aktualizujących wartość należności, ze wskazaniem stanu na początek roku obrotowego, zwiększeniach, wykorzystaniu, rozwiązaniu i stanie na koniec roku obrotowego.

Tytuł odpisu	stan na początek roku obrotowego	zwiększenia	w wykorzystaniu	rozwiązanie	stan na koniec roku obrotowego
należności pozostałe	13 084,83	0,00	0,00	0,00	13 084,83
Ogółem	13 084,83	0,00	0,00	0,00	13 084,83

8. Należności krótkoterminowe.

Należności z tytułu dostaw i usług - krótkoterminowe	podmioty powiązane	podmioty niepowiązane	ogółem
1) nieprzeterminowane	0,00	0,00	0,00
2) przeterminowane	0,00	0,00	0,00
0 - 90 dni	0,00	0,00	0,00
91 - 180 dni	0,00	0,00	0,00
181 - 360 dni	0,00	0,00	0,00
powyżej 360 dni	0,00	0,00	0,00
Należności handlowe	0,00	0,00	0,00
Należności z tytułu podatków, ubezpieczeń społecznych, zdrowotnych i innych	0,00	23 574,42	23 574,42
Pozostałe należności	0,00	13 084,83	13 084,83
Odpisy aktualizujące należności	0,00	13 084,83	13 084,83
Razem	0,00	23 574,42	23 574,42

9. Podział zobowiązań długoterminowych według pozycji bilansu o pozostałym od dnia bilansowego, przewidywanym umową, okresie spłaty okresie spłaty: a) do 1 roku, b) powyżej 1 roku do 3 lat, c) powyżej 3 do 5 lat, d) powyżej 5 lat.

Spółka zarówno na początek, jak i na koniec roku obrotowego 2016 nie posiada zobowiązań długoterminowych.

ECOTECH POLSKA S.A.
Sprawozdanie finansowe
za rok kończący się 31 grudnia 2016 roku

10. Zobowiązania krótkoterminowe.

Zobowiązania w g pozycji bilansu	okres spłaty		Razem
	pow yżej 12 m-cy	do 12 m-cy	
1)Wobec jednostek powiązanych			
z tytułu dostaw i usług	0,00	9 538,98	9 538,98
inne	0,00	9 538,98	9 538,98
2)Wobec pozostałych jednostek			
kredyty i pożyczki	0,00	258 818,29	258 818,29
z tytułu dostaw i usług	0,00	156 360,46	156 360,46
zaliczki otrzymane na dostawy	0,00	68 712,70	68 712,70
z tytułu podatków, ubezpieczeń społecznych, zdrowotnych i innych	0,00	0,00	0,00
z tytułu wynagrodzeń	0,00	0,00	0,00
inne		33 745,13	33 745,13
Razem	0,00	268 357,27	268 357,27

11. Rozliczenia międzyokresowe czynne.

Saldo rozliczeń międzyokresowych czynnych (krótkoterminowych) składa się z następujących pozycji :

tytuł czynnych rozliczeń międzyokresowych	stan na początek roku obrotowego	zwiększenia	zmniejszenia	stan na koniec roku obrotowego
- przedłużenie domeny	49,60	85,00	77,96	56,64
-wynajem powierzchni na serwerze	124,50	359,00	333,90	149,60
- korekta podatku VAT naliczonego	6 064,00	0,00	232,00	5 832,00
- ocena technologiczna budowy MEW (HYDROTEST)	14 000,00	0,00	0,00	14 000,00
- audyt elektro-energetyczny dla inwestycji MEW (GAWLIKOWSKI)	8 000,00	0,00	0,00	8 000,00
ogółem	28 238,10	444,00	643,86	28 038,24

12. Rozliczenia międzyokresowe bierne.

Nie wystąpiły.

13. Wykaz grup zobowiązań zabezpieczonych na majątku jednostki (ze wskazaniem jego rodzaju)

Spółka zarówno na początek, jak i na koniec roku obrotowego 2016 nie posiada zobowiązań zabezpieczonych na jej majątku.



ECOTECH POLSKA S.A.
Sprawozdanie finansowe
za rok kończący się 31 grudnia 2016 roku

14. Zobowiązania warunkowe, w tym również udzielone przez jednostkę gwarancje i poręczenia, także wekslowe; odrębnie należy wykazać informacje dotyczące gwarancji i poręczeń wobec jednostek powiązanych.

Spółka zarówno na początek, jak i na koniec roku obrotowego 2016 nie posiadała zobowiązań warunkowych.

15. Struktura rzeczowa (rodzaje działalności) i terytorialna (kraj, eksport) przychodów netto ze sprzedaży produktów, towarów i materiałów.

Spółka zarówno w bieżącym roku obrotowym jak i w poprzednim nie dokonywała sprzedaży.

16. Pozostałe przychody i koszty operacyjne.

Pozostałe przychody operacyjne

Tytuł	31.12.2016	31.12.2015
Inne przychody operacyjne	100,92	800,00
Pozostałe	100,92	800,00
Razem	100,92	800,00

Pozostałe koszty operacyjne

Tytuł	31.12.2016	31.12.2015
Inne koszty operacyjne	130,37	647,70
Koszty lat ubiegłych	130,00	0,00
Pozostałe	0,37	647,70
Razem	130,37	647,70

17. Przychody i koszty finansowe.

Przychody finansowe

Tytuł	31.12.2016	31.12.2015
Odsetki, w tym:	350,78	189,10
dotyczące jednostek powiązanych:	0,00	0,00
dotyczące pozostałych jednostek z tytułu:	350,78	189,10
- od pożyczek	350,78	188,72
- bankow e	0,00	0,38
Razem	350,78	189,10

Koszty finansowe

Tytuł	31.12.2016	31.12.2015
Odsetki, w tym:	2 855,91	2 958,76
dotyczące jednostek powiązanych:	215,06	165,18
- od pożyczek	215,06	165,18
dotyczące pozostałych jednostek z tytułu:	2 640,85	2 793,58
- od pożyczek	2 640,52	2 263,65
- budżetow e	0,00	317,77
- handlow e	0,00	211,67
- bankow e	0,33	0,49
Razem	2 855,91	2 958,76

ECOTECH POLSKA S.A.
Sprawozdanie finansowe
za rok kończący się 31 grudnia 2016 roku

18. Rozliczenie głównych pozycji różniących podstawę opodatkowania podatkiem dochodowym od wyniku finansowego (zysku, straty) brutto

W roku 2016 spółka uzyskała stratę podatkową w wysokości **36.199,88 zł**

Uzgodnienie zysku brutto do podstawy opodatkowania jest następujące :

Tytuł	Wartość
Zysk (Strata) brutto	(886 270,54)
Koszty nie uznawane za koszty uzyskania przychodu (+)	854 178,10
- amortyzacja ŚT nskup	851 192,52
- naliczone odsetki od pożyczek	2 855,58
-naliczone koszty - badanie bilansu	0,00
- koszty lat ubiegłych	130,00
- korekta w g art..15	0,00
Koszty lat ubiegłych zmniejszające podstawę opodatkowania (-)	3 711,19
- korekta w g art..15	3 711,19
Przychody zmniejszające podstawę opodatkowania (-)	350,78
- Naliczone odsetki od pożyczki	350,78
Strata podatkowa	-36 154,41
Odliczenia od dochodu	0,00
Podstawa opodatkowania podatkiem dochodowym	0,00
Podatek dochodowy (0,19)	0,00
Podatek dochodowy w RZiS	0,00

Spółka zarówno w bieżącym roku obrotowym jak i poprzednim odstąpiła od tworzenia aktywa odroczonego dotyczącego strat podatkowych.

19. Informacje o zyskach i stratach nadzwyczajnych, z podziałem na losowe i pozostałe oraz podatek dochodowy od wyniku na operacjach nadzwyczajnych.

W roku obrotowym 2016 i 2015 nie wystąpiły a Spółce zyski i straty nadzwyczajne.

20. Wysokość i wyjaśnienie przyczyn odpisów aktualizujących środki trwałe.

W roku obrotowym 2016 i 2015 Spółka nie dokonywała odpisów aktualizujących wartość środków trwałych.

21. Wysokość odpisów aktualizujących wartość zapasów.

W roku obrotowym 2016 i 2015 Spółka nie dokonywała odpisów aktualizujących wartość zapasów.

22. Informacje o przychodach, kosztach i wynikach działalności zaniechanej w roku obrotowym lub przewidzianej do zaniechania w roku następnym.

W roku obrotowym 2016 i 2015 Spółka nie zaniechała żadnego rodzaju działalności. Nie przewiduje się także zaniechania w następnym roku obrotowym.

23. Koszt wytworzenia środków trwałych w budowie; w tym odsetki oraz skapitalizowane różnice kursowe od zobowiązań zaciągniętych w celu ich sfinansowania.

W roku obrotowym 2016 i 2015 Spółka nie wytwarzała we własnym zakresie środków trwałych.

24. Poniesione w ostatnim roku i planowane na następny rok nakłady na niefinansowe aktywa trwałe; odrębnie należy wykazać poniesione i planowane nakłady na ochronę środowiska

Spółka nie poniosła żadnych nakładów na niefinansowe aktywa trwałe, jak również nie planuje żadnych wydatków związanych z zakupem bądź wytworzeniem niefinansowych aktywów trwałych.

25. Objasnienia do wyceny walutowej dla pozycji bilansu oraz rachunku zysków i strat wyrażonych w walutach obcych - kursy przyjęte do ich wyceny

Na dzień 31.12.2016 r. Spółka nie posiada aktywów w walucie obcej. roku .

26. Objasnienia do instrumentów finansowych.

Spółka zarówno na początek jak i na koniec roku obrotowego 2016 nie była w posiadaniu aktywów i zobowiązań zaliczonych do instrumentów finansowych.

27. Objasnienie struktury środków pieniężnych przyjętych do rachunku przepływów pieniężnych, a w przypadku gdy rachunek przepływów pieniężnych sporządzony jest metodą bezpośrednią, dodatkowo należy przedstawić uzgodnienie przepływów pieniężnych netto z działalności operacyjnej, sporządzone metodą pośrednią; w przypadku różnic pomiędzy zmianami stanu niektórych pozycji w bilansie oraz zmianami tych samych pozycji wykazanymi w rachunku przepływów pieniężnych, należy wyjaśnić ich przyczyny.

Rachunek przepływów pieniężnych sporządzony został metodą pośrednią w oparciu o dane zawarte w bilansie, rachunku zysków i strat, informacji dodatkowej oraz ewidencji księgowej.

Sprawozdanie to wykazuje przepływy środków pieniężnych:

- z działalności operacyjnej -25.043,23
- z działalności inwestycyjnej 0,00
- z działalności finansowej 25.041,79
- zmiana stanu środków pieniężnych netto – zmniejszenie 1,44

Zmiana stanu środków pieniężnych odpowiada bilansowej różnicy środków pieniężnych na początek i na koniec roku 2016.

28. Informacje o charakterze i celu gospodarczym zawartych przez jednostkę umów nieuwzględnionych w bilansie w zakresie niezbędnym do oceny ich wpływu na sytuację majątkową, finansową i wynik finansowy jednostki.

W roku obrotowym 2016 i 2015 Spółka nie zawierała takich umów.

29. Informacje o istotnych transakcjach (wraz z ich kwotami) zawartych przez jednostkę na innych warunkach niż rynkowe ze stronami powiązanymi, przez które rozumie się jednostki powiązane oraz:



- a) osobę, która jest członkiem organu zarządzającego, nadzorującego lub administrującego jednostki lub jednostki z nią powiązanej, lub
- b) osobę, która jest małżonkiem lub osobą faktycznie pozostającą we wspólnym pożyciu, krewnym lub powinowatym do drugiego stopnia, przysposobionym lub przysposabiającym, osobą związaną z tytułu opieki lub kurateli w stosunku do którejkolwiek z osób będących członkami organu zarządzającego, nadzorującego lub administrującego jednostki lub jednostki z nią powiązanej, lub
- c) jednostkę kontrolowaną, współkontrolowaną lub inną jednostkę, na którą znaczący wpływ wywiera lub posiada w niej znaczącą ilość głosów, bezpośrednio lub pośrednio osoba, o której mowa w lit. a i b, lub
- d) jednostkę realizującą program świadczeń pracowniczych po okresie zatrudnienia, skierowany do pracowników jednostki lub innej jednostki będącej jednostką powiązaną w stosunku do tej jednostki

W roku obrotowym 2016 i 2015 Spółka nie zawierała transakcji ze stronami powiązanymi na innych warunkach niż rynkowe.

30. Przeciętne w roku obrotowym zatrudnieniu.

Spółka nie zatrudnia pracowników.

31. Informacje o wynagrodzeniach, łącznie z wynagrodzeniem z zysku, wypłaconych lub należnych osobom wchodzącym w skład organów zarządzających, nadzorujących albo administrujących spółek handlowych (dla każdej grupy osobno) za rok obrotowy.

W roku objętym niniejszym sprawozdaniem Prezes pełnił funkcję bez wynagrodzenia.

Członkom Rady Nadzorczej w roku obrotowym 2016 nie wypłacano wynagrodzenia z tytułu pełnionych funkcji.

32. Informacje o pożyczkach i świadczeniach o podobnym charakterze udzielonych osobom wchodzącym w skład organów zarządzających, nadzorujących albo administrujących spółek handlowych (dla każdej grupy osobno), ze wskazaniem warunków oprocentowania i terminów spłaty.

W roku obrachunkowym Spółka nie przeprowadziła transakcji z członkami Zarządu i organów nadzorczych oraz ich małżonkami, krewnymi i powinowatymi. Spółka nie udzieliła też powyższym osobom pożyczek.

33. Informacja o wynagrodzeniu biegłego rewidenta lub podmiotu uprawnionego do badania sprawozdań finansowych, wypłaconym lub należnym za rok obrotowy odrębnie za:

- a) obowiązkowe badanie rocznego sprawozdania finansowego,
- b) inne usługi poświadczające,
- c) usługi doradztwa podatkowego,
- d) pozostałe usługi

W roku 2016 zostało zaksięgowane wynagrodzenie w kwocie 5.000,00 zł (netto) za badanie sprawozdania finansowego za rok 2015 dla Biura Audytorskiego PROWIZJA Profit Sp. z o.o. z siedzibą w Krakowie, do dnia sporządzenia niniejszego sprawozdania wynagrodzenie nie zostało uregulowane.



ECOTECH POLSKA S.A.
Sprawozdanie finansowe
za rok kończący się 31 grudnia 2016 roku

Kwota wynagrodzenia za badanie sprawozdania finansowego za rok 2016 w kwocie 2.350,00 zł (netto) nie została ujęta w kosztach roku 2016.

34. Informacje o znaczących zdarzeniach dotyczących lat ubiegłych ujętych w sprawozdaniu finansowym roku obrotowego, w tym o rodzaju popełnionego błędu oraz kwocie korekty.

Nie dotyczy.

35. Informacje o znaczących zdarzeniach, jakie nastąpiły po dniu bilansowym, a nieuwzględnionych w sprawozdaniu finansowym.

Nie dotyczy.

36. Przedstawienie dokonanych w roku obrotowym zmian zasad (polityki) rachunkowości, w tym metod wyceny oraz zmian sposobu sporządzania sprawozdania finansowego, jeżeli wywierają one istotny wpływ na sytuację majątkową, finansową i wynik finansowy jednostki, ich przyczyny i spowodowaną zmianami kwotę wyniku finansowego oraz zmian w kapitale (funduszu) własnym.

W roku obrotowym objętym niniejszym sprawozdaniem finansowym Spółka nie dokonała zmian w sposobie sporządzania sprawozdania finansowego, w stosunku do zasad stosowanych w 2014 roku.

37. Informacje liczbowe zapewniające porównywalność danych sprawozdania finansowego za rok poprzedzający ze sprawozdaniem za rok obrotowy.

W 2016 roku Spółka zachowała porównywalność danych sprawozdania finansowego do roku poprzedniego.

38. Informacje o wspólnych przedsięwzięciach, które nie podlegają konsolidacji.

Nie dotyczy.

39. Informacje o transakcjach z jednostkami powiązаныmi.

Nie dotyczy.

40. Wykaz spółek (nazwa, siedziba), w których jednostka posiada co najmniej 20% udziałów w kapitale lub ogólnej liczbie głosów w organie stanowiącym spółki; wykaz ten powinien zawierać także informacje o procencie udziałów i stopniu udziału w zarządzaniu oraz o zysku lub stracie netto tych spółek za ostatni rok obrotowy.

Spółka nie dzień 31.12.2016 rok nie posiada udziałów w innych jednostkach.

41. Jeżeli jednostka nie sporządza skonsolidowanego sprawozdania Spółka finansowego, korzystając ze zwolnienia lub wyłączeń, informacje o:

- a) podstawie prawnej wraz z danymi uzasadniającymi odstępnie od konsolidacji,
- b) nazwie i siedzibie jednostki sporządzającej skonsolidowane sprawozdanie finansowe na wyższym szczeblu grupy kapitałowej oraz miejscu jego publikacji,
- c) podstawowych wskaźnikach ekonomiczno-finansowych, charakteryzujących działalność jednostek powiązanych w danym i ubiegłym roku obrotowym.

Spółka nie jest jednostką dominującą w stosunku do innych podmiotów i w związku z tym nie sporządza skonsolidowanego sprawozdania finansowego.



42. Informacje o:

- a) nazwie i siedzibie jednostki sporządzającej skonsolidowane sprawozdanie finansowe na najwyższym szczeblu grupy kapitałowej, w której skład wchodzi spółka jako jednostka zależna,
- b) nazwie i siedzibie jednostki sporządzającej skonsolidowane sprawozdanie finansowe na najniższym szczeblu grupy kapitałowej, w skład której wchodzi spółka jako jednostka zależna, należącej jednocześnie do grupy kapitałowej, o której mowa w lit. a)

Nie dotyczy.

43. Informacje o połączeniu spółek.

W 2016 i w 2015 roku nie nastąpiło połączenie spółek.

44. W przypadku występowania niepewności co do możliwości kontynuowania działalności, opis tych niepewności oraz stwierdzenie, że taka niepewność występuje, oraz wskazanie, czy sprawozdanie finansowe zawiera korekty z tym związane; informacja powinna zawierać również opis podejmowanych bądź planowanych przez jednostkę działań mających na celu eliminację niepewności.

Sprawozdanie finansowe zostało sporządzone przy założeniu kontynuowania działalności gospodarczej przez Spółkę przez co najmniej 12 kolejnych miesięcy oraz w dającej się przewidzieć przyszłości. Zarządowi nie są znane okoliczności, które mogłyby wskazywać na istnienie zagrożeń dla kontynuowania przez Spółkę działalności w roku 2017 i w latach następnych.

45. Inne informacje niż wymienione powyżej, które mogłyby w istotny sposób wpłynąć na ocenę sytuacji majątkowej, finansowej oraz wynik finansowy jednostki.

Wszystkie istotne informacje zostały wymienione powyżej.

Kraków, dnia 26 maja 2017 r.

.....
Kierownik DZIAŁU
KONTROLNICTWA
Kamila
Makorzata Kania

.....
Podpis osoby, której powierzono
prowadzenie ksiąg rachunkowych

.....

Prezes Zarządu