

**RAPORT KWARTALNY
ZA I KWARTAŁ 2024 ROKU
(III kwartał roku obrotowego 2023/2024)
Dane jednostkowe**

SEVENET S.A.

13 maj 2024 roku



SPIS TREŚCI:

INFORMACJE OGÓLNE.....	3
I. AKTUALNA STRUKTURA AKCJONARIATU EMITENTA.....	3
II. WYBRANE DANE FINANSOWE JEDNOSTKOWE SEVENET S.A. Z KOMENTARZEM.....	5
III. OPIS DZIAŁAŃ, JAKIE W OKRESIE OBJĘTYM RAPORTEM PODEJMOWANE BYŁY W OBSZARZE ROZWOJU PROWADZONEJ DZIAŁALNOŚCI	16
IV. GRUPA KAPITAŁOWA EMITENTA	22
V. OŚWIADCZENIE ZARZĄDU.....	22

INFORMACJE OGÓLNE**1. Podstawowe informacje**

Emitent:	Sevenet Spółka Akcyjna
Adres:	80-210 Gdańsk, ul. Juliana Tuwima 25
Telefon:	(58) 340-04-00
Fax.:	(58) 340-04 01
Mail:	sevenet@sevenet.pl
Adres strony www :	www.sevenet.pl
REGON:	191368157
PKD:	Transmisja danych i teleinformatyka
NIP:	583-22-02-053
KRS:	0000308826
Sąd:	Sąd Rejonowy Gdańsk Północ, VIII Wydział Gospodarczy KRS
Kapitał zakładowy:	1 009 417,60 PLN opłacony w całości
Zarząd:	Rafał Chomicz - Prezes Zarządu Joanna Barczyk – Wiceprezes Zarządu Tomasz Kłodnicki - Członek Zarządu Tomasz Labak – Członek Zarządu Paweł Kołakowski – Członek Zarządu
Rada Nadzorcza:	Bogusław Wasilewko - Przewodniczący Rady Nadzorczej Piotr Tomasz Paszczyk – Sekretarz Rady Nadzorczej Roman Rogalski – Członek Rady Nadzorczej Jarosław Czarniecki – Członek Rady Nadzorczej Piotr Serkowski – Członek Rady Nadzorczej

I. AKTUALNA STRUKTURA AKCJONARIATU EMITENTA**Tabela 1. Struktura serii akcji Emitenta na dzień 2024.03.31**

Serie Akcji	Seria	Liczba akcji	Udział w kapitale zakładowym, %	Liczba głosów	Udział w liczbie głosów, %
Seria A – akcje na okaziciela	A	5 880 000	58,25%	5 880 000	58,25%
Seria B – akcje na okaziciela	B	796 533	7,89%	796 533	7,89%
Seria C – akcje na okaziciela	C	333 825	3,31%	333 825	3,31%
Seria D – akcje na okaziciela	D	316 000	3,13%	316 000	3,13%
Seria E – akcje na okaziciela	E	600 610	5,95%	600 610	5,95%
Serie F – akcje na okaziciela	F	380 545	3,77%	380 545	3,77%
Serie G – akcje na okaziciela	G	1 619 997	16,05%	1 619 997	16,05%
Serie H – akcje na okaziciela	H	166 666	1,65%	166 666	1,65%
Razem		10 094 176	100,00%	10 094 176	100,00%

Źródło: Emitent

Tabela 2. Struktura akcjonariatu Emitenta na dzień 2024.03.31 ze wskazaniem akcjonariuszy posiadających co najmniej 5% głosów na walnym zgromadzeniu.

Podmiot	Liczba akcji	Udział w kapitale zakładowym, %	Liczba głosów	Udział w liczbie głosów, %
APN Promise S.A.	3 913 903	38,77%	3 913 903	38,77%
Rafał Chomicz	1 689 999	16,74%	1 689 999	16,74%
Dariusz Gryzio	840 000	8,32%	840 000	8,32%
Piotr Serkowski	785 118	7,78%	785 118	7,78%
Jadwiga Kotarska	693 439	6,87%	693 439	6,87%
Pozostałe	2 171 717	21,51%	2 171 717	21,51%
Razem	10 094 176	100%	10 094 176	100%

Źródło: Emitent

Na dzień 2024.03.31, zarejestrowany kapitał zakładowy Emitenta wynosi 1 009 417,60 PLN (jeden milion dziewięć tysięcy czterysta siedemnaście złotych 60/100).

II. WYBRANE DANE FINANSOWE JEDNOSTKOWE SEVENET S.A. Z KOMENTARZEM

W niniejszym raporcie Spółka przedstawia jednostkowe dane finansowe za III kwartał roku obrotowego 2023/24 (I kwartał roku kalendarzowego 2024, tj. za okres od 1 stycznia 2024 r. do 31 marca 2024 r.).

Prezentowane dane finansowe za III kwartał bieżącego roku obrotowego nie są danymi zbadanymi przez podmiot uprawniony do badania sprawozdań finansowych.

Wybrane dane finansowe i dane porównawcze przedstawione w raporcie zostały sporządzone w oparciu o ustawę o rachunkowości oraz zasady przyjętej przez Spółkę polityki rachunkowości.

Emitent nie przekazywał do publicznej wiadomości prognoz wyników finansowych za okres objęty niniejszym raportem ani za okres roku obrotowego 2022/23.

Tabela 3. Rachunek Zysków i Strat za III kwartał roku obrotowego 2023/24 wraz z okresem porównywalnym roku obrotowego 2022/23 (dane w tys. PLN)

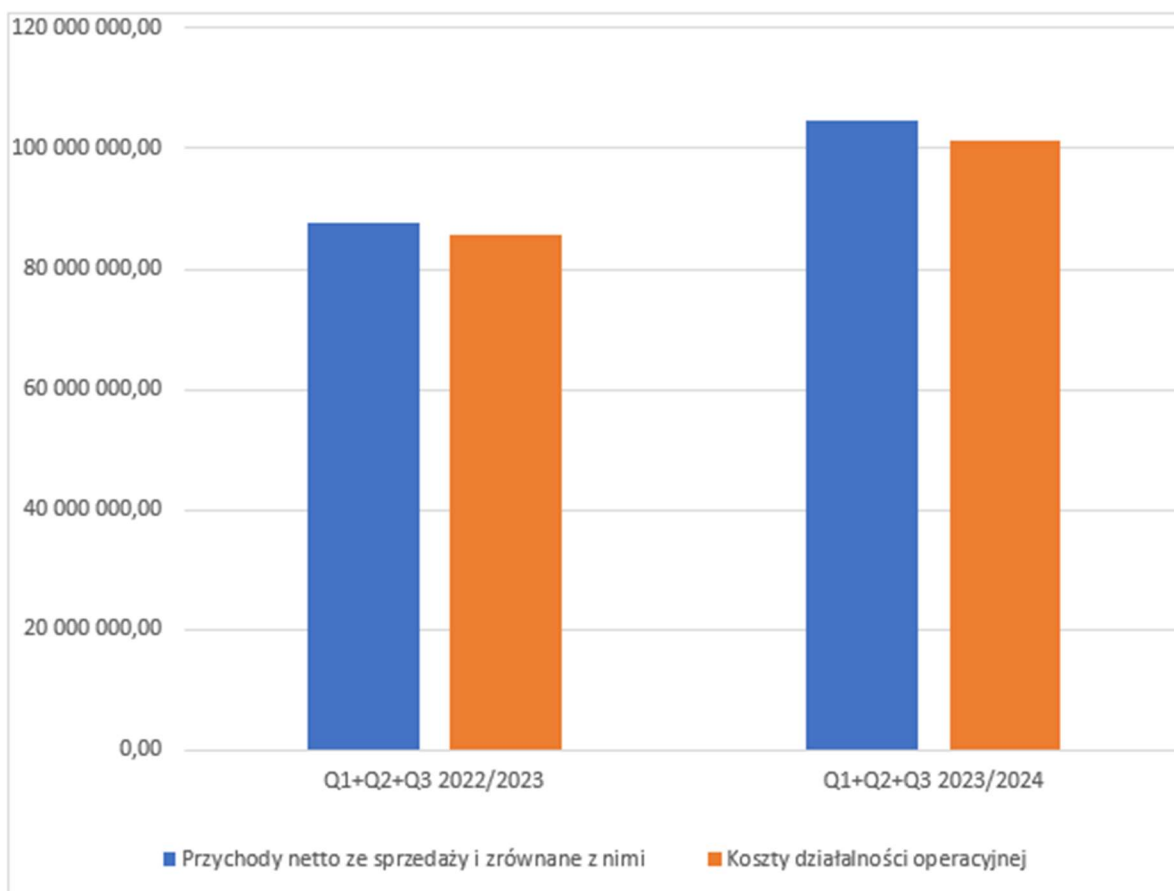
Poz.	Rachunek zysków i strat (wariant porównawczy)	III kwartał r. obr. 2023/2024	III kwartał r. obr. 2022/2023	3 kwartały r. obr. 2023/2024	3 kwartały r. obr. 2022/2023
		2024.01.01 do 2024.03.31	2023.01.01 do 2023.03.31	2023.07.01 do 2024.03.31	2022.07.01 do 2023.03.31
A.	Przychody netto ze sprzedaży i zrównane z nimi, w tym:	28 900,6	21 830,6	104 682,1	87 593,7
A.-	-od jednostek powiązanych	54,3	0,0	54,3	0,0
A.I	Przychody netto ze sprzedaży produktów	28 502,8	23 318,7	104 050,1	88 282,7
A.II	Zmiana stanu produktów (zwiększenie - wartość dodatnia, zmniejszenie - wartość ujemna)	397,8	-1 488,1	632,0	-688,9
A.III	Koszt wytworzenia produktów na własne potrzeby jednostki	0,0	0,0	0,0	0,0
A.IV	Przychody netto ze sprzedaży towarów i materiałów	0,0	0,0	0,0	0,0
B.	Koszty działalności operacyjnej	29 334,9	24 388,0	101 346,7	85 824,2
B.I	Amortyzacja	376,7	284,4	1 234,7	807,7
B.II	Zużycie materiałów i energii	8 678,6	8 335,1	39 692,0	36 150,2
B.III	Usługi obce	14 579,3	10 596,8	43 504,3	37 429,2
B.IV	Podatki i opłaty w tym:	71,3	25,9	237,4	198,5
B.IV.- (1)	- podatek akcyzowy	0,0	0,0	0,0	0,0
B.V	Wynagrodzenia	4 388,2	4 053,2	13 167,3	8 226,1
B.VI	Ubezpieczenia społeczne i inne świadczenia	989,4	909,9	2 766,4	2 535,2
B.VI.- (1)	- emerytalne	400,2	369,5	1 026,0	833,4
B.VII	Pozostałe koszty rodzajowe	251,5	182,7	744,6	477,3
B.VIII	Wartość sprzedanych towarów i materiałów	0,0	0,0	0,0	0,0
C.	Zysk (strata) ze sprzedaży (A-B)	-434,3	-2 557,3	3 335,4	1 769,5
D.	Pozostałe przychody operacyjne	139,3	12,6	308,3	130,2
D.I	Zysk ze zbycia niefinansowych aktywów trwałych	73,6	0,0	188,5	0,0
D.II	Dotacje	0,0	0,0	0,0	0,0
D.III	Aktualizacja wartości aktywów niefinansowych	0,0	0,0	0,0	0,0
D.IV	Inne przychody operacyjne	65,7	12,6	119,8	130,2
E.	Pozostałe koszty operacyjne	61,7	10,4	214,2	118,4
E.I	Strata z tytułu rozchodu niefinansowych aktywów trwałych	0,0	0,0	0,0	3,4
E.II	Aktualizacja wartości aktywów niefinansowych	0,0	0,0	0,0	0,0
E.III	Inne koszty operacyjne	61,7	10,4	214,2	115,0
F.	Zysk (strata) z działalności operacyjnej (C+D-E)	-356,6	-2 555,1	3 429,4	1 781,3
G.	Przychody finansowe	0,5	0,6	10,6	15,1

G.I	Dywidendy i udziały w zyskach, w tym:	0,0	0,0	0,0	0,0
G.I.-(1)	od jednostek powiązanych	0,0	0,0	0,0	0,0
G.I.-(1). a)	.- w których jednostka posiada zaangażowanie w kapitale	0,0	0,0	0,0	0,0
G.I.-(2)	od jednostek pozostałych, w tym:	0,0	0,0	0,0	0,0
G.I.-(2). a)	.- w których jednostka posiada zaangażowanie w kapitale	0,0	0,0	0,0	0,0
G.II	Odsetki, w tym:	0,5	0,6	10,6	15,1
G.II.-(1)	-od jednostek powiązanych	0,0	0,0	0,0	0,0
G.III	Zysk z tytułu rozchodu aktywów finansowych, w tym:	0,0	0,0	0,0	0,0
G.III.-(1)	.-w jednostkach powiązanych	0,0	0,0	0,0	0,0
G.IV	Aktualizacja wartości aktywów finansowych	0,0	0,0	0,0	0,0
G.V	Inne	0,0	0,0	0,0	0,0
H	Koszty finansowe	32,3	-66,0	1 075,5	1 433,3
H.I	Odsetki, w tym:	68,0	223,7	213,3	624,6
H.I.-(1)	.-od jednostek powiązanych	0,0	0,0	0,0	0,0
H.II	Strata z tytułu rozchodu aktywów finansowych	0,0	0,0	0,0	0,0
H.II.-(1)	.-od jednostek powiązanych	0,0	0,0	0,0	0,0
H.III	Aktualizacja wartości aktywów finansowych	0,0	0,0	0,0	0,0
H.IV	Inne	-35,7	-289,6	862,3	808,6
I.	Zysk (strata) brutto (F+G-H)	-388,5	-2 488,5	2 364,5	363,2
J.	Podatek dochodowy	-439,5	352,5	-251,9	2 999,9
J. (-1)	.- w tym odroczoney	1 002,5	167,0	-937,2	2 244,9
J. (-2)	.-bieżący	-1 442,0	185,5	685,3	755,0
K.	Pozostałe obowiązkowe zmniejszenia zysku (zwiększenia straty)	0,0	0,0	0,0	0,0
L.	Zysk (strata) netto (I-J-K)	51,0	-2 841,1	2 616,3	-2 636,7

Zródło: Emitent

- ✓ W trzecim kwartale roku obrotowego 2023/24 Spółka uzyskała przychody ze sprzedaży i zrównane z nimi w wysokości 28 900,6 tys. PLN. Są one wyższe o 7 070,0 tys. PLN (tj. o 32,39%), co w okresie analogicznym poprzedniego roku obrotowego.
- ✓ Przychody narastająco za pierwsze trzy kwartały bieżącego roku obrotowego wyniosły 104 682,1 tys. PLN i były wyższe od przychodów wykazanych w okresie porównawczym roku poprzedniego o 17 088,3 tys. PLN (tj. o 19,51%).
- ✓ Koszty operacyjne zwiększyły się w trzecim kwartale roku obrotowego 2023/24 o 4 946,9 tys. PLN (tj. o 20,28%), względem okresu analogicznego poprzedniego roku obrotowego.
- ✓ Koszty operacyjne za pierwsze trzy kwartały roku obrotowego 2023/24 wyniosły 101 346,7 tys. PLN i są wyższe od kosztów wykazanych w okresie porównawczym roku poprzedniego o 15 522,5 tys. PLN (tj. o 18 09%).
- ✓ W trzecim kwartale roku obrotowego spółka odnotowała stratę ze sprzedaży w wysokości 434,3 tys. PLN. Natomiast narastająco za pierwsze trzy kwartały roku obrotowego 2023/24 spółka odnotowała zysk ze sprzedaży w wysokości 3 335,4 tys.
- ✓ Zysk netto za ostatni kwartał wyniósł 51,0 tys. PLN w stosunku do -2841,1 tys. PLN straty netto z porównywalnego okresu poprzedniego okresu. Narastająco spółka odnotowała zysk netto w wysokości 2 616,3 tys. PLN względem straty -2636,7 tys. PLN przed rokiem, co oznacza wzrost o 5 253 tys..

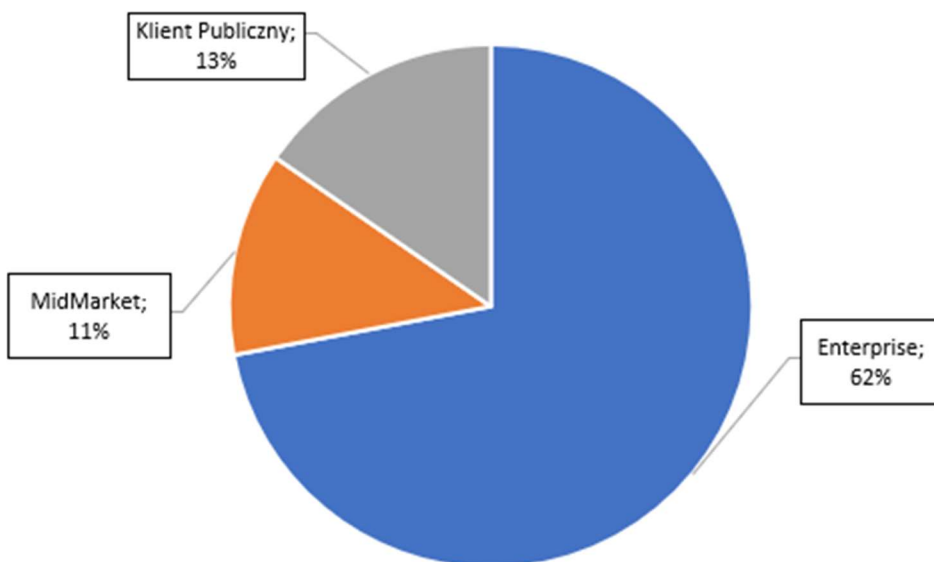
Wykres 1. Przychody netto ze sprzedaży i zrównane z nimi oraz koszty działalności operacyjnej za trzy kwartały narastająco (Q1+Q2+Q3) roku obrotowego 2023/24 oraz 2022/23 (dane w tys. PLN)



Źródło: Emitent

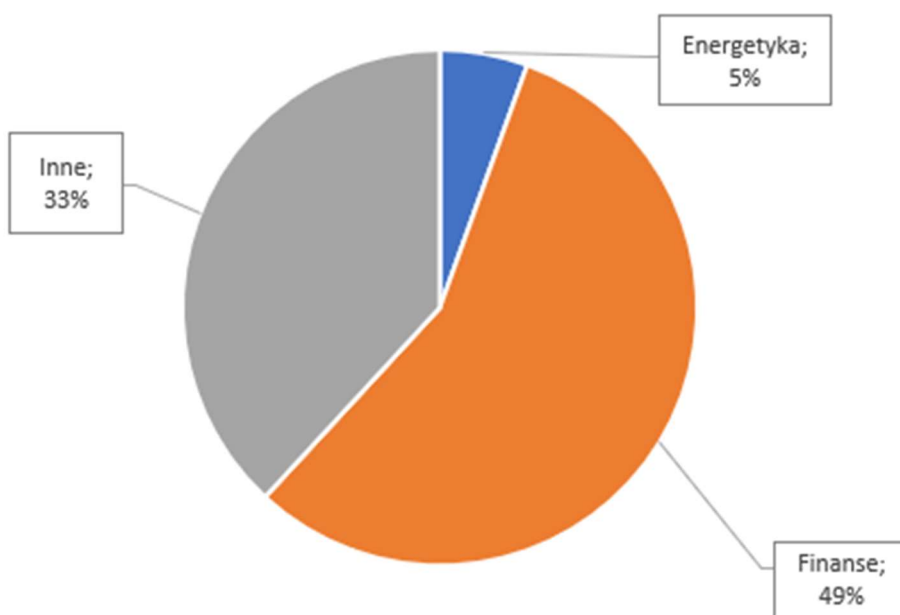
Na wykresach 2 i 3 przedstawiona została struktura sprzedaży (wyliczona w oparciu o Przychody netto ze sprzedaży produktów za okres od 2023.07.01 do 2024.03.31) wyznaczona ze względu na wielkość kontrahentów oraz sektor, do którego został zaklasyfikowany klient.

Wykres 2. Struktura przychodów netto ze sprzedaży produktów (za okres od 2023.07.01 – 2024.03.31) ze względu na wielkość klientów (w %)



Źródło: Emitent

Wykres 3. Struktura przychodów netto ze sprzedaży produktów (za okres od 2023.07.01 – 2024.03.31) ze względu na sektor, do którego przypisany jest klient (w %)



Źródło: Emitent

Tabela 4. Bilans sporządzony na dzień 2024.03.31 roku wraz z okresem porównywalnym na dzień 2023.03.31 (dane w tys. PLN)

poz.	Wyszczególnienie	2024.03.31	2023.03.31
[A] A	Aktywa trwałe	77 118,5	51 332,4
[A] A.I	Wartości niematerialne i prawne	10,5	33,6
[A] A.I.1	Koszty zakończonych prac rozwojowych	0,0	0,0
[A] A.I.2	Wartość firmy	0,0	0,0
[A] A.I.3	Inne wartości niematerialne i prawne	10,5	33,6
[A] A.I.4	Zaliczki na wartości niematerialne i prawne	0,0	0,0
[A] A.II	Rzeczowe aktywa trwałe	5 021,5	4 266,9
[A] A.II.1	Środki trwałe	4 996,7	4 266,9
[A] A.II.1.a)	grunty (w tym prawo użytkowania wieczystego gruntu)	268,1	268,1
[A] A.II.1.b)	budynki, lokale i obiekty inżynierii lądowej i wodnej	1 407,7	1 415,9
[A] A.II.1.c)	urządzenia techniczne i maszyny	1 766,0	1 035,6
[A] A.II.1.d)	środki transportu	1 523,7	1 527,6
[A] A.II.1.e)	inne środki trwałe	31,2	19,6
[A] A.II.2	Środki trwałe w budowie	24,8	0,0
[A] A.II.3	Zaliczki na środki trwałe w budowie	0,0	0,0
[A] A.III	Należności długoterminowe	0,0	0,0
[A] A.III.1	Od jednostek powiązanych	0,0	0,0
[A] A.III.2	Od pozostałych jednostek, w których jednostka posiada zaangażowanie w kapitale	0,0	0,0
[A] A.III.3	Od pozostałych jednostek	0,0	0,0
[A] A.IV	Inwestycje długoterminowe	0,0	0,0
[A] A.IV.1	Nieruchomości	0,0	0,0
[A] A.IV.2	Wartości niematerialne i prawne	0,0	0,0
[A] A.IV.3	Długoterminowe aktywa finansowe	0,0	0,0
[A] A.IV.3.a)	w jednostkach powiązanych	0,0	0,0
[A] A.IV.3.a.)-(1)	udziały lub akcje	0,0	0,0
[A] A.IV.3.a.)-(2)	inne papiery wartościowe	0,0	0,0
[A] A.IV.3.a.)-(3)	udzielone pożyczki	0,0	0,0
[A] A.IV.3.a.)-(4)	inne długoterminowe aktywa finansowe	0,0	0,0
[A] A.IV.3.b)	w pozostałych jednostkach, w których jednostka posiada zaangażowanie w kapitale	0,0	0,0
[A] A.IV.3.b.)-(1)	udziały lub akcje	0,0	0,0
[A] A.IV.3.b.)-(2)	inne papiery wartościowe	0,0	0,0
[A] A.IV.3.b.)-(3)	udzielone pożyczki	0,0	0,0
[A] A.IV.3.b.)-(4)	inne długoterminowe aktywa finansowe	0,0	0,0
[A] A.IV.3.c)	w pozostałych jednostkach	0,0	0,0
[A] A.IV.3.c.)-(1)	udziały lub akcje	0,0	0,0
[A] A.IV.3.c.)-(2)	inne papiery wartościowe	0,0	0,0
[A] A.IV.3.c.)-(3)	udzielone pożyczki	0,0	0,0
[A] A.IV.3.c.)-(4)	inne długoterminowe aktywa finansowe	0,0	0,0
[A] A.IV.4	Inne inwestycje długoterminowe	0,0	0,0
[A] A.V	Długoterminowe rozliczenia międzyokresowe	72 086,5	47 031,9
[A] A.V.1	Aktywa z tytułu odroczonego podatku dochodowego	4 829,0	1 097,2

[A] A.V.2	Inne rozliczenia międzyokresowe	67 257,5	45 934,7
[A] B	Aktywa obrotowe	59 307,3	54 553,1
[A] B.I	Zapasy	2 482,6	6 691,6
[A] B.I.1	Materiały	0,0	0,0
[A] B.I.2	Półprodukty i produkty w toku	747,2	59,0
[A] B.I.3	Produkty gotowe	0,0	0,0
[A] B.I.4	Towary	1 735,4	6 604,2
[A] B.I.5	Zaliczki na dostawy i usługi	0,0	28,4
[A] B.II	Należności krótkoterminowe	15 083,3	16 461,1
[A] B.II.1	Należności od jednostek powiązanych	0,0	0,0
[A] B.II.1.a)	z tytułu dostaw i usług, o okresie spłaty:	0,0	0,0
[A] B.II.1.a).- (1)	do 12 miesięcy	0,0	0,0
[A] B.II.1.a).- (2)	powyżej 12 miesięcy	0,0	0,0
[A] B.II.1.b)	inne	0,0	
[A] B.II.2	Należności od pozostałych jednostek, w których jednostka posiada zaangażowanie w kapitale	0,0	0,0
[A] B.II.2.a)	z tytułu dostaw i usług, o okresie spłaty:	0,0	0,0
[A] B.II.2.a).- (1)	do 12 miesięcy	0,0	0,0
[A] B.II.2.a).- (2)	powyżej 12 miesięcy	0,0	0,0
[A] B.II.2.b)	inne	0,0	0,0
[A] B.II.3	Należności od pozostałych jednostek	15 083,3	16 461,1
[A] B.II.3.a)	z tytułu dostaw i usług, o okresie spłaty:	14 707,1	15 116,2
[A] B.II.3.a).- (1)	do 12 miesięcy	14 627,2	15 116,2
[A] B.II.3.a).- (2)	powyżej 12 miesięcy	79,9	0,0
[A] B.II.3.b)	z tytułu podatków, dotacji, ceł, ubezpieczeń społecznych i zdrowotnych	68,2	667,9
[A] B.II.3.c)	inne	307,9	677,1
[A] B.II.3.d)	dochodzone na drodze sądowej	0,0	0,0
[A] B.III	Inwestycje krótkoterminowe	22 508,5	14 421,9
[A] B.III.1	Krótkoterminowe aktywa finansowe	22 508,5	14 421,9
[A] B.III.1.a)	w jednostkach powiązanych	0,0	0,0
[A] B.III.1.a).- (1)	udziały lub akcje	0,0	0,0
[A] B.III.1.a).- (2)	inne papiery wartościowe	0,0	0,0
[A] B.III.1.a).- (3)	udzielone pożyczki	0,0	0,0
[A] B.III.1.a).- (4)	inne krótkoterminowe aktywa finansowe	0,0	0,0
[A] B.III.1.b)	w pozostałych jednostkach	0,0	0,0
[A] B.III.1.b).- (1)	udziały lub akcje	0,0	0,0
[A] B.III.1.b).- (2)	inne papiery wartościowe	0,0	0,0
[A] B.III.1.b).- (3)	udzielone pożyczki	0,0	0,0
[A] B.III.1.b).- (4)	inne krótkoterminowe aktywa finansowe	0,0	0,0
[A] B.III.1.c)	środki pieniężne i inne aktywa pieniężne	22 508,5	14 421,9
[A] B.III.1.c).- (1)	środki pieniężne w kasie i na rachunkach	22 508,5	14 421,9
[A] B.III.1.c).- (2)	inne środki pieniężne	0,0	0,0

[A] B.III.1.c)- (3)	inne aktywa pieniężne	0,0	0,0
[A] B.III.2	Inne inwestycje krótkoterminowe	0,0	0,0
[A] B.IV	Krótkoterminowe rozliczenia międzyokresowe	19 233,0	16 978,5
[A] C	Należne wpłaty na kapitał (fundusz) podstawowy	0,0	0,0
[A] D	Udziały (akcje) własne	0,0	0,0
[A]	AKTYWA razem	136 425,8	105 885,5

poz.	Wyszczególnienie	2024.03.31	2023.03.31
[P] A	Kapitał (fundusz) własny	19 339,2	13 814,2
[P] A.I	Kapitał (fundusz) podstawowy	1 009,4	1 009,4
[P] A.II	Kapitał (fundusz) zapasowy, w tym:	15 713,4	15 441,5
[P] A.II.1	.- nadwyżka wartości sprzedaży (wartości emisyjnej) nad wartością nominalną udziałów (akcji)	0,0	0,0
[P] A.III	Kapitał (fundusz) z aktualizacji wyceny	0,0	0,0
[P] A.III.1	.- z tytułu wartości godziwej	0,0	0,0
[P] A.IV	Pozostałe kapitały (fundusze) rezerwowe:	0,0	0,0
[P] A.IV.1	.- tworzone zgodnie z umową (statutem) spółki	0,0	0,0
[P] A.IV.2	.- na udziały (akcje) własne	0,0	0,0
[P] A.V	Zysk (strata) z lat ubiegłych	0,0	0,0
[P] A.VI	Zysk (strata) netto	2 616,3	-2 636,7
[P] A.VII	Odpisy z zysku netto w ciągu roku obrotowego (wielkość ujemna)	0,0	0,0
[P] B	Zobowiązania i rezerwy na zobowiązania	117 086,6	92 071,3
[P] B.I	Rezerwy na zobowiązania	814,3	796,8
[P] B.I.1	Rezerwa z tytułu odroczonego podatku dochodowego	360,4	445,1
[P] B.I.2	Rezerwa na świadczenia emerytalne i podobne	0,0	0,0
[P] B.I.2.-(1)	długoterminowa	0,0	0,0
[P] B.I.2.-(2)	krótkoterminowa	0,0	0,0
[P] B.I.3	Pozostałe rezerwy	453,9	351,7
[P] B.I.3.-(1)	długoterminowe	0,0	0,0
[P] B.I.3.-(2)	krótkoterminowe	453,9	351,7
[P] B.II	Zobowiązania długoterminowe	1 140,8	965,9
[P] B.II.1	Wobec jednostek powiązanych	0,0	0,0
[P] B.II.2	Wobec pozostałych jednostek, w których jednostka posiada zaangażowanie w kapitale	0,0	0,0
[P] B.II.3	Wobec pozostałych jednostek	1 140,8	965,9
[P] B.II.3.a)	kredyty i pożyczki	0,0	0,0
[P] B.II.3.b)	z tytułu emisji dłużnych papierów wartościowych	0,0	0,0
[P] B.II.3.c)	inne zobowiązania finansowe	1 140,8	965,9
[P] B.II.3.d)	zobowiązania wekslowe	0,0	0,0
[P] B.II.3.e)	inne	0,0	0,0
[P] B.III	Zobowiązania krótkoterminowe	13 776,5	27 119,8
[P] B.III.1	Zobowiązania wobec jednostek powiązanych	0,0	0,0
[P] B.III.1.a)	z tytułu dostaw i usług, o okresie wymagalności:	0,0	0,0
[P] B.III.1.a)- (1)	do 12 miesięcy	0,0	0,0
[P] B.III.1.a)- (2)	powyżej 12 miesięcy	0,0	0,0
[P] B.III.1.b)	inne	0,0	0,0

[P] B.III.2	Zobowiązania wobec pozostałych jednostek, w których jednostka posiada zaangażowanie w kapitale	0,0	0,0
[P] B.III.2.a)	z tytułu dostaw i usług, o okresie wymagalności:	0,0	0,0
[P] B.III.2.a)-(1)	do 12 miesięcy	0,0	0,0
[P] B.III.2.a)-(2)	powyżej 12 miesięcy	0,0	0,0
[P] B.III.2.b)	inne	0,0	0,0
[P] B.III.3	Zobowiązania wobec pozostałych jednostek	13 558,6	26 919,7
[P] B.III.3.a)	kredyty i pożyczki	3 548,8	1 273,7
[P] B.III.3.b)	z tytułu emisji dłużnych papierów wartościowych	0,0	0,0
[P] B.III.3.c)	inne zobowiązania finansowe	762,5	749,3
[P] B.III.3.d)	z tytułu dostaw i usług, o okresie wymagalności:	8 064,0	23 403,4
[P] B.III.3.d)-(1)	do 12 miesięcy	8 064,0	23 403,4
[P] B.III.3.d)-(2)	powyżej 12 miesięcy	0,0	0,0
[P] B.III.3.e)	zaliczki otrzymane na dostawy i usługi	0,0	0,0
[P] B.III.3.f)	zobowiązania wekslowe	0,0	0,0
[P] B.III.3.g)	z tytułu podatków, ceł, ubezpieczeń i zdrowotnych oraz innych tytułów publicznych	1 102,2	1 393,0
[P] B.III.3.h)	z tytułu wynagrodzeń	0,0	6,4
[P] B.III.3.i)	inne	81,2	93,9
[P] B.III.4	Fundusze specjalne	217,9	200,1
[P] B.IV	Rozliczenia międzyokresowe	101 355,0	63 188,7
[P] B.IV.1	Ujemna wartość firmy	0,0	0,0
[P] B.IV.2	Inne rozliczenia międzyokresowe	101 355,0	63 188,7
[P] B.IV.2.-(1)	długoterminowe	79 022,6	41 665,2
[P] B.IV.2.-(2)	krótkoterminowe	22 332,4	21 523,5
[P]	PASYWA razem	136 425,8	105 885,5

Źródło: Emitent

Na dzień 31 marca 2024 roku suma bilansowa wyniosła 136 425,8 tys. PLN. Oznacza to wzrost w stosunku do stanu z dnia 31 marca 2023 r. o 30 540,3 tys. PLN (to jest o 28,84%). Najistotniejsze zmiany w pozycjach bilansowych:

- ✓ Spadek wartości zapasów z 6 691,6 tys. PLN do 2 482,6 tys. PLN wynikający z zakończenia części realizacji planowanych kontraktów.
- ✓ Spadek wartości zobowiązań krótkoterminowych z tytułu dostaw i usług o 15 339,4 tys. PLN w porównaniu z poprzednim okresem,
- ✓ Wzrost inwestycji krótkoterminowych o 8 086,6 tys. PLN w stosunku do wartości wykazanych w okresie porównawczym roku poprzedniego, tłumaczony jest wyższą wartością środków na rachunkach bankowych na dzień bilansowy;
- ✓ Wzrost wartości długoterminowych (pozycja inne rozliczenia międzyokresowe) i krótkoterminowych rozliczeń międzyokresowych z 62 913,2 tys. PLN do 86 490,5 tys. PLN oraz rozliczeń międzyokresowych (pasywa) z 63 188,7 tys. PLN do 101 355,0 tys. PLN odzwierciedla wartości zleceń serwisowych rozliczanych w czasie.

Tabela 5. Rachunek przepływów pieniężnych za III kwartał roku obrotowego 2023/24 wraz z okresem porównywalnym roku obrotowego 2022/23 (dane w tys. PLN)

Poz.	Rachunek przepływów pieniężnych (metoda pośrednia)	III kwartał r. obr. 2023/2024	III kwartał r. obr. 2022/2023	3 kwartały r. obr. 2023/2024	3 kwartały r. obr. 2022/2023
		2024.01.01-2024.03.31	2023.01.01-2023.03.31	2023.07.01 do 2024.03.31	2022.07.01 do 2023.03.31
A	Przepływy środków pieniężnych z działalności operacyjnej				
I	Zysk (strata) netto	2 251,0	(2 636,7)	2 616,3	(2 636,7)
II	Korekty razem	2 183,5	10 176,0	7 452,6	27 970,4
1	Amortyzacja	376,7	284,4	1 234,7	807,7
2	Zyski (straty) z tytułu różnic kursowych	766,8	(835,7)	(131,1)	(835,7)
3	Odsetki i udziały w zyskach (dywidendy)	68,0	223,7	213,3	624,7
4	Zysk (strata) z działalności inwestycyjnej	(73,6)	-	(188,5)	3,4
5	Zmiana stanu rezerw	6,4	31,9	(1 600,2)	(3 399,8)
6	Zmiana stanu zapasów	4 327,7	(1 020,6)	5 904,3	1 596,3
7	Zmiana stanu należności	22 582,6	21 945,6	4 826,5	6 440,5
8	Zmiana stanu zobowiązań krótkoterminowych, z wyjątkiem pożyczek i kredytów	(33 476,5)	(10 710,0)	(10 852,8)	13 556,3
9	Zmiana stanu rozliczeń międzyokresowych	7 776,1	256,7	8 046,5	9 177,0
10	Inne korekty	(170,7)	-	-	-
III	Przepływy pieniężne netto z działalności operacyjnej (I+/-II)	4 434,5	7 539,3	10 068,9	25 333,7
B	Przepływy środków pieniężnych z działalności inwestycyjnej	-	-	-	-
I	Wpływy	0,5	299,7	259,6	748,8
1	Zbycie wartości niematerialnych i prawnych oraz rzeczowych aktywów trwałych	-	-	249,0	-
2	Zbycie inwestycji w nieruchomości oraz wartości niematerialne i prawne	0,5	-	-	-
3	Z aktywów finansowych, w tym:	-	299,7	10,6	748,8
	a) w jednostkach powiązanych	-	-	-	10,5
	b) w pozostałych jednostkach	0,5	299,7	10,6	738,3
4	Inne wpływy inwestycyjne	-	-	-	-
II	Wydatki	(425,7)	369,3	210,0	645,1
1	Nabycie wartości niematerialnych i prawnych oraz rzeczowych aktywów trwałych	(425,7)	369,3	210,0	645,1
2	Inwestycje w nieruchomości oraz wartości niematerialne i prawne	-	-	-	-
3	Na aktywa finansowe, w tym:	-	-	-	-
	a) w jednostkach powiązanych	-	-	-	-
	b) w pozostałych jednostkach	-	-	-	-
4	Inne wydatki inwestycyjne	-	-	-	-
III	Przepływy pieniężne netto z działalności inwestycyjnej (I-II)	426,2	(69,6)	49,6	103,7
C	Przepływy środków pieniężnych z działalności finansowej	-	-	-	-
I	Wpływy	-	-	4 271,0	-
1	Wpływy netto z wydania udziałów i innych instrumentów kapitałowych oraz dopłat do kapitału	-	-	-	-
2	Kredyty i pożyczki	-	-	4 271,0	-
3	Emisja dłużnych papierów wartościowych	-	-	-	-
4	Inne wpływy finansowe	-	-	-	-
II	Wydatki	2 660,8	1 095,5	5 980,7	13 010,6
1	Nabycie udziałów (akcji) własnych	-	-	-	-
2	Dywidendy i inne wypłaty na rzecz właścicieli	-	-	1 009,4	-
3	Inne, niż wypłaty na rzecz właścicieli, wydatki z tytułu podziału zysku	-	-	-	-
4	Splaty kredytów i pożyczek	2 317,8	491,8	4 060,4	11 775,0
5	Wykup dłużnych papierów wartościowych	-	-	-	-
6	Z tytułu innych zobowiązań finansowych	-	-	-	-
7	Płatności zobowiązań z tytułu umów leasingu finansowego	275,0	380,0	697,6	610,9
8	Odsetki	68,0	223,7	213,3	624,7
9	Inne wydatki finansowe	-	-	-	-

III	Przepływy pieniężne netto z działalności finansowej (I-II)	(2 660,8)	(1 095,5)	(1 709,7)	(13 010,6)
D	Przepływy pieniężne netto, razem (A.III+/-B.III+/-C.III)	-	6 374,3	8 408,8	12 426,8
E	Bilansowa zmiana stanu środków pieniężnych, w tym:	-	6 374,3	8 408,8	12 426,8
	- zmiana stanu środków pieniężnych z tytułu różnic kursowych	-	-	-	-
F	Środki pieniężne na początek okresu	(8 408,8)	8 047,6	15 943,2	1 995,1
	Środki pieniężne na koniec okresu (F+/-D), w tym:	(1 843,5)	14 421,9	22 508,5	14 421,9
	- o ograniczonej możliwości dysponowania	(461,4)	1 238,0	152,5	-

Źródło: Emitent

Tabela 6. Zestawienie zmian w kapitale własnym po III kwartale roku obrotowego 2023/24 wraz z okresem porównywalnym roku obrotowego 2022/23 (dane w tys. PLN)

Poz.	Wyszczególnienie	III kwartał r. obr. 2023/2024	III kwartał r. obr. 2022/2023	3 kwartały r. obr. 2023/2024	3 kwartały r. obr. 2022/2023
		2024.01.01-2024.03.31	2023.01.01-2023.03.31	2023.07.01 do 2024.03.31	2022.07.01 do 2023.03.31
I	Kapitał (fundusz) własny na początek okresu (BO)	16 722,9	16 450,9	17 732,3	16 450,9
	.- zmiany przyjętych zasad (polityki) rachunkowości	0,0	0,0	0,0	0,0
	.- korekty błędów	0,0	0,0	0,0	0,0
Ia	Kapitał (fundusz) własny na początek okresu (BO), po korektach	19 288,2	16 450,9	16 450,9	16 450,9
1	Kapitał (fundusz) podstawowy na początek okresu	1 009,4	1 009,4	1 009,4	1 009,4
	1.1 Zmiany kapitału (funduszu) podstawowego	0,0	0,0	0,0	0,0
	a) zwiększenie (z tytułu)	0,0	0,0	0,0	0,0
	-wydania udziałów (emisji akcji)	0,0	0,0	0,0	0,0
	b) zmniejszenie (z tytułu)	0,0	0,0	0,0	0,0
	-umorzenia udziałów (akcji)	0,0	0,0	0,0	0,0
	1.2 Kapitał (fundusz) podstawowy na koniec okresu	1 009,4	1 009,4	1 009,4	1 009,4
2	Kapitał (fundusz) zapasowy na początek okresu	18 278,7	15 441,5	15 441,5	15 225,4
	2.1 Zmiany kapitału (funduszu) zapasowego	0,0	0,0	271,9	216,1
	a) zwiększenie (z tytułu)	0,0	0,0	271,9	216,1
	.-emisji akcji powyżej wartości nominalnej	0,0	0,0	0,0	0,0
	.- podziału zysku (ustawowo)	0,0	0,0	271,9	216,1
	.- podziału zysku (ponad wymagalną ustawowo minimalną wartość)	0,0	0,0	0,0	0,0
	.- kapitał zapasowy z połączenia Seventica	0,0	0,0	0,0	0,0
	b) zmniejszenie (z tytułu)	0,0	0,0	0,0	0,0
	.- przeznaczenie na wypłatę dywidendy	0,0	0,0	0,0	0,0
	2.2 Stan kapitału (funduszu) zapasowego na koniec okresu	18 278,7	15 441,5	15 713,4	15 441,5
3	Kapitał (fundusz) z aktualizacji wyceny na początek okresu - zmiany przyjętych zasad (polityki) rachunkowości	0,0	0,0	0,0	0,0
	3.1 Zmiany kapitału (funduszu) z aktualizacji wyceny	0,0	0,0	0,0	0,0
	a) zwiększenie (z tytułu)	0,0	0,0	0,0	0,0
	b) zmniejszenie (z tytułu)	0,0	0,0	0,0	0,0
	.- zbycia środków trwałych	0,0	0,0	0,0	0,0
	3.2 Kapitał (fundusz) z aktualizacji wyceny na koniec okresu	0,0	0,0	0,0	0,0
4	Pozostałe kapitały (fundusze) rezerwowe na początek okresu	0,0	0,0	0,0	0,0
	4.1 Zmiany pozostałych kapitałów (funduszy) rezerwowych	0,0	0,0	0,0	0,0
	a) zwiększenie (z tytułu)	0,0	0,0	0,0	0,0
	.- zysk za rok	0,0	0,0	0,0	0,0
	b) zmniejszenie (z tytułu)	0,0	0,0	0,0	0,0
	4.2 Pozostałe kapitały (fundusze) rezerwowe na koniec okresu	0,0	0,0	0,0	0,0
5	Zysk (strata) z lat ubiegłych na początek okresu	0,0	204,4	0,0	216,1
	5.1 Zysk z lat ubiegłych na początek okresu	0,0	204,4	1 281,4	216,1
	.- zmiany przyjętych zasad (polityki) rachunkowości	0,0	0,0	0,0	0,0
	.- korekty błędów	0,0	0,0	0,0	0,0

	5.2	Zysk z lat ubiegłych na początek okresu, po korektach	0,0	204,4	1 281,4	216,1
	a)	zwiększenie (z tytułu)	0,0	0,0	0,0	0,0
		-podziału zysku z lat ubiegłych	0,0	0,0	0,0	0,0
	b)	zmniejszenie (z tytułu)	0,0	0,0	1 281,4	216,1
		-wypłata dywidendy	0,0	0,0	1 009,4	0,0
		-przeniesienie na kapitał rezerwowy	0,0	0,0	0,0	0,0
		-przeniesienie na kapitał zapasowy	0,0	0,0	271,9	216,1
	5.3	Zysk z lat ubiegłych na koniec okresu	0,0	204,4	0,0	0,0
	5.4	Strata z lat ubiegłych na początek okresu	0,0	0,0	0,0	0,0
		.- zmiany przyjętych zasad (polityki) rachunkowości	0,0	0,0	0,0	0,0
		.- korekty błędów	0,0	0,0	0,0	0,0
	5.5	Strata z lat ubiegłych na początek okresu, po korektach	0,0	0,0	0,0	0,0
	a)	zwiększenie (z tytułu)	0,0	0,0	0,0	0,0
		.- przeniesienie straty z lat ubiegłych do pokrycia	0,0	0,0	0,0	0,0
		.- przeniesienie na kapitał podstawowy	0,0	0,0	0,0	0,0
	b)	zmniejszenie (z tytułu)	0,0	0,0	0,0	0,0
		.- pokrycie straty z kapitału rezerwowego	0,0	0,0	0,0	0,0
	5.6	Strata z lat ubiegłych na koniec okresu	0,0	0,0	0,0	0,0
	5.7	Zysk (strata) z lat ubiegłych na koniec okresu	0,0	204,4	0,0	0,0
6		Wynik netto	51,0	-2 841,1	2 616,3	-2 636,7
	a)	zysk netto	51,0	0,0	2 616,3	0,0
	b)	strata netto	0,0	2 841,1	0,0	2 636,7
	c)	odpisy z zysku	0,0	0,0	0,0	0,0
II		Kapitał (fundusz) własny na koniec okresu (BZ)	19 339,2	13 814,2	19 339,2	13 814,2
III		Kapitał (fundusz) własny, po uwzględnieniu proponowanego podziału zysku (pokrycia straty)	19 339,2	13 814,2	19 339,2	13 814,2

Źródło: Emitent

Informacje dotyczące stanu zatrudnienia

Na koniec trzeciego kwartału roku obrotowego 2023/2024 w spółce zatrudnionych było 115 osób w przeliczeniu na pełne etaty.

W okresie porównywalnym – na koniec trzeciego kwartału roku obrotowego 2022/2023 w spółce zatrudnionych było 113 osób w przeliczeniu na pełne etaty.

Spółka realizując politykę rozwoju, systematycznie uzupełnia stan osobowy działów handlowego, technicznego oraz księgowości dla zachowania ciągłości realizowanych projektów oraz dla zapewniania jak najwyższego poziomu ich obsługi.

III. OPIS DZIAŁAŃ, JAKIE W OKRESIE OBJĘTYM RAPORTEM PODEJMOWANE BYŁY W OBSZARZE ROZWOJU PROWADZONEJ DZIAŁALNOŚCI

1. Zawarcie umów i zamówień

Nr raportu	data ogłoszenia	Temat	treść	klient	kwota netto
3/2024	2024-02-29	Podpisanie istotnej umowy podstawa prawna: Art. 17 ust. 1 MAR – informacje poufne	Podpisanie trójstronnej umowy ramowej na sprzedaż produktów i usług w obszarze technologii sieciowej. Umowa została jednocześnie zawarta z drugim Oferentem, którym jest Konsorcjum trzech firm.	branża energetyczna	20 000 000,00 PLN
2/2024	2024-02-15	Podpisanie istotnej umowy podstawa prawna: Art. 17 ust. 1 MAR – informacje poufne	Otrzymanie obustronnie podpisanej umowy na usługi wsparcia oraz usługi modyfikacji dla eksploatowanych aplikacji rozpoznawania mowy NICE Enterprise oraz Nexidia	sektor publiczny	1 700 000,00 PLN (brutto)
1/2024	2024-02-14	Otrzymanie istotnego zamówienia podstawa prawna: Art. 17 ust. 1 MAR – informacje poufne	Otrzymanie zamówienia na dostawę urządzeń sieciowych	sektor finansowy	1 700 000,00 PLN
38/2023	2023-12-27	Podpisanie istotnej umowy podstawa prawna: Art. 17 ust. 1 MAR – informacje poufne	Otrzymanie obustronnie podpisanej umowy na zakup urządzeń sieciowych Cisco wraz z serwisem gwarancyjnym i pogwarancyjnym na 5 lat	branży ubezpieczeniowej	6 500 000,00 PLN
37/2023	2023-12-21	Otrzymanie istotnego zamówienia podstawa prawna: Art. 17 ust. 1 MAR – informacje poufne	Otrzymanie zamówienia na dostawę urządzeń cybersecurity	sektor bankowy	1 300 000,00 USD
36/2023	2023-12-20	Otrzymanie istotnego zamówienia podstawa prawna: Art. 17 ust. 1 MAR – informacje poufne	Otrzymanie zamówienia na dostawę licencji security	branża finansowa	535 000,00 USD
35/2023	2023-12-19	Otrzymanie istotnego zamówienia podstawa prawna: Art. 17 ust. 1 MAR – informacje poufne	Otrzymanie zamówienia na modernizację sal videokonferencyjnych	sektor bankowy	2 400 000,00 PLN
34/2023	2023-12-15	Podpisanie istotnej umowy podstawa prawna: Art. 17 ust. 1 MAR – informacje poufne	Podpisanie obustronnie umowy na świadczenie i rozwój usług serwisowych i informatycznych dla Systemów przez okres 24 miesięcy	sektor bankowy	3 500 000,00 PLN
33/2023	2023-12-08	Otrzymanie istotnego zamówienia podstawa prawna: Art. 17 ust. 1 MAR – informacje poufne	Otrzymanie zamówienia na dotawę Enterprise Agreement dla technologii Cisco	sektor bankowy	323 000,00 USD
32/2023	2023-12-04	Otrzymanie istotnego zamówienia podstawa prawna: Art. 17 ust. 1 MAR – informacje poufne	Otrzymanie zamówienia na przedłużenie wsparcia dla systemów cyberbezpieczeństwa na okres 12 miesięcy	sektor bankowy	242 000,00 USD
30/2023	2023-11-28	Podpisanie istotnej umowy podstawa prawna: Art. 17 ust. 1 MAR – informacje poufne	Podpisanie obustronnie umowy na dostawę i instalację urządzeń Cisco na potrzeby rozbudowy i modernizacji infrastruktury teletransmisyjnej sieci	sektor transportowy	4 200 000,00 PLN
29/2023	2023-11-20	Podpisanie istotnej umowy podstawa prawna: Art. 17 ust. 1 MAR – informacje poufne	Podpisanie obustronnie umowy na zakup i wdrożenie systemu typu Netflow do monitorowania przepływu danych	sektor publiczny	1 900 000,00 PLN
28/2023	2023-11-17	Otrzymanie istotnego zamówienia podstawa prawna: Art. 17 ust. 1 MAR – informacje poufne	Otrzymanie zamówienia na rozbudowę infrastruktury bezpieczeństwa sieci	sektor bankowy	233 000,00 USD

26/2023	2023-09-04	Otrzymanie istotnego zamówienia podstawa prawna: Art. 17 ust. 1 MAR – informacje poufne	Otrzymanie zamówienia na subskrypcje Cisco z 5letnim wsparciem	sektor bankowy	388 000,00 USD
25/2023	2023-08-29	Podpisanie istotnej umowy podstawa prawna: Art. 17 ust. 1 MAR – informacje poufne	Podpisanie umowy na świadczenie usług wsparcia serwisowego Cisco	sektor bankowy	960 000,00 USD
24/2023	2023-08-28	Otrzymanie istotnego zamówienia podstawa prawna: Art. 17 ust. 1 MAR – informacje poufne	Otrzymanie zamówienia na dostawę sprzętu Cisco wraz z 5letnim serwisem partnerskim	sektor bankowy	1 700 000,00 USD
23/2023	2023-08-28	Otrzymanie istotnego zamówienia podstawa prawna: Art. 17 ust. 1 MAR – informacje poufne	Otrzymanie zamówienia na dostawę sprzętu Cisco wraz w 60 miesięcznym serwisem partnerskim.	sektor bankowy	977 000,00 USD
22/2023	2023-08-23	Otrzymanie istotnego zamówienia podstawa prawna: Art. 17 ust. 1 MAR – informacje poufne	Otrzymanie zamówienia na dostawę sprzętu Cisco wraz z serwisem na okres 5 lat	sektor bankowy	911 000,00 USD
21/2023	2023-08-18	Podpisanie istotnej umowy podstawa prawna: Art. 17 ust. 1 MAR – informacje poufne	Podpisanie umowy na "dostawę, instalację i uruchomienie sprzętu Cisco i Paloalto na potrzeby rozbudowy sieci IT/OT stacji elektroenergetycznych wraz z 5letnim serwisem"	sektor energetyczny	889 000,00 USD
20/2023	2023-07-28	Podpisanie istotnego aneksu do umowy podstawa prawna: Art. 17 ust. 1 MAR – informacje poufne	Podpisanie Aneks nr 1 jako kontynuacja wieloletniej umowy na odnowienie wsparcia serwisowego sprzętu sieciowego na 12 mcy.	sektor bankowy	270 000,00 USD
19/2023	2023-07-27	Podpisanie istotnej umowy podstawa prawna: Art. 17 ust. 1 MAR – informacje poufne	Podpisanie umowy na "Dostawa i instalacja urządzeń Cisco na potrzeby rozbudowy i modernizacji infrastruktury teletransmisyjnej sieci".	sektor energetyczny	1 700 000,00 PLN
18/2023	2023-07-19	Otrzymanie istotnego zamówienia podstawa prawna: Art. 17 ust. 1 MAR – informacje poufne	Otrzymanie zamówienia od klienta z sektora bankowego na "Wsparcia na sprzęt sieciowy Cisco na okres jednego roku".	sektor bankowy	301 000,00 USD
17/2023	2023-07-04	Podpisanie istotnej umowy podstawa prawna: Art. 17 ust. 1 MAR – informacje poufne	Podpisanie umowy na "Sprzedaż i dostarczenie oprogramowania"	sektor publiczny	1 200 000,00 PLN

2. Działania marketingowe

- ✓ W dniu 2024.03.26 mieliśmy przyjemność uczestniczyć w koncercie dyplomowym zaprezentowanym przez Państwowe Policealne Studium Wokalno – Aktorskie w Gdyni, które jako Sevenet wspieramy już od ponad 8 lat. Podczas koncertu mogliśmy podziwiać umiejętności studentów nabyte w trakcie nauki - taniec, aktorstwo i śpiew. Dyplomanci zaprezentowali utwory z takich klasyków jak: „Jesus Christ Superstar”, „Les Miserables”, „Nine” czy „Lalka”. W repertuarze nie zabrakło również Broadwayowskich hitów z musicali „Hamilton”, „Mean Girls”, „Beatlejuice”, „Heathers” czy „Wonderland”.
- ✓ W dniu 2024.03.22 mieliśmy przyjemność uczestniczyć w konferencji "Technikum jest OK!" w ZSŁ. Nasz ekspert - Marcin Kulej, absolwent tego technikum, podzielił się swoimi doświadczeniami i inspirującymi historiami o sukcesie zawodowym w Sevenet. To było niezwykle motywujące dla uczniów obecnych w dzisiejszym wydarzeniu!
- ✓ W dniu 2024.03.07 znaleźliśmy się wśród finalistów konkursu CSR POLAND AWARDS 2024! Nasze Case Study dla Fundacji Anny Dymnej "Mimo Wszystko", które przygotowaliśmy wspólnie z Cisco znalazło się w finałowej siódemce w kategorii: „Community Engagement – projekty społeczne, które zostały zrealizowane przez firmę na rzecz jej otoczenia zewnętrznego”. To druga edycja konkursu, która ma na celu docenienie najlepszych projektów firm i korporacji z zakresu społecznej odpowiedzialności biznesu, a także liderów działań CSR w przedsiębiorstwach.
- ✓ W dniu 2024.02.28 na stronie Sekurak ukazał się wywiad dotyczący cyberbezpieczeństwa w kontekście dyrektywy NIS2 z Aleksandrem Jagoszem, Sevenet i Marcinem Klimowskim, Cisco. Z materiału można się dowiedzieć m.in. jakie wyzwania stoją przed sektorem cyberbezpieczeństwa w świetle nowych przepisów i dlaczego dostosowanie się do dyrektywy NIS2 staje się kluczowe dla organizacji dbających o bezpieczeństwo w sieci przy wykorzystaniu rozwiązań Cisco.
- ✓ W dniu 2024.02.28 odbyła się konferencja InfraSEC Forum, gdzie nasz ekspert Marcin Białkowski, Sevenet wraz z Marcinem Szreter, Cisco ogłosili prelekcję o tym jak zapewnić i kontrolować bezpieczny dostęp zdalny do infrastruktury OT.
- ✓ W dniach 2024.02.28 (Obsługa incydentów bezpieczeństwa), 2024.03.20 (Bezpieczeństwo łańcucha dostaw), 2024.04.10 (Bezpieczeństwo sieci i systemów informacyjnych), Sevenet we współpracy z DEKRA Certification PL rtification PL oraz kancelarią Rymarz Zdort Maruta organizuje cykl webinarów CyberMasters - Twój ekspercki przewodnik po przepisach, normach i rozwiązaniach technologicznych! To połączenie doświadczenia ekspertów w obszarze prawa, audytów i certyfikacji oraz specjalistycznej wiedzy w zakresie rozwiązań cybersecurity.
- ✓ W dniach 2024.02.20-22 uczestniczyliśmy w konferencji CPX EMEA 2024 w Wiedniu, organizowanej przez Check Point. To coroczne, globalne wydarzenie, które skupia branżę cyberbezpieczeństwa w celu zbadania najnowszych rozwiązań i strategii chroniących organizacje.
- ✓ W dniu 2023.12.20 miała miejsce premiera video case study, zrealizowane wspólnie z naszym Partnerem – Cisco, które dot. wdrożenia sieci bezprzewodowej w 3 różnych lokalizacjach Fundacji Anny Dymnej "Mimo Wszystko". Organizacja pozarządowa pomaga dorosłym osobom z niepełnosprawnością intelektualną. Teraz, dzięki naszemu najnowszemu wdrożeniu, pracownicy Fundacji, podopieczni i ich opiekunowie mogą pozostać w kontakcie i w pełni korzystać z możliwości, jakie daje szybki, niezawodny i bezpieczny Internet.

- ✓ W dniu 2023.12.05 odbyła się Świąteczna Gala dla Partnerów Cisco, podczas której odebraliśmy aż dwie nagrody: Enterprise Partner of the Year oraz Software Partner of the Year. Oprócz osiągnięcia 40% wzrostu sprzedaży w sektorze klientów Enterprise, wykazaliśmy się również najwyższą skutecznością sprzedaży subskrypcji w modelu Enterprise Agreement, która pomaga w pełni zaadoptować rozwiązania Cisco w środowisku klienta.
- ✓ W dniach 6-9 listopada 2023r. odbyło się Cisco Partner Summit 2023. Jednym z najważniejszych wydarzeń 2023 roku w obszarze technologii jest niewątpliwie rozwój sztucznej inteligencji, która tak naprawdę towarzyszy nam w życiu codziennym, dlatego też tegoroczny Cisco Partner Summit odbył się pod hasłem innowacja. Oczywiście nie zabrakło tu również tematów związanych z cyberbezpieczeństwem, które odgrywa kluczową rolę, szczególnie w dobie postępującej transformacji cyfrowej.
- ✓ W dniu 2023.11.03 podpisaliśmy porozumienie w ramach współpracy w zakresie cyberbezpieczeństwa z Głównym Instytutem Górnictwa – Polskim Instytutem Badawczym. Cele, jakie strony postawiły sobie w ramach porozumienia obejmują:
 - Podnoszenie kompetencji cyberbezpieczeństwa w zakresie świadomości zagrożeń, metod ataków w cyberprzestrzeni oraz prawnych, organizacyjnych i technicznych umiejętności przeciwdziałania zagrożeniom w systemach i sieciach teleinformatycznych,
 - Identyfikację podatności i zagrożeń, wymianę informacji oraz wypracowywanie metod zgłaszania i obsługi incydentów, w tym również organizacja i udział w ćwiczeniach,
 - Opracowywanie rekomendacji w zakresie konfiguracji urządzeń, oprogramowania i usług w sposób maksymalizujący skuteczność mechanizmów zabezpieczających,
 - Przygotowanie i prowadzenie oceny oraz certyfikacji cyberbezpieczeństwa rozwiązań i usług,
 - Promowanie innowacyjnych rozwiązań i projektów w dziedzinie cyberbezpieczeństwa oraz opracowywanie, testowanie i wdrażanie nowych rozwiązań,
 - Udostępnienie technologii, w celu uzyskania wzajemnych korzyści takich jak: informacji na temat aktualnych zagrożeń i najnowszych rozwiązań w dziedzinie cyberbezpieczeństwa, możliwości prowadzenia projektów badawczych w celu rozwijania nowych technologii i metod zapobiegania zagrożeniom cybernetycznym, udostępniania istniejącej technologii w celu wdrożenia i wykorzystania produktów (z zachowaniem obowiązujących zapisów licencyjnych), współpracy przy wdrożeniu i testowaniu technologii cyberbezpieczeństwa w środowisku podmiotów wchodzących w skład ISAC przy GIG,
 - Tworzenie kampanii edukacyjnych oraz podejmowanie działań w celu zwiększenia świadomości na temat cyberbezpieczeństwa wśród pracowników, członków ISAC - GIG i innych klientów poprzez studia podyplomowe z zakresu cyberbezpieczeństwa w sieciach IT i OT.
- ✓ W dniach 2023.10.24 we Wrocławiu, w 2023.10.26 w Poznaniu oraz w 2023.11.07 w Katowicach zorganizowaliśmy Sevenet Security Roadshow. Opowiadaliśmy o architekturze bezpieczeństwa Check Point Harmony. Rozmawialiśmy o rozwiązaniu firmy Infoblox do ochrony systemu DNS, przedstawiliśmy rozwiązania bezpieczeństwa F5 dla architektury Multicloud. Rozmawialiśmy o tym, że nie ma cyberbezpieczeństwa bez PAM (Privileged Access Management), podczas prezentacji opowiadaliśmy o możliwościach systemu firmy Wallix o tym jak firma Gigamon może pomóc w monitorowaniu i ochronie w sieci oraz o tym jak Tenable Attack Surface Management może pomóc w identyfikowaniu i ograniczaniu potencjalnych ataków hakera. Przedstawiliśmy konkretne rozwiązania cyberbezpieczeństwa oferowane przez Cisco, które pomogą spełnić wymagania dyrektywy NIS2.

- ✓ W dniu 2023.10.19 odbyła się Gala Check Point Security Day 2023 na której byliśmy Gold Sponsorem. Podczas Gali otrzymaliśmy nagrodę w kategorii Parter Roku: Certyfikacje. Ta nagroda potwierdza, że posiadamy zespół z najwyższą wiedzą techniczną w zakresie rozwiązań i usług firmy Check Point.
- ✓ W dniu 2023.10.11 podczas warsztatów w zakresie wykrywania, analizowania i przeciwdziałania cyberprzestępcom w sektorze bankowym, nasz Prezes - Rafał Chomicz został uhonorowany Medalem Kopernika za zasługi dla budowy i rozwoju sektora bankowego. Medal ten został ustanowiony w 2019 roku i stanowi honorowe wyróżnienie za wyjątkowe osiągnięcia w rozwoju i bezpiecznej działalności banków oraz tworzenia odpowiedniego, prawnego otoczenia dla sprawnego funkcjonowania polskiej bankowości. Jest to wyraz uznania za osobiste i kreatywne działania na rzecz polskiej bankowości.
- ✓ W dniu 2023.10.07 wspólnie świętowaliśmy 116 urodziny katowickiej sceny. W trakcie Urodzin Teatru Rada Mecenatów już dziewiąty raz nagrodziła dwoje aktorów za szczególne osiągnięcia artystyczne w poprzednim sezonie teatralnym. W tym roku mecenasi wyróżnili Violetę Smolińską i Romana Michalskiego. W imieniu Rady Mecenatów nagrody aktorom wręczał Marek Kornas, wiceprzewodniczący Rady Mecenatów oraz szef naszego oddziału w Katowicach.
- ✓ W dniu 2023.09.21 odbył się Webinar dot. sztucznej inteligencji w rękach dobrych i złych aktorów, czyli o roli AI. W dziedzinie cyberbezpieczeństwa. Podczas webinaru można było się dowiedzieć, w jaki sposób AI może stać się narzędziem ochrony w cyfrowej przestrzeni, a także jakie wyzwania etyczne i prawne niesie ze sobą jej wykorzystanie. Można było poznać potencjał i granice nowoczesnych technologii w świecie bezpiecznych danych. Prelegentami byli Aleksander Jagosz, Sevenet S.A. i Marcin Klimowski, Cisco
- ✓ W dniu 2023.09.13 podczas dnia Programisty, odbyła się debata z klasami drugimi o profilu programista i teleinformatyk w Zespole Szkół Łączności w Gdańsku. Podczas debaty mieliśmy przyjemność porozmawiać z uczniami o ich przyszłości na rynku pracy oraz o tym dlaczego wybrali klasy o tych profilach. Uczniowie mieli również okazję zadać pytania naszym ekspertom, a nawet samemu Prezesowi!
- ✓ W dniu 2023.09.12 odbył się Webinar podczas którego rozmawialiśmy o nowych wyzwaniach w obszarze KSC i NIS-2. Nowelizacja ustawy o krajowym systemie cyberbezpieczeństwa (KSC), spowodowana m.in. potrzebą dostosowania prawa krajowego do unijnej dyrektywy NIS-2, wprowadza szereg nowych wymogów. Podczas webinaru eksperci - Aleksander Jagosz, Sevenet S.A. i Marcin Klimowski, Cisco przyjrzeni się najnowszym trendom, regulacjom i wyzwaniom związanym z ochroną krytycznej infrastruktury oraz zapewnianiem bezpieczeństwa w sieciach i przestrzeni cyfrowej.
- ✓ W dniach 5-6 września 2023r. odbyła się VIII Konferencja Warsztatowa „Niezawodność i Cyberbezpieczeństwo Infrastruktury Krytycznej i Przemysłowej - IT/OT” w Warszawie. Celem Konferencji była prezentacja praktycznych rozwiązań, jak również bieżących trendów w zapewnianiu cyberbezpieczeństwa i w przeciwdziałaniu atakom cybernetycznym w sektorach: Energetycznym, Petrochemicznym, Gazowniczym, Wod-Kan, Spożywczym, Farmaceutycznym, a także innych przedsiębiorstwach posiadających infrastrukturę OT. Wspólnie z naszym partnerem ICsec S.A. mieliśmy przyjemność podzielić się wiedzą na temat aktualnych cyber zagrożeń.

3. Realizacja planów rozwojowych

- ✓ W dniu 2024.02.15 nawiązaliśmy nowe partnerstwo z firmą Sycope. Sycope koncentruje się na dostarczaniu wysoce wyspecjalizowanych rozwiązań informatycznych służących do monitorowania i poprawy wydajności oraz bezpieczeństwa sieci i aplikacji. Sycope to narzędzie do monitorowania sieci wykorzystujące analizę przepływu w czasie rzeczywistym, aby pomóc firmom ocenić wydajność i chronić infrastrukturę IT.
- ✓ W dniu 2023.09.01 uzyskaliśmy wyższy poziom partnerski "Sapphire" od producenta Infoblox. Infoblox to wiodący dostawca rozwiązań z zakresu zarządzania sieciami i bezpieczeństwa sieciowego. Jako partner Sapphire, nasza firma ma teraz dostęp do jeszcze większej liczby narzędzi i zasobów, które pozwolą nam jeszcze skuteczniej wspierać naszych klientów w dziedzinie cyberbezpieczeństwa. To ważny krok w naszym rozwoju i kolejny dowód naszego zaangażowania w zapewnienie bezpieczeństwa i efektywności sieci naszych klientów. Uzyskany wyższy poziom partnerski wpisuje się w strategię rozwoju naszej firmy w obszarze cyberbezpieczeństwa.

IV. GRUPA KAPITAŁOWA EMITENTA

Na dzień 2024.03.31 r. w skład grupy kapitałowej Spółki Sevenet S.A. nie wchodziły żadne podmioty.

V. OŚWIADCZENIE ZARZĄDU

Zarząd Sevenet S.A. oświadcza, że według jego najlepszej wiedzy, przedstawione w niniejszym raporcie wybrane informacje finansowe Spółki za III kwartał roku obrotowego Spółki 2023/2024 i dane do nich porównywalne za analogiczny okres poprzedniego roku obrotowego, tj. 2022/2023 sporządzone zostały zgodnie z przepisami obowiązującymi Spółkę oraz, że informacje dotyczące działalności Spółki w okresie objętym raportem przedstawiają prawdziwy obraz rozwoju i osiągnięć oraz sytuacji Sevenet S.A.

W imieniu Zarządu,



PREZES ZARZĄDU
RAFAŁ CHOMICZ



WICEPREZES ZARZĄDU
JOANNA BARCZYK

SeveNet S.A. jest dostawcą zaawansowanych rozwiązań teleinformatycznych w sektorze B2B.

Specjalizujemy się w świadczeniu usług związanych z budową i utrzymaniem systemów teleinformatycznych w oparciu o technologię producenta sprzętu teleinformatycznego Cisco Systems.

Jesteśmy jednym z wiodących podmiotów specjalizujących się we wdrażaniu zunifikowanych systemów komunikacyjnych dla organizacji.

Oferujemy usługi związane z projektowaniem, wdrażaniem, konfiguracją i serwisowaniem rozwiązań w ramach linii biznesowych Borderless Network, Unified Communication i Contact Center.
