






T&T Proenergy S.A.

Spółka notowana na Newconnect

BIURO ZARZĄDU SPÓŁKI

 ul. Złota 59 Inoffice
piętro VI/ biuro 653
00-120 Warszawa

 +48 515 751 334

 biuro@tproenergy.pl

JEDNOSTKOWY I SKONSOLIDOWANY RAPORT KWARTALNY

II kwartał 2024

Warszawa, 12 sierpień 2024 r.



T&T Proenergy S.A.

Spółka notowana na Newconnect

Szanowni Państwo,

Przekazuję na Państwa ręce jednostkowy i skonsolidowany raport T&T PROENERGY S.A., prezentujący wyniki finansowe oraz najważniejsze fakty dotyczące działalności Spółki i jej grupy kapitałowej w II kwartale 2024 roku, w którym Spółka kontynuowała konsekwentnie realizację swoich planów rozwoju na rynku energii odnawialnej, a zwłaszcza w zakresie rozwijania wielkoskalowych projektów elektrowni fotowoltaicznych.

Jestem przekonany, że działania prowadzone w II kwartale 2024 roku znajdą niebawem odzwierciedlenie w wynikach finansowych Spółki, a tym samym przyczynią się do satysfakcji naszych akcjonariuszy.

Zapraszamy do lektury.

Roman Tabaka

Prezes Zarządu



I. Spis treści

I.	SPIS TREŚCI	3
II.	WYBRANE DANE FINANSOWE T&T PROENERGY S.A.	4
1.	Wybrane dane jednostkowe:.....	4
2.	Wybrane dane skonsolidowane:.....	4
III.	JEDNOSTKOWE DANE FINANSOWE T&T PROENERGY S.A.	5
1.	Jednostkowy bilans	5
2.	Jednostkowy rachunek zysków i strat	9
3.	Jednostkowy rachunek przepływów pieniężnych	11
4.	Jednostkowe zestawienie zmian w kapitale własnym	12
IV.	SKONSOLIDOWANE DANE FINANSOWE T&T PROENERGY S.A.	14
1.	Skonsolidowany bilans.....	15
2.	Skonsolidowany rachunek zysków i strat	19
3.	Skonsolidowany rachunek przepływów pieniężnych	22
4.	Skonsolidowane zestawienie zmian w kapitale własnym	24
V.	INFORMACJE PODSTAWOWE	26
1.	Dane Emitenta	26
2.	Przedmiot działalności Emitenta	26
3.	Zarząd	27
4.	Rada Nadzorcza	27
5.	Akcjonariat.....	27
VI.	OPIS ORGANIZACJI GRUPY KAPITAŁOWEJ EMITENTA, ZE WSKAZANIEM JEDNOSTEK PODLEGAJĄCYCH KONSOLIDACJI	28
1.	T&T Proenergy Sp. z o.o.....	28
2.	T&T Inwestycje 01 Sp. z o.o.....	28
3.	Elektrownia Słoneczna Blizocin Sp. z o.o.	28
4.	Elektrownia Słoneczna Popowo Sp. z o.o.	28
VII.	OKOLICZNOŚCI I ZDARZENIA ISTOTNIE WPLYWAJĄCE NA DZIAŁALNOŚĆ EMITENTA	29
1.	Komentarz Emitenta na temat okoliczności i zdarzeń istotnie wpływających na działalność Emitenta, jego sytuację finansową i wyniki osiągnięte w II kwartale 2024 r.	29
VIII.	INFORMACJE O ZASADACH PRZYJĘTYCH PRZY SPORZĄDZANIU RAPORTU, W TYM INFORMACJE O ZMIANACH STOSOWANYCH ZASAD (POLITYKI) RACHUNKOWOŚĆ	30
IX.	OPIS DZIAŁAŃ EMITENTA NA DZIEŃ SPORZĄDZENIA RAPORTU	31
1.	Aktualne działania T&T PROENERGY S.A.	31
2.	Aktualne działania T&T PROENERGY Sp. z o.o.....	32
3.	Aktualne działania T&T INWESTYCJE 01 Sp. z o.o.	34
4.	Aktualne działania Elektrownia Słoneczna Blizocin Sp. z o.o.	34
5.	Aktualne działania Elektrownia Słoneczna Popowo Sp. z o.o.	34
6.	Procesy deweloperskie	34



II. WYBRANE DANE FINANSOWE T&T PROENERGY S.A.

1. Wybrane dane jednostkowe:

T&T PROENERGY S.A.	01.01.2023 - 31.06.2023	01.01.2024 - 31.06.2024
Suma bilansowa	138 094 600,89	141 689 809,37
Kapitał własny	123 884 688,00	122 501 856,95
Aktywa trwałe, w tym:	121 807 550,00	126 939 685,06
Należności długoterminowe	0,00	0,00
Aktywa obrotowe, w tym:	16 287 050,89	14 750 124,31
Należności krótkoterminowe	11 567 222,79	6 563 272,26
Zobowiązania długoterminowe	0,00	0,00
Zobowiązania krótkoterminowe	12 299 235,61	8 313 379,10
Przychody netto ze sprzedaży	9 144 031,51	5 582 875,28
Zysk/strata na działalności operacyjnej	1 469 956,96	4 718 767,89
Zysk/strata brutto	1 305 615,78	4 669 511,82
Zysk/strata netto	1 305 615,78	4 669 511,82

2. Wybrane dane skonsolidowane:

T&T PROENERGY S.A.	01.01.2023 - 31.06.2023	01.01.2024 - 31.06.2024
Suma bilansowa	134 663 642,92	128 353 011,05
Kapitał własny	114 166 342,90	105 417 863,78
Aktywa trwałe, w tym:	116 291 272,50	116 207 268,31
Należności długoterminowe	0,00	0,00
Aktywa obrotowe, w tym:	18 372 370,42	12 145 742,74
Należności krótkoterminowe	9 414 902,84	4 813 155,70
Zobowiązania długoterminowe	6 711 199,84	2 879 241,16
Zobowiązania krótkoterminowe	12 504 413,41	13 792 930,53
Przychody netto ze sprzedaży	8 967 093,92	5 747 771,35
Zysk/strata na działalności operacyjnej	5 314 391,56	3 565 429,61
Zysk/strata brutto	2 681 108,03	1 381 423,00
Zysk/strata netto	2 681 108,03	1 381 423,00



III. JEDNOSTKOWE DANE FINANSOWE T&T PROENERGY S.A.

1. Jednostkowy bilans

Pozycja	30.06.2023	30.06.2024
A. Aktywa trwałe	121 807 550,00	126 939 685,06
I. Wartości niematerialne i prawne	0,00	0,00
1. Koszty zakończonych prac rozwojowych	0,00	0,00
2. Wartość firmy	0,00	0,00
3. Inne wartości niematerialne i prawne	0,00	0,00
4. Zaliczki na wartości niematerialne i prawne	0,00	0,00
II. Rzeczowe aktywa trwałe	0,00	273 135,06
1. Środki trwałe	0,00	273 135,06
a) grunty (w tym prawo użytkowania wieczystego gruntu)	0,00	0,00
b) budynki, lokale, prawa do lokali i obiekty inżynierii lądowej i wodnej	0,00	0,00
c) urządzenie techniczne i maszyny	0,00	0,00
d) środki transportu	0,00	273 135,06
e) inne środki trwałe	0,00	0,00
2. Środki trwałe w budowie	0,00	0,00
3. Zaliczki na środki trwałe w budowie	0,00	0,00
III. Należności długoterminowe	0,00	0,00
1. Od jednostek powiązanych	0,00	0,00
2. Od pozostałych jednostek, w których jednostka posiada zaangażowanie w kapitale	0,00	0,00
3. Od pozostałych jednostek	0,00	0,00
IV. Inwestycje długoterminowe	121 807 550,00	126 666 550,00
1. Nieruchomości	38 540 000,00	43 399 000,00
2. Wartości niematerialne i prawne	0,00	0,00
3. Długoterminowe aktywa finansowe	83 267 550,00	83 267 550,00
a) w jednostkach powiązanych	83 267 550,00	83 267 550,00
- udziały lub akcje	83 267 550,00	83 267 550,00
- inne papiery wartościowe	0,00	0,00
- udzielone pożyczki	0,00	0,00
- inne długoterminowe aktywa finansowe	0,00	0,00
b) w pozostałych jednostkach, w których jednostka posiada zaangażowanie w kapitale	0,00	0,00



- udziały lub akcje	0,00	0,00
- inne papiery wartościowe	0,00	0,00
- udzielone pożyczki	0,00	0,00
- inne długoterminowe aktywa finansowe	0,00	0,00
c) w pozostałych jednostkach	0,00	0,00
- udziały lub akcje	0,00	0,00
- inne papiery wartościowe	0,00	0,00
- udzielone pożyczki	0,00	0,00
- inne długoterminowe aktywa finansowe	0,00	0,00
4. Inne inwestycje długoterminowe	0,00	0,00
V. Długoterminowe rozliczenia międzyokresowe	0,00	0,00
1. Aktywa z tytułu odroczonego podatku dochodowego	0,00	0,00
2. Inne rozliczenia międzyokresowe	0,00	0,00
B. Aktywa obrotowe	16 287 050,89	14 750 124,31
I. Zapasy	2 947 114,13	5 577 809,02
1. Materiały	0,00	0,00
2. Półprodukty i produkty w toku	0,00	5 516 809,02
3. Produkty gotowe	0,00	0,00
4. Towary	2 907 144,13	0,00
5. Zaliczki na dostawy i usługi	40 000,00	61 000,00
II. Należności krótkoterminowe	11 567 222,79	6 563 272,26
1. Należności od jednostek powiązanych	4 310 516,12	4 292 010,02
a) z tytułu dostaw i usług, o okresie spłaty:	581 553,99	1 258 210,02
- do 12 miesięcy	581 553,99	1 258 210,02
- powyżej 12 miesięcy	0,00	0,00
b) inne	3 728 962,13	3 033 800,00
2. Należności od pozostałych jednostek, w których jednostka posiada zaangażowanie w kapitale	0,00	0,00
a) z tytułu dostaw i usług, o okresie spłaty	0,00	0,00
- do 12 miesięcy	0,00	0,00
- powyżej 12 miesięcy	0,00	0,00
b) inne	0,00	0,00
3. Należności od pozostałych jednostek	7 256 706,67	2 271 262,24
a) z tytułu dostaw i usług, o okresie spłaty	7 046 098,50	2 139 843,74
- do 12 miesięcy	7 046 098,50	2 139 843,74
- powyżej 12 miesięcy	0,00	0,00
b) z tytułu podatków, dotacji, ceł, ubezpieczeń społecznych i zdrowotnych oraz innych tytułów publicznoprawnych	6 972,37	18 730,02



c) inne	203 635,80	112 688,48
d) dochodzone na drodze sądowej	0,00	0,00
III. Inwestycje krótkoterminowe	1 750 691,21	2 574 251,60
1. Krótkoterminowe aktywa finansowe	1 750 691,21	2 574 251,60
a) w jednostkach powiązanych	910 354,19	2 264 262,22
- udziały lub akcje	0,00	0,00
- inne papiery wartościowe	0,00	0,00
- udzielone pożyczki	910 354,19	2 264 262,22
- inne krótkoterminowe aktywa finansowe	0,00	0,00
b) w pozostałych jednostkach	762 647,00	175 175,15
- udziały lub akcje	0,00	0,00
- inne papiery wartościowe	0,00	0,00
- udzielone pożyczki	762 647,00	175 175,15
- inne krótkoterminowe aktywa finansowe	0,00	0,00
c) środki pieniężne i inne aktywa pieniężne	77 690,02	134 814,23
- środki pieniężne w kasie i na rachunkach	77 690,02	134 814,23
- inne środki pieniężne	0,00	0,00
- inne aktywa pieniężne	0,00	0,00
2. Inne inwestycje krótkoterminowe	0,00	0,00
IV. Krótkoterminowe rozliczenia międzyokresowe	21 992,76	34 791,43
C. Należna wpłaty na kapitał (fundusz) podstawowy	0,00	0,00
D. Udziały (akcje) własne	0,00	0,00
Aktywa razem	138 094 600,89	141 689 809,37
A. Kapitał (fundusz) własny	125 190 303,78	127 171 368,77
I. Kapitał (fundusz) podstawowy	131 116 608,00	106 532 244,00
II. Kapitał (fundusz) zapasowy w tym:	13 921 952,43	13 921 952,43
- nadwyżka wartości sprzedaży (wartości emisyjnej) nad wartością nominalną udziałów (akcji)	0,00	0,00
III. Kapitał (fundusz) z aktualizacji wyceny, w tym:	0,00	0,00
- z tytułu aktualizacji wartości godzinowej	0,00	0,00
IV. Pozostałe kapitały (fundusze) rezerwowe w tym:	0,00	3 430 491,57
- tworzone zgodnie z umową (statutem) spółki	0,00	0,00
- na udziały (akcje) własne	0,00	0,00
V. Zysk (strata) z lat ubiegłych	-21 153 872,43	-1 382 831,05
VI. Zysk (strata) netto	1 305 615,78	4 669 511,82
VII. Odpisy z zysku netto w ciągu roku obrotowego (wielkość ujemna)	0,00	0,00
B. Zobowiązania i rezerwy na zobowiązania	12 904 297,11	14 518 440,60



I. Rezerwy na zobowiązania	605 061,50	62 085 061,50
1. Rezerwa z tytułu odroczonego podatku dochodowego	0,00	0,00
2. Rezerwa na świadczenia emerytalne i podobne	0,00	0,00
- długoterminowa	0,00	0,00
- krótkoterminowa	0,00	0,00
3. Pozostałe rezerwy	605 061,50	6 205 061,50
- długoterminowa	0,00	4 805 061,50
- krótkoterminowa	605 061,50	1 400 000,00
II. Zobowiązania długoterminowe	0,00	0,00
1. Wobec jednostek powiązanych	0,00	0,00
2. Wobec pozostałych jednostek, w których jednostka posiada zaangażowanie w kapitale	0,00	0,00
3. Wobec pozostałych jednostek	0,00	0,00
a) kredyty i pożyczki	0,00	0,00
b) z tytułu emisji dłużnych papierów wartościowych	0,00	0,00
c) inne zobowiązania finansowe	0,00	0,00
d) zobowiązania wekslowe	0,00	0,00
e) inne	0,00	0,00
III. Zobowiązania krótkoterminowe	12 299 235,61	8 313 379,10
1. Zobowiązania wobec jednostek powiązanych	9 710 624,63	6 153 467,76
a) z tytułu dostaw i usług, o okresie wymagalności:	9 642 976,87	6 063 520,00
- do 12 miesięcy	9 642 976,87	6 063 520,00
- powyżej 12 miesięcy	0,00	0,00
b) inne	67 647,76	71 947,76
2. Zobowiązania wobec pozostałych jednostek, w których jednostka posiada zaangażowanie w kapitale	0,00	0,00
a) z tytułu dostaw i usług, o okresie wymagalności:	0,00	0,00
- do 12 miesięcy	0,00	0,00
- powyżej 12 miesięcy	0,00	0,00
b) inne	0,00	0,00
3. Zobowiązania wobec pozostałych jednostek	2 588 610,98	2 177 911,34
a) kredyty i pożyczki	522 110,49	32 204,48
b) z tytułu emisji dłużnych papierów wartościowych	0,00	0,00
c) inne zobowiązania finansowe	0,00	0,00
d) z tytułu dostaw i usług, o okresie wymagalności:	1 534 235,21	1 726 456,77
- do 12 miesięcy	1 534 235,21	1 726 456,77
- powyżej 12 miesięcy	0,00	0,00
e) zaliczki otrzymane na dostawy i usługi	0,00	0,00



f) zobowiązania wekslowe	0,00	0,00
g) z tytułu podatków, ceł, ubezpieczeń społecznych i zdrowotnych oraz innych tytułów publicznoprawnych	495 430,23	321 036,44
h) z tytułu wynagrodzeń	0,00	0,00
i) inne	36 835,05	98 213,65
4. Fundusze specjalne	0,00	0,00
IV. Rozliczenia międzyokresowe	0,00	0,00
1. Ujemna wartość firmy	0,00	0,00
2. Inne rozliczenia międzyokresowe	0,00	0,00
- długoterminowa	0,00	0,00
- krótkoterminowa	0,00	0,00
Pasywa razem	138 094 600,89	141 689 809,37

2. Jednostkowy rachunek zysków i strat

Pozycja	Za okres od 01.04.2023 r. do 30.06.2023 r.	Narastająco od 01.01.2023 r. do 30.06.2023 r.	Za okres od 01.04.2024 r. do 30.06.2024 r.	Narastająco od 01.01.2024 r. do 30.06.2024 r.
A. Przychody netto ze sprzedaży i zrównane z nimi, w tym:	5 615 978,85	9 144 031,51	1 585 690,95	5 582 875,28
- od jednostek powiązanych	0,00	0,00	0,00	0,00
I. Przychody netto ze sprzedaży produktów	5 615 978,85	9 144 031,51	1 579 135,95	5 576 320,28
II. Zmiana stanu produktów (zwiększenie - wartość dodatnia, zmniejszenie - wartość ujemna)	0,00	0,00	0,00	0,00
III. Koszt wytworzenia produktów na własne potrzeby jednostki	0,00	0,00	0,00	0,00
IV. Przychody netto ze sprzedaży towarów i materiałów	0,00	0,00	6 555,00	6 555,00
B. Koszty działalności operacyjnej	4 409 435,60	7 672 533,51	359 701,81	771 873,77
I. Amortyzacja	0,00	0,00	10 604,66	19 004,66
II. Zużycie materiałów i energii	0,00	0,00	350,00	350,00
III. Usługi obce	4 405 604,78	7 663 628,92	313 719,35	675 705,43
IV. Podatki i opłaty w tym:	3 183,24	4 938,48	7 190,90	28 763,89
- podatek akcyzowy	0,00	0,00	0,00	0,00
V. Wynagrodzenia	0,00	0,00	0,00	0,00
VI. Ubezpieczenia społeczne i inne świadczenia	0,00	0,00	0,00	0,00
- emerytalne	0,00	0,00	0,00	0,00
VII. Pozostałe koszty rodzajowe	647,58	3 966,11	20 936,90	41 149,79
VIII. Wartość sprzedanych towarów i materiałów	0,00	0,00	6 900,00	6 900,00



C. Zysk (strata) ze sprzedaży (A-B)	1 206 543,25	1 471 498,00	1 225 989,14	4 811 001,51
D. Pozostałe przychody operacyjne	202,61	416,04	7 621,33	7 622,06
I. Zysk ze zbycia niefinansowych aktywów trwałych	0,00	0,00	0,00	0,00
II. Dotacje	0,00	0,00	0,00	0,00
III. Aktualizacja wartości aktywów niefinansowych	0,00	0,00	0,00	0,00
IV. Inne przychody operacyjne	202,61	416,04	7 621,33	7 622,06
E. Pozostałe koszty operacyjne	1 955,77	1 957,08	99 854,96	99 855,68
I. Strata ze zbycia niefinansowych aktywów trwałych	0,00	0,00	0,00	0,00
II. Aktualizacja wartości aktywów niefinansowych	0,00	0,00	0,00	0,00
III. Inne koszty operacyjne	1 955,77	1 957,08	99 854,96	99 855,68
F. Zysk (strata) z działalności operacyjnej (C+D-E)	1 204 790,09	1 469 956,96	1 133 755,51	4 718 767,89
G. Przychody finansowe	2 387,91	22 387,91	0,00	0,00
I. Dywidendy i udziały w zyskach, w tym:	0,00	0,00	0,00	0,00
a) od jednostek powiązanych, w tym:	0,00	0,00	0,00	0,00
- w których jednostka posiada zaangażowanie w kapitale	0,00	0,00	0,00	0,00
b) od jednostek pozostałych, w tym:	0,00	0,00	0,00	0,00
- w których jednostka posiada zaangażowanie w kapitale	0,00	0,00	0,00	0,00
II. Odsetki, w tym:	2 387,91	2 387,91	0,00	0,00
- od jednostek powiązanych	2 387,91	2 387,91	0,00	0,00
III. Zysk z tytułu rozchodu aktywów finansowych, w tym:	0,00	20 000,00	0,00	0,00
- w jednostkach powiązanych	0,00	0,00	0,00	0,00
IV. Aktualizacja wartości aktywów finansowych	0,00	0,00	0,00	0,00
V. Inne	0,00	0,00	0,00	0,00
H. Koszty finansowe	55 894,90	56 449,09	1 634,32	49 256,07
I. Odsetki, w tym:	2 502,53	3 056,69	0,64	3 271,42
- od jednostek powiązanych	0,00	0,00	0,00	0,00
II. Strata z tytułu rozchodu aktywów finansowych, w tym:	0,00	0,00	0,00	0,00
- w jednostkach powiązanych	0,00	0,00	0,00	0,00
III. Aktualizacja wartości aktywów finansowych	0,00	0,00	0,00	0,00
IV. Inne	53 392,37	53 392,40	1 633,68	45 984,65
I. Zysk (strata) brutto (I±J)	1 151 283,10	1 435 895,78	1 132 121,19	4 669 511,82
J. Podatek dochodowy	130 280,00	130 280,00	0,00	0,00



K. Pozostałe obowiązkowe zmniejszenia zysku (zwiększenia straty)	0,00	0,00	0,00	0,00
L. Zysk (strata) netto	1 021 003,10	1 305 615,78	1 132 121,19	4 669 511,82

3. Jednostkowy rachunek przepływów pieniężnych

Pozycja	Narastająco od 01.01.2023 r. do 30.06.2023 r.	Narastająco od 01.01.2024 r. do 30.06.2024 r.
A. Przepływy środków pieniężnych z działalności operacyjnej	0,00	0,00
I. Zysk (strata) netto	1 305 615,78	4 669 511,82
II. Korekty razem	-1 778 485,97	-8 651 226,73
1. Amortyzacja	0,00	19 004,66
2. Zyski (straty) z tytułu różnic kursowych	0,00	0,00
3. Odsetki i udziały w zyskach (dywidendy)	0,00	0,00
4. Zysk (strata) z działalności inwestycyjnej	0,00	0,00
5. Zmiana stanu rezerw	0,00	0,00
6. Zmiana stanu zapasów	-40 000,00	-3 538 819,76
7. Zmiana stanu należności	-9 904 640,95	-4 597 761,67
8. Zmiana stanu zobowiązań krótkoterminowych, z wyjątkiem pożyczek i kredytów	8 280 883,90	-545 429,79
9. Zmiana stanu rozliczeń międzyokresowych	-114 738,92	11 779,83
10. Inne korekty	10,00	0,00
III. Przepływy pieniężne netto z działalności operacyjnej (I±II)	-472 870,19	-3 981 714,91
B. Przepływy środków pieniężnych z działalności inwestycyjnej	0,00	0,00
I. Wpływy	904 500,00	1 010 000,00
1. Zbycie wartości niemater. I praw. Oraz rzeczowych aktywów trw.	0,00	0,00
2. Zbycie inwestycji w nieruchomości oraz wartości niemater. I prawne	0,00	0,00
3. Z aktywów finansowych	0,00	0,00
a) w jednostkach powiązanych	0,00	0,00
b) w pozostałych jednostkach	0,00	0,00
- zbycie aktywów finansowych	0,00	0,00
- dywidendy i udziały w zyskach	0,00	0,00
- spłata udzielonych pożyczek długoterminowych	0,00	0,00
- odsetki	0,00	0,00
- inne wpływy z aktywów finansowych	0,00	0,00
4. Inne wpływy inwestycyjne	904 500,00	1 010 000,00
II. Wydatki	453 896,92	124 439,72
1. Nabycie wartości niemater. I praw. oraz rzeczowych aktywów trw.	0,00	66 139,72



2. Inwestycje w nieruchomości oraz wartości niemater. I prawne	0,00	0,00
3. Na aktywa finansowe, w tym:	0,00	0,00
a) w jednostkach powiązanych	0,00	0,00
b) w pozostałych jednostkach	0,00	0,00
- nabycie aktywów finansowych	0,00	0,00
- udzielone pożyczki długoterminowe	0,00	0,00
4. Inne wydatki inwestycyjne	453 896,92	58 300,00
III. Przepływy pieniężne netto z działalności inwestycyjnej (I-II)	450 603,08	885 560,28
C. Przepływy środków pieniężnych z działalności finansowej	0,00	0,00
I. Wpływy	286,11	32 000,00
1. Wpływy netto z wydania udziałów (emisji akcji) i innych instrumentów kapitałowych oraz dopłat do kapitału	0,00	0,00
2. Kredyty i pożyczki	286,11	32 000,00
3. Emisja dłużnych papierów wartościowych	0,00	0,00
4. Inne wpływy finansowe	0,00	0,00
II. Wydatki	0,00	167,21
1. Nabycie udziałów (akcji) własnych	0,00	0,00
2. Dywidendy i inne wypłaty na rzecz właścicieli	0,00	0,00
3. Inne, niż wypłaty na rzecz właścicieli, wydatki z tytułu podziału zysku	0,00	0,00
4. Spłaty kredytów i pożyczek	0,00	0,00
5. Wykup dłużnych papierów wartościowych	0,00	0,00
6. Z tytułu innych zobowiązań finansowych	0,00	0,00
7. Płatności zobowiązań z tytułu umów leasingu finansowego	0,00	0,00
8. Odsetki	0,00	0,00
9. Inne wydatki finansowe	0,00	167,21
III. Przepływy pieniężne netto z działalności finansowej (I-II)	286,11	31 832,79
D. Przepływy pieniężne netto razem (A.III+B.III+C.III)	-21 981,00	-3 064 321,84
E. Bilansowa zmiana stanu środków pieniężnych, w tym:	-21 891,00	-3 064 321,84
- zmiana stanu środków pieniężnych z tytułu różnic kursowych	0,00	0,00
F. Środki pieniężne na początek okresu	99 671,02	3 199 136,07
G. Środki pieniężne na koniec okresu (F+/-D), w tym:	77 690,02	134 814,23
- o ograniczonej możliwości dysponowania	0,00	0,00

4. Jednostkowe zestawienie zmian w kapitale własnym

Pozycja	30.06.2023 r.	30.06.2024 r.
I. Kapitał (fundusz) własny na początek okresu (BO)	123 884 688,00	122 501 856,95



- zmiany przyjętych zasad (polityki) rachunkowości	0,00	0,00
- korekty błędów	0,00	0,00
I.a. Kapitał (fundusz) własny na początek okresu (B0), po korektach	123 884 688,00	122 501 856,95
1. Kapitał (fundusz) podstawowy na początek okresu	131 116 608,00	106 532 244,00
1.1. Zmiany kapitału (funduszu) podstawowego	0,00	0,00
a) zwiększenie (z tytułu)	0,00	0,00
- wydania udziałów (emisji akcji)	0,00	0,00
b) zmniejszenie (z tytułu)	0,00	0,00
- umorzenia udziałów (akcji)	0,00	0,00
1.2. Kapitał (fundusz) podstawowy na koniec okresu	131 116 608,00	106 532 244,00
2. Kapitał (fundusz) zapasowy na początek okresu	13 921 952,43	13 921 952,43
2.1. Zmiany kapitału (funduszu) zapasowego	0,00	0,00
a) zwiększenie (z tytułu)	0,00	0,00
- emisji akcji powyżej wartości nominalnej	0,00	0,00
- podziału zysku (ustawowo)	0,00	0,00
- podziału zysku (ponad wymaganą ustawowo minimalną wartość)	0,00	0,00
b) zmniejszenie (z tytułu)	0,00	0,00
- pokrycia strat	0,00	0,00
2.2. Stan kapitału (funduszu) zapasowego na koniec okresu	13 921 952,43	13 921 952,43
3. Kapitał (fundusz) z aktualizacji wyceny na początek okresu - zmiany przyjętych zasad (polityki) rachunkowości	0,00	0,00
3.1. Zmiany kapitału (funduszu) z aktualizacji wyceny	0,00	0,00
a) zwiększenie (z tytułu)	0,00	0,00
b) zmniejszenie (z tytułu)	0,00	0,00
- zbycia środków trwałych	0,00	0,00
3.2. Kapitał (fundusz) z aktualizacji wyceny na koniec okresu	0,00	0,00
4. Pozostałe kapitały (fundusze) rezerwowe na początek okresu	0,00	3 430 491,57
4.1. Zmiany pozostałych kapitałów (funduszy) rezerwowych	0,00	0,00
a) zwiększenie (z tytułu)	0,00	0,00
b) zmniejszenie (z tytułu)	0,00	0,00
4.2. Pozostałe kapitały (fundusze) rezerwowe na koniec okresu	0,00	3 430 491,57
5. Zyska (strata) z lat ubiegłych na początek okresu	-21 153 872,43	-1 382 831,05
5.1. Zysk z lat ubiegłych na początek okresu	0,00	0,00
- zmiany przyjętych zasad (polityki) rachunkowości	0,00	0,00
- korekty błędów	0,00	0,00
5.2. Zysk z lat ubiegłych na początek okresu, po korektach	0,00	0,00
a) zwiększenie (z tytułu)	0,00	0,00



- podziału zysku z lat ubiegłych	0,00	0,00
b) zmniejszenie (z tytułu)	0,00	0,00
- podziału zysku (ponad wymaganą ustawowo minimalną wartość)	0,00	0,00
- wypłata dywidendy	0,00	0,00
5.3. Zysk z lat ubiegłych na koniec okresu	0,00	0,00
5.4. Strata z lat ubiegłych na początek okresu	-21 153 872,43	-1 382 831,05
- zmiany przyjętych zasad (polityki) rachunkowości	0,00	0,00
- korekty błędów	0,00	0,00
5.5. Strata z lat ubiegłych na początek okresu, po korektach	-21 153 872,43	-1 382 831,05
a) zwiększenie (z tytułu)	0,00	0,00
- przeniesienie straty z lat ubiegłych do pokrycia	0,00	0,00
b) zmniejszenie (z tytułu)	0,00	0,00
5.6. Strata z lat ubiegłych na koniec okresu	-21 153 872,43	-1 382 831,05
5.7. Zysk (strata) z lat ubiegłych na koniec okresu	-21 153 872,43	-1 382 831,05
6. Wynik netto	1 305 615,78	4 669 511,82
a) zysk netto	1 305 615,78	4 669 511,82
b) strata netto	0,00	0,00
c) odpisy z zysku	0,00	0,00
II. Kapitał (fundusz) własny na koniec okresu (BZ)	125 190 303,78	127 171 368,77
III. Kapitał (fundusz) własny, po uwzględnieniu proponowanego podziału zysku (pokrycia straty)	125 190 303,78	127 171 368,77

IV. SKONSOLIDOWANE DANE FINANSOWE T&T PROENERGY S.A.

Skonsolidowane sprawozdanie finansowe zawiera dane spółek:

- T&T Proenergy S.A.
- T&T Proenergy Sp. z o.o.
- T&T Inwestycje 01 Sp. z o.o.
- Elektrownia Słoneczna Blizocin Sp. z o.o.
- Elektrownia Słoneczna Popowo Sp. z o.o.

Oznacza to, że konsolidacji podlegają wszystkie spółki wchodzące w skład Grupy Kapitałowej Emitenta.



1. Skonsolidowany bilans

Pozycja	30.06.2023 r.	30.06.2024 r.
A. Aktywa trwałe	116 291 272,50	116 207 268,31
I. Wartości niematerialne i prawne	65 568,35	0,00
1. Koszty zakończonych prac rozwojowych	0,00	0,00
2. Wartość firmy	0,00	0,00
3. Inne wartości niematerialne i prawne	65 568,35	0,00
4. Zaliczki na wartości niematerialne i prawne	0,00	0,00
II. Wartości firmy jednostek podporządkowanych	71 606 887,75	67 478 050,68
1. Wartość firmy - jednostki zależne	71 606 887,75	67 478 050,68
2. Wartość firmy - jednostki współzależne	0,00	0,00
III. Rzeczowe aktywa trwałe	3 725 403,45	4 410 247,75
1. Środki trwałe	1 814 414,61	2 182 642,65
a) grunty (w tym prawo użytkowania wieczystego gruntu)	75 378,66	75 378,66
b) budynki, lokale, prawa do lokali i obiekty inżynierii lądowej i wodnej	1 703 636,27	1 631 359,80
c) urządzenie techniczne i maszyny	13 425,00	48 831,68
d) środki transportu	2 460,03	274 744,69
e) inne środki trwałe	19 514,65	153 327,82
2. Środki trwałe w budowie	1 868 988,84	2 227 605,10
3. Zaliczki na środki trwałe w budowie	42 000,00	0,00
IV. Należności długoterminowe	0,00	0,00
1. Od jednostek powiązanych	0,00	0,00
2. Od pozostałych jednostek, w których jednostka posiada zaangażowanie w kapitale	0,00	0,00
3. Od pozostałych jednostek	0,00	0,00
V. Inwestycje długoterminowe	39 859 878,36	43 404 000,00
1. Nieruchomości	38 540 000,00	43 399 000,00
2. Wartości niematerialne i prawne	0,00	0,00
3. Długoterminowe aktywa finansowe	1 319 878,36	5 000,00
a) w jednostkach powiązanych	1 319 878,36	5 000,00
- udziały lub akcje	1 319 878,36	0,00
- inne papiery wartościowe	0,00	0,00
- udzielone pożyczki	0,00	0,00
- inne długoterminowe aktywa finansowe	0,00	0,00
b) w jednostkach zależnych, współzależnych i stowarzyszonych wycenianych metodą praw własności	0,00	0,00
- udziały lub akcje	0,00	0,00



- inne papiery wartościowe	0,00	0,00
- udzielone pożyczki	0,00	0,00
- inne długoterminowe aktywa finansowe	0,00	0,00
c) w pozostałych jednostkach, w których jednostka posiada zaangażowanie w kapitale	0,00	0,00
- udziały lub akcje	0,00	0,00
- inne papiery wartościowe	0,00	0,00
- udzielone pożyczki	0,00	0,00
- inne długoterminowe aktywa finansowe	0,00	0,00
d) w pozostałych jednostkach	0,00	0,00
- udziały lub akcje	0,00	0,00
- inne papiery wartościowe	0,00	0,00
- udzielone pożyczki	0,00	0,00
- inne długoterminowe aktywa finansowe	0,00	0,00
4. Inne inwestycje długoterminowe	0,00	0,00
VI. Długoterminowe rozliczenia międzyokresowe	1 033 534,59	914 969,88
1. Aktywa z tytułu odroczonego podatku dochodowego	0,00	0,00
2. Inne rozliczenia międzyokresowe	1 033 534,59	914 969,88
B. Aktywa obrotowe	18 372 370,42	12 145 742,74
I. Zapasy	6 086 851,17	6 493 247,73
1. Materiały	623 970,87	82 579,78
2. Półprodukty i produkty w toku	2 500 000,00	6 316 809,02
3. Produkty gotowe	0,00	0,00
4. Towary	2 907 114,13	0,00
5. Zaliczki na dostawy i usługi	55 736,17	93 858,93
II. Należności krótkoterminowe	9 414 902,84	4 813 155,70
1. Należności od jednostek powiązanych	0,00	0,00
a) z tytułu dostaw i usług, o okresie spłaty:	0,00	0,00
- do 12 miesięcy	0,00	0,00
- powyżej 12 miesięcy	0,00	0,00
b) inne	0,00	0,00
2. Należności od pozostałych jednostek, w których jednostka posiada zaangażowanie w kapitale	0,00	0,00
a) z tytułu dostaw i usług, o okresie spłaty	0,00	0,00
- do 12 miesięcy	0,00	0,00
- powyżej 12 miesięcy	0,00	0,00
b) inne	0,00	0,00



3. Należności od pozostałych jednostek	9 414 902,84	4 813 155,70
a) z tytułu dostaw i usług, o okresie spłaty	8 615 951,58	3 171 982,56
- do 12 miesięcy	8 615 951,58	3 171 982,56
- powyżej 12 miesięcy	0,00	0,00
b) z tytułu podatków, dotacji, ceł, ubezpieczeń społecznych i zdrowotnych oraz innych tytułów publicznoprawnych	163 480,02	494 210,39
c) inne	635 471,24	1 146 962,75
d) dochodzone na drodze sądowej	0,00	0,00
III. Inwestycje krótkoterminowe	2 350 645,99	600 413,47
1. Krótkoterminowe aktywa finansowe	2 350 645,99	600 413,47
a) w jednostkach powiązanych	0,00	0,00
- udziały lub akcje	0,00	0,00
- inne papiery wartościowe	0,00	0,00
- udzielone pożyczki	0,00	0,00
- inne krótkoterminowe aktywa finansowe	0,00	0,00
b) w jednostkach stowarzyszonych	0,00	0,00
- udziały lub akcje	0,00	0,00
- inne papiery wartościowe	0,00	0,00
- udzielone pożyczki	0,00	0,00
- inne krótkoterminowe aktywa finansowe	0,00	0,00
c) w pozostałych jednostkach	2 225 777,91	175 175,15
- udziały lub akcje	0,00	0,00
- inne papiery wartościowe	0,00	0,00
- udzielone pożyczki	2 022 525,88	175 175,15
- inne krótkoterminowe aktywa finansowe	203 252,03	0,00
d) środki pieniężne i inne aktywa pieniężne	124 868,08	425 238,32
- środki pieniężne w kasie i na rachunkach	119 868,08	425 238,32
- inne środki pieniężne	5 000,00	0,00
- inne aktywa pieniężne	0,00	0,00
2. Inne inwestycje krótkoterminowe	0,00	0,00
IV. Krótkoterminowe rozliczenia międzyokresowe	519 970,42	238 925,84
C. Należna wpłaty na kapitał (fundusz) podstawowy	0,00	0,00
D. Udziały (akcje) własne	0,00	0,00
Aktywa razem	134 663 642,92	128 353 011,05
A. Kapitał (fundusz) własny	114 166 342,90	105 417 863,78
I. Kapitał (fundusz) podstawowy	131 119 058,00	106 534 694,00
II. Kapitał (fundusz) zapasowy w tym:	16 132 955,78	16 132 955,78



- nadwyżka wartości sprzedaży (wartości emisyjnej) nad wartością nominalną udziałów (akcji)	0,00	0,00
III. Kapitał (fundusz) z aktualizacji wyceny, w tym:	0,00	0,00
- z tytułu aktualizacji wartości godzinowej	0,00	0,00
IV. Pozostałe kapitały (fundusze) rezerwowe w tym:	0,00	3 430 491,57
- tworzone zgodnie z umową (statutem) spółki	0,00	0,00
V. Różnice kursowe z przeliczenia	0,00	0,00
VI. Zysk (strata) z lat ubiegłych	-35 766 778,91	-22 061 700,57
VII. Zysk (strata) netto	2 681 108,03	1 381 423,00
VIII. Odpisy z zysku netto w ciągu roku obrotowego (wielkość ujemna)	0,00	0,00
B. Kapitały mniejszości	0,00	0,00
C. Ujemna wartość firmy jednostek podporządkowanych	0,00	0,00
I. Ujemne wartości- jednostki zależne	0,00	0,00
II. Ujemne wartości- jednostki współzależne	0,00	0,00
D. Zobowiązania i rezerwy na zobowiązania	20 497 300,02	22 935 147,27
I. Rezerwy na zobowiązania	800 061,50	6 262 975,58
1. Rezerwa z tytułu odroczonego podatku dochodowego	0,00	0,00
2. Rezerwa na świadczenia emerytalne i podobne	0,00	57 914,08
- długoterminowa	0,00	0,00
- krótkoterminowa	0,00	57 914,08
3. Pozostałe rezerwy	800 061,50	6 205 061,50
- długoterminowa	0,00	4 805 061,50
- krótkoterminowa	800 061,50	1 400 000,00
II. Zobowiązania długoterminowe	6 711 199,84	2 879 241,16
1. Wobec jednostek powiązanych	0,00	0,00
2. Wobec pozostałych jednostek, w których jednostka posiada zaangażowanie w kapitale	0,00	0,00
3. Wobec pozostałych jednostek	6 711 199,84	2 879 241,16
a) kredyty i pożyczki	1 165 718,66	917 857,05
b) z tytułu emisji dłużnych papierów wartościowych	3 304 000,00	0,00
c) inne zobowiązania finansowe	0,00	0,00
d) zobowiązania wekslowe	0,00	0,00
e) inne	2 241 481,17	1 961 384,11
III. Zobowiązania krótkoterminowe	12 504 413,41	13 792 930,53
1. Zobowiązania wobec jednostek powiązanych	0,00	0,00
a) z tytułu dostaw i usług, o okresie wymagalności:	0,00	0,00
- do 12 miesięcy	0,00	0,00
- powyżej 12 miesięcy	0,00	0,00



b) inne	0,00	0,00
2. Zobowiązania wobec pozostałych jednostek, w których jednostka posiada zaangażowanie w kapitale	0,00	0,00
a) z tytułu dostaw i usług, o okresie wymagalności:	0,00	0,00
- do 12 miesięcy	0,00	0,00
- powyżej 12 miesięcy	0,00	0,00
b) inne	0,00	0,00
3. Zobowiązania wobec pozostałych jednostek	12 504 413,41	13 792 930,53
a) kredyty i pożyczki	5 930 888,87	5 457 744,05
b) z tytułu emisji dłużnych papierów wartościowych	0,00	0,00
c) inne zobowiązania finansowe	0,00	0,00
d) z tytułu dostaw i usług, o okresie wymagalności:	4 169 900,72	3 657 367,41
- do 12 miesięcy	4 169 900,72	3 657 367,41
- powyżej 12 miesięcy	0,00	0,00
e) zaliczki otrzymane na dostawy i usługi	0,00	0,00
f) zobowiązania wekslowe	0,00	0,00
g) z tytułu podatków, cel, ubezpieczeń społecznych i zdrowotnych oraz innych tytułów publicznoprawnych	1 931 165,79	3 346 608,73
h) z tytułu wynagrodzeń	5 745,18	120 267,53
i) inne	466 712,85	12 109 423,81
4. Fundusze specjalne	0,00	0,00
IV. Rozliczenia międzyokresowe	481 625,27	0,00
1. Ujemna wartość firmy	0,00	0,00
2. Inne rozliczenia międzyokresowe	481 625,27	0,00
- długoterminowa	0,00	0,00
- krótkoterminowa	481 625,27	0,00
Pasywa razem	134 663 642,92	128 353 011,05

2. Skonsolidowany rachunek zysków i strat

Pozycja	Za okres od 01.04.2023 r. do 30.06.2023 r.	Narastająco od 01.01.2023 r. do 30.06.2023 r.	Za okres od 01.04.2024 r. do 30.06.2024 r.	Narastająco od 01.01.2024 r. do 30.06.2024 r.
A. Przychody netto ze sprzedaży i zrównane z nimi, w tym:	5 415 671,28	8 967 093,92	1 753 823,07	5 747 771,35
- od jednostek powiązanych	0,00	0,00	0,00	0,00
I. Przychody netto ze sprzedaży produktów	5 415 671,28	8 967 093,92	1 747 268,07	5 741 216,35



II. Zmiana stanu produktów (zwiększenie - wartość dodatnia, zmniejszenie - wartość ujemna)	0,00	0,00	0,00	0,00
III. Koszt wytworzenia produktów na własne potrzeby jednostki	0,00	0,00	0,00	0,00
IV. Przychody netto ze sprzedaży towarów i materiałów	0,00	0,00	6 555,00	6 555,00
B. Koszty działalności operacyjnej	2 021 065,08	3 248 708,74	963 912,54	2 151 057,79
I. Amortyzacja	63 068,16	122 130,63	35 047,64	67 243,96
II. Zużycie materiałów i energii	17 991,92	43 748,58	10 011,32	22 760,94
III. Usługi obce	1 699 535,50	2 625 064,28	583 133,19	1 353 574,15
IV. Podatki i opłaty w tym:	18 366,67	22 419,51	8 918,85	31 795,39
- podatek akcyzowy	0,00	0,00	0,00	0,00
V. Wynagrodzenia	136 330,84	311 446,23	228 809,03	465 483,16
VI. Ubezpieczenia społeczne i inne świadczenia	27 702,97	60 357,61	39 753,78	80 559,40
- emerytalne	0,00	0,00	0,00	0,00
VII. Pozostałe koszty rodzajowe	58 069,02	63 541,90	51 338,73	122 740,79
VIII. Wartość sprzedanych towarów i materiałów	0,00	0,00	6 900,00	6 900,00
C. Zysk (strata) ze sprzedaży (A-B)	3 394 606,20	5 718 385,18	789 910,53	3 596 713,56
D. Pozostałe przychody operacyjne	8 598,86	9 469,76	66 941,77	68 573,06
I. Zysk ze zbycia niefinansowych aktywów trwałych	0,00	0,00	0,00	0,00
II. Dotacje	0,00	0,00	0,00	0,00
III. Aktualizacja wartości aktywów niefinansowych	0,00	0,00	0,00	0,00
IV. Inne przychody operacyjne	8 598,86	9 469,76	66 941,77	68 573,06
E. Pozostałe koszty operacyjne	87 344,71	97 647,55	99 856,29	99 857,01
I. Strata ze zbycia niefinansowych aktywów trwałych	0,00	0,00	0,00	0,00
II. Aktualizacja wartości aktywów niefinansowych	0,00	0,00	0,00	0,00
III. Inne koszty operacyjne	87 344,71	97 647,55	99 856,29	99 857,01
F. Zysk (strata) z działalności operacyjnej (C+D-E)	3 315 860,35	5 630 207,39	756 996,01	3 565 429,61
G. Przychody finansowe	80 970,60	100 970,60	0,00	0,00
I. Dywidendy i udziały w zyskach, w tym:	0,00	0,00	0,00	0,00
a) od jednostek powiązanych, w tym:	0,00	0,00	0,00	0,00
- w których jednostka posiada zaangażowanie w kapitale	0,00	0,00	0,00	0,00
b) od jednostek pozostałych, w tym:	0,00	0,00	0,00	0,00



- w których jednostka posiada zaangażowanie w kapitale	0,00	0,00	0,00	0,00
II. Odsetki, w tym:	0,00	0,00	0,00	0,00
- od jednostek powiązanych	0,00	0,00	0,00	0,00
III. Zysk z tytułu rozchodu aktywów finansowych, w tym:	0,00	0,00	0,00	0,00
- w jednostkach powiązanych	0,00	0,00	0,00	0,00
IV. Aktualizacja wartości aktywów finansowych	0,00	0,00	0,00	0,00
V. Inne	80 970,60	80 970,60	0,00	0,00
H. Koszty finansowe	359 835,23	416 786,43	20 581,87	119 588,08
I. Odsetki, w tym:	306 441,97	363 392,45	18 553,21	73 208,11
- od jednostek powiązanych	0,00	0,00	7 350,00	7 350,00
II. Strata z tytułu rozchodu aktywów finansowych, w tym:	0,00	0,00	0,00	0,00
- w jednostkach powiązanych	0,00	0,00	0,00	0,00
III. Aktualizacja wartości aktywów finansowych	0,00	0,00	0,00	0,00
IV. Inne	53 393,26	53 393,98	2 028,66	46 379,97
I. Zysk (strata) na sprzedaż całości lub części udziałów jednostek podporządkowanych	0,00	0,00	0,00	0,00
J. Zysk (strata) z działalności gospodarczej (F+G-H/-I)	3 036 995,72	5 314 391,56	736 632,26	3 445 841,53
K. Odpis wartości firmy	1 032 209,25	2 064 418,53	1 032 209,26	2 064 418,53
I. Odpis wartości firmy – jednostki zależne	1 032 209,25	2 064 418,53	1 032 209,26	2 064 418,53
II. Odpis wartości firmy – jednostki współzależne	0,00	0,00	0,00	0,00
L. Odpis ujemny wartości firmy	0,00	0,00	0,00	0,00
I. Odpis wartości firmy – jednostki zależne	0,00	0,00	0,00	0,00
II. Odpis wartości firmy – jednostki współzależne	0,00	0,00	0,00	0,00
M. Zysk (strata) z udziałów w jednostkach podporządkowanych wycenianych metodą praw własności	0,00	0,00	0,00	0,00
N. Zysk (strata) brutto (J-K+L+/-M)	2 004 786,47	3 249 973,03	-295 795,12	1 381 423,00
O. Podatek dochodowy	568 865,00	568 865,00	0,00	0,00
P. Pozostałe obowiązkowe zmniejszenia zysku (zwiększenia straty)	0,00	0,00	0,00	0,00
R. Zyski (strata) mniejszość	0,00	0,00	0,00	0,00
S. Zyski (strata) netto (N-O-P+/-R)	1 435 921,47	2 681 108,03	-295 795,12	1 381 423,00

**3. Skonsolidowany rachunek przepływów pieniężnych**

Pozycja	Narastająco od 01.01.2023 r. do 30.06.2023 r.	Narastająco od 01.01.2024 r. do 30.06.2024 r.
A. Przepływy środków pieniężnych z działalności operacyjnej	0,00	0,00
I. Zysk (strata) netto	2 681 108,03	1 381 423,00
II. Korekty razem	-1 581 307,85	-2 859 501,70
1. Zyski (straty) mniejszości	0,00	0,00
2. Zysk (strata) z udziałów (akcji) w jednostkach wycenianych metodą praw własności	0,00	0,00
3. Amortyzacja	115 842,67	67 243,96
4. Odpis wartości firmy	2 064 418,53	2 064 418,53
5. Odpis ujemnej wartości firmy	0,00	0,00
6. Zyski (straty) z tytułu różnic kursowych	471 329,03	471 329,03
7. Odsetki i udziały w zyskach (dywidendy)	0,00	0,00
8. Zysk (strata) z działalności inwestycyjnej	-56 356,74	0,00
9. Zmiana stanu rezerw	-259 652,88	0,00
10. Zmiana stanu zapasów	-5 115 264,83	-3 630 897,89
11. Zmiana stanu należności	907 244,06	-1 766 648,60
12. Zmiana stanu zobowiązań krótkoterminowych, z wyjątkiem pożyczek i kredytów	291 132,31	-208 781,21
13. Zmiana stanu rozliczeń międzyokresowych	0,00	143 777,22
14. Inne koszty	1 099 800,18	57,26
III. Przepływy pieniężne netto z działalności operacyjnej (I±II)	1 099 800,18	-1 478 078,70
B. Przepływy środków pieniężnych z działalności inwestycyjnej	0,00	0,00
I. Wpływy	0,00	1 020 000,00
1. Zbycie wartości niemater. I praw. Oraz rzeczowych aktywów trw.	0,00	0,00
2. Zbycie inwestycji w nieruchomości oraz wartości niemater. I prawne	0,00	0,00
3. Z aktywów finansowych	0,00	0,00
a) w jednostkach powiązanych	0,00	0,00
b) w pozostałych jednostkach	0,00	0,00
- zbycie aktywów finansowych	0,00	0,00
- dywidendy i udziały w zyskach	0,00	0,00
- spłata udzielonych pożyczek długoterminowych	0,00	0,00
- odsetki	0,00	0,00
- inne wpływy z aktywów finansowych	0,00	0,00
4. Inne wpływy inwestycyjne	0,00	1 020 000,00
II. Wydatki	-17 200,00	188 871,26



1. Nabycie wartości niemater. I prawn. oraz rzeczowych aktywów trw.	0,00	178 871,26
2. Inwestycje w nieruchomości oraz wartości niemater. I prawne	0,00	0,00
3. Na aktywa finansowe, w tym:	0,00	0,00
a) w jednostkach powiązanych	0,00	0,00
b) w pozostałych jednostkach	0,00	0,00
- nabycie aktywów finansowych	0,00	0,00
- udzielone pożyczki długoterminowe	0,00	0,00
4. Dywidendy i inne udziały w zyskach wypłacone udziałowcom (akcjonariuszom) mniejszościowym	0,00	0,00
5. Inne wydatki inwestycyjne	-17 200,00	10 000,00
III. Przepływy pieniężne netto z działalności inwestycyjnej (III)	-17 200,00	831 128,74
C. Przepływy środków pieniężnych z działalności finansowej	0,00	0,00
I. Wpływy	0,00	32 000,00
1. Wpływy netto z wydania udziałów (emisji akcji) i innych instrumentów kapitałowych oraz dopłat do kapitału	0,00	0,00
2. Kredyty i pożyczki	0,00	32 000,00
3. Emisja dłużnych papierów wartościowych	0,00	0,00
4. Inne wpływy finansowe	0,00	0,00
II. Wydatki	1 156 463,47	2 452 677,72
1. Nabycie udziałów (akcji) własnych	0,00	0,00
2. Dywidendy i inne wypłaty na rzecz właścicieli	0,00	0,00
3. Inne, niż wypłaty na rzecz właścicieli, wydatki z tytułu podziału zysku	0,00	0,00
4. Spłaty kredytów i pożyczek	385 134,44	9 348,69
5. Wykup dłużnych papierów wartościowych	300 000,00	1 972 000,00
6. Z tytułu innych zobowiązań finansowych	0,00	0,00
7. Płatności zobowiązań z tytułu umów leasingu finansowego	0,00	0,00
8. Odsetki	0,00	471 329,03
9. Inne wydatki finansowe	0,00	0,00
III. Przepływy pieniężne netto z działalności finansowej (I-II)	-1 156 463,47	-2 420 677,72
D. Przepływy pieniężne netto razem (A.III+B.III+C.III)	-39 463,29	-3 067 627,68
E. Bilansowa zmiana stanu środków pieniężnych, w tym:	-39 463,29	-3 067 627,68
- zmiana stanu środków pieniężnych z tytułu różnic kursowych	0,00	0,00
F. Środki pieniężne na początek okresu	164 331,37	3 492 866,00
G. Środki pieniężne na koniec okresu (F+/-D), w tym:	124 868,08	425 238,32
- o ograniczonej możliwości dysponowania	0,00	0,00



4. Skonsolidowane zestawienie zmian w kapitale własnym

Pozycja	30.06.2023 r.	30.06.2024 r.
I. Kapitał (fundusz) własny na początek okresu (BO)	123 945 769,05	122 286 800,28
- zmiany przyjętych zasad (polityki) rachunkowości	0,00	0,00
- korekty błędów	0,00	0,00
I.a. Kapitał (fundusz) własny na początek okresu (BO), po korektach	123 945 769,05	122 286 800,28
1. Kapitał (fundusz) podstawowy na początek okresu	131 236 608,00	106 647 244,00
1.1. Zmiany kapitału (funduszu) podstawowego	-117 550,00	0,00
a) zwiększenie (z tytułu)	0,00	0,00
- wydania udziałów (emisji akcji)	0,00	0,00
b) zmniejszenie (z tytułu)	-117 550,00	0,00
- umorzenia udziałów (akcji)	0,00	0,00
1.2. Kapitał (fundusz) podstawowy na koniec okresu	131 119 058,00	106 534 694,00
2. Kapitał (fundusz) zapasowy na początek okresu	16 132 955,78	16 132 955,78
2.1. Zmiany kapitału (funduszu) zapasowego	0,00	0,00
a) zwiększenie (z tytułu)	0,00	0,00
- emisji akcji powyżej wartości nominalnej	0,00	0,00
- podziału zysku (ustawowo)	0,00	0,00
- podziału zysku (ponad wymaganą ustawowo minimalną wartość)	0,00	0,00
b) zmniejszenie (z tytułu)	0,00	0,00
- pokrycia strat	0,00	0,00
2.2. Stan kapitału (funduszu) zapasowego na koniec okresu	16 132 955,78	16 132 955,78
3. Kapitał (fundusz) z aktualizacji wyceny na początek okresu - zmiany przyjętych zasad (polityki) rachunkowości	0,00	0,00
3.1. Zmiany kapitału (funduszu) z aktualizacji wyceny	0,00	0,00
a) zwiększenie (z tytułu)	0,00	0,00
b) zmniejszenie (z tytułu)	0,00	0,00
- zbycia środków trwałych	0,00	0,00
3.2. Kapitał (fundusz) z aktualizacji wyceny na koniec okresu	0,00	0,00
4. Pozostałe kapitały (fundusze) rezerwowe na początek okresu	0,00	3 430 491,57
4.1. Zmiany pozostałych kapitałów (funduszy) rezerwowych	0,00	0,00
a) zwiększenie (z tytułu)	0,00	0,00
b) zmniejszenie (z tytułu)	0,00	0,00
4.2. Pozostałe kapitały (fundusze) rezerwowe na koniec okresu	0,00	3 430 491,57
5. Różnice kursowe z przeliczenia	0,00	0,00
6. Zyska (strata) z lat ubiegłych na początek okresu	-32 966 778,91	-17 531 421,86
6.1. Zysk z lat ubiegłych na początek okresu	0,00	2 958 012,08



- zmiany przyjętych zasad (polityki) rachunkowości	0,00	0,00
- korekty błędów	0,00	0,00
6.2. Zysk z lat ubiegłych na początek okresu, po korektach	0,00	2 958 012,08
a) zwiększenie (z tytułu)	0,00	0,00
- podziału zysku z lat ubiegłych	0,00	0,00
b) zmniejszenie (z tytułu)	0,00	0,00
- podziału zysku (ponad wymaganą ustawowo minimalną wartość)	0,00	0,00
- wypłata dywidendy	0,00	0,00
6.3. Zysk z lat ubiegłych na koniec okresu	0,00	2 958 012,08
6.4. Strata z lat ubiegłych na początek okresu	-32 966 778,91	-20 489 433,94
- zmiany przyjętych zasad (polityki) rachunkowości	0,00	0,00
- korekty błędów	0,00	0,00
6.5. Strata z lat ubiegłych na początek okresu, po korektach	-35 766 778,91	-25 019 712,65
a) zwiększenie (z tytułu)	-2 800 000,00	-4 530 278,71
- przeniesienie straty z lat ubiegłych do pokrycia	0,00	0,00
b) zmniejszenie (z tytułu)	0,00	0,00
- korekty w związku z wymianą udziałów	0,00	0,00
6.6. Strata z lat ubiegłych na koniec okresu	-35 766 778,91	-25 019 712,65
6.7. Zysk (strata) z lat ubiegłych na koniec okresu	-35 766 778,91	-22 061 700,57
7. Wynik netto	2 681 108,03	1 381 423,00
a) zysk netto	5 910 544,49	4 669 511,82
b) strata netto	-3 229 436,46	-3 288 088,82
c) odpisy z zysku	0,00	0,00
II. Kapitał (fundusz) własny na koniec okresu (BZ)	114 166 342,90	105 417 863,78
III. Kapitał (fundusz) własny, po uwzględnieniu proponowanego podziału zysku (pokrycia straty)	114 166 342,90	105 417 863,78



V. INFORMACJE PODSTAWOWE

1. Dane Emitenta

- f) Firma: T&T PROENERGY S.A.
- g) Forma prawna: Spółka akcyjna
- h) Kraj siedziby: Polska
- i) Siedziba: Warszawa
- j) Adres: ul. Twarda 4 lokal 133, 00-105 Warszawa
- k) Tel.: + 48 515 751 334
- l) Internet: www.ttproenergy.pl
- m) E-mail: biuro@ttproenergy.pl
- n) KRS: 0000293918
- o) REGON: 141220241
- p) NIP: 5252412727

2. Przedmiot działalności Emitenta

Grupa Kapitałowa T&T PROENERGY S.A. oferuje pełne pokrycie procesu inwestycyjnego w zakresie budowy elektrowni fotowoltaicznych w Polsce od analizy lokalizacji, przygotowania dokumentacji wstępnej, pozyskania decyzji administracyjnych po etap budowy sprawując również opiekę serwisową nad wybudowanymi elektrowniami.

Wchodząca w skład Grupy Kapitałowej Spółka T&T Proenergy sp. z o.o. jest generalnym wykonawcą elektrowni fotowoltaicznych działając na rynku od 2011 roku.

Przewagą w stosunku do konkurentów są jej praktyczne doświadczenia z projektowaniem, uzgodnieniem przyłączy energetycznych, budową oraz eksploatacją i zarządzaniem elektrowniami fotowoltaicznymi na terenie wszystkich operatorów w naszym kraju.

Realizacja inwestycji wynika z konkretnych doświadczeń, w związku z czym Spółka gwarantuje niezawodne, szybkie i efektywne rozwiązania jakimi jest przygotowanie projektów budowlanych i budowa elektrowni fotowoltaicznych.

Strategia biznesowa Spółki polegająca na dostosowywaniu ich do indywidualnych potrzeb inwestorów, w wieloletniej praktyce pozwoliła osiągnąć wysoki poziom obsługi klienta i rzetelne wykonanie usług.

W 2012 roku zamontowała pierwszą w Polsce instalację fotowoltaiczną z pełnym monitoringiem pracy instalacji, na podstawie której został przygotowany w Polsce przez NFOŚiGW oraz Bankiem BOŚ pierwszy program dotacyjny „Prosument I”. Na podstawie danych produkcyjnych tej instalacji, wiele banków w Polsce szacowało ryzyko i przychód oraz zasadność produkcji energii ze słońca w naszej szerokości geograficznej.

W 2015 roku wykonała montaż instalacji o mocy 100kW dla KGHM Polska Miedź S.A. w Legnicy.





Od projektu po podłączenie do sieci jest odpowiedzialna za wszystkie fazy projektu działając według ścisłego harmonogramu i dopełniając wszelkie formalności, aby inwestycja mogła być oddana w planowanym czasie i przynieść inwestorowi maksymalny zysk.

Prowadzi proces inwestycyjny dla farm fotowoltaicznych, od momentu wyboru działki poprzez przygotowanie pełnej dokumentacji na etapie przygotowawczym (wnioski o wydanie warunków zabudowy, decyzji środowiskowej, warunków przyłączenia, projekt budowlany do wydania pozwolenia budowlanego), pomoc w przygotowaniu biznesplanu, wystąpienia o ewentualne dotacje, do pełnienia roli generalnego wykonawcy na placu budowy i oddania gotowej elektrowni dla inwestora.

Wchodząca w skład Grupy Kapitałowej spółka T&T Inwestycje 01 sp. z o.o. zajmuje się doбором i weryfikacją lokalizacji oraz dzierżawą gruntów pod wielkoskalowe elektrownie fotowoltaiczne.

Spółki celowe prowadzą przygotowania do budowy elektrowni słonecznych które w przyszłości przyniosą niezależne zyski dla Grupy Kapitałowej.

3. Zarząd

W skład Zarządu Emitenta wchodzi:

- a) Roman Tabaka - Prezes Zarządu

4. Rada Nadzorcza

W skład Rady Nadzorczej Emitenta w IV kwartale wchodzi:

- a) Mateusz Tabaka – Przewodniczący Rady Nadzorczej,
- b) Natalia Piechowicz - Sekretarz Rady Nadzorczej,
- c) Marzenna Aleksandrowicz – Członek Rady Nadzorczej,
- d) Mirosław Guściora – Członek Rady Nadzorczej
- e) Mariusz Michałek – Członek Rady Nadzorczej

5. Akcjonariat

Struktura kapitału zakładowego na dzień sporządzenia niniejszego raportu przedstawia się następująco:

Lp.	Seria akcji	Liczba akcji (w szt.)	Udział w kapitale zakładowym (w proc.)	Udział w głosach (w proc.)
1.	Seria A	31 250	0,19 %	0,19 %
2.	Seria U	4 452 076	27,16 %	27,16 %
3.	Seria W	1 500 000	9,15 %	9,15 %
4.	Seria V	6 696 421	40,86 %	40,86 %
5.	Seria Y	3 709 829	22,64 %	22,64 %
	Razem	16 389 576	100 %	100 %

Struktura akcjonariatu na dzień sporządzenia niniejszego raportu, ze wskazaniem akcjonariuszy posiadających co najmniej 5% głosów na Walnym Zgromadzeniu, przedstawia się następująco:



Lp.	Oznaczenie akcjonariusza	Liczba akcji (w szt.)	Udział w kapitale zakładowym (w proc.)	Udział w głosach (w proc.)
	Roman Tabaka	6 696 421,00	40,86 %	40,86 %
	Joanna Tabaka	5 046 088,00	30,79 %	30,79 %
	Pozostali Akcjonariusze	4 647 067,00	28,35 %	28,35 %
	Razem	16 389 576	100%	100%

VI. Opis organizacji grupy kapitałowej Emitenta, ze wskazaniem jednostek podlegających konsolidacji

Na dzień 12 sierpnia 2024 roku w skład Grupy Kapitałowej Emitenta, poza Emitentem, wchodziły następujące podmioty:

1. T&T Proenergy Sp. z o.o.

z siedzibą w Warszawie KRS 0000393744. Emitent posiada 100% udziału w kapitale podstawowym Spółki. Spółka pełni rolę generalnego wykonawcy elektrowni fotowoltaicznych działająca na rynku od 2011 roku. Przeprowadza inwestorów przez wszystkie etapy przedsięwzięcia. Od przygotowania dokumentacji po budowę elektrowni.

2. T&T Inwestycje 01 Sp. z o.o.

z siedzibą w Warszawie KRS 0000852340. Emitent posiada 100% udziału w kapitale podstawowym Spółki. Spółka została powołana do przygotowania procesu inwestycyjnego elektrowni fotowoltaicznych, dzierżawiąc grunty pod lokalizację wielkoskalowych elektrowni fotowoltaicznych.

3. Elektrownia Słoneczna Blizocin Sp. z o.o.

z siedzibą w Warszawie KRS 0000709776. Emitent posiada 51% udziału w kapitale podstawowym Spółki. Spółka celowa, powołana do realizacji projektu inwestycyjnego polegającego na budowie elektrowni fotowoltaicznej o mocy 1 MW w miejscowości Blizocin.

4. Elektrownia Słoneczna Popowo Sp. z o.o.

z siedzibą w Warszawie KRS 0000715882. Emitent posiada 100% udziału w kapitale podstawowym Spółki. Spółka celowa, powołana do realizacji projektu inwestycyjnego polegającego na budowie elektrowni fotowoltaicznej o mocy 999,78 kW, zlokalizowanej w miejscowości Popowo, gm. Grajewo.



VII. OKOLICZNOŚCI I ZDARZENIA ISTOTNIE WPLYWAJĄCE NA DZIAŁALNOŚĆ EMITENTA

1. Komentarz Emitenta na temat okoliczności i zdarzeń istotnie wpływających na działalność Emitenta, jego sytuację finansową i wyniki osiągnięte w II kwartale 2024 r.

W II kwartale 2024 r. T&T PROENERGY S.A. osiągnęła przychód w wysokości 5.582.379,10 PLN oraz zysk netto w kwocie 4.669.511,82 PLN.

Natomiast Grupa Kapitałowa Emitenta. osiągnęła przychód narastająco, od początku roku, w wysokości 5.747.771.35 PLN oraz zysk 1.381.423,00 PLN.

Znacząco na przychód w II kwartale 2024 roku wpłynęło zakończenie realizacji drugiego znaczącego etapu umowy o świadczenie usług polegających na kompleksowym rozwijaniu projektów elektrowni fotowoltaicznych zawartej z Hive Energy Poland sp. z o.o. dla Projektu PV Przytoń o mocy 80 MW który otrzymał prawomocną Decyzję Środowiskową

oraz zakończenie realizacji drugiego znaczącego etapu umowy o świadczenie usług polegających na kompleksowym rozwijaniu projektów elektrowni fotowoltaicznych zawartej z VALOREM VAL POLAND HOLDING sp. z o.o. dla:

dla Projektu nr 1 o mocy 30 MW który otrzymał prawomocną Decyzję Środowiskową,

dla Projektu nr 2 o mocy 120 MW który otrzymał prawomocną Decyzję Środowiskową,

dla Projektu nr 3 o mocy 50 MW który otrzymał prawomocną Decyzję Środowiskową.

Opis stanu realizacji działań i inwestycji emitenta oraz harmonogramu ich realizacji, o których Emitent informował w dokumencie informacyjnym:

Nie dotyczy.

Stanowisko Zarządu odnośnie do zrealizowania publikowanych prognoz wyników na dany rok w świetle wyników zaprezentowanych w raporcie:

Spółka nie publikowała prognoz na rok 2024.

Informacje na temat aktywności, jaką w okresie objętym raportem Emitent podjął w obszarze rozwoju prowadzonej działalności, w szczególności poprzez działania nastawione na wprowadzenie rozwiązań innowacyjnych w przedsiębiorstwie:

Nie dotyczy.

Informacja o liczbie osób zatrudnionych przez Emitenta, w przeliczeniu na pełne etaty:

Emitent nie zatrudnił pracowników w II kwartale 2024 roku.

Grupa Kapitałowa zatrudniała łącznie 13 pracowników w II kwartale 2024 roku.



VIII. INFORMACJE O ZASADACH PRZYJĘTYCH PRZY SPORZĄDZANIU RAPORTU, w tym informacje o zmianach stosowanych zasad (polityki) rachunkowości

Ogólne zasady polityki prowadzenia ksiąg rachunkowych Emitenta

Zasady rachunkowości przyjęte przy sporządzaniu sprawozdania finansowego są zgodne z przepisami ustawy z dnia 29 września 1994 roku o rachunkowości.

W zakresie ewidencji wartości niematerialnych i prawnych

Wartości niematerialne i prawne wycenia się według cen nabycia lub kosztów wytworzenia pomniejszonych o odpisy amortyzacyjne oraz odpisy z tytułu trwałej utraty wartości.

W zakresie ewidencji środków trwałych

Środki trwałe wycenia się według cen nabycia lub kosztów wytworzenia pomniejszonych o odpisy amortyzacyjne oraz odpisy z tytułu trwałej utraty wartości. Środki trwałe amortyzowane są metodą liniową w okresie odpowiadającym szacowanemu okresowi ich użyteczności zgodnie z art. 32 Ustawy o rachunkowości. Dokonywanie odpisów amortyzacyjnych rozpoczyna się począwszy od miesiąca następującego po miesiącu oddania środka trwałego do użytkowania.

W zakresie ewidencji środków trwałych w budowie

Nakłady na ulepszenie środków trwałych przekraczające w ciągu roku wartość 3.500,00 PLN podwyższają wartość początkową środka trwałego, a nie przekraczające 3.500,00 PLN uznawane są za koszty bieżącego okresu.

W zakresie inwestycji długoterminowych

Skutki przeszacowania inwestycji zaliczonych do długotrwałych aktywów trwałych powodujące wzrost ich wartości do poziomu cen rynkowych zalicza się do pozostałych przychodów finansowych.

W zakresie aktywów finansowych i zobowiązań finansowych

Aktywa finansowe oraz inwestycje w nieruchomości wycenia się w cenach nabycia z uwzględnieniem ewentualnej utraty przez nie wartości.

W zakresie ewidencji należności

Należności wykazywane są w wartościach netto po pomniejszeniu o dokonane odpisy aktualizacyjne. Wyceniane są w kwocie wymagającej zapłaty. Wartość należności aktualizuje się uwzględniając stopień prawdopodobieństwa ich zapłaty poprzez dokonanie odpisu aktualizującego.

W zakresie ewidencji środków pieniężnych

Środki pieniężne w kasie i w banku wycenione są wg wartości nominalnej.

W zakresie kapitałów (funduszy) własnych

Kapitał podstawowy ujmowany jest w wysokości określonej w umowie i wpisanej do Krajowego Rejestru Sądowego.

W zakresie ewidencji zobowiązań



Wykazuje się w kwocie wymagającej zapłaty.

W zakresie ewidencji przychodów

Zostały wykazane w wartości netto bez podatku od towarów i usług na podstawie wystawionych faktur za odebrane przez odbiorców towary i usługi.

W zakresie ewidencji kosztów

Spółka sporządza rachunek zysków i strat w wariantcie porównawczym. Ewidencja kosztów jest prowadzona w układzie rodzajowym.

W zakresie opodatkowania

Podatek CIT zgodnie z Ustawą o podatku dochodowym.

IX. OPIS DZIAŁAŃ EMITENTA NA DZIEŃ SPORZĄDZENIA RAPORTU

1. Aktualne działania T&T PROENERGY S.A.

Spółka specjalizuje się w projektowaniu oraz przygotowaniu niezbędnej dokumentacji technicznej do budowy farm fotowoltaicznych w Polsce.

a) Spółka realizuje umowy rozwijania projektów elektrowni fotowoltaicznych ze spółkami celowymi należącymi do Eolus Poland Holding AB należącą do EOLUS Szwecja

- EPV DEBRZNO Sp. z o.o., realizującej projekt o mocy 16 MW
- EPV KOTUŃ Sp. z o.o., realizującej projekt o mocy 10 MW
- EPV STARNICE Sp. z o.o., realizującej projekt o mocy 52 MW
- EPV ZBYSZEWO Sp. z o.o., realizującej projekt o mocy 16 MW
- EPV STARNICE 2 Sp. z o.o., realizującej projekt o mocy 170 MW

W ramach zawartych umów Spółka T&T PROENERGY S.A. prowadzi dalszy proces inwestycyjny projektów do stanu gotowości do budowy.

Eolus jest jednym z głównych graczy w sektorze energii wiatrowej i wytwarzania energii odnawialnej w regionie nordyckim.

b) Spółka realizuje umowy rozwijania projektów elektrowni fotowoltaicznych ze spółkami celowymi należącymi do HIVE Energy Poland Sp. z o.o. należącą do HIVE Anglia

- LIPKA Sp. z o.o., realizującej projekt o mocy 50 MW
- BOJADŁA Sp. z o.o., realizującej projekt o mocy 70 MW
- BOGACZOWICE Sp. z o.o., realizującej projekt o mocy 150 MW
- MOTARZYNO Sp. z o.o., realizującej projekt o mocy 50 MW
- GAŁĘZÓW Sp. z o.o., realizującej projekt o mocy 52 MW
- NOWY KORCZYN Sp. z o.o., realizującej projekt o mocy 90 MW
- PV PRZYTOŃ Sp. z o.o., realizującej projekt o mocy 80 MW



W ramach zawartych umów Spółka T&T PROENERGY S.A. prowadzi dalszy proces inwestycyjny projektów do stanu gotowości do budowy.

Koncern Hive Energy po wielu sukcesach w Wielkiej Brytanii realizuje na całym świecie projekty oparte o wykorzystaniu odnawialnych źródeł energii: projekty fotowoltaiczne, zielony wodór, projekty wiatrowe i projekty związane z zielonym amoniakiem.

c) Spółka realizuje umowy rozwijania projektów elektrowni fotowoltaicznych ze spółkami celowymi należącymi do VAL POLAND HOLDING Sp. z o.o. należąca do VALOREM Francja

- VALPOL Alfa Sp. z o.o., realizującej projekt o mocy 30 MW
- VALPOL Beta Sp. z o.o., realizującej projekt o mocy 120 MW
- VALPOL Delta Sp. z o.o., realizującej projekt o mocy 50 MW
- VALPOL Epsilon Sp. z o.o., realizującej projekt o mocy 50 MW
- VALPOL Gamma Sp. z o.o., realizującej projekt o mocy 70 MW

W ramach zawartych umów Spółka T&T PROENERGY S.A. prowadzi dalszy proces inwestycyjny projektów do stanu gotowości do budowy.

Grupa VALOREM to niezależny francuski operator energii odnawialnej z prawie 30-letnim doświadczeniem zajmujący się rozwojem, budową, finansowaniem i obsługą projektów fotowoltaicznych, wiatrowych i magazynowych. VALOREM działa również w zakresie rozwoju projektów greenfield od fazy początkowej do produkcji energii elektrycznej ze źródeł odnawialnych. Zatrudniając ponad 450 pracowników, VALOREM działa we Francji, Finlandii, Grecji i Polsce. VALOREM posiada portfolio 5,4 GW projektów w fazie rozwoju i ponad 850 MW w budowie i eksploatacji.

d) Emitent powołał spółkę PV RADOSTY sp. z o.o., przeznaczoną do realizacji budowy elektrowni fotowoltaicznej o mocy do 85 MW.

Spółka celowa będzie realizować projekt elektrowni fotowoltaicznej o mocy do 85 MW zlokalizowanej w gminie Barczewo. Dla Spółki celowej zabezpieczono grunty oraz przygotowano dokumentację w celu uzyskania niezbędnych decyzji administracyjnych.

Dla powyższego projektu zakończono proces due diligence który przeprowadził międzynarodowy podmiot energetyczny z którym Emitent do końca m-ca maja podpiszą ramową umowę współpracy. Będzie to 4 duży podmiot dla którego będą pozyskiwane kolejne projekty do dalszego rozwoju.

e) Emitent zakończył realizację kolejnego znaczącego etapu umowy o świadczenie usług polegających na kompleksowym rozwijaniu projektów elektrowni fotowoltaicznych zawartej z Hive Energy Poland sp. z o.o. i przekazaniu do badania due diligence projektów o łącznej mocy 183 MW:

1. Projekt Studnica 50MW
- dla projektu podpisana została umowa dzierżawy oraz przygotowano Kartę Informacyjną Przedsięwzięcia o oddziaływaniu na Środowisko;
2. Projekt Storkowo 76MW
- dla projektu podpisana została umowa dzierżawy oraz przygotowano Kartę Informacyjną Przedsięwzięcia o oddziaływaniu na Środowisko;
3. Projekt Studnia 57MW Osowo Lęborskie – Łebunia
- dla projektu podpisana została umowa dzierżawy oraz przygotowano Kartę Informacyjną Przedsięwzięcia o oddziaływaniu na Środowisko

2. Aktualne działania T&T PROENERGY sp. z o.o.

T&T Proenergy sp. z o.o. prowadzi procesy inwestycyjne – postępowanie projektowe elektrowni fotowoltaicznych w zakresie:



- 1) sprawdzenie możliwości zagospodarowania Miejsca Docelowego pod kątem wykonawstwa Inwestycji;
- 2) sprawdzenie stanu infrastruktury energetycznej i możliwości wykonania przyłącza do sieci energetycznej;
- 3) pozyskanie mapy do celów projektowych;
- 4) wykonanie Projektu Konceptyjnego lub Projektu Budowlanego;
- 5) wykonanie uzgodnienia z właściwym urzędem,
- 6) w przypadku, gdy z Projektu Konceptyjnego lub Projektu Budowlanego wynika, że do realizacji Inwestycji konieczne jest ustanowienie służebności przesyłu – przygotowanie dokumentacji wymaganej do ustanowienia służebności przesyłu, kontakt z właścicielem nieruchomości, która ma być obciążona służebnością, przedstawienia dokumentacji Klientowi i do wiadomości Zamawiającego, pozyskanie podpisu Klienta i właściciela nieruchomości obciążanej na wymaganych dokumentach,
- 7) pozyskanie Pozwolenia na Budowę lub dokonanie zgłoszenia budowy,
- 8) wykonanie uzgodnienia Dokumentacji z OSD oraz z właściwymi urzędami i organami administracyjnymi,
- 9) wykonanie i uzgodnienie z OSD instrukcji współpracy ruchowej,
- 10) wykonanie dodatkowych uzgodnień związanych z ochroną środowiska, ochroną zabytków itp.,
- 11) weryfikacja Dokumentacji otrzymanej od Klienta, pod kątem jej poprawności, kompletności i spełnienia wymagań technicznych niezbędnych do prawidłowego wykonania Usługi.

T&T Proenergy sp. z o.o. prowadzi procesy budowy elektrowni fotowoltaicznych w zakresie:

- 1) wykonanie i uzgodnienie Projektu Budowlanego Zamiennego
- 2) wykonaniu i uzgodnieniu Projektu Wykonawczego i Dokumentacji powykonawczej;
- 3) dostawie modułów PV, inwerterów, konstrukcji gruntowej lub konstrukcji dachowej;
- 4) montażu modułów PV, inwerterów, konstrukcji gruntowej lub konstrukcji dachowej;
- 5) robotach budowlano-montażowych zawierających m.in: montaż konstrukcji wsporczej pod moduły PV, montaż modułów na konstrukcji wsporczej, montaż kabli DC, łączenie stringów, wyrównanie potencjałów pomiędzy modułami, testy kabli, złącz PV, podłączenia do inwerterów, zabezpieczenia po stronie DC, wykopy, ułożenie tras kablowych w ziemi, ułożenie tras kablowych w korytach kablowych, złącza kablowe, zasypianie wykopów, testowanie;
- 6) montażu kabli AC, robotach ziemnych, wykopach, ułożeniu tras kablowych w ziemi, ułożeniu tras kablowych w korytach kablowych, złączach kablowych, zasypaniu wykopów, testowaniu, zabezpieczeniu po stronie AC, wykonaniu przyłącza odpływu do istniejącej trafostacji oraz przyłącza odpływu do istniejącej rozdzielnic nN;
- 7) pozostałych robotach budowlano-elektrycznych (wpięcie Instalacji fotowoltaicznej w istniejącą trafostację, wykonanie układu pomiarowo rozliczeniowego dwukierunkowego oraz układu pomiaru produkcji energii PV), testach działania Instalacji fotowoltaicznej, pomiarach końcowych, przygotowaniu dokumentacji odbiorowej, sprzętaniu terenu, wykonanie drogi dojazdowej, wykonanie ogrodzenia, wykonanie systemu monitoringu, wywozie śmieci, utylizacji;
- 8) dostawie stacji transformatorowej wraz z przyłączeniem do sieci OSD;
- 9) montażu stacji transformatorowej wraz z przyłączeniem do sieci OSD;
- 10) opracowaniu aktualizacji instrukcji układów regulacji i instrukcji współpracy ruchowej w zakresie Instalacji fotowoltaicznej w uzgodnieniu z OSD;
- 11) przygotowanie Dokumentacji koniecznej do złożenia wniosku o udzielenie koncesji na wytwarzanie energii elektrycznej (jeśli wymagane).
- 12) bieżącej kontroli Harmonogramu realizacji Usługi.

T&T Proenergy sp. z o.o. posiada dział deweloperski pozyskując grunty oraz przygotowując dokumentację projektową dla Grupy Kapitałowej T&T PROENERGY S.A., a także prowadzi proces inwestycyjny ponad 2000 MW dla klientów zewnętrznych.



3. Aktualne działania T&T INWESTYCJE 01 sp. z o.o.

Spółka posiada Umowy dzierżawy dla elektrowni fotowoltaicznych, dla których procedowane są decyzje administracyjne: Decyzje o środowiskowych uwarunkowaniach wpływu inwestycji oraz Decyzje o wydaniu Warunków Zabudowy.

4. Aktualne działania Elektrownia Słoneczna Blizocin sp. z o.o.



Trwają prace budowlane związane z budową inwestycji, ukończono prace związane z montażem konstrukcji wsporczej, montażem paneli fotowoltaicznych oraz okablowania.

5. Aktualne działania Elektrownia Słoneczna Popowo Sp. z o.o.

Trwają prace przygotowawcze związane z rozpoczęciem prac budowlanych.

6. Procesy deweloperskie

Grupa Kapitałowa T&T Proenergy S.A. przygotowuje kolejne procesy inwestycyjne.

Grupa Kapitałowa przygotowuje kolejne wielkoskalowe projekty fotowoltaiczne, na które zostaną w II i III kwartale podpisane Umowy z międzynarodowymi podmiotami Energetycznym.

Po podpisaniu Umów w II i III kwartale Emitent wystawi faktury za osiągnięcie pierwszych kamieni milowych z tytułu przygotowania każdego z projektów co wpłynie istotnie na przychód i zysk w roku 2024 r.

Działania te będą również potwierdzeniem wieloletnich kompetencji i zaufania jakim jest obecnie obdarzona Spółka T&T Proenergy S.A.



Innowacyjność, stosowanie nowoczesnych rozwiązań technologicznych i materiałowych, a także szeroki zakres zindywidualizowanej obsługi sprawił, że oferta Grupy Kapitałowej jest dopasowana do zmieniających się potrzeb i oczekiwań rynku oferując dzisiaj pełen zakres obsługi z zastosowaniem magazynów energii co przekłada się na pozyskiwanie kolejnych wiodących międzynarodowych partnerów do współpracy działających w obszarze wielkoskalowych elektrowni fotowoltaicznych.

Obecnie Spółka pozyskuje kompetencje dla przygotowania projektów elektrowni wiatrowych, aby poszerzyć swoją ofertę o potrzeby rynku OZE w Polsce w związku z wejściem w życie przepisów, które umożliwiają współdzielenie infrastruktury elektroenergetycznej przez różne źródła OZE, tj. elektrowni fotowoltaicznych z elektrowniami wiatrowymi.

Pozwoli to na polepszenie wydajności przyłącza, łącząc ze sobą źródło wiatrowe i słoneczne. Takie rozwiązanie powszechnie znane jest jako cable pooling. Dzięki niemu możliwe jest lepsze wykorzystanie infrastruktury sieciowej poprzez użycie jednego przyłącza źródeł do sieci, a także zwiększenie możliwości przyłączeniowych o nowe jednostki wytwórcze na danym terenie.

Cable pooling, znany w Polsce pod pojęciem hybrydowych instalacji OZE pozwoli na polepszenie wydajności przyłącza i lepsze wykorzystanie infrastruktury sieciowej w świetle nowych celów klimatycznych UE, które obecnie wynoszą 55% źródeł odnawialnych w roku 2030 i mają osiągnąć 90% w roku 2040.