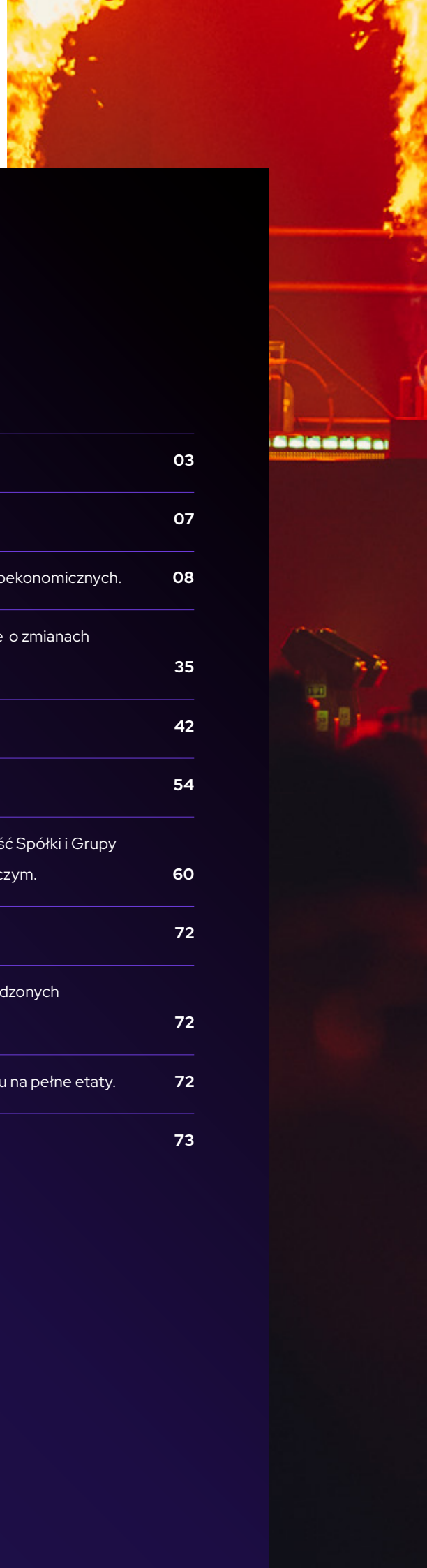




EKIPA HOLDING S.A.
ORAZ
GRUPA KAPITAŁOWA EKIPA HOLDING

SKONSOLIDOWANY RAPORT ZA II KWARTAŁ 2024 R.

TJ. ZA OKRES OD 1 KWIETNIA 2024 R. DO 30 CZERWCA 2024 R.
SPORZĄDZONY DNIA 12 SIERPNI 2024 R.



Spis treści

I.	List do akcjonariuszy	03
II.	Podstawowe informacje o emitencie	07
III.	Informacje na temat działalności Grupy Kapitałowej, branży i czynnikach makroekonomicznych.	08
IV.	Informacje o zasadach przyjętych przy sporządzaniu raportu w tym informacje o zmianach stosowanych zasad (polityki) rachunkowości.	35
V.	Skrócone sprawozdanie finansowe	42
VI.	Opis organizacji Grupy Kapitałowej	54
VII.	Komentarz na temat okoliczności i zdarzeń istotnie wpływających na działalność Spółki i Grupy Kapitałowej, jej sytuację finansową i wyniki osiągnięte w kwartale sprawozdawczym.	60
VIII.	Prognozy finansowe.	72
IX.	Informacje na temat aktywności w obszarze rozwiązań innowacyjnych wprowadzonych w przedsiębiorstwie.	72
X.	Informacje dotycząca liczby osób zatrudnionych przez emitenta, w przeliczeniu na pełne etaty.	72
XI.	Oświadczenie Zarządu.	73

I. List Zarządu

Szanowni Akcjonariusze i Inwestorzy,

Z przyjemnością przedstawiamy podsumowanie II kwartału 2024 roku Grupy Kapitałowej EKIPA Holding. Miniony kwartał był dla naszej Grupy czasem intensywnych działań i realizacji dużych eventów. Poniżej prezentujemy zestawienie wydarzeń oraz projektów, które udało nam się zrealizować w minionych miesiącach.

Najważniejszym wydarzeniem minionego kwartału był EKIPA Festiwal, który odbył się 16 czerwca w TAURON Arenie w Krakowie i zgromadził 17 tysięcy fanów. Konferansjerem tego największego wydarzenia w naszej historii był Karol "Friz" Wiśniewski, a na scenie wystąpili m.in. Patryk "Mortal" Baran, "Trzech Króli", Weronika "Wersow" Sowa oraz GenZie, prezentując swoje największe przeboje. Festiwal oferował również liczne strefy z atrakcjami, które przygotowaliśmy wspólnie z naszymi partnerami. Był to nie tylko sukces frekwencyjny, ale także świetna okazja do integracji naszej społeczności.

Przed głównym wydarzeniem odbyły się dwa warm-upy: w ostatni weekend maja w Gdańsku oraz 9 czerwca we wrocławskiej Hali Stulecia. W Trójmieście wystąpili "Trzech Króli" oraz "Genzie", natomiast we Wrocławiu publiczność mogła podziwiać występy "Mortala" i "Genzie". Te wydarzenia stanowiły doskonałe wprowadzenie do głównego festiwalu, budując atmosferę i wzmagając oczekiwanie na kulminacyjny koncert finałowy 16 czerwca.

W drugim kwartale 2024 roku zrealizowaliśmy trasę koncertową Mortala, promując jego debiutancką płytę "Maze". Patryk odwiedził największe miasta Polski, przyciągając liczne rzesze fanów. Trasa cieszyła się ogromnym zainteresowaniem i stanowiła doskonałą okazję do spotkań z miłośnikami jego twórczości.

14 kwietnia br. miała miejsce premiera gry "Cloudy & Stormy" zrealizowanej przez GGBay we współpracy z Simplicity Games. Gra została bardzo pozytywnie odebrana, uzyskując ponad 50 tysięcy pobrań i wysokie oceny na platformach iOS i Android. Jest to kolejny dowód na naszą zdolność do tworzenia angażujących i popularnych treści.

Projekty grupy EKIPA

s 9

Sprawozdanie finansowe

s 42

Oświadczenie Zarządu

s 73

W maju ogłosiliśmy produkcję pełnometrażowego filmu "100 dni do matury" w naszej spółce Laniakea Pictures Sp. z o.o. Film, będący komedią akcji, opowiada o życiu maturzystów i ich trudnych życiowych wyborach. W rolach głównych wystąpią influencerzy EKIPY oraz profesjonalni polscy aktorzy. Jest to nasz pierwszy krok w kierunku produkcji filmowych, który spotkał się z dużym zainteresowaniem.

W czerwcu zaprezentowaliśmy drugą edycję programu "Mafia IRL 2", stworzonego przez Karola "Friza" Wiśniewskiego. Program przyciągnął miliony fanów, którzy śledzili losy 12 uczestników, w tym twórców EKIPY i innych influencerów. W związku z premierą, na stronie influcenter.pl pojawiły się dedykowane karty do gry, co dodatkowo zwiększyło zaangażowanie fanów, a spółka ESSA Co Sp. z o.o. wprowadziła na rynek nowe, limitowane smaki napojów RUSH i noRUSH, nawiązujące do programu "Mafia IRL". Izotonik o smaku sycylijskiej pomarańczy oraz woda witaminowa o smaku cytryny i róży spotkały się z dużym zainteresowaniem konsumentów.

W maju powołaliśmy nową spółkę, EKIPA Events Sp. z o.o., która będzie odpowiedzialna za organizację eventów i koncertów, co pozwoli nam na jeszcze lepsze zarządzanie naszymi wydarzeniami i ich dalszy rozwój.

29 kwietnia Zarząd podjął uchwałę o przeprowadzeniu skupu akcji własnych Spółki, aby wykorzystać je w programie motywacyjnym dla kluczowych osób wpływających na działalność firmy. Jest to krok mający na celu wzmocnienie naszej kadry i zapewnienie długoterminowej stabilności.

30 kwietnia Zarząd EKIPA Holding S.A. oraz Ekipa Management Sp. z o.o. zawarły porozumienia z pięcioma twórcami, regulując zasady finansowego rozliczenia dotychczasowej współpracy oraz przeniesienie własności akcji serii F Spółki. Porozumienia te zapewniają klarowność i stabilność naszych relacji z twórcami.

Na koniec kwartału, 30 czerwca, odbył się półfinał ligowych rozgrywek futbolu amerykańskiego, podczas którego nasza drużyna uplasowała się na trzecim miejscu w tabeli ligowej, dostarczając kibicom wielu emocji i niezapomnianych wrażeń.

Podsumowując, drugi kwartał 2024 roku był dla EKIPA Holding S.A. czasem dynamicznego rozwoju i licznych sukcesów. Dziękujemy Państwu za zaufanie i wsparcie, które umożliwiają nam realizację ambitnych celów. Jesteśmy przekonani, że kolejne kwartały przyniosą również pozytywne wyniki i dalszy wzrost wartości naszej spółki.

Z poważaniem



Łukasz Wojtyca
Prezes Zarządu



Łukasz Górski
Wiceprezes Zarządu



Zarząd EKIPA Holding S.A.



Łukasz Wojtyca

Prezes Zarządu EKIPY. Pełni również funkcję Prezesa w Spółkach EKIPATONOSI oraz GGBAY, a także Członka Zarządu w LANIAKEA PICTURES.

Jest jednym z głównych założycieli EKIPY, znany również pod pseudonimem "Wujek Łuki". Polski biznesmen i influencer. Jego celem był dynamiczny rozwój EKIPY w nowych branżach czego efektem było powstanie spółki EKIPA Holding, przeniesienie działalności operacyjnej do EKIPA Management i EKIPATONOSI oraz rozbudowy o dwa nowe segmenty (LANIAKEA PICTURES i GGBAY) wyspecjalizowane w poszczególnych branżach. Jest także inicjatorem wejścia EKIPY Holding na NewConnect.

Łukasz Górski

Wiceprezes Zarządu EKIPY. Pełni również funkcję Prezesa w Spółce EKIPA Investments.

Jest jednym z głównych architektów wprowadzenia EKIPY na giełdę. Od wielu lat Członek Zarządu publicznych spółek akcyjnych, uczestnik rynku kapitałowego od 2009 roku. Doświadczenie zawodowe i profesjonalne kwalifikacje zdobywał w spółkach różnych grup inwestycyjnych, których zalety zamierza wdrażać w uniwersum EKIPY. Posiada tytuł magistra zdobyty na Uniwersytecie Ekonomicznym w Krakowie, Wydziału Ekonomii na kierunku Strategie Rozwoju i Doradztwo Ekonomiczne. Ponadto ukończył studia podyplomowe w Krakowskiej Szkole Biznesu Uniwersytetu Ekonomicznego w Krakowie na kierunku Handel Międzynarodowy.



Wybrane skonsolidowane dane finansowe w ujęciu narastającym za drugi kwartał 2024 r.



8 081 445,13 PLN
EBITDA



6 707 339,61 PLN
Zysk (strata) brutto



9 384 782,91 PLN
Zapasy



5 376 972,16 PLN
Zysk (strata) netto



12 012 212,30 PLN
Inwestycje
długoterminowe



17 146 979,33 PLN
Krótkoterminowe
aktywa finansowe



Ilość wyświetleń wszystkich twórców
z grupy EKIPA na kanałach YouTube
w II kwartale 2024 r.

365 050 220

II. Podstawowe informacje o emitencie

Dane teleadresowe

EKIPA HOLDING SPÓŁKA AKCYJNA („EKIPA”, „EKIPA HOLDING”, „EMITENT”, „SPÓŁKA”)

ADRES SIEDZIBY	ul. Pod Sikornikiem 27A, 30-216 Kraków
NUMER TELEFONU	+48 12 654 05 19
ADRES POCZTY ELEKTRONICZNEJ	hello@ekipasa.pl
ADRES STRONY INTERNETOWEJ	www.ekipaholding.pl
SĄD REJESTROWY	Sąd Rejonowy dla Krakowa-Śródmieścia w Krakowie, XI Wydział Gospodarczy Krajowego Rejestru Sądowego
DATA REJESTRACJI	30 marca 2010 r.
NUMER KRS	0000352910
REGON	241302763
NIP	9372604213

Przedmiot działalności

EKIPA HOLDING S.A. jest Spółką dominującą Grupy Kapitałowej, w skład której wchodzi 9 spółek zależnych („Grupa Kapitałowa”): EKIPA Management Sp. z o.o., EKIPATONOSI Sp. z o.o., Laniakea Pictures Sp. z o.o., GGBAY Sp. z o.o., Brainchild Sp. z o.o., Kraków Kings Sp. z o.o., EKIPA Investments ASI Sp. z o.o., EKIPA Events Sp. z o.o. oraz ESSA Co Sp. z o.o.

EKIPA Holding jako spółka matka, wspiera w rozwoju spółki Grupy Kapitałowej, które zajmują się działalnością operacyjną, każda wyspecjalizowana w swojej branży. Jako ogół jesteśmy grupą, której podstawowym celem jest dostarczanie szeroko rozumianej rozrywki na różnych płaszczyznach. Podstawą działalności EKIPA Holding jest akumulowanie, zarządzanie i komercjalizacja bezpośrednio lub przez spółki celowe wytwarzanych w grupie praw autorskich, brandów i marek.




III. Informacje na temat działalności Grupy Kapitałowej, branży i czynnikach makroekonomicznych.

Marki osobiste i indywidualne projekty Influencerów.

W naszym portfolio mamy **30 influencerów**. Pracujemy z każdym, aby pomóc wykreować ich marki osobiste, indywidualne projekty, a także projekty wspólne.



KAROL
'FRIZ'
WIŚNIEWSKI




WERONIKA
'WERSOW'
SOWA



ŁUKASZ
'WUJEK ŁUKI'
WOJTYCA



KATARZYNA
'FUSIAŁKA'
BOŻEK



PAULINA
KOZŁOWSKA




KINGA
BANAŚ



MICHU
'KONTRABAS'
WERMIŃSKI




KAROL
ZDĘBA




BARTOSZ
PODGÓRSKI



DANIEL
GANCARZ



ALEKSANDER
KĘPKA



MAJA
FIREK



DOMINIK
'KWOLCZI'
KWOLCZAK



MICHAŁ
'KUZYN MICHU'
POIOŁEK




POLA
SIECZKO




PATRYK
'LOKU'
KOSAKIEWICZ



KRYSTIAN
'EKA'
RAFACZ



TOMEK
'CICHY'
CICHON



ALAN
'POSTI'
KOWALCZEWSKI




PATRYK
'MORTALCIO'
BARAN



FAUSTYNA
'FAUSTI'
FUGIŃSKA



WIKTORIA
'KARTONII'
BOCHNAK




PRZEMEK
'PRO'
LEJOWSKI



BARTEK
'ŚWIEŻY'
LASKOWSKI




HANIA
'HI HANIA'
PUCHALSKA



BARTEK
KUBICKI



JULITA
RÓŻALSKA



OLIWIER
'KOSTEK'



PATRYK
'QRY'



DAWID
KOWOLIK

Poniżej przedstawiamy najważniejsze realizowane projekty oraz wybrane marki osobiste influencerów



Grupa influencerów, która wspólnie tworzy content na kanał EKIPA na YouTube. Projekt rozpoczął się kilka lat temu od realizacji projektu "Dom Ekipy", następnie ewoluował, a do grupy dołączali kolejni influencerzy, część z nich wyłoniona z programu

Twoje 5 Minut. Aktualnie do EKIPY należą:

- Karol "Friz" Wiśniewski,
- Weronika "Wersow" Sowa,
- Łukasz "Wujek Łuki" Wojtyca,
- Katarzyna "Fusialka" Bożek,
- Paulina Kozłowska,
- Aleksander Kępka,
- Pola Sieczko,
- Maja Firek,
- Dominik Kwolczak "Kwolczy",
- Michał Popiołek,
- Cichy Agent Tomek,
- Kinga Banaś,
- Alan "Posti" Kowalczewski,
- Patryk "Mortalcio" Baran,
- Michu Kontrabas Wermiński.

EKIPA dostarcza swoim odbiorcom content "family friendly".

Kanał ma 2,25 mln subskrybentów i ponad 603 mln wyświetleń.



Influencerzy EKIPY i największe projekty:

Karol *Friz* Wiśniewski

Najpopularniejszy polski youtuber. Pierwszy film udostępnił w tym serwisie już w 2010 r. Jest pomysłodawcą grupy influencerskiej EKIPA. W lutym 2020 roku wspólnie z pozostałymi członkami EKIPY zadebiutował muzycznie wydając swój pierwszy utwór pt. „Przejmujemy jutuby”.

Aktualnie jego kanał na YouTube ma ponad **5,21 mln subskrybentów** i **2,6 mld wyświetleń** swoich filmów. Na Instagramie obserwuje go ponad **4,1 mln fanów**.

Karol to kreatywny Twórca, odpowiedzialny za powstanie takich projektów jak **Twoje 5 Minut**, **Mafia IRL** i **Genzie**. Uwielbia próbować nowych rzeczy, przełamywać schematy i realizować innowacyjne pomysły, uwieczniając efekty na swoim kanale. Karol „Friz” Wiśniewski jest od lat TOP 1 na polskim YouTube. Wciąż zaskakuje kolejnymi pomysłami i formatami odcinków.



"Mafia IRL" to rozgrywka, w której znani influencerzy przenoszą się do luksusowego domu i muszą ze sobą współpracować, aby ukończyć serię wymagających misji, nie wiedząc jednak, że wśród nich są zdrajcy z mafii, którzy mają własną, ukrytą agendę. Poza influencerami z EKIPY w projekcie biorą udział inni polscy twórcy. Pierwszy odcinek został wyemitowany 14 października 2023 r.

Format cieszył się dużą oglądalnością. W marcu 2024 r. została nagrana kolejna edycja, która została wemitowana w czerwcu 2024 r.

MAFIA IRL



Dodatkowo dla fanów programu została stworzona gra karciana Mafia IRL, która dostępna jest w sprzedaży w sklepie www.infucenter.pl, a spółka ESSA Co Sp. z o.o. wprowadziła na rynek nowe, limitowane smaki napojów RUSH i noRUSH. W ofercie znalazł się izotonik o smaku sycylijskiej pomarańczy oraz woda witaminowa o smaku cytryny i róży. Butelki napojów nawiązują do programu "Mafia IRL".



TWOJE 5 MINUT

Innowacyjny projekt EKIPA Management na kanale YouTube skierowany do młodych influencerów.

W październiku ubiegłego roku wystartowała druga edycja programu „Twoje 5 Minut”, w którym do wygrania był m.in. kontrakt z EKIPĄ oraz pakiet reklamowy o wartości 100 000 złotych. Do drugiej edycji internetowego show zgłosiło się **ponad 5 tys. uczestników**, z których wyłoniono najlepszą dwudziestkę. Pierwszy etap programu realizowany był

w Krakowie, natomiast na drugą część zaprosiliśmy wybranych uczestników do hiszpańskiej Malagi. Premiera programu na YouTube odbyła się w styczniu 2023 r., a finał odbył się dnia 25 marca 2023 r. Ostatecznie główną nagrodę zdobyli z osobna dwaj uczestnicy show. Pozostali finaliści również dołączyli do EKIPY i zamieszkali wspólnie w domu Genzie.



Genzie to grupa młodych Twórców, wyłonionych z pierwszej edycji programu „Twoje 5 Minut” realizowanego przez EKIPĘ w 2021 roku. Pierwszy skład stanowili: Mortalcio, Kartonii, Hi Hania, Faustyna, Bartek oraz Świeży. Mieszkali oni razem przez rok, tworząc różnego rodzaju treści na swój kanał na YouTube, jak np. pranki, wyzwania czy konkursy kulinarne. Dostarczali przez swoje media społecznościowe rozrywki szczególnie młodszemu odbiorcy.

Ich przygody na YouTube śledzą miliony dzieci w Polsce.

Influencerzy publikowali odcinki codziennie, przez cały rok. W grudniu 2022 r., na finał projektu w ciągu 24 godzin opublikowali 24 odcinki, piosenkę oraz dokument. Było

to nie tylko wyzwanie dla Twórców, ale również zespołu produkcyjnego. W listopadzie 2023 r. wystartował finał drugiego sezonu Genzie. Influencerzy wyruszyli w fascynującą podróż do Afryki i przygotowali dla swoich fanów aż 10 pełnych emocji i przygód odcinków, które były emitowane przez kolejne 10 dni na kanale Genzie na YouTube.

Projekt Genzie ma także **własny sklep internetowy** z odzieżą i akcesoriami brandowanymi własną marką, obsługiwany przez EKIPATONOSI.

W marcu 2023 r. do Genzie dołączyło dwóch nowych członków Julita i Oliwier, którzy zostali wyłonieni z 2 edycji programu **Twoje 5 Minut**.



W 2023 r. artyści zagraли dwie trasy koncertowe, na które bilety wyprzedaly się w ciągu kilku dni. Koncerty odbyły się w Poznaniu, Łodzi, Gdańsku, Wrocławiu, Krakowie, Katowicach oraz w Warszawie, a 16 czerwca 2024 r. w ramach EKIPA Festiwal w TAURON Arena Kraków dla 17 tys. fanów. Pod koniec 2023 r. roku o swoim odejściu z Projektu Genzie poinformował Mortalcio, który rozpoczął solową karierę muzyczną.

Kanał Genzie na YouTube ma **2,18 mln subskrybentów** i ponad **1,71 mld wyświetleń** swoich filmów.

Weronika *Wersow* Sowa

Jedna z czołowych influencerów EKIPY i narzeczona Karola "Friza" Wiśniewskiego. W czerwcu 2023 r. para została rodzicami Mai. Wersow działa bardzo aktywnie w wielu mediach internetowych. Jest miłośniczką mody, zna aktualne trendy i inspirowa miliony fanów zrzeszonych w swoich mediach. 1 grudnia odbyła się premiera debiutanckiego albumu Weroniki „Wersow” Sowy „Wersow Store” Płyta składa się z 15 utworów (w tym Goście). W kwietniu 2024 r. odbyła się trasa koncertowa Wersow. Weronika zagrała w Katowicach, Wrocławiu, Poznaniu, Gdańsku, Bydgoszczy i Warszawie, a 16 czerwca 2024 r. podczas EKIPA Festiwal w TAURON Arenie w Krakowie dla 17 tys. fanów.

"Czy to prawda, że...?" Program internetowy, który polega na przeprowadzaniu wywiadów z osobami z branży influencerów i zadawaniu im pytań od widzów, często dotyczących kontrowersyjnych lub prywatnych tematów. Program ma na celu zaprezentować prawdziwe oblicze znanych osób oraz rozwiewać plotki i mity na ich temat. Realizowany jest od grudnia 2022 roku w specjalnie zaaranżowanym studiu nagraniowym znajdującym się w hali należącej do EKIPA Management. Gośćmi programu byli m.in. Kacper Błoński, Budda, Natsu, Lil Masti, Julia Żugaj, Gimper, Aga Grzelak, Lila Jankowska, Sylwia Gaczorek czy Przemek Pro.

Weronika posiada ponad **3,6 mln** obserwujących na Instagramie, **3,3 mln** na Tik Toku oraz **2,68 mln** subskrypcji na YouTube.





Katarzyna Fusia Bożek

Jedna z czołowych Influencerek EKIPY, pasjonatka motoryzacji i gamingu. Coraz częściej można oglądać jej treningi i zmagania na torach wyścigowych, a w ostatnim czasie stała się posiadaczką własnego auta do driftingu.

Kasia, wspólnie z innymi Twórcami EKIPY, nagrywa odcinki na swój na kanał „Fusialka” na YouTube. Od wiosny 2023 r. „Fusialka” jeździ w Driftingowych Mistrzostwach Polski w klasie speed games.

13 czerwca 2024 r. miała miejsce premiera kolekcji kosmetyków Bell HYPOAllergenic x BESTIES autorstwa Kasi „Fusialki” Bożek oraz Kingi Banaś. Ta wyjątkowa kolekcja obejmuje szeroki wybór kosmetyków do pielęgnacji i makijażu twarzy.

„Fusialka” posiada ponad **1,5 mln obserwujących** na Instagramie, **1,8 mln** na Tik Toku oraz ponad **802 tysiące subskrypcji** na YouTube.





Paulina Kozłowska

Jedna z czołowych Influencerek EKIPY, pasjonatka mody i urody. Paulina regularnie publikuje treści związane z tematami lifestyle'owymi, głównie z makijażem. Cechuje ją przede wszystkim ambicja, gdyż poza prężnym działaniem w social mediach, prowadzi własny salon kosmetyczny i nieustannie poszerza wiedzę z zakresu kosmetyologii.

Posiada ponad **478 tys. obserwujących** na Instagramie, **623 tys.** na Tik Toku oraz **ponad 138 tysięcy subskrypcji** na YouTube.




Patryk *Mortal* Baran

Influencer swoją karierę rozpoczął biorąc udział w Projekcie Genzie. Na początku 2024 r. nagrał płytę i wyruszył w trasę koncertową promującą swój debiutancki album "MAZE". Trasa objęła miasta takie jak Łódź, Katowice, Wrocław, Poznań, Gdańsk oraz Warszawa. To doskonała okazja dla fanów, aby spotkać się z Mortalem i doświadczyć jego muzyki na żywo. 16 czerwca 2024 r. zagrał koncert w ramach EKIPA Festiwal w TAURON Arenie w Krakowie dla 17 tys. fanów.

Po sukcesie filmów Mortalcia w wakacje 2024 roku, Patryk podjął kolejne wyzwanie. W lipcu i sierpniu trwają podwójne Daily na kanałach Youtube „Mortalcio” i „Mortalcio Plus”. Codzienne filmy realizowane są wraz z Alanem „Postim” Kowalczewskim oraz innymi gośćmi z EKIPY. W filmach możemy śledzić wyzwania, podróże oraz inne ciekawe aktywności. Rozrywkowe treści przyciągają wielu widzów i urozmaicają im wakacyjne dni.

Patryk posiada ponad **910 tysięcy** obserwujących na Instagramie, **829 tysięcy** na Tik Toku oraz **1,58 mln** subskrypcji na głównym kanale YouTube. Na dodatkowym kanale udało mu się zgromadzić **459 tysięcy** subskrypcji.



PRZEMEK. PRO · QRY · BARTEK KUBICKI TRZECH KRÓLI

Projekt Trzech Króli został powołany na początku 2023 roku, kiedy to trójka młodych przyjaciół postanowiła wyruszyć do Afryki. Nie była to zwykła podróż gdyż w wyprawę wyruszyli "najbrzydszym samochodem świata", który obkleili na kolorowo. Wszystkie swoje przygody z podróży nagrywali po to, żeby stworzyć całą serię odcinków. W trakcie tej podróży powstała również piosenka, która szybko stała się hitem niedawno wydanego albumu, zatytułowanego "Afryka".

We wrześniu 2023 r. odbyła się trasa koncertowa Trzech Króli. Grupa miała okazję wystąpić dla swoich fanów w Gdańsku, Warszawie, Katowicach, Poznaniu, Wrocławiu i Krakowie. Bilety na te koncerty cieszyły się ogromnym zainteresowaniem i sprzedały się błyskawicznie. **Twórcy spotkali się również z fanami podczas Meet&Greet!**

W maju 2024 r. twórcy wydali swoją drugą płytę pod tytułem "Ameryka". Album zawiera utwory, które zabierają w muzyczną podróż pełną emocji i energii. Inspiracją dla drugiej płyty stał się wyjazd "Trzech Króli" do Stanów Zjednoczonych. Ta podróż zaowocowała niezapomnianymi przeżyciami, które usłyszymy w ich muzyce.

Wydali również pierwszy produkt FMCG we współpracy z Dooti Donuts. Motywem przewodnim jest kolor zielony, charakterystyczny dla twórców. Donut jest wypełniony nadzieniem o smaku jabłka, kiwi i marakui.

16 czerwca 2024 r. grupa „Trzech Króli” zagrała koncert w ramach EKIPA Festiwal w TAURON Arenie w Krakowie dla 17 tys. fanów.



110%

Karol Zdęba, Bartosz Podgórski i Daniel Gancarz z kanału 110% na YouTube tworzą zespół kreatywnych i ekscentrycznych osobowości. Karol, będący jednym z założycieli tego kanału, rozwinął również swoją własną markę na YouTube, zdobywając ponad **519 tys. subskrypcji**.

W swoich materiałach eksperymentują z różnorodnymi pomysłami, od odwiedzania miejsc bez recenzji na Google, przez odkrywanie nowych miejsc grając w chowanego na terenie całej Polski, aż po nietypowe spojrzenie na świat, takie jak przeżycie dnia z perspektywy psa. Ich poczucie humoru, niekonwencjonalny montaż i wyjątkowe pomysły na treści wyróżniają ich na polskiej scenie YouTube. To grupa, która zawsze szuka nowych wyzwań i sposobów na zaskoczenie swoich widzów.

Ich kanał ma 458 tys. subskrypcji.



DIRECT

BY EKIPA

Prowadzimy dom produkcyjny EKIPY, który specjalizuje się w filmach promocyjnych, teledyskach, kampaniach w social mediach. Posiadamy wieloletnie doświadczenie w profesjonalnej kreacji oraz produkcji materiałów filmowych. Współpracujemy z najbardziej znanymi polskimi influencerami.



Ostatnie projekty



EKIPA Festival



Dokument WERSOW ON TOUR



Reklama lodów EKIPY i Genzie by EKIPA



MAFIA IRL 2

EKIPA festival

16 czerwca 2024 r. odbył się w TAURON Arenie w Krakowie EKIPA Festival – największe wydarzenie, jakie mieliśmy okazję zorganizować! Wzięło w nim udział **17 tysięcy fanów**. Prowadzącym był Karol "Friz" Wiśniewski, a na scenie wystąpili Patryk "Mortal" Baran, "Trzech Króli", Weronika "Wersow" Sowa oraz GenZie, prezentując swoje największe przeboje. Oprócz niezapomnianych koncertów, wraz z partnerami zaoferowaliśmy naszym widzom **strefy festiwalowe z wieloma atrakcjami**.

Przed EKIPA Festival odbyły się dwa warm-upy. W ostatni weekend maja 2024 r. w Gdańsku zagrali GenZie i Trzech Króli, a 9 czerwca we wrocławskiej Hali Stulecia na scenie wystąpili oraz spotkali się z fanami "Mortal" i "GenZie".



Ponadto Grupa Kapitałowa realizuje poniższe projekty:

Produkcje Laniakea Pictures

Laniakea Pictures to dynamicznie rozwijająca się firma w branży medialno-rozrywkowej, specjalizująca się w produkcji treści audiowizualnych i wydawniczych. Jej celem jest wytwarzanie innowacyjnych konceptów na uniwersa, filmy, seriale i bohaterów - poprzez szerokie spektrum działań w branży produkcji filmowej, wydawniczej (komiksy, literatura), ale też gier planszowych czy RPG.

W drugim kwartale 2024 roku kontynuowaliśmy intensywne prace nad kilkoma kluczowymi projektami, które mają znaczący wpływ na rozwój naszej spółki.

Firma utrzymuje swoje zaangażowanie w tworzenie treści o międzynarodowym potencjale, współpracując z wewnętrznymi i zewnętrznymi zespołami kreatywnymi oraz światowymi ekspertami w dziedzinie kinematografii, literatury gatunkowej, komiksu, animacji i game-devu.

Prace nad szerokim portfolio projektów, znajdujących się na różnych etapach rozwoju, są kontynuowane z myślą o różnych grupach docelowych. Kolejne projekty na bieżąco trafiają do dystrybutorów i obejmują zarówno seriale, filmy pełnometrażowe, jak i animacje dla dzieci.

Jesteśmy w stałym kontakcie z czołowymi przedstawicielami branży filmowej i animacyjnej. Zarówno z producentami, dystrybutorami, nadawcami, streamerami, wydawcami treści - w Polsce jak i na świecie, co potwierdza nasz zasięg i potencjał w segmencie produkcji i developmentu.

Aktywna obecność na wydarzeniach branżowych jest kluczowym elementem naszej strategii rozwoju. W ostatnich miesiącach braliśmy udział w KFF w sekcji Animated in Poland - Talent Market oraz na największym festiwalu związanym z animacją Annecy / MIFA w czerwcu. Wzięliśmy udział w serii spotkań dotyczących dystrybucji Mechozaurów oraz Chmurki i Burzy, a wyjazd był dofinansowany przez PISF.

Dostaliśmy się także jako jedyna firma z Polski i też jedna z niewielu z regionu na prestiżowe Cartoon Forum w Tuluzie, które odbędzie się we wrześniu. Przed kilkuset reprezentantami branży animacji będziemy prezentować projekt serialu "Mechozaury".

Te wydarzenia stanowią platformę nie tylko do prezentacji naszych projektów, ale także przestrzeń do wymiany doświadczeń i nawiązywania nowych kontaktów.



L
A
N
I
A
K
E
A

Trwają prace literackie nad adaptacją komiksu „**Helena Wiktorja**” autorstwa Katarzyny Witersheim. Koncept był rozwijany w ramach warsztatów KIPA-NETFLIX. Aktualnie

scenariusz pilotażowego odcinka oraz zarys fabuły sezonu - autorstwa Kajetana Kusiny - jest prezentowany polskim i zagranicznym nadawcom.

Projekt pełnometrażowego filmu animowanego pt. **Chłopiec, Duch i Leśna Bestia** – autorstwa Konrada Mrozika wraz z grafikami koncepcyjnymi Alicji Gapińskiej uzyskał dofinansowanie na dewelopment z Polskiego Instytutu Sztuki Filmowej w ramach rozwoju filmów dla młodego widza i widowni rodzinnej. Fabuła przedstawia post-apokaliptyczną historię Marcela, chłopca wychowywanego przez duchy. Dzięki wsparciu finansowemu będziemy mogli opracować finalny scenariusz oraz przygotujemy zwiastun filmu. Koncept był rozwijany w ramach warsztatów Kids Kino Lab z Philipem LaZebnikiem (scenarzysta: Pocahontas, Mulan).

Projekt serialu animowanego **„Niezwykłe przygody Ninjy i Bubiś”** który powstaje przy wsparciu PISF – po sugestjach nadawców – został sformatowany do oczekiwań branżowych. Scenariusze i pilot będą adaptowane do 7 minutowego formatu odcinka. Została także dookreślona docelowa grupa wiekowa serialu – dzieci w wieku 5-7 lat, czyli tzw. bridge. Treści dla tej grupy są w ostatnim czasie poszukiwane przez nadawców. W ustaleniu pomógł udział w wydarzeniach takich jak MIA Market (Rzym) czy Cinekid (Amsterdam) i MIFA Annecy. W ramach prac powstał 2-minutowy teaser serialu prezentujący docelowy charakter wizualny, a także gatunek, rodzaj humoru i tempa. Obecnie kontynuujemy prace rozwojowe związane z warstwą fabularną wraz z zagranicznymi twórcami.

W lipcu rozpoczęły się zdjęcia do pełnometrażowego filmu fabularnego pt. **„100 dni do matury”**. To przełomowa na polskim rynku filmowym – komedia akcji dla nastolatków w reżyserii Mikołaja Piszczana (debiut fabularny) na podstawie scenariusza Łukasza Zdanowskiego. Fabuła opowiada o grupie maturzystów, którzy decydują się na brawurowy pomysł, który ma im pomóc zdać najważniejszy egzamin w życiu. Jako pierwszoplanowa obsada wystąpią w nim influencerzy związani z Ekipą, ale też profesjonalni aktorzy. Data premiery jest zaplanowana na 28 lutego 2025 roku. Projekt jest koordynowany przez Laniakea Pictures ze wsparciem producentów z Watchout Studio (realizowali m.in. film „Bogowie” czy „Kulej”). Next Film, odpowiedzialny za sukcesy takich produkcji jak „Akademia Pana Kleksa”, „Chłopi” oraz „Kogel Mogel”, gwarantuje nam najlepsze możliwe wsparcie dystrybucyjne. Trwa produkcja oraz prace nad kampanią promocyjną. O szczegółach będziemy informować wkrótce.





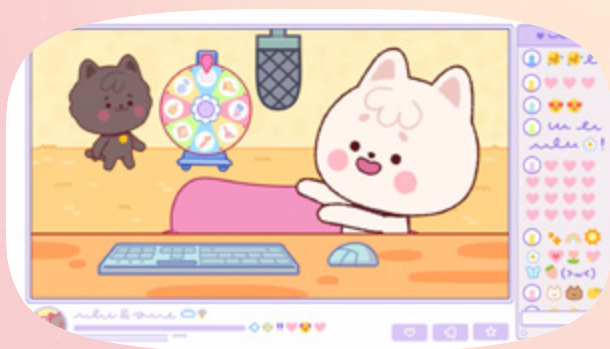
W maju projekt serialu animowanego **“Cloudy & Stormy”** był prezentowany na prestiżowym wydarzeniu Cartoon Next we Francji, gdzie zebrał bardzo dobre opinie ekspertów z branży telewizyjnej. Koncept zdobył uznanie nie tylko widzów, ale również branży, która doceniła przede wszystkim charakterystyczny styl „kawaii” oraz zabawne dialogi, zbudowane na własnym języku piesków. Na podstawie tych reakcji podjęliśmy decyzję o realizacji serialu we współpracy z twórcami z USA.

Ustalono, że odcinki będą trwać około 7 minut i będą dostosowane do widowni rodzinnej (6+). Nad kreatywną koncepcją serialu oraz ustaleniem tonu i gatunku współpracujemy ze specjalistami z amerykańskiej branży animacji (scenarzystami z takich produkcji jak “Madagascar 2”, “SpongeBob” czy “Angry Birds”). Aktualnie trwają prace scenariuszowe nad kilkudziesięcioma odcinkami oraz produkcją animacji do pilotażowego odcinka. W najbliższych miesiącach projekt będzie wnioskował o dofinansowanie produkcji w PISF.

Nasza mini-seria „Cloudy & Stormy”, która była opublikowana w serwisie YouTube, od sierpnia będzie emitowana w TV PULS w porannej ramówce dla dzieci - PULS KIDS. Trwają także rozmowy z innymi nadawcami telewizyjnymi.

W krótkim czasie od uruchomienia kanału udało nam się wprowadzić na rynek linię lodów „Cloudy & Stormy” (dostępne są trzy smaki produkowane przez firmę Koral). W czerwcu 2024 r., we współpracy z Essa oraz DINO, wydaliśmy pierwszy numer serii kolorowanek dla najmłodszych, które są dostępne w sklepach w całej Polsce.

Dodatkowo, w kwietniu, spółka GGBay wydała grę mobilną osadzoną w świecie Chmurki i Burzy, a obecnie trwają prace nad kolejną grą (platformówką akcji). Ponadto, realizowane są prace nad merchandisingiem wokół marki „Cloudy & Stormy”. Wraz z ETN powstały już poduszeczki, a w nadchodzących miesiącach pojawią się kolejne produkty. Jeszcze w wakacje na kanale YouTube pojawi się piosenka z bohaterami serialu.



[Cloudy and Stormy na YouTube >](#)

Mechozaury

Istotnym projektem firmy jest rozbudowane IP (intellectual property) w wytworzonym od podstaw, autorskim uniwersum o nazwie **Mechozaury**. Jego centralnym elementem jest wysokobudżetowy serial animowany na pograniczu gatunków sci-fi i fantasy.


Fabula animacji rozgrywa się w świecie zamieszkałym przez humanoidalne dinozaury które walczą między sobą przy użyciu cyberwzczepów i laserowych strzelb. W unikalnym świecie, zbudowanym na pierwotnych instynktach, opowiadamy historię młodej bohaterki, która konfrontuje się z okrucieństwem tego świata i staje naprzeciwko nadchodzącej apokalipsy. Realizowany jest także plan merchandisingowy całego uniwersum.

Poza ośmio-odcinkowym serialem, powstają: antologia opowiadań, do której zaangażowano m.in. bestsellerowych autorów jak Ken Liu, Orson Scott Card, Lavie Tidhar czy Catherynne M. Valente; powieściowa saga Marcina Mortki (trwają prace nad redakcją z wydawnictwem); antologia komiksów powstająca przy współpracy takich twórców jak Mike Deodato, Tom Fowler, Bartosz Sztzybor czy pozyskani na nowojorskim Comic Conie Gavin Smith, Takeshi Miyazawa i Marcelo Ferreira. Wśród wydawców literackich rozważanych przez nas znajdują się czołowe amerykańskie wydawnictwa fantasy. Ponadto, rozwijany jest system RPG (przy którym trwają rozmowy o współpracy

z międzynarodowym wydawcą) oraz gra planszowa (grywalny prototyp Adama Kwapińskiego i Michała Gołębiowskiego jest testowany z wydawcami).

Do projektu zaangażowaliśmy doświadczonych amerykańskich showrunnerów, którzy posiadają dorobek idealnie pasujący do gatunku serialu, a także sprawdzony w relacjach z docelowymi nadawcami.

W maju i w czerwcu odbyły się serie spotkań i sesji pitchingowych w brytyjskich i amerykańskich oddziałach największych światowych streamerów. Trwają rozmowy dotyczące dystrybucji i konwencji projektu. Równolegle odbywają się także negocjacje z amerykańskimi i europejskimi studiami animacji, które mogłyby wejść w model ko-produkcyjny. Istotnym elementem procesu jest dostosowanie zarówno warstwy wizualnej, jak i fabuły projektu do aktualnych oczekiwań platform streamingowych, a to podejście gwarantuje, że projekt będzie w pełni odpowiadał trendom i preferencjom widzów, co jest kluczowe dla jego sukcesu na konkurencyjnym rynku rozrywki cyfrowej.



CLOUDY & STORMY

MERGE GAME

"Cloudy and Stormy: Merge Game"

to gra mobilna, która została stworzona przez spółkę GGBay we współpracy z Simplicity Games.

Inspiracją były postaci z popularnego serialu animowanego stworzonego przez Laniakea Pictures "Cloudy & Stormy", w którym poznajemy przygody z jakimi zmagają się w bajkowym świecie postaci Chmurki i Burzy.

Gra jest dostępna w sklepach **AppStore** oraz **Google Play**.



Skala działalności EKIPY

W naszym portfolio posiadamy szereg **różnych projektów FMCG**, a w tym wiele różnych produktów skierowanych do naszych odbiorców. Są to m.in.:

Lody EKIPY

stworzone wspólnie z firmą Koral.

Po sukcesie lodów w 2021 roku postanowiliśmy poszerzyć ofertę o nowe smaki. W lutym 2023 r. do sprzedaży trafiły 2 kolejne smaki lodów zrealizowane wspólnie z Firmą Koral pod nazwą "Chmurka" i "Burza", a w maju 2024 r. kultowa już "Chmurka" ukazała się w nowej odsłonie o smaku kokosowym w polewie z białej czekolady z cukrem strzelającym.



Kolekcja kosmetyków Genzie



W 2022 r. odbyła się premiera produktów wypracowanych z marką Bell. Influencerki z Genzie stworzyły kolekcję kosmetyków – cienie, eyelinery, maskary, pomadki, konturówki. Sprzedaż odbywała się online oraz w sieci sklepów Biedronka.

Dzięki sukcesowi pierwszej kolekcji kosmetyków, w br. twórczynie wydały drugą magiczną kolekcję odzwierciedlającą uczucia i marzenia. Oferta zawiera produkty do konturowania, maskarę, zestawy do ust, eyelinery, pigmenty, kredki do oczu, glitter paste, a także kultowy pisak do piegów w nowej ulepszonej odsłonie.





besties

W czerwcu br. miała miejsce premiera
kolekcji kosmetyków
Bell HYPOAllergenic x BESTIES
autorstwa Kasi "Fusialki" Bożek oraz Kingi Banaś.

Ta wyjątkowa kolekcja obejmuje szeroki wybór
kosmetyków do pielęgnacji i makijażu twarzy.



Nowe smaki lodów



EKIPA

sorbetowe mango w polewie cytrynowej
z cukrem strzelającym

Genzie by EKIPA

szerbetowe arbuzowo-limonkowe,
w polewie o smaku cytrynowym z cukrem strzelającym



Cloudy & Stormy

inspirowane serialem animowanym produkcji Laniakea Pictures.

Stormy (truskawkowe w cytrynowej polewie, ze strzelającym cukrem)

Cloudy (cytrynowe w białej czekoladzie, ze strzelającym cukrem)

Stormy (truskawkowe w mlecznej czekoladzie, ze strzelającym cukrem)

Chmurka

kokosowe w polewie z białej czekolady
ze strzelającym cukrem

Gengarek

toffi i w polewie toffi ze strzelającym cukrem

RUSH

Napój witaminowy o 4 smakach stworzony z myślą o wspieraniu zdrowego stylu życia. Dzięki starannie dobranym tylko naturalnym składnikom dostarcza organizmowi niezbędnych witamin i minerałów.



mandarynka

pomarańcza / cytryna

arbuz

jagoda-limetka

RUSH

Napój izotoniczny, który jest idealnym towarzyszem aktywności fizycznej.

Uzupełnia utracone podczas wysiłku elektrolity oraz chroni organizm przed odwodnieniem.

ESSA Co Sp. z o.o. wprowadziła na rynek nowe, limitowane smaki napojów RUSH i noRUSH. W ofercie znalazł się izotonik o smaku **sycylijskiej pomarańczy** oraz woda witaminowa o smaku **cytryny i róży**. Butelki napojów nawiązują do popularnego programu Karola „Friza” Wiśniewskiego, „Mafia IRL”.

Za wprowadzenie produktów noRUSH oraz RUSH odpowiada ESSA Co.

THE
essa
COMPANY



Organy spółki


W okresie sprawozdawczym w składach Zarządu i Rady Nadzorczej Spółki nie doszło do zmian.

Zarząd

W okresie sprawozdawczym w składzie Zarządu Spółki nie doszło do zmian. Na dzień 30 czerwca 2024 r. oraz na dzień sporządzenia niniejszego raportu skład Zarządu Spółki przedstawia się następująco:



Łukasz Wojtyca
Prezes Zarządu



Łukasz Górski
Wiceprezes Zarządu

Rada nadzorcza

Podczas Zwyczajnego Walnego Zgromadzenia, które odbyło się w dniu 20 czerwca 2024 r. odwołano ze składu Rady Nadzorczej Panią Monikę Górską. Jednocześnie Zgromadzenie powołało do składu Rady Nadzorczej na okres pięcioletniej kadencji Panią Justynę Łukawską.

Skład Rady Nadzorczej Spółki na dzień 30 czerwca 2024 r. oraz na dzień sporządzenia niniejszego raportu skład Rady Nadzorczej Spółki przedstawia się następująco:

- Kamil Gemra - Członek Rady Nadzorczej
- Tomasz Wykurz - Członek Rady Nadzorczej
- Piotr Krupa - Członek Rady Nadzorczej
- Patrycja Ignacy - Członek Rady Nadzorczej
- Justyna Łukawska - Członek Rady Nadzorczej

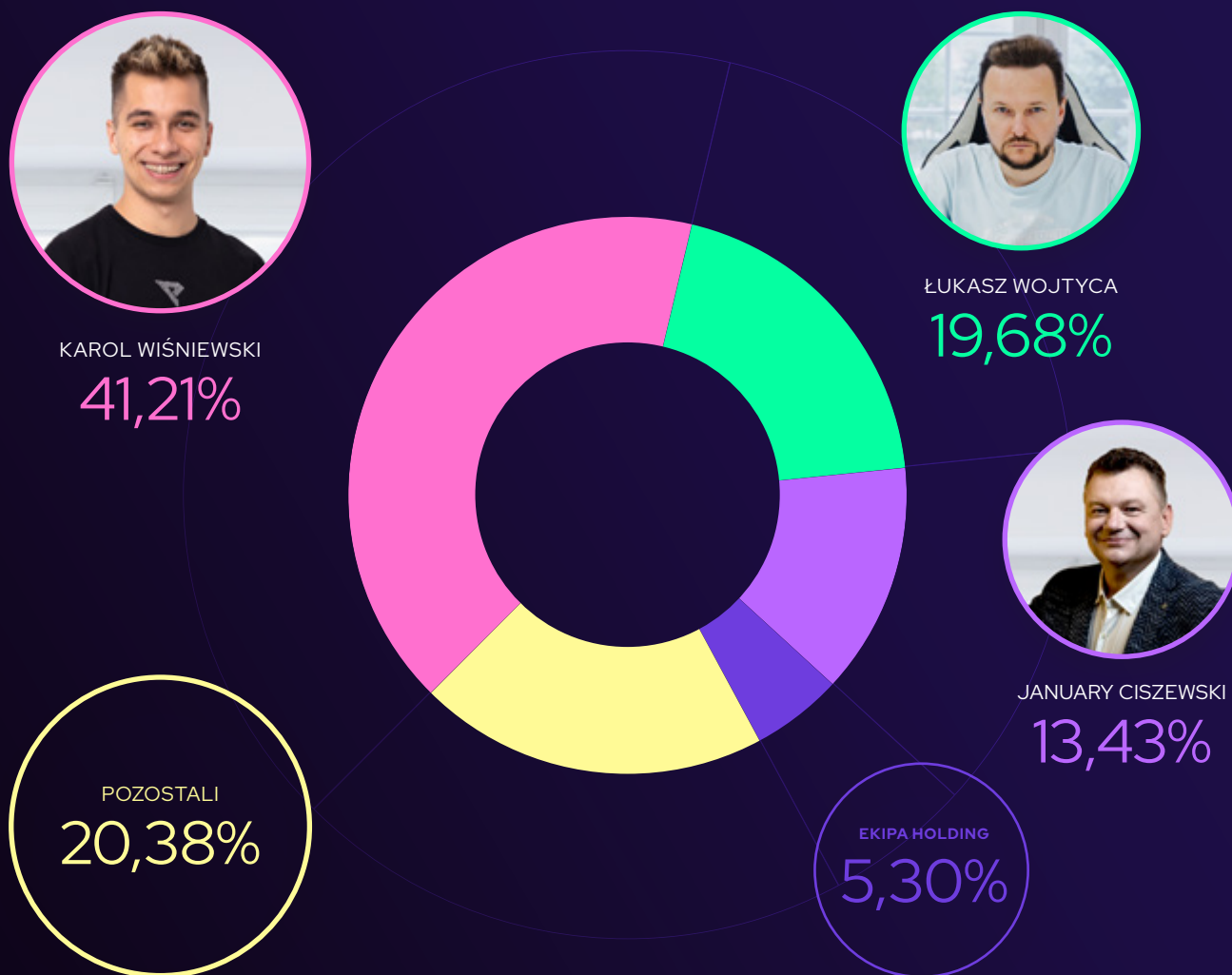
Kapitał zakładowy

Na dzień 30 czerwca 2024 r. kapitał zakładowy Spółki wynosi 4 080 696,00 zł (opłacony w całości) i dzieli się na 40.806.960 akcji zwykłych na okaziciela o wartości nominalnej 0,10 zł każda akcja, w tym:

- 2.500.000 akcji zwykłych na okaziciela serii A,
- 1.175.000 akcji zwykłych na okaziciela serii B,
- 260.000 akcji zwykłych na okaziciela serii C,
- 70.000 akcji zwykłych na okaziciela serii D,
- 94.500 akcji zwykłych na okaziciela serii E,
- 36.707.460 akcji zwykłych na okaziciela serii F.

Akcjonariat

Wykaz akcjonariuszy posiadających co najmniej 5% głosów na walnym zgromadzeniu na dzień sporządzenia raportu przedstawia się następująco:



AKCJONARIUSZ	LICZBA AKCJI	% AKCJI	LICZBA GŁOSÓW	% GŁOSÓW
KAROL WIŚNIEWSKI	16 816 813	41,21	16 816 813	41,21
ŁUKASZ WOJTYCA	8 032 596	19,68	8 032 596	19,68
JANUARY CISZEWSKI ¹	5 480 135	13,43	5 480 135	13,43
EKIPA HOLDING S.A. ²	2 163 042	5,30	2 163 042	5,30
POZOSTALI	8 314 374	20,38	8 314 374	20,38
RAZEM	40 806 960	100,00	40 806 960	100,00

¹ pośrednio przez JRH ASI S.A.

² Spółka nie może wykonywać prawa głosu

Akcje własne

W dniu 15 maja 2024 r. Spółka zakończyła realizację skupu akcji własnych za pośrednictwem firmy inwestycyjnej – Domu Maklerskiego Banku Ochrony Środowiska S.A. ("BOŚ"), poprzez nabycie akcji własnych. Zapisy przyjmowane były przez BOŚ w dniach od 30 kwietnia 2024 r. do dnia 13 maja 2024 r. łącznie. Akcjonariusze uczestniczący w skupie złożyli 6 ofert sprzedaży na łączną ilość 2.049.751 akcji Spółki, stanowiących 5,02% wszystkich akcji Spółki, przy czym zaproszenie Spółki do składania ofert sprzedaży akcji z dnia 29 kwietnia 2024 r. obejmowało nie więcej niż 3.500.000 akcji. Skupem objęte były wszystkie akcje Spółki, zarówno notowane jak i nienotowane.

W związku z powyższym nie zaistniała konieczność zastosowania redukcji złożonych ofert. Przy cenie nabycia za jedną akcję w kwocie 0,10 zł, łączny koszt nabycia 2.049.751 akcji w ramach skupu wyniósł 204.975,10 zł, który został powiększony o koszty pośrednictwa i opłaty.

Na dzień 30 czerwca 2024 r. Spółka posiada łącznie 2 163 042 akcje własne co stanowi 5,30% w kapitale zakładowym Spółki oraz 5,30% w ogólnej liczbie głosów na walnym zgromadzeniu Spółki, o wartości bilansowej 652 469,12 PLN.¹

Umowa lock-up akcjonariuszy

W dniu 13 marca 2023 r. Zarząd Spółki zawarł umowę lock-up z Panem Karolem Wiśniewskim, Panem Łukaszem Wojtycą oraz JR Holding ASIS.A. (dalej: Akcjonariusze), na podstawie której Akcjonariusze zobowiązali się względem Spółki, przez okres 120 miesięcy, do niedokonywania jakichkolwiek czynności zobowiązujących lub rozporządzających, których przedmiotem będą posiadane przez nich nienotowane akcje na okaziciela serii F Spółki.

Przedmiotem zobowiązania jest 16.816.813 Akcji Serii F posiadanych przez Pana Karola Wiśniewskiego, które stanowią 41,21% udziału w kapitale zakładowym i w głosach Spółki, 8.032.596 Akcji Serii F posiadanych przez Pana Łukasza Wojtycę, które stanowią 19,68% udziału w kapitale zakładowym i w głosach Spółki oraz 4.099.500 Akcji Serii F posiadanych przez JR Holding ASI S.A., które stanowią 10,04% udziału w kapitale zakładowym i w głosach Spółki. Zobowiązanie to będzie podlegało stopniowej redukcji – od 13.03.2023 r. do 12.03.2029 r. będzie obejmowało 100% ww. akcji, od 13.03.2029 r. do 12.03.2030 r. będzie obejmowało 80% ww. akcji, od 13.03.2030 r. do 12.03.2031 r. będzie obejmowało 60% ww. akcji, od 13.03.2031 r. do 12.03.2032 r. będzie obejmowało 40% ww. akcji, a od 13.03.2032 r. do 12.03.2033 r. będzie obejmowało 20% ww. akcji.

Ponadto, JR Holding ASI S.A. zobowiązała się dodatkowo, w terminie do dnia 29 września 2025 r., do niedokonywania jakichkolwiek czynności zobowiązujących lub rozporządzających, których przedmiotem będą posiadane przez nią 1.380.635 akcje notowane, które stanowią 3,39% udziału w kapitale zakładowym i w głosach Spółki. Zobowiązanie to będzie podlegało stopniowej redukcji – od 13.03.2023 r. do 29.09.2023 r. będzie obejmowało 1.380.635 akcji, od 30.09.2023 r. do 29.09.2024 r. będzie obejmowało 1.000.000 akcji, a od 30.09.2024 r. do 29.09.2025 r. będzie obejmowało 500.000 akcji.

Tym samym, łącznie zobowiązanie lock-up objęło akcje stanowiące 74,32% udziału w kapitale zakładowym i w głosach Spółki. Umowa wygasa w przypadku braku wprowadzenia Akcji Serii F do obrotu na rynku NewConnect lub upłynięcia terminów okresu lock-up w zależności, które zdarzenie wystąpi pierwsze.

¹ Spółka nie może wykonywać prawa głosu z akcji własnych

IV. Informacje o zasadach przyjętych przy sporządzaniu raportu w tym informacje o zmianach stosowanych zasad (polityki) rachunkowości

Omówienie przyjętych zasad (polityki) rachunkowości, w tym metod wyceny aktywów i pasywów (także amortyzacji), pomiaru wyniku finansowego oraz sposobu sporządzania jednostkowego i skonsolidowanego sprawozdania finansowego w zakresie, w jakim ustawa pozostawia Jednostce prawo wyboru.

Zmiany w II kwartale 2024 r.

Nie wystąpiły.

Podstawy prawne

- Skonsolidowane i jednostkowe sprawozdanie finansowe zostało przygotowane zgodnie z wymogami Ustawy z dnia 29 września 1994 r. o rachunkowości obowiązującymi jednostki (Dz. U. z 2023 r., poz. 120).
- W zakresie nieobjętym ustawą o rachunkowości, Grupa stosuje Krajowe Standardy Rachunkowości.
- W zakresie nieuregulowanym powyższymi aktami, Grupa stosuje Międzynarodowe Standardy Rachunkowości.
- W przypadku nieuregulowania istotnych zagadnień występujących w Grupie powyższymi aktami, kierownik Jednostki dominującej decyduje w formie pisemnej o zastosowanym rozwiązaniu, opisując to rozwiązanie w informacji dodatkowej przy sporządzaniu sprawozdania finansowego.

Podstawowe zasady

- Skonsolidowane sprawozdanie finansowe Grupy zostało sporządzone na dzień 30.06.2024 roku za zamknięty II kwartał 2024 zakończony 30.06.2024 roku.
- Ewidencja kosztów prowadzona jest w układzie rodzajowym.
- Grupa sporządza rachunek zysków i strat w układzie porównawczym.
- Dane liczbowe w skonsolidowanym sprawozdaniu finansowym wykazuje się w złotych i groszach.
- W skonsolidowanym sprawozdaniu finansowym Grupa wykazuje zdarzenia gospodarcze zgodnie z ich treścią ekonomiczną.

Na wynik finansowy firmy wpływają ponadto:

- wynik finansowy Grupy za II kwartał 2024 roku zakończony 30.06.2024 roku obejmuje wszystkie osiągnięte i przypadające na jej rzecz przychody oraz związane z tymi przychodami koszty zgodnie z zasadami memoriału, współmierności przychodów i kosztów oraz ostrożnej wyceny,
- na koszty działalności operacyjnej składają się wartość zużycia materiałów i energii, amortyzacja, koszty usług obcych, podatki i opłaty, wynagrodzenia, ubezpieczenia społeczne i inne świadczenia oraz pozostałe koszty rodzajowe,
- pozostałe przychody i koszty operacyjne pośrednio związane z działalnością firmy w zakresie m.in. zysków i strat ze zbycia niefinansowych aktywów trwałych, aktualizacji wyceny aktywów niefinansowych, utworzenia i rozwiązania rezerw na przyszłe ryzyko, kar, grzywien i odszkodowań, otrzymania lub przekazania darowizn,
- przychody finansowe z tytułu odsetek, nadwyżki dodatnich różnic kursowych nad ujemnymi,
- koszty finansowe z tytułu odsetek, nadwyżki ujemnych różnic kursowych nad dodatnimi.

Metody wyceny aktywów i pasywów

Wartości niematerialne i prawne

Za wartości niematerialne i prawne uznaje się nabyte, zaliczane do aktywów trwałych, prawa majątkowe nadające się do gospodarczego wykorzystania, o przewidywanym okresie ekonomicznej użyteczności dłuższym niż rok, przeznaczone do używania na potrzeby jednostki o wartości powyżej 10 000,00 zł. Aktywa o wartości do 10 000,00 złotych netto można zaliczyć bezpośrednio w koszty zużycia materiałów w miesiącu zakupu tych aktywów. Wartości niematerialne i prawne wyceniane są według cen nabycia (lub kosztów wytworzenia) pomniejszonych o dotychczasowe umorzenie. Amortyzację rozpoczyna się w miesiącu następującym po miesiącu oddania do użytkowania i nalicza się z uwzględnieniem okresu ekonomicznej użyteczności, przy zastosowaniu metody liniowej.

Stawki amortyzacji wartości niematerialnych i prawnych:

- Wartość firmy 12,5%
- Inne wartości niematerialne i prawne 20-50%

Nie rzadziej niż na dzień bilansowy dokonuje się inwentaryzacji posiadanych wartości niematerialnych i prawnych w drodze weryfikacji. Na tej podstawie ustala się tytuły podlegające ewentualnym odpisom aktualizacyjnym. Odpisy aktualizujące wartość wartości niematerialnych i prawnych są dokonywane w przypadku, gdy określony tytuł wartości niematerialnych i prawnych przestaje przynosić jednostce korzyści, gdyż utracił on zdolność do wypracowania tych korzyści na skutek zmian technologii produkcji, przeznaczenia do likwidacji, wycofania z użytkowania lub innych przyczyn powodujących trwałą utratę wartości.

Rzeczowe aktywa trwałe

Środki trwałe

Za środki trwałe uznaje się składniki majątkowe o przewidywanym okresie ekonomicznej użyteczności dłuższym niż rok, kompletne, zdatne do użytku i przeznaczone na potrzeby jednostki o wartości przekraczającej 10 000,00 zł.

Aktywa o wartości do 10 000,00 złotych netto można zaliczyć bezpośrednio w koszty zużycia materiałów w miesiącu zakupu tych aktywów albo w miesiącu następnym. Środki trwałe wyceniane są według cen nabycia (lub kosztów wytworzenia) pomniejszonych o dotychczasowe umorzenie. Amortyzację rozpoczyna się w miesiącu następującym po miesiącu oddania do użytkowania i nalicza się z uwzględnieniem okresu ekonomicznej użyteczności.

Stawki amortyzacji środków trwałych:

- Budynki, lokale 10%
- Urządzenia techniczne i maszyny 14% -30%
- Środki transportu 18% - 20%

Nie rzadziej niż na dzień bilansowy dokonuje się weryfikacji posiadanych środków trwałych pod kątem ich dalszej przydatności w działalności Spółki, zakończonej stosownym protokołem. Na tej podstawie ustala się tytuły podlegające ewentualnym odpisom aktualizacyjnym zmniejszającym wartość środków trwałych. Inwentaryzację w drodze spisu z natury środków trwałych oraz maszyn i urządzeń wchodzących w skład środków trwałych w budowie przeprowadza się raz w ciągu 4 lat. Odpisy aktualizujące wartość środków trwałych, w przypadku zmiany technologii usług, przeznaczenia do likwidacji, wycofania z używania lub innych przyczyn powodujących trwałą utratę wartości środka trwałego jednostka dokonuje w ciężar pozostałych kosztów operacyjnych odpowiedniego odpisu aktualizującego jego wartość. Odpisy dotyczące środków trwałych, których wycena została zaktualizowana na podstawie odrębnych przepisów, zmniejszają odniesione na kapitał z aktualizacji wyceny różnice spowodowane aktualizacją wyceny. Ewentualną nadwyżkę odpisu nad różnicami z aktualizacji wyceny zalicza się do pozostałych kosztów operacyjnych. W przypadku ustania przyczyny, dla której dokonano odpisu aktualizującego, w tym również z tytułu trwałej utraty wartości, równowartość całości lub odpowiedniej części uprzednio dokonanego odpisu aktualizującego zwiększa wartość danego składnika aktywów i podlega zaliczeniu do pozostałych przychodów operacyjnych.

Środki trwałe w budowie

Środki trwałe w budowie są zaliczane do aktywów trwałych w okresie ich budowy, montażu lub ulepszenia już istniejącego środka trwałego. Wycenia się je w wysokości ogółu kosztów pozostających w bezpośrednim związku z ich nabyciem lub wytworzeniem, pomniejszonych o odpisy z tytułu trwałej utraty wartości. Nie rzadziej niż na dzień bilansowy dokonuje się inwentaryzacji niezakończonych zadań inwestycyjnych w drodze weryfikacji, potwierdzonej stosownym protokołem. Na tej podstawie ustala się tytuły podlegające ewentualnym odpisom aktualizacyjnym.

Środki trwałe przyjęte w leasing

Dla środków trwałych użytkowanych na podstawie umów leasingu finansowego Grupa przyjmuje takie same zasady jak dla środków trwałych. Jeśli umowa nie przewiduje przeniesienia własności przedmiotu leasingu po jej zakończeniu za okres amortyzacji przyjmuje się czas trwania umowy.

Należności długoterminowe

Do należności długoterminowych zalicza się tytuły wymagalne w okresie dłuższym niż 12 najbliższych miesięcy. Należności długoterminowe wycenia się:

- na dzień ich powstania według wartości nominalnej, a jeżeli są wyrażone w walucie obcej podlegają przeliczeniu według kursu średniego NBP z dnia poprzedzającego poniesienie wydatku lub po kursie ustalonym w innym wiążącym jednostkę dokumencie (np. celnym),
- na dzień bilansowy w kwocie wymaganej zapłaty, z zachowaniem ostrożności, pomniejszonej o dokonane w uzasadnionych przypadkach odpisy aktualizujące. Należności wyrażone w walutach przelicza się według kursu średniego danej waluty ustalonego przez NBP na ten dzień. Odpisu aktualizującego wartość należności dokonuje się metodą szczegółowej identyfikacji odbiorcy. Nie stosuje się odpisu ogólnego.

Inwestycje długoterminowe

Grupa wycenia:

1. inwestycje w nieruchomości – według zasad stosowanych przy wycenie środków trwałych,
2. inwestycje w wartości niematerialne i prawne – według cen nabycia lub kosztów wytworzenia,
3. długoterminowe aktywa finansowe – według ceny ich nabycia pomniejszonej o odpisy z tytułu trwałej utraty wartości lub według wartości godziwej – udzielone pożyczki jednostka wycenia na dzień bilansowy w kwocie wymaganej zapłaty tj. niespłacone kapitały, powiększone o należne, wymagające zapłaty odsetki, pomniejszone o ewentualne odpisy aktualizujące – lokaty bankowe wycenia się w wartości nominalnej łącznie ze skapitalizowanymi, zarachowanymi odsetkami, skorygowanej o odpisy z tytułu utraty wartości,
4. inne inwestycje długoterminowe – według ceny ich nabycia z uwzględnieniem odpisów aktualizujących ich wartości lub według wartości godziwej.

Długoterminowe rozliczenia międzyokresowe

Aktywa z tytułu odroczonego podatku dochodowego

Aktywa z tytułu odroczonego podatku dochodowego ustala się w wysokości kwoty przewidzianej w przyszłości do odliczenia od podatku dochodowego w związku z ujemnymi różnicami przejściowymi, które spowodują w przyszłości zmniejszenie podstawy obliczenia podatku dochodowego oraz straty podatkowej możliwej do odliczenia. Wysokość aktywów z tytułu odroczonego podatku dochodowego ustala się z zachowaniem zasady ostrożności.

Należności krótkoterminowe

Obejmują one ogół należności z tytułu dostaw i usług oraz całość lub część należności z innych tytułów niezaliczonych do aktywów finansowych, które stają się wymagalne w ciągu 12 miesięcy od dnia bilansowego. Na dzień powstania należności wycenia się w wartości nominalnej. Na dzień bilansowy należności wyceniane są kwocie wymaganej zapłaty z zachowaniem ostrożności. Odsetki od należności przeterminowanych szacowane są nie rzadziej niż na dzień bilansowy, z tym, że decyzję o obciążeniu kontrahenta podejmuje każdorazowo Zarząd.

Na należności odsetkowe tworzy się odpis aktualizujący w pełnej ich wartości i odnosi się go w ciężar kosztów finansowych.

Na należności przeterminowane tworzy się odpisy aktualizujące wg poniższych zasad:

OKRES PRZETERMINOWANIA (W MIES.)	POZIOM ODPISU AKTUALIZUJĄCEGO
DO 6 MIES.	0%
OD 6 MIES. DO 12 MIES.	50%
POW. 12 MIES.	100%

Należności dochodzone na drodze sądowej obejmowane są odpisem aktualizującym w pełnej ich wartości. W momencie uzyskania pozytywnego wyroku sądowego w księgach rachunkowych ujmuje się pełną wartość odsetek do dnia wydania wyroku oraz zasądzone zgodnie z wyrokiem koszty postępowania sądowego i ewentualne inne kwoty wskazane przez sąd, a następnie obejmuje się je odpisem aktualizującym w pełnej wartości do momentu ich zapłaty. Nie rzadziej niż na dzień bilansowy wycenia się wyrażone w walutach obcych należności po kursie średnim ustalonym dla danej waluty obcej przez NBP na ten dzień. Operacje zapłaty należności na rachunku bankowym wyrażone w walutach obcych ujmuje się w księgach rachunkowych na dzień ich przeprowadzenia po kursie średnim NBP z dnia poprzedzającego.

Inwentaryzację należności przeprowadza się:

- należności handlowych i innych – w drodze potwierdzenia sald;
- należności spornych i wątpliwych, należności wobec osób nieprowadzących ksiąg rachunkowych oraz z tytułów publicznoprawnych – w drodze weryfikacji ich stanu.

Inwestycje krótkoterminowe

Grupa gromadzi środki pieniężne w kasie oraz na rachunkach bankowych. Środki pieniężne w walucie obcej na rachunku bankowym i w kasie ewidencjonuje się w ciągu roku wg metody FIFO (pierwsze weszło pierwsze wyszło). Na dzień bilansowy środki pieniężne wycenia się w wartości nominalnej, a lokaty bankowe w wartości odsetek uzyskanych do tego dnia. Posiadane waluty obce wycenia się po kursie średnim ustalonym dla danej waluty obcej przez NBP obowiązującym w dniu bilansowym. Grupa posiada również udzielone pożyczki krótkoterminowe zaliczone do inwestycji krótkoterminowych. Pożyczki wycenia się na dzień bilansowy w kwocie wymagającej zapłaty, z zachowaniem zasady ostrożności.

Inwentaryzację środków pieniężnych przeprowadza się dla:

- gotówki w kasie – w formie spisu z natury;
- środków pieniężnych na rachunkach bankowych – w formie potwierdzenia sald.

Krótkoterminowe rozliczenia międzyokresowe

Grupa dokonuje rozliczeń międzyokresowych kosztów celem zachowania współmierności przychodów i kosztów. Rozliczaniu w czasie podlegają poniesione wydatki, które dotyczą kosztów (lub przychodów) następnym okresom obrotowym. Spółka rozlicza miesięcznie poszczególne tytuły wydatków.

Kapitał własny

Wycenia się nie rzadziej niż na dzień bilansowy w wartości nominalnej ujmując je w księgach rachunkowych według ich rodzajów i zasad określonych przepisami prawa. Kapitał podstawowy wykazuje się w wartości ustalonej w umowie Jednostki dominującej i wpisanej do KRS. Zadeklarowane, lecz niewniesione wkłady ujmuje się jako należne wpłaty na kapitał podstawowy (wartość ujemna).

Na kapitał własny w pozycji „zyski i straty z lat ubiegłych” odnosi się:

- korekty popełnionych w poprzednich latach błędów podstawowych w następstwie których sprawozdania finansowego za rok lub lata poprzednie nie można uznać za przedstawiające sytuację majątkową i finansową oraz wynik finansowy w sposób rzetelny i jasny,
- skutki zmian zasad wyceny.

Rezerwy

Rezerwy tworzy się na pewne lub o dużym stopniu prawdopodobieństwa przyszłe zobowiązania, których kwoty można w sposób wiarygodny oszacować, a w szczególności na straty z transakcji gospodarczych w toku, w tym z tytułu udzielonych gwarancji, poręczeń, operacji kredytowych i skutków toczącego się postępowania sądowego. Rezerwy wycenia się nie rzadziej niż na dzień bilansowy w wiarygodnie uzasadnionej oszacowanej wartości.

- Rezerwy z tytułu odroczonego podatku dochodowego;
Grupa ustala rezerwy z tytułu odroczonego podatku dochodowego w związku z art. 37 ust. 10 ustawy o rachunkowości;
- Rezerwy na świadczenia emerytalne i podobne;

Zobowiązania długo i krótkoterminowe

Zobowiązania wyceniane są:

- na dzień ich powstania według wartości nominalnej, a jeżeli są wyrażone w walucie obcej podlegają przeliczeniu według kursu średniego NBP na ten dzień lub po kursie ustalonym w innym wiążącym jednostkę dokumencie (np. celnym),
- na dzień bilansowy w kwocie wymaganej zapłaty (tj. wraz z odsetkami oszacowanymi we własnym zakresie z uwzględnieniem not odsetkowych otrzymanych od kontrahentów). Zobowiązania wyrażone w walutach przelicza się według kursu średniego danej waluty ustalonego przez NBP na ten dzień.

Rozliczenia międzyokresowe

Rozliczenia międzyokresowe przychodów dokonywane z zachowaniem zasady ostrożności oraz odnoszenie ich skutków finansowych obejmują w szczególności:

- równowartość otrzymanych od odbiorców lub należnych środków z tytułu świadczeń, których wykonanie nastąpi w przyszłych okresach sprawozdawczych,
- otrzymane środki pieniężne na sfinansowanie nabycia lub wytworzenia środków trwałych, w tym środków trwałych w budowie oraz prac rozwojowych, jeżeli stosownie do odrębnych przepisów nie zwiększają one kapitałów własnych; zaliczone do rozliczeń międzyokresowych przychodów kwoty zwiększają równolegle do odpisów amortyzacyjnych - umorzeniowych pozostałe przychody operacyjne; do środków trwałych i kosztów prac rozwojowych sfinansowanych z tych źródeł zasady te stosuje się odpowiednio w odniesieniu także do przyjętych nieodpłatnie (także w formie darowizny) środków trwałych, środków trwałych w budowie oraz wartości niematerialnych i prawnych.

Bierne rozliczenia międzyokresowe obejmują w szczególności kwoty kosztów, które dotyczą danego roku obrotowego, a które nie zostały jeszcze przez kontrahenta zafakturowane. Spółka ujmuje w szczególności w okresach miesięcznych koszty badania bilansu.

Pozostałe przyjęte przez jednostkę zasady rachunkowości:

Rachunek przepływów pieniężnych Jednostka dominująca sporządza według metody pośredniej.

Do sporządzenia rachunku przepływów pieniężnych Jednostka dominująca zastosowała metodę pośrednią, stosując podział na działalność operacyjną, inwestycyjną i finansową, który przedstawia się następująco:

- do działalności operacyjnej Jednostka dominująca zalicza transakcje i zdarzenia związane z działalnością operacyjną jako odrębne pozycje rachunku przepływów pieniężnych, a następnie dokonuje ich zsumowania do kwoty przepływów pieniężnych netto z działalności operacyjnej,
- do działalności inwestycyjnej Jednostka dominująca zalicza zbycie wartości niematerialnych i prawnych, składników majątku trwałego,
- do działalności finansowej zalicza się głównie pozyskiwanie kapitału własnego i kapitałów obcych oraz ich zwrot i obsługę.

Stosując metodę pośrednią w działalności operacyjnej, Jednostka dominująca ustala korekty i zmiany stanu wychodząc od zysku netto.



Połączenie spółek handlowych

W dniu 11 maja 2022 roku miało miejsce połączenie spółek EKIPA HOLDING S.A. oraz Beskidzkie Biuro Inwestycyjne S.A. które zostało zarejestrowane przez Sąd Rejonowy dla Krakowa - Śródmieścia w Krakowie, XI Wydział Gospodarczy Krajowego Rejestru Sądowego. Spółką przejmującą było Beskidzkie Biuro Inwestycyjne S.A., natomiast spółką przejmowaną była EKIPA HOLDING S.A. Spółki dokonały połączenia na podstawie art. 492 par. 1 pkt 1 K.S.H. poprzez przeniesienie całego majątku EKIPA HOLDING S.A. na Emitenta w zamian na nowo wyemitowane akcje zwykłe na okaziciela w serii F. Połączenie zostało rozliczone w księgach Emitenta metodą łączenia udziałów na podstawie art. 44c ustawy o rachunkowości.



V. Skrócone sprawozdanie finansowe

Wybrane skonsolidowane dane finansowe

 WYSZCZEGÓLNIENIE	30.06.2024	30.06.2023
 EBITDA	8 081 445,13 PLN	5 040 780,97 PLN
 ZYSK (STRATA) BRUTTO	6 707 339,61 PLN	3 162 511,79 PLN
 ZYSK (STRATA) NETTO	5 376 972,16 PLN	3 088 220,60 PLN
 INWESTYCJE DŁUGOTERMINOWE	12 012 212,30 PLN	7 670 154,23 PLN
 ZAPASY	9 384 782,91 PLN	5 511 800,20 PLN
 KRÓTKOTERMINOWE AKTYWA FINANSOWE	17 146 979,33 PLN	16 981 298,42 PLN

Skrócone skonsolidowane sprawozdanie finansowe

BILANS - AKTYWA		30.06.2024	30.06.2023
A.	AKTYWA TRWAŁE	39 198 584,00 PLN	30 740 420,66 PLN
I.	Wartości niematerialne i prawne	17 799 446,12 PLN	20 086 863,16 PLN
1.	Koszty zakończonych prac rozwojowych	- PLN	- PLN
2.	Wartość firmy	15 647 982,89 PLN	18 330 494,24 PLN
3.	Inne wartości niematerialne i prawne	2 151 463,23 PLN	1 756 368,92 PLN
4.	Zaliczki na wartości niematerialne i prawne	- PLN	- PLN
II.	Wartość firmy jednostek podporządkowanych	- PLN	- PLN
1.	Wartość firmy - jednostki zależne	- PLN	- PLN
2.	Wartość firmy - jednostki współzależne	- PLN	- PLN
III.	Rzeczowe aktywa trwałe	7 886 762,01 PLN	2 105 465,83 PLN
1.	Środki trwałe	7 624 729,01 PLN	2 105 465,83 PLN
2.	Środki trwałe w budowie	262 033,00 PLN	- PLN
3.	Zaliczki na środki trwałe w budowie	- PLN	- PLN
IV.	Należności długo terminowe	- PLN	- PLN
1.	Od jednostek powiązanych	- PLN	- PLN
2.	Od pozostałych jednostek, w których jednostka posiada zaangaż. w kapitale	- PLN	- PLN
3.	Od pozostałych jednostek	- PLN	- PLN
V.	Inwestycje długo terminowe	12 012 212,30 PLN	7 670 154,23 PLN
1.	Nieruchomości	- PLN	- PLN
2.	Wartości niematerialne i prawne	- PLN	- PLN
3.	Długoterminowe aktywa finansowe	12 012 212,30 PLN	7 670 154,23 PLN
4.	Inne inwestycje długoterminowe	- PLN	- PLN
VI.	Długoterminowe rozliczenia międzyokresowe	1 500 163,57 PLN	877 937,44 PLN
1.	Aktywa z tytułu odroczonego podatku dochodowego	1 400 907,00 PLN	743 251,00 PLN
2.	Inne rozliczenia międzyokresowe	99 256,57 PLN	134 686,44 PLN
B.	AKTYWA OBROTOWE	44 865 016,72 PLN	33 164 676,00 PLN
I.	Zapasy	9 384 782,91 PLN	5 511 800,21 PLN
1.	Materiały	- PLN	- PLN
2.	Półprodukty i produkty w toku	6 329 760,11 PLN	4 232 341,40 PLN
3.	Produkty gotowe	- PLN	- PLN
4.	Towary	1 871 878,30 PLN	925 568,66 PLN
5.	Zaliczki na dostawy i usługi	1 183 144,50 PLN	353 890,15 PLN
II.	Należności krótkoterminowe	16 788 541,89 PLN	9 121 669,31 PLN
1.	Należności od jednostek powiązanych	- PLN	- PLN
2.	Należności od pozostałych jednostek, w których jednostka posiada zaangażowanie w kapitale	- PLN	- PLN
3.	Należności od pozostałych jednostek	16 788 541,89 PLN	9 121 669,31 PLN
III.	Inwestycje krótkoterminowe	17 146 979,33 PLN	16 981 298,42 PLN
1.	Krótkoterminowe aktywa finansowe	17 146 979,33 PLN	16 981 298,42 PLN
2.	Inne inwestycje krótkoterminowe	- PLN	- PLN
IV.	Krótkoterminowe rozliczenia międzyokresowe	1 544 712,59 PLN	1 549 908,06 PLN
C.	NALEŻNE WPŁATY NA KAPITAŁ (FUNDUSZ) PODSTAWOWY	- PLN	- PLN
D.	UDZIAŁY (AKCJE) WŁASNE	652 469,12 PLN	361 190,11 PLN
	AKTYWA RAZEM	84 716 069,84 PLN	64 266 286,77 PLN

BILANS - PASywa		30.06.2024	30.06.2023
A.	KAPITAŁY (FUNDUSZ) WŁASNY	61 161 954,95 PLN	52 532 989,57 PLN
I.	Kapitał (fundusz) podstawowy	4 080 696,00 PLN	4 080 696,00 PLN
II.	Kapitał (fundusz) zapasowy, w tym:	49 667 222,74 PLN	45 703 212,86 PLN
	- nadwyżka wartości sprzedaży (wartości emisyjnej) nad wartością nominalną udziałów (akcji)	33 298 502,33 PLN	45 703 212,86 PLN
III.	Kapitał (fundusz) z aktualizacji wyceny, w tym:	- PLN	- PLN
	- z tytułu aktualizacji wartości godziwej	- PLN	- PLN
IV.	Pozostałe kapitały (fundusze) rezerwowe, w tym:	2 347 530,88 PLN	3 000 000,00 PLN
	- tworzone zgodnie z umową (statutem) spółki	- PLN	- PLN
	- na udziały (akcje) własne	2 347 530,88 PLN	3 000 000,00 PLN
V.	Zysk (strata) z lat ubiegłych	(310 466,83) PLN	(3 339 139,35) PLN
VI.	Zysk (strata) netto	5 376 972,16 PLN	3 088 220,06 PLN
VII.	Odpisy z zysku netto w ciągu roku obrotowego (wielkość ujemna)	- PLN	- PLN
B.	KAPITAŁY MNIEJSZOŚCI	7 901 202,25 PLN	6 883 778,67 PLN
C.	ZOBOWIĄZANIA I REZERWY NA ZOBOWIĄZANIA	15 652 912,64 PLN	4 849 518,53 PLN
I.	Rezerwy na zobowiązania	4 668 096,57 PLN	359 859,75 PLN
1.	Rezerwa z tytułu odroczonego podatku dochodowego	612 753,00 PLN	185 620,00 PLN
2.	Rezerwa na świadczenia emerytalne i podobne	40 363,50 PLN	39 553,31 PLN
3.	Pozostałe rezerwy	4 014 980,07 PLN	134 686,44 PLN
II.	Zobowiązania długoterminowe	- PLN	- PLN
1.	Wobec jednostek powiązanych	- PLN	- PLN
2.	Wobec pozostałych jednostek, w których jednostka posiada zaangażowanie w kapitale	- PLN	- PLN
3.	Wobec pozostałych jednostek	- PLN	- PLN
III.	Zobowiązania krótkoterminowe	9 371 081,18 PLN	4 359 658,81 PLN
1.	Zobowiązania wobec jednostek powiązanych	- PLN	- PLN
2.	Zobowiązania wobec pozostałych jednostek, w których jedn. posiada zaangaż. w kapitale	- PLN	- PLN
3.	Zobowiązania wobec pozostałych jednostek	9 371 081,18 PLN	4 359 658,81 PLN
4.	Fundusze specjalne	- PLN	- PLN
IV.	Rozliczenia międzyokresowe	1 613 734,89 PLN	129 999,97 PLN
1.	Ujemna wartość firmy	- PLN	- PLN
2.	Inne rozliczenia międzyokresowe	1 613 734,89 PLN	129 999,97 PLN
PASYWA RAZEM		84 716 069,84 PLN	64 266 286,77 PLN

RACHUNEK ZYSKÓW I STRAT	01.04.2024	01.04.2023	01.01.2024	01.01.2023
	-30.06.2024	-30.06.2023	-30.06.2024	-30.06.2023
A. Przychody netto ze sprzedaży i zrównane z nimi, w tym:	28 299 493,16 PLN	13 859 237,24 PLN	40 947 578,84 PLN	20 442 555,21 PLN
- od jednostek powiązanych	- PLN	- PLN	- PLN	- PLN
I. Przychody netto ze sprzedaży produktów	16 769 568,05 PLN	9 648 996,74 PLN	26 556 210,00 PLN	15 582 823,85 PLN
II. Zmiana stanu produktów (zwiększenie – wartość dodatnia, zmniejszenie wartość ujemna)	- PLN	- PLN	- PLN	- PLN
III. Koszt wytworzenia produktów na własne potrzeby jedn.	- PLN	- PLN	- PLN	- PLN
IV. Przychody netto ze sprzedaży towarów i materiałów	11 529 925,11 PLN	4 210 240,50 PLN	14 391 368,84 PLN	4 859 731,36 PLN
B. Koszty działalności operacyjnej	22 811 606,12 PLN	10 611 712,95 PLN	33 444 901,42 PLN	16 537 789,01 PLN
I. Amortyzacja	199 589,22 PLN	375 010,97 PLN	390 554,51 PLN	677 372,72 PLN
II. Zużycie materiałów i energii	510 493,33 PLN	318 327,58 PLN	831 133,45 PLN	549 333,99 PLN
III. Usługi obce	14 695 601,27 PLN	8 086 980,75 PLN	21 315 165,73 PLN	11 950 362,77 PLN
IV. Podatki i opłaty, w tym:	37 137,71 PLN	29 523,47 PLN	93 537,54 PLN	47 584,08 PLN
- podatek akcyzowy	- PLN	- PLN	- PLN	- PLN
V. Wynagrodzenia	3 990 113,88 PLN	1 042 626,05 PLN	5 274 163,08 PLN	1 932 628,40 PLN
VI. Ubezpieczenia społeczne i inne świadczenia, w tym:	96 369,23 PLN	88 272,65 PLN	178 752,50 PLN	141 010,53 PLN
- emerytalne	50 493,70 PLN	19 068,60 PLN	89 754,02 PLN	44 135,66 PLN
VII. Pozostałe koszty rodzajowe	623 361,82 PLN	33 390,78 PLN	1 354 253,84 PLN	332 108,94 PLN
VIII. Wartość sprzedanych towarów i materiałów	2 658 939,66 PLN	637 580,70 PLN	4 007 340,77 PLN	907 387,58 PLN
C. Zysk (strata) ze sprzedaży (A-B)	5 487 887,04 PLN	3 247 524,29 PLN	7 502 677,42 PLN	3 904 766,20 PLN
D. Pozostałe przychody operacyjne	179 940,94 PLN	635 229,13 PLN	322 522,80 PLN	646 011,99 PLN
I. Zysk z tytułu rozchodu niefinansowych aktywów trwałych	- PLN	- PLN	- PLN	- PLN
II. Dotacje	- PLN	- PLN	- PLN	- PLN
III. Aktualizacja wartości aktywów niefinansowych	- PLN	- PLN	- PLN	- PLN
IV. Inne przychody operacyjne	179 940,94 PLN	635 229,13 PLN	322 522,80 PLN	646 011,99 PLN
E. Pozostałe koszty operacyjne	713 693,59 PLN	839 921,93 PLN	1 475 565,28 PLN	1 528 625,62 PLN
I. Strata z tytułu rozchodu niefinansowych aktywów trwałych	- PLN	- PLN	- PLN	- PLN
II. Aktualizacja wartości aktywów niefinansowych	- PLN	- PLN	- PLN	- PLN
III. Inne koszty operacyjne	713 693,59 PLN	839 921,93 PLN	1 475 565,28 PLN	1 528 625,62 PLN
F. Zysk (strata) z działalności operacyjnej (C+D-E)	4 954 134,39 PLN	3 042 831,49 PLN	6 349 634,94 PLN	3 022 152,57 PLN
G. Przychody finansowe	161 612,94 PLN	188 082,55 PLN	378 575,08 PLN	275 068,68 PLN
I. Dywidendy i udziały w zyskach, w tym:	- PLN	- PLN	- PLN	- PLN
a) od jednostek powiązanych, w tym:	- PLN	- PLN	- PLN	- PLN
- w których jednostka posiada zaangażowanie w kapitale	- PLN	- PLN	- PLN	- PLN
b) od jednostek pozostałych, w tym:	- PLN	- PLN	- PLN	- PLN
- w których jednostka posiada zaangażowanie w kapitale	- PLN	- PLN	- PLN	- PLN
II. Odsetki, w tym:	161 612,94 PLN	188 082,55 PLN	377 720,18 PLN	273 006,49 PLN
- od jednostek powiązanych	- PLN	- PLN	- PLN	- PLN
III. Zysk z tytułu rozchodu aktywów finansowych, w tym:	- PLN	- PLN	- PLN	- PLN
- w jednostkach powiązanych	- PLN	- PLN	- PLN	- PLN
IV. Aktualizacja wartości aktywów finansowych	- PLN	- PLN	- PLN	- PLN
V. Inne	- PLN	- PLN	854,90 PLN	2 062,19 PLN
H. Koszty finansowe	7 670,65 PLN	43 314,28 PLN	20 870,41 PLN	58 092,84 PLN
I. Odsetki, w tym:	3 884,59 PLN	4 342,48 PLN	5 139,74 PLN	8 414,69 PLN
- dla jednostek powiązanych	- PLN	- PLN	- PLN	- PLN
II. Strata z tytułu rozchodu aktywów finansowych, w tym:	- PLN	- PLN	- PLN	- PLN
- w jednostkach powiązanych	- PLN	- PLN	- PLN	- PLN
III. Aktualizacja wartości aktywów finansowych	- PLN	- PLN	- PLN	- PLN
IV. Inne	3 786,06 PLN	38 971,80 PLN	15 730,67 PLN	49 678,15 PLN
I. Zysk (strata) ze sprzedaży całości lub części udziałów jednostek podporządkowanych	- PLN	- PLN	- PLN	- PLN
J. Zysk (strata) z działalności gospodarczej (F+G-H+/-I)	5 108 076,68 PLN	3 187 599,76 PLN	6 707 339,61 PLN	3 239 128,41 PLN
K. Odpis wartości firmy	- PLN	- PLN	- PLN	- PLN
I. Odpis wartości firmy - jednostki zależne	- PLN	- PLN	- PLN	- PLN
II. Odpis wartości firmy - jednostki współzależne	- PLN	- PLN	- PLN	- PLN
L. Odpis ujemnej wartości firmy	- PLN	- PLN	- PLN	- PLN
I. Odpis ujemnej wartości firmy - jednostki zależne	- PLN	- PLN	- PLN	- PLN
II. Odpis ujemnej wartości firmy - jednostki zależne	- PLN	- PLN	- PLN	- PLN
Zysk (strata) z udziałów w jednostkach	- PLN	- PLN	- PLN	- PLN
M. podporządkowanych wycenianych metodą praw własności	- PLN	(76 616,62) PLN	- PLN	(76 616,62) PLN
N. Zysk (strata) brutto (J-K+L+/-M)	5 108 076,68 PLN	3 110 983,14 PLN	6 707 339,61 PLN	3 162 511,79 PLN
O. Podatek dochodowy	783 404,00 PLN	605 952,00 PLN	1 268 866,00 PLN	(139 538,00) PLN
P. Pozostałe obowiązkowe zmniejszenia zysku (zwiększenia straty)	- PLN	- PLN	- PLN	- PLN
R. Zyski (straty) mniejszości	(37 638,42) PLN	228 593,22 PLN	(61 501,45) PLN	213 829,73 PLN
S. Zysk (strata) netto (N-O-P+/-R)	4 287 034,26 PLN	2 276 437,92 PLN	5 376 972,16 PLN	3 088 220,06 PLN

RACHUNEK PRZEPŁYWÓW PIENIĘŻNYCH	01.04.2024	01.04.2023	01.01.2024	01.01.2023
	-30.06.2024	-30.06.2023	-30.06.2024	-30.06.2023
A. Przepływy środków pieniężnych z działalności operacyjnej				
I. Zysk (strata) netto	4 287 034,26 PLN	2 276 437,92 PLN	5 376 972,16 PLN	3 088 220,06 PLN
II. Korekty razem	(584 173,75) PLN	(2 374 322,12) PLN	(4 522 202,46) PLN	(4 998 184,73) PLN
1. Zyski (straty) mniejszości	(37 638,42) PLN	228 593,22 PLN	(61 501,45) PLN	213 829,73 PLN
2. Zyski (straty) z udziałów (akcji) w jednostkach wycenianych metodą praw własności	- PLN	(76 616,62) PLN	- PLN	(76 616,62) PLN
3. Amortyzacja	828 217,06 PLN	1 045 638,81 PLN	1 731 810,19 PLN	2 018 628,40 PLN
4. Odpis wartości firmy	- PLN	- PLN	- PLN	- PLN
5. Odpis ujemnej wartości firmy	- PLN	- PLN	- PLN	- PLN
6. Zyski (straty) z tytułu różnic kursowych	(5 189,98) PLN	37 757,88 PLN	2 692,56 PLN	30 138,25 PLN
7. Odsetki i udziały w zyskach (dywidendy)	(62 895,51) PLN	(36 330,38) PLN	(194 083,72) PLN	(121 303,42) PLN
8. Zysk (strata) z działalności inwestycyjnej	(196 142,70) PLN	(609 000,00) PLN	(224 478,66) PLN	(609 000,00) PLN
9. Zmiana stanu rezerw	4 082 204,17 PLN	254 499,30 PLN	3 924 319,32 PLN	169 957,75 PLN
10. Zmiana stanu zapasów	(2 001 808,31) PLN	(1 184 567,01) PLN	(2 845 654,47) PLN	(1 912 575,63) PLN
11. Zmiana stanu należności	(8 692 740,17) PLN	(5 334 418,42) PLN	(10 752 820,19) PLN	(4 629 406,23) PLN
12. Zmiana stanu zobowiązań krótkotermin., z wyjątkiem pożyczek i kredytów	6 531 761,94 PLN	2 794 285,82 PLN	5 435 398,56 PLN	386 190,74 PLN
13. Zmiana stanu rozlicz. międzyokresowych	(1 029 941,83) PLN	505 835,28 PLN	(1 537 884,60) PLN	(468 027,70) PLN
14. Inne korekty	- PLN	- PLN	- PLN	- PLN
III. Przepływy pieniężne netto z działalności operacyjnej (I+/-II)	3 702 860,51 PLN	(97 884,20) PLN	854 769,70 PLN	(1 909 964,67) PLN
B. Przepływy środków pieniężnych z działalności inwestycyjnej				
I. Wpływy	1 111 628,52 PLN	430 930,70 PLN	1 799 702,75 PLN	620 703,07 PLN
1. Zbycie wartości niemater. i prawnych oraz rzeczowych aktywów trwałych	- PLN	- PLN	- PLN	- PLN
2. Zbycie inwestycji w nieruchomości oraz wartości niematerialne i prawne	- PLN	- PLN	- PLN	- PLN
3. Z aktywów finansowych	- PLN	430 930,70 PLN	- PLN	466 703,07 PLN
4. Inne wpływy inwestycyjne	1 111 628,52 PLN	- PLN	1 799 702,75 PLN	154 000,00 PLN
II. Wydatki	1 247 967,89 PLN	2 844 919,59 PLN	8 400 750,24 PLN	3 469 032,67 PLN
1. Nabycie wartości niematerialnych i prawnych oraz rzeczowych aktywów trwałych	558 343,05 PLN	142 419,59 PLN	7 190 992,40 PLN	248 516,43 PLN
2. Inwestycje w nieruchomości oraz wartości niematerialne i prawne	41 900,00 PLN	- PLN	262 033,00 PLN	7 275,00 PLN
3. Na aktywa finansowe	646 452,15 PLN	630 000,00 PLN	646 452,15 PLN	1 002 741,24 PLN
4. Inne wydatki inwestycyjne	1 272,69 PLN	2 072 500,00 PLN	301 272,69 PLN	2 210 500,00 PLN
III. Przepływy pieniężne netto z działalności inwestycyjnej (I-II)	(136 339,37) PLN	(2 413 988,89) PLN	(6 601 047,49) PLN	(2 848 329,60) PLN
C. Przepływy środków pieniężnych z działalności finansowej				
I. Wpływy	- PLN	3 586,54 PLN	- PLN	11 619,00 PLN
1. Wpływy netto z wydania udziałów (emisji akcji) i innych instrum. kapitał. oraz dopłat do kapitału	- PLN	- PLN	- PLN	- PLN
2. Kredyty i pożyczki	- PLN	3 586,54 PLN	- PLN	11 619,00 PLN
3. Emisja dłużnych papierów wartościowych	- PLN	- PLN	- PLN	- PLN
4. Inne wpływy finansowe	- PLN	- PLN	- PLN	- PLN
II. Wydatki	204 975,00 PLN	41 112,27 PLN	204 975,00 PLN	239 969,04 PLN
1. Nabycie udziałów (akcji) własnych	204 975,00 PLN	41 112,27 PLN	204 975,00 PLN	239 969,04 PLN
2. Dywidendy i inne wypłaty na rzecz właścicieli	- PLN	- PLN	- PLN	- PLN
3. Inne niż wypłaty na rzecz właścicieli, wydatki z tytułu podziału zysku	- PLN	- PLN	- PLN	- PLN
4. Spłaty kredytów i pożyczek	- PLN	- PLN	- PLN	- PLN
5. Wykup dłużnych papierów wartościowych	- PLN	- PLN	- PLN	- PLN
6. Z tytułu innych zobowiązań finansowych	- PLN	- PLN	- PLN	- PLN
7. Płatności zobowiązań z tytułu umów leasingu finans.	- PLN	- PLN	- PLN	- PLN
8. Odsetki	- PLN	- PLN	- PLN	- PLN
9. Inne wydatki finansowe	- PLN	- PLN	- PLN	- PLN
III. Przepływy pieniężne netto z działalności finansowej (I-II)	(204 975,00) PLN	(37 525,73) PLN	(204 975,00) PLN	(228 350,04) PLN
D. Przepływy pieniężne netto razem (AIII + BIII + CIII)	3 361 546,14 PLN	(2 549 398,82) PLN	(5 951 252,79) PLN	(4 986 644,31) PLN
E. Bilansowa zmiana stanu środków pieniężnych, w tym:	3 361 546,14 PLN	(2 549 398,82) PLN	(5 951 252,79) PLN	(4 986 644,31) PLN
- zmiana stanu środków pieniężnych z tytułu różnic kursowych	- PLN	- PLN	- PLN	- PLN
F. Środki pieniężne na początek okresu	9 331 224,79 PLN	15 363 093,17 PLN	18 644 023,72 PLN	17 800 338,66 PLN
G. Środki pieniężne na koniec okresu, w tym:	12 692 770,93 PLN	12 813 694,35 PLN	12 692 770,93 PLN	12 813 694,35 PLN
- o ograniczonej możliwości dysponowania	880 954,89 PLN	321 869,82 PLN	880 954,89 PLN	321 869,82 PLN

ZESTAWIENIE ZMIAN W KAPITALE WŁASNYM		01.04.2024 -30.06.2024	01.04.2023 -30.06.2023	01.01.2024 -30.06.2024	01.01.2023 -30.06.2023
I.	Kapitał (fundusz) własny na początek okresu (BO)	56 832 920,69 PLN	56 538 558,43 PLN	55 700 482,79 PLN	55 741 330,90 PLN
	- zmiany przyjętych zasad (polityki) rachunk.	- PLN	- PLN	- PLN	- PLN
	- korekty błędów	- PLN	- PLN	- PLN	- PLN
I.a.	Kapitał (fundusz) własny na początek okresu (BO), po korektach	56 832 920,69 PLN	56 538 558,43 PLN	55 700 482,79 PLN	55 741 330,90 PLN
1.	Kapitał (fundusz) podstawowego na początek okresu	4 080 696,00 PLN	4 080 696,00 PLN	4 080 696,00 PLN	4 080 696,00 PLN
1.1.	Zmiany kapitału (funduszu) podstawowego	- PLN	- PLN	- PLN	- PLN
1.2.	Kapitał (fundusz) podstawowego na koniec okresu	4 080 696,00 PLN	4 080 696,00 PLN	4 080 696,00 PLN	4 080 696,00 PLN
2.	Kapitał (fundusz) zapasowy na początek okresu	46 185 252,62 PLN	42 904 652,65 PLN	46 185 252,62 PLN	44 939 198,29 PLN
2.1.	Zmiany kapitału (funduszu) zapasowego	3 481 970,12 PLN	2 798 560,12 PLN	3 481 970,12 PLN	764 014,57 PLN
2.2.	Stan kapitału (funduszu) zapasowego na koniec okresu	49 667 222,74 PLN	45 703 212,86 PLN	49 667 222,74 PLN	45 703 212,86 PLN
3.	Kapitał (fundusz) z aktualizacji wyceny na początek okresu – zmiany przyjętych zasad (polityki) rachunk.	- PLN	- PLN	- PLN	- PLN
3.1.	Zmiany kapitału (funduszu) z aktualizacji wyceny	- PLN	- PLN	- PLN	- PLN
3.2.	Kapitał (fundusz) z aktualizacji wyceny na koniec okresu	- PLN	- PLN	- PLN	- PLN
4.	Pozostałe kapitały (fundusze) rezerwowe na początek okresu	2 552 505,88 PLN	3 000 000,00 PLN	2 552 505,88 PLN	1 000 000,00 PLN
4.1.	Zmiany pozostałych kapitałów (funduszy) rezerwowych	(204 975,00) PLN	- PLN	(204 975,00) PLN	2 000 000,00 PLN
4.2.	Pozostałe kapitały (fundusze) rezerwowe na koniec okresu	2 347 530,88 PLN	3 000 000,00 PLN	2 347 530,88 PLN	3 000 000,00 PLN
5.	Zysk (strata) z lat ubiegłych na początek okresu	4 014 466,19 PLN	(101 975,67) PLN	(6 286 201,30) PLN	(913 757,81) PLN
5.1.	Zysk z lat ubiegłych na początek okresu	10 300 667,49 PLN	2 066 248,36 PLN	9 168 229,59 PLN	1 254 466,22 PLN
5.2.	Zysk z lat ubiegłych na początek okresu, po korektach	10 300 667,49 PLN	2 066 248,36 PLN	9 168 229,59 PLN	1 254 466,22 PLN
5.3.	Zysk z lat ubiegłych na koniec okresu	6 042 718,15 PLN	811 782,14 PLN	4 952 780,25 PLN	- PLN
5.4.	Strata z lat ubiegłych na początek okresu	6 286 201,30 PLN	2 202 978,60 PLN	6 286 201,30 PLN	2 202 978,60 PLN
5.5.	Strata z lat ubiegłych na początek okresu, po korektach	6 286 201,30 PLN	2 202 978,60 PLN	6 286 201,30 PLN	2 202 978,60 PLN
5.6.	Strata z lat ubiegłych na koniec okresu	5 263 247,08 PLN	3 339 139,35 PLN	5 263 247,08 PLN	3 339 139,35 PLN
5.7.	Zysk (strata) z lat ubiegłych na koniec okresu	779 471,07 PLN	(2 527 357,21) PLN	(310 466,83) PLN	(3 339 139,35) PLN
6.	Wynik netto	4 287 034,26 PLN	2 276 437,92 PLN	5 376 971,16 PLN	3 088 220,06 PLN
II.	Kapitał (fundusz) własny na koniec okresu (BZ)	61 161 954,95 PLN	59 416 768,24 PLN	61 161 954,95 PLN	59 416 768,24 PLN
III.	Kapitał (fundusz) własny, po uwzględnieniu proponowanego podziału zysku (pokrycia straty)	61 161 954,95 PLN	59 416 768,24 PLN	61 161 954,95 PLN	59 416 768,24 PLN

Wybrane jednostkowe dane finansowe

 WYSZCZEGÓLNIENIE	30.06.2024	30.06.2023
 EBITDA	641 427,52 PLN	2 061 812,10 PLN
 ZYSK (STRATA) BRUTTO	-497 855,59 PLN	848 268,44 PLN
 ZYSK (STRATA) NETTO	- 633 121,59 PLN	1 229 718,44 PLN
 INWESTYCJE DŁUGOTERMINOWE	8 660 400,00 PLN	8 872 589,05 PLN
 ZAPASY	118 939,91 PLN	96 444,00 PLN
 KRÓTKOTERMINOWE AKTYWA FINANSOWE	12 440 200,78 PLN	10 090 101,96 PLN

Skrócone jednostkowe sprawozdanie finansowe

BILANS - AKTYWA	30.06.2024	30.06.2023
A. AKTYWA TRWAŁE	24 569 274,37 PLN	27 763 738,94 PLN
I. Wartości niematerialne i prawne	15 764 856,12 PLN	18 500 867,47 PLN
1. Koszty zakończonych prac rozwojowych	- PLN	- PLN
2. Wartość firmy	15 647 982,89 PLN	18 330 494,24 PLN
3. Inne wartości niematerialne i prawne	116 873,23 PLN	170 373,23 PLN
4. Zaliczki na wartości niematerialne i prawne	- PLN	- PLN
II. Rzeczowe aktywa trwałe	50 523,25 PLN	11 371,42 PLN
1. Środki trwałe	50 523,25 PLN	11 371,42 PLN
2. Środki trwałe w budowie	- PLN	- PLN
3. Zaliczki na środki trwałe w budowie	- PLN	- PLN
III. Należności długoterminowe	- PLN	- PLN
1. Od jednostek powiązanych	- PLN	- PLN
2. Od pozostałych jednostek, w których jednostka posiada zaangaż. w kapitale	- PLN	- PLN
3. Od pozostałych jednostek	- PLN	- PLN
IV. Inwestycje długoterminowe	8 660 400,00 PLN	8 872 589,05 PLN
1. Nieruchomości	- PLN	- PLN
2. Wartości niematerialne i prawne	- PLN	- PLN
3. Długoterminowe aktywa finansowe	8 660 400,00 PLN	8 872 589,05 PLN
4. Inne inwestycje długoterminowe	- PLN	- PLN
V. Długoterminowe rozliczenia międzyokresowe	93 495,00 PLN	378 911,00 PLN
1. Aktywa z tytułu odroczonego podatku dochodowego	93 495,00 PLN	378 911,00 PLN
2. Inne rozliczenia międzyokresowe	- PLN	- PLN
B. AKTYWA OBROTOWE	15 657 034,28 PLN	13 340 026,46 PLN
I. Zapasy	118 939,91 PLN	96 444,00 PLN
1. Materiały	- PLN	- PLN
2. Półprodukty i produkty w toku	- PLN	- PLN
3. Produkty gotowe	- PLN	- PLN
4. Towary	- PLN	- PLN
5. Zaliczki na dostawy i usługi	118 939,91 PLN	96 444,00 PLN
II. Należności krótkoterminowe	3 072 243,17 PLN	3 011 996,58 PLN
1. Należności od jednostek powiązanych	1 275 493,12 PLN	55 403,08 PLN
2. Należności od pozostałych jednostek, w których jednostka posiada zaangażowanie w kapitale	- PLN	- PLN
3. Należności od pozostałych jednostek	1 796 750,05 PLN	2 956 593,50 PLN
III. Inwestycje krótkoterminowe	12 440 200,78 PLN	10 090 101,96 PLN
1. Krótkoterminowe aktywa finansowe	12 440 200,78 PLN	10 090 101,96 PLN
2. Inne inwestycje krótkoterminowe	- PLN	- PLN
IV. Krótkoterminowe rozliczenia międzyokresowe	25 650,42 PLN	141 483,92 PLN
C. NALEŻNE WPŁATY NA KAPITAŁ (FUNDUSZ) PODSTAWOWY	- PLN	- PLN
D. UDZIAŁY (AKCJE) WŁASNE	652 469,12 PLN	361 190,11 PLN
AKTYWA RAZEM	40 878 777,77 PLN	41 464 955,51 PLN

BILANS - PASYWA		30.06.2024	30.06.2023
A.	KAPITAŁY (FUNDUSZ) WŁASNY	39 746 076,54 PLN	39 778 233,43 PLN
I.	Kapitał (fundusz) podstawowy	4 080 696,00 PLN	4 080 696,00 PLN
II.	Kapitał (fundusz) zapasowy, w tym:	33 950 971,45 PLN	34 321 456,55 PLN
	- nadwyżka wartości sprzedaży (wartości emisyjnej) nad wartością nominalną udziałów (akcji)	33 298 502,33 PLN	34 321 456,55 PLN
III.	Kapitał (fundusz) z aktualizacji wyceny, w tym:	- PLN	- PLN
	- z tytułu aktualizacji wartości godziwej	- PLN	- PLN
IV.	Pozostałe kapitały (fundusze) rezerwowe, w tym:	2 347 530,88 PLN	3 000 000,00 PLN
	- tworzone zgodnie z umową (statutem) spółki	- PLN	- PLN
	- na udziały (akcje) własne	2 347 530,88 PLN	3 000 000,00 PLN
V.	Zysk (strata) z lat ubiegłych	(0,20) PLN	(2 853 637,56) PLN
VI.	Zysk (strata) netto	(633 121,59) PLN	1 229 718,44 PLN
VII.	Odpisy z zysku netto w ciągu roku obrotowego (wielkość ujemna)	- PLN	- PLN
B.	ZOBOWIĄZANIA I REZERWY NA ZOBOWIĄZANIA	1 132 701,23 PLN	1 686 722,08 PLN
I.	Rezerwy na zobowiązania	540 695,77 PLN	244 219,44 PLN
1.	Rezerwa z tytułu odroczonego podatku dochodowego	178 066,00 PLN	109 533,00 PLN
2.	Rezerwa na świadczenia emerytalne i podobne	- PLN	- PLN
3.	Pozostałe rezerwy	362 629,77 PLN	134 686,44 PLN
II.	Zobowiązania długoterminowe	- PLN	- PLN
1.	Wobec jednostek powiązanych	- PLN	- PLN
2.	Wobec pozostałych jednostek, w których jednostka posiada zaangażowanie w kapitale	- PLN	- PLN
3.	Wobec pozostałych jednostek	- PLN	- PLN
III.	Zobowiązania krótkoterminowe	458 005,50 PLN	1 183 502,71 PLN
1.	Zobowiązania wobec jednostek powiązanych	177 883,40 PLN	740 587,57 PLN
2.	Zobowiązania wobec pozostałych jednostek, w których jedn. posiada zaangaż. w kapitale	- PLN	- PLN
3.	Zobowiązania wobec pozostałych jednostek	280 122,10 PLN	442 915,14 PLN
4.	Fundusze specjalne	- PLN	- PLN
IV.	Rozliczenia międzyokresowe	133 999,96 PLN	258 999,93 PLN
1.	Ujemna wartość firmy	- PLN	- PLN
2.	Inne rozliczenia międzyokresowe	133 999,96 PLN	258 999,93 PLN
	PASYWA RAZEM	40 878 777,77 PLN	41 464 955,51 PLN

RACHUNEK ZYSKÓW I STRAT	01.04.2024 -30.06.2024	01.04.2023 -30.06.2023	01.01.2024 -30.06.2024	01.01.2023 -30.06.2023
A. Przychody netto ze sprzedaży i zrównane z nimi, w tym:	1 733 435,38 PLN	3 040 221,38 PLN	2 558 714,30 PLN	4 289 019,24 PLN
- od jednostek powiązanych	- PLN	- PLN	- PLN	- PLN
I. Przychody netto ze sprzedaży produktów	1 733 435,38 PLN	3 022 498,40 PLN	2 553 818,30 PLN	4 266 597,36 PLN
II. Zmiana stanu produktów (zwiększenie – wartość dodatnia, zmniejszenie wartość ujemna)	- PLN	- PLN	- PLN	- PLN
III. Koszt wytworzenia produktów na własne potrzeby jedn.	- PLN	- PLN	- PLN	- PLN
IV. Przychody netto ze sprzedaży towarów i materiałów	- PLN	17 722,98 PLN	4 896,00 PLN	22 421,88 PLN
B. Koszty działalności operacyjnej	1 722 985,93 PLN	1 415 045,03 PLN	2 150 044,86 PLN	2 306 574,93 PLN
I. Amortyzacja	14 776,25 PLN	40 385,81 PLN	29 552,50 PLN	78 839,67 PLN
II. Zużycie materiałów i energii	37 742,49 PLN	11 072,65 PLN	47 401,18 PLN	43 310,24 PLN
III. Usługi obce	1 587 856,53 PLN	865 944,59 PLN	1 916 929,31 PLN	1 468 498,73 PLN
IV. Podatki i opłaty, w tym:	3 162,18 PLN	5 586,05 PLN	6 987,31 PLN	11 401,21 PLN
- podatek akcyzowy	- PLN	- PLN	- PLN	- PLN
V. Wynagrodzenia	49 140,66 PLN	83 604,17 PLN	98 281,32 PLN	190 461,45 PLN
VI. Ubezpieczenia społeczne i inne świadczenia, w tym:	- PLN	3 008,57 PLN	- PLN	7 295,17 PLN
- emerytalne	- PLN	1 324,16 PLN	- PLN	3 367,00 PLN
VII. Pozostałe koszty rodzajowe	30 307,82 PLN	385 858,89 PLN	46 825,24 PLN	487 184,16 PLN
VIII. Wartość sprzedanych towarów i materiałów	- PLN	19 584,30 PLN	4 068,00 PLN	19 584,30 PLN
C. Zysk (strata) ze sprzedaży (A-B)	10 449,45 PLN	1 625 176,35 PLN	408 669,44 PLN	1 982 444,31 PLN
D. Pozostałe przychody operacyjne	163 234,37 PLN	220,91 PLN	261 757,82 PLN	2 370,68 PLN
I. Zysk z tytułu rozchodu niefinansowych aktywów trwałych	- PLN	- PLN	- PLN	- PLN
II. Dotacje	- PLN	- PLN	- PLN	- PLN
III. Aktualizacja wartości aktywów niefinansowych	- PLN	- PLN	- PLN	- PLN
IV. Inne przychody operacyjne	163 234,37 PLN	220,91 PLN	261 757,82 PLN	2 370,68 PLN
E. Pozostałe koszty operacyjne	695 372,97 PLN	672 470,40 PLN	1 399 807,92 PLN	1 343 098,24 PLN
I. Strata z tytułu rozchodu niefinansowych aktywów trwałych	- PLN	- PLN	- PLN	- PLN
II. Aktualizacja wartości aktywów niefinansowych	- PLN	- PLN	- PLN	- PLN
III. Inne koszty operacyjne	695 372,97 PLN	672 470,40 PLN	1 399 807,92 PLN	1 343 098,24 PLN
F. Zysk (strata) z działalności operacyjnej (C+D-E)	(521 689,15) PLN	952 926,86 PLN	(729 380,66) PLN	641 716,75 PLN
G. Przychody finansowe	118 704,33 PLN	117 496,93 PLN	237 700,07 PLN	210 197,34 PLN
I. Dywidendy i udziały w zyskach, w tym:	- PLN	- PLN	- PLN	- PLN
a) od jednostek powiązanych, w tym:	- PLN	- PLN	- PLN	- PLN
- w których jednostka posiada zaangażowanie w kapitale	- PLN	- PLN	- PLN	- PLN
b) od jednostek pozostałych, w tym:	- PLN	- PLN	- PLN	- PLN
- w których jednostka posiada zaangażowanie w kapitale	- PLN	- PLN	- PLN	- PLN
II. Odsetki, w tym:	118 704,33 PLN	117 496,93 PLN	237 700,07 PLN	210 197,34 PLN
- od jednostek powiązanych	126 846,53 PLN	81 785,06 PLN	228 795,98 PLN	151 564,51 PLN
III. Zysk z tytułu rozchodu aktywów finansowych, w tym:	- PLN	- PLN	- PLN	- PLN
- w jednostkach powiązanych	- PLN	- PLN	- PLN	- PLN
IV. Aktualizacja wartości aktywów finansowych	- PLN	- PLN	- PLN	- PLN
V. Inne	- PLN	- PLN	- PLN	- PLN
H. Koszty finansowe	5 293,32 PLN	1 342,78 PLN	6 175,00 PLN	3 645,65 PLN
I. Odsetki, w tym:	4 493,15 PLN	160,34 PLN	5 498,68 PLN	930,79 PLN
- dla jednostek powiązanych	- PLN	- PLN	775,36 PLN	- PLN
II. Strata z tytułu rozchodu aktywów finansowych, w tym:	- PLN	- PLN	- PLN	- PLN
- w jednostkach powiązanych	- PLN	- PLN	- PLN	- PLN
III. Aktualizacja wartości aktywów finansowych	- PLN	- PLN	- PLN	- PLN
IV. Inne	800,17 PLN	1 182,44 PLN	676,32 PLN	2 714,86 PLN
I. Zysk (strata) brutto (F+G-H)	(408 278,14) PLN	1 069 081,01 PLN	(497 855,59) PLN	848 268,44 PLN
J. Podatek dochodowy	31 419,00 PLN	69 310,00 PLN	135 266,00 PLN	(381 450,00) PLN
K. Pozostałe obowiązkowe zmniejszenia zysku (zwiększenia straty)	- PLN	- PLN	- PLN	- PLN
L. Zysk (strata) netto (I-J-K)	(439 697,14) PLN	999 771,01 PLN	(633 121,59) PLN	1 229 718,44 PLN

RACHUNEK PRZEPŁYWÓW PIENIĘŻNYCH		01.04.2024	01.04.2023	01.01.2024	01.01.2023
		-30.06.2024	-30.06.2023	-30.06.2024	-30.06.2023
A.	Przepływy środków pieniężnych z działalności operacyjnej	- PLN	- PLN	- PLN	- PLN
I.	Zysk (strata) netto	(439 697,14) PLN	999 771,01 PLN	(633 121,59) PLN	1 229 718,44 PLN
II.	Korekty razem	977 193,40 PLN	(1 650 485,01) PLN	636 686,24 PLN	(2 497 768,57) PLN
1.	Amortyzacja	685 404,09 PLN	711 013,65 PLN	1 370 808,18 PLN	1 420 095,35 PLN
2.	Zyski (straty) z tytułu różnic kursowych	- PLN	- PLN	- PLN	- PLN
3.	Odsetki i udziały w zyskach (dywidendy)	(98 200,96) PLN	(117 496,93) PLN	(217 196,70) PLN	(210 197,34) PLN
4.	Zysk (strata) z działalności inwestycyjnej	(151 877,65) PLN	- PLN	(151 877,65) PLN	- PLN
5.	Zmiana stanu rezerw	384 275,77 PLN	187 125,44 PLN	275 826,05 PLN	80 697,44 PLN
6.	Zmiana stanu zapasów	(118 939,91) PLN	(96 444,00) PLN	(87 439,91) PLN	(75 194,00) PLN
7.	Zmiana stanu należności	254 781,03 PLN	(1 640 025,95) PLN	(206 909,88) PLN	(1 892 261,52) PLN
8.	Zmiana stanu zobowiązań krótkotermin., z wyjątkiem pożyczek i kredytów	161 949,85 PLN	(652 021,25) PLN	(440 054,86) PLN	(1 560 181,07) PLN
9.	Zmiana stanu rozlicz. międzyokresowych	(140 198,82) PLN	(42 635,97) PLN	93 531,01 PLN	(260 727,43) PLN
10.	Inne korekty	- PLN	- PLN	- PLN	- PLN
III.	Przepływy pieniężne netto z działalności operacyjnej	537 496,26 PLN	(650 714,00) PLN	3 564,65 PLN	(1 268 050,13) PLN
B.	Przepływy środków pieniężnych z działalności inwestycyjnej	- PLN	- PLN	- PLN	- PLN
I.	Wpływy	524 401,91 PLN	342 567,98 PLN	533 304,31 PLN	357 434,54 PLN
1.	Zbycie wartości niemater. i prawnych oraz rzeczowych aktywów trwałych	- PLN	- PLN	- PLN	- PLN
2.	Zbycie inwestycji w nieruchomości oraz wartości niematerialne i prawne	- PLN	- PLN	- PLN	- PLN
3.	Z aktywów finansowych	- PLN	342 567,98 PLN	- PLN	357 434,54 PLN
4.	Inne wpływy inwestycyjne	524 401,91 PLN	- PLN	533 304,31 PLN	- PLN
II.	Wydatki	743 322,65 PLN	1 500 175,79 PLN	1 677 129,65 PLN	2 631 917,65 PLN
1.	Nabycie wartości niematerialnych i prawnych oraz rzeczowych aktywów trwałych	- PLN	10 175,79 PLN	- PLN	46 917,65 PLN
2.	Inwestycje w nieruchomości oraz wartości niematerialne i prawne	- PLN	- PLN	- PLN	- PLN
3.	Na aktywa finansowe	5 000,00 PLN	625 000,00 PLN	5 000,00 PLN	625 000,00 PLN
4.	Inne wydatki inwestycyjne	738 322,65 PLN	865 000,00 PLN	1 672 129,65 PLN	1 960 000,00 PLN
III.	Przepływy pieniężne netto z działalności inwestycyjnej	(218 920,74) PLN	(1 157 607,81) PLN	(1 143 825,34) PLN	(2 274 483,11) PLN
C.	Przepływy środków pieniężnych z działalności finansowej	- PLN	- PLN	- PLN	- PLN
I.	Wpływy	- PLN	- PLN	- PLN	- PLN
1.	Wpływy netto z wydania udziałów (emisji akcji) i innych instrum. kapitału, oraz dopłat do kapitału	- PLN	- PLN	- PLN	- PLN
2.	Kredyty i pożyczki	- PLN	- PLN	- PLN	- PLN
3.	Emisja dłużnych papierów wartościowych	- PLN	- PLN	- PLN	- PLN
4.	Inne wpływy finansowe	- PLN	- PLN	- PLN	- PLN
II.	Wydatki	204 975,00 PLN	41 112,27 PLN	204 975,00 PLN	239 969,04 PLN
1.	Nabycie wartości niematerialnych i prawnych oraz rzeczowych aktywów trwałych	204 975,00 PLN	41 112,27 PLN	204 975,00 PLN	239 969,04 PLN
2.	Dywidendy i inne wypłaty na rzecz właścicieli	- PLN	- PLN	- PLN	- PLN
3.	Inne niż wypłaty na rzecz właścicieli, wydatki z tytułu podziału zysku	- PLN	- PLN	- PLN	- PLN
4.	Splaty kredytów i pożyczek	- PLN	- PLN	- PLN	- PLN
5.	Wykup dłużnych papierów wartościowych	- PLN	- PLN	- PLN	- PLN
6.	Z tytułu innych zobowiązań finansowych	- PLN	- PLN	- PLN	- PLN
7.	Płatności zobowiązań z tytułu umów leasingu finans.	- PLN	- PLN	- PLN	- PLN
8.	Odsetki	- PLN	- PLN	- PLN	- PLN
9.	Inne wydatki finansowe	- PLN	- PLN	- PLN	- PLN
III.	Przepływy pieniężne netto z działalności finansowej	(204 975,00) PLN	(41 112,27) PLN	(204 975,00) PLN	- PLN
D.	Przepływy pieniężne netto razem	113 600,52 PLN	(1 849 434,08) PLN	(1 345 235,69) PLN	(3 782 502,28) PLN
E.	Bilansowa zmiana stanu środków pieniężnych, w tym:	113 600,52 PLN	(1 849 434,08) PLN	(1 345 235,69) PLN	(3 782 502,28) PLN
	- zmiana stanu środków pieniężnych z tytułu różnic kursowych	- PLN	- PLN	- PLN	- PLN
F.	Środki pieniężne na początek okresu	2 825 943,56 PLN	2 825 943,56 PLN	2 042 889,28 PLN	4 759 011,76 PLN
G.	Środki pieniężne na koniec okresu, w tym:	2 939 544,08 PLN	976 509,48 PLN	697 653,59 PLN	976 509,48 PLN
	- o ograniczonej możliwości dysponowania	102 568,81 PLN	13 287,92 PLN	102 568,81 PLN	13 287,92 PLN

ZESTAWIENIE ZMIAN W KAPITALE WŁASNYM		01.04.2024 -30.06.2024	01.04.2023 -30.06.2023	01.01.2024 -30.06.2024	01.01.2023 -30.06.2023
I.	Kapitał (fundusz) własny na początek okresu (BO)	40 185 773,68 PLN	38 778 462,42 PLN	40 379 198,13 PLN	38 548 514,99 PLN
	- zmiany przyjętych zasad (polityki) rachunk.	- PLN	- PLN	- PLN	- PLN
	- korekty błędów	- PLN	- PLN	- PLN	- PLN
I.a.	Kapitał (fundusz) własny na początek okresu (BO), po korektach	40 185 773,68 PLN	38 778 462,42 PLN	40 379 198,13 PLN	38 548 514,99 PLN
1.	Kapitał (fundusz) podstawowego na początek okresu	4 080 696,00 PLN	4 080 696,00 PLN	4 080 696,00 PLN	4 080 696,00 PLN
1.1.	Zmiany kapitału (funduszu) podstawowego	- PLN	- PLN	- PLN	- PLN
1.2.	Kapitał (fundusz) podstawowego na koniec okresu	4 080 696,00 PLN	4 080 696,00 PLN	4 080 696,00 PLN	4 080 696,00 PLN
2.	Kapitał (fundusz) zapasowy na początek okresu	36 196 928,77 PLN	36 196 928,77 PLN	34 768 950,67 PLN	38 196 928,77 PLN
2.1.	Zmiany kapitału (funduszu) zapasowego	34 768 950,67 PLN	34 321 456,55 PLN	(817 979,22) PLN	(3 875 472,22) PLN
2.2.	Stan kapitału (funduszu) zapasowego na koniec okresu	33 950 971,45 PLN	817 979,22 PLN	33 950 971,45 PLN	34 321 456,55 PLN
3.	Kapitał (fundusz) z aktualizacji wyceny na początek okresu – zmiany przyjętych zasad (polityki) rachunk.	- PLN	- PLN	- PLN	- PLN
3.1.	Zmiany kapitału (funduszu) z aktualizacji wyceny	- PLN	- PLN	- PLN	- PLN
3.2.	Kapitał (fundusz) z aktualizacji wyceny na koniec okresu	- PLN	- PLN	- PLN	- PLN
4.	Pozostałe kapitały (fundusze) rezerwowe na początek okresu	2 552 505,88 PLN	3 000 000,00 PLN	2 552 505,88 PLN	1 000 000,00 PLN
4.1.	Zmiany pozostałych kapitałów (funduszy) rezerwowych	(204 975,00) PLN	- PLN	(204 975,00) PLN	2 000 000,00 PLN
4.2.	Pozostałe kapitały (fundusze) rezerwowe na koniec okresu	2 347 530,88 PLN	3 000 000,00 PLN	2 347 530,88 PLN	3 000 000,00 PLN
5.	Zysk (strata) z lat ubiegłych na początek okresu	(1 216 378,87) PLN	(4 729 109,78) PLN	(2 853 637,56) PLN	(2 853 637,56) PLN
5.1.	Zysk z lat ubiegłych na początek okresu	1 830 683,14 PLN	229 947,43 PLN	1 830 683,14 PLN	- PLN
5.2.	Zysk z lat ubiegłych na początek okresu, po korektach	1 830 683,14 PLN	229 947,43 PLN	1 830 683,14 PLN	- PLN
5.3.	Zysk z lat ubiegłych na koniec okresu	- PLN	229 947,43 PLN	- PLN	- PLN
5.4.	Strata z lat ubiegłych na początek okresu	(1 216 378,87) PLN	4 729 109,78 PLN	2 853 637,56 PLN	2 853 637,56 PLN
5.5.	Strata z lat ubiegłych na początek okresu, po korektach	1 216 378,87 PLN	4 729 109,78 PLN	2 853 637,56 PLN	2 853 637,56 PLN
5.6.	Strata z lat ubiegłych na koniec okresu	193 424,65 PLN	2 853 637,56 PLN	0,20 PLN	2 853 637,56 PLN
5.7.	Zysk (strata) z lat ubiegłych na koniec okresu	(193 424,65) PLN	(2 623 690,13) PLN	(0,20) PLN	(2 853 637,56) PLN
6.	Wynik netto	(439 697,14) PLN	999 771,01 PLN	(633 121,59) PLN	1 229 718,44 PLN
II.	Kapitał (fundusz) własny na koniec okresu (BZ)	39 746 076,54 PLN	39 778 233,43 PLN	39 746 076,54 PLN	39 778 233,43 PLN
III.	Kapitał (fundusz) własny, po uwzględnieniu proponowanego podziału zysku (pokrycia straty)	39 746 076,54 PLN	39 778 233,43 PLN	39 746 076,54 PLN	39 778 233,43 PLN

VI. Opis organizacji Grupy Kapitałowej

W dniu 11 kwietnia 2024 r. Spółka zawiązała spółkę z ograniczoną odpowiedzialnością pod firmą EKIPA Events sp. z o.o. z siedzibą w Krakowie, o kapitale zakładowym wynoszącym 5 000,00 zł (dalej: EEV). Spółka objęła 100 udziałów o wartości nominalnej 50,00 zł każdy, to jest o łącznej wartości 5 000,00 zł, stanowiących 100% kapitału zakładowego EEV, które pokryto w całości wkładem pieniężnym. EEV jest kolejną spółką zależną od Spółki.

Na dzień 30 czerwca 2024 r. EKIPA Holding S.A. jest 100% udziałowcem w spółkach:

- EKIPA Management Sp. z o.o.,
- EKIPATONOSI Sp. z o.o.,
- Laniakea Pictures Sp. z o.o.,
- GGBAY Sp. z o.o.,
- Brainchild Sp. z o.o.,
- Kraków Kings Sp. z o.o.,
- EKIPA Events Sp. z o.o.

oraz posiada 52,40% udziałów w EKIPA Investments ASI Sp. z o.o. oraz 89,29% udziałów w ESSA Co Sp. z o.o.



Dane spółek zależnych (stan na dzień 30 czerwca 2024 r.):



EKIPA MANAGEMENT Sp. z o.o.


Firma produkcyjna, zatrudniająca operatorów, montażystów i specjalistów od tworzenia kontentu. Firma skupia się przede wszystkim na dostarczaniu jakościowych treści audiowizualnych na media społecznościowe. Nieodłączną działalnością firmy jest ciągła analiza branży influencerskiej na całym świecie czego efektem jest tworzenie nowych trendów na rynku związanym z YouTube. Firma i kluczowi Twórcy są innowatorami w swoich działaniach i wysoko stawiają poprzeczkę, dzięki czemu od wielu lat są liderami w swojej branży na polskim rynku.

- Adres: **ul. Pod Sikornikiem 27A, 30-216 Kraków**
- KRS: **0000873292**
- NIP: **6772459115**
- REGON: **387678707**
- Data rejestracji: **09.12.2020**
- Kapitał zakładowy: **500 000,00 zł**
- Liczba posiadanych udziałów przez Spółkę: **10 000**
- Procent posiadanych udziałów przez Spółkę: **100%**

EKIPATONOSI Sp. z o.o.

Zajmuje się konfekcją odzieży oraz akcesoriów. Firma projektuje i sprzedaje produkty z brandami Influencerów należących do EKIPY. Posiada lojalną i zaangażowaną grupę odbiorców, którymi są fani Twórców. Firma odpowiada za projektowanie, konfekcję i wysyłkę odzieży oraz akcesoriów dystrybuowanych w oparciu o domeny: ekipatonosi.pl, genzie.store oraz krakowkings.store. Od sierpnia 2023 r. również influcenter.pl. Posiada jeden stacjonarny punkt sprzedaży w Parku Rozrywki ENERGYLANDIA, który jest jej strategicznym partnerem. Ponadto produkuje asortyment dla wielu Twórców internetowych, co owocuje współpracą z jednymi z największych polskich influencerów.

- Adres: **ul. Pod Sikornikiem 27A, 30-216 Kraków**
- KRS: **0000873703**
- NIP: **6772459173**
- REGON: **387693747**
- Data rejestracji: **11.12.2020**
- Kapitał zakładowy: **1 000 000,00 zł**
- Liczba posiadanych udziałów przez Spółkę: **20 000**
- Procent posiadanych udziałów przez Spółkę: **100%**



EKIPATONOSI



GGBAY Sp. z o.o.

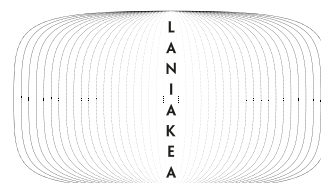

GGBay jest producentem oraz wydawcą gier mobilnych. Nasze zaangażowanie w branżę gier to pasja, którą chcemy przenosić na ekrany graczy na całym świecie. Dążymy do tworzenia gier, które nie tylko bawią, ale także inspirują i oddziałują na społeczeństwo. Spółka posiada akcelerator dla twórców gier mobilnych, którzy chcą przekształcić swoje pomysły w udane produkty.

- Adres: **ul. Pod Sikornikiem 27A, 30-216 Kraków**
- KRS: **0000875246**
- NIP: **6772459500**
- REGON: **387754928**
- Data rejestracji: **21.12.2020**
- Kapitał zakładowy: **500 000,00 zł**
- Liczba posiadanych udziałów przez Spółkę: **10 000**
- Procent posiadanych udziałów przez Spółkę: **100%**

Laniakea Pictures Sp. z o.o.

Spółka medialno-rozrywkowa odpowiedzialna za development i produkcję treści audiowizualnych i wydawniczych. Prowadzi działalność w obrębie produkcji filmowej (filmy pełnometrażowe, seriale, animacje) oraz wydawniczej (komiksy, książki, gry planszowe i RPG). Głównym celem działalności jest wytwarzanie nowych uniwersów i ich bohaterów. Firma działa w oparciu o wewnętrzne jak i zewnętrzne zespoły kreatywne i produkcyjne. Współpracuje ze światowymi ekspertami w dziedzinie kinematografii, literatury gatunkowej, komiksu, animacji i game-devu. Aktualnie największymi realizowanymi przez spółkę projektami są: film fabularny "100 DNI DO MATURY" który będzie miał premierę w 2025 roku oraz IP Mechozaury, w którego skład wchodzi serial, gry i książki wykorzystujące motyw dinozaurów w ujęciu fantasy i sci-fi.

- Adres: **ul. Pod Sikornikiem 27A, 30-216 Kraków**
- KRS: **0000875220**
- NIP: **6772459598**
- REGON: **387758783**
- Data rejestracji: **22.12.2020**
- Kapitał zakładowy: **1 000 000,00 zł**
- Liczba posiadanych udziałów przez Spółkę: **20 000**
- Procent posiadanych udziałów przez Spółkę: **100%**



BRAINCHILD

Brainchild Sp. z o.o.

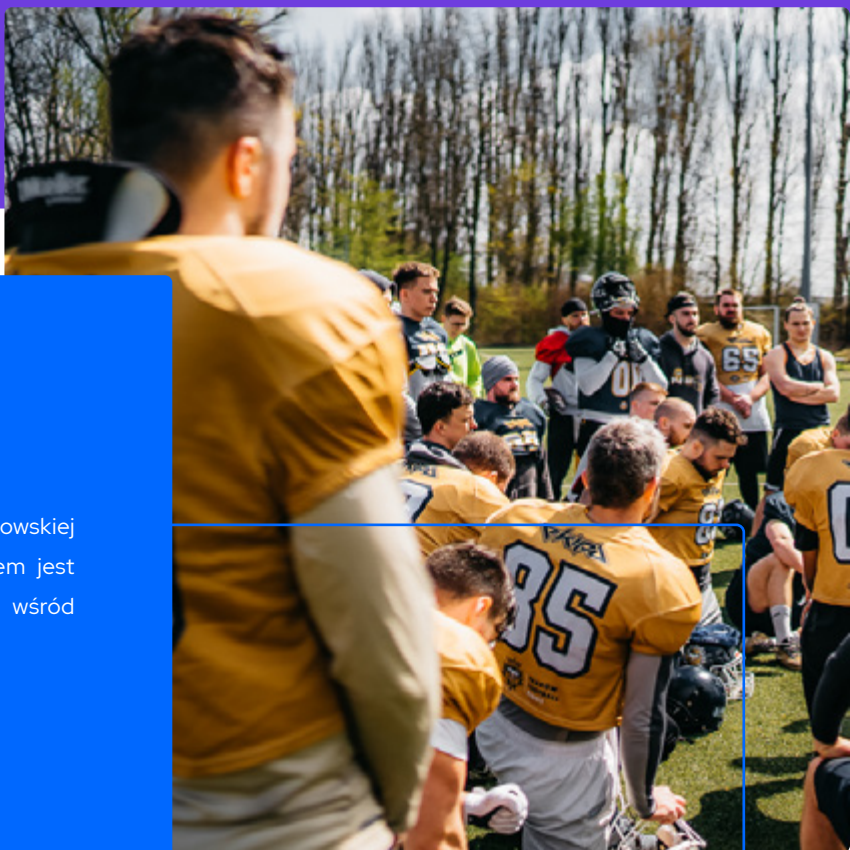
Spółka powstała na potrzeby obsługi księgowej całej Grupy Kapitałowej. Celem spółki jest profesjonalizacja w obsłudze rachunkowej podmiotów z EKIPA HOLDING.

- Adres: **ul. Pod Sikornikiem 27A, 30-216 Kraków**
- KRS: **0000951205**
- NIP: **6772473931**
- REGON: **521127830**
- Data rejestracji: **03.02.2022**
- Kapitał zakładowy: **50 000,00 zł**
- Liczba posiadanych udziałów przez Spółkę: **1000**
- Procent posiadanych udziałów przez Spółkę: **100%**

Kraków Kings Sp. z o.o.

Spółka powstała w celu przejęcia i dalszego rozwoju krakowskiej drużyny footballu amerykańskiego Kraków Kings. Jej celem jest promowanie i popularyzacja footballu amerykańskiego wśród społeczeństwa oraz budowanie marki w oparciu o drużynę.

- Adres: **ul. Pod Sikornikiem 27A, 30-216 Kraków**
- KRS: **0000953132**
- NIP: **6772474296**
- REGON: **521191755**
- Data rejestracji: **10.02.2022**
- Kapitał zakładowy: **5 000,00 zł**
- Liczba posiadanych udziałów przez Spółkę: **100**
- Procent posiadanych udziałów przez Spółkę: **100%**



**KRAKÓW
FOOTBALL
KINGS**



EKIPA Investments ASI Sp. z o.o.

Spółka wspiera młodych przedsiębiorców poprzez dostarczanie kapitału oraz wsparcie w wyborze najlepszej możliwej ścieżki rozwoju. Inwestuje w firmy na etapie PRE-SEED oraz SEED, głównie w podmioty z branży nowych technologii, mediów, szeroko pojętej rozrywki oraz e-commerce. Wartość pojedynczej inwestycji to od 250 tys. zł do 1 mln zł.

- Adres: **ul. Pod Sikornikiem 27A, 30-216 Kraków**
- KRS: **0000876831**
- NIP: **7011022233**
- REGON: **388265605**
- Data rejestracji: **23.02.2021**
- Kapitał zakładowy: **200 000,00 zł**
- Liczba posiadanych udziałów przez Spółkę: **2 096**
- Procent posiadanych udziałów przez Spółkę: **52,40%**

ESSA Co Sp. z o.o.

Spółka działa w branży FMCG, a jej celem jest wykorzystywanie globalnych trendów i olbrzymiego potencjału brandów wspieranych przez influencerów. ESSA będzie wprowadzała na rynek marki i produkty w różnych kategoriach FMCG z podmiotami z branży influencerskiej.

- Adres: **ul. Pod Sikornikiem 27A, 30-216 Kraków**
- KRS: **0001034998**
- NIP: **6772494175**
- REGON: **525261263**
- Data rejestracji: **09.05.2023**
- Kapitał zakładowy: **700 000,00 zł**
- Liczba posiadanych udziałów przez Spółkę: **620**
- Procent posiadanych udziałów przez Spółkę: **89,29%**





EKIPA Events Sp. z o.o.

Spółka odpowiedzialna za organizację eventów oraz koncertów. Jej celem jest profesjonalizacja obszaru związanego z organizacją wydarzeń. Oferuje swoje usługi dla szerokiej gamy twórców i firm, pragnących wnieść coś wyjątkowego do swoich uroczystości.

- Adres: **ul. Pod Sikornikiem 27A, 30-216 Kraków**
- KRS: **0001103786**
- NIP: **6772510052**
- REGON: **528551665**
- Data rejestracji: **07.05.2024**
- Kapitał zakładowy: **5 000,00 zł**
- Liczba posiadanych udziałów przez Spółkę: **100**
- Procent posiadanych udziałów przez Spółkę: **100%**



VII. Komentarz na temat okoliczności i zdarzeń istotnie wpływających na działalność Spółki i Grupy Kapitałowej, jej sytuację finansową i wyniki osiągnięte w kwartale sprawozdawczym

Przychody ogółem:

w II kwartale 2024 roku, Grupa Kapitałowa osiągnęła przychody netto ze sprzedaży na poziomie 28 299 493 zł, co stanowi wzrost o 14 440 256 zł (104,21%) w stosunku do 13 859 237 zł osiągniętych w II kwartale 2023 roku. Natomiast w II kwartale 2024 roku narastająco (dalej: "(YTD)"), Grupa Kapitałowa osiągnęła przychody netto ze sprzedaży na poziomie 40 947 579 zł, co stanowi wzrost o 20 505 024 zł (100,31%) w stosunku do 20 442 555 zł osiągniętych w II kwartale 2023 roku (YTD).

Główne źródła przychodów w Grupie Kapitałowej EKIPA Holding to reklamy wyświetlane w materiałach wideo, współprace z markami, organizacja eventów, udzielone licencje na wykorzystanie znaków towarowych czy też sprzedaż produktów takich jak odzież, napoje i słodycze.

Największym kontrybutorem w przychodach w 2024 roku (YTD) była Ekipa Management Sp. z o.o., której przychody osiągnęły 23 889 124 zł, co stanowi wzrost o 9 069 427 zł (61,19%) w stosunku do 14 819 697 zł osiągniętych względem tego samego okresu w 2023 roku. W głównej mierze są to przychody z reklam wyświetlanych w serwisie YouTube oraz współprace reklamowe z podmiotami zewnętrznymi.

Drugim z kolei wynikiem jest 6 399 125 zł osiągnięte przez EKIPATONOSI Sp. z o.o., co stanowi wzrost o 3 773 000 zł (143,64%) względem II kw. 2023 roku (YTD), gdzie Spółka osiągnęła 2 626 125 zł przychodów. Tak wysoki wynik jest spowodowany w głównej mierze wysoką sprzedażą stacjonarną podczas trzech eventów które odbyły się w Gdańsku, Wrocławiu oraz Krakowie gdzie sumaryczne przychody wyniosły 1 939 543 zł. Spółka kontynuuje realizację strategii marketingowej opartej na silnej współpracy z Influencerami.

Na trzecim miejscu uplasowała się spółka Ekipa Events

Sp. z o.o. której przychody były równe 5 771 614 zł. Spółka Ekipa Events została zarejestrowana w II kwartale i była odpowiedzialna za realizację m.in. Festiwalu Ekipy, który odbył się 16 czerwca 2024 roku w Krakowie.

Na czwartym miejscu znajduje się spółka ESSA Co Sp. z o.o., której przychody były równe 3 083 911 zł. Spółka ESSA została zarejestrowana 9 maja 2023 roku i wprowadziła na rynek marki RUSH (izotonik) i noRUSH (woda witaminowa) w 3 kwartale 2023 roku. Spółka w ostatnich miesiącach rozszerzyła swoją sieć dystrybucji i napoje można kupić w Żabce, Dino, Carrefour, Dealz, BP, Polo Market, jak również w salonach Empik.

Na piątym miejscu znajduje się EKIPA Holding S.A., której przychody wyniosły 1 658 835 zł, co stanowi spadek o 1 209 175 zł (42,16%) względem 2 868 010 zł w 2 kw. 2023 roku (YTD). W ujęciu jednostkowym Spółka osiągnęła przychody netto ze sprzedaży w kwocie 2 558 714 zł wobec 4 289 019 zł, co stanowi spadek o 1 730 305 zł (-40,34%). Spadek jest głównie związany ze zmniejszonymi przychodami z udzielonych licencji na znaki towarowe wewnątrz Grupy Kapitałowej.

Różnice pomiędzy wartościami jednostkowymi, a skonsolidowanymi wynikają z wyłączeń w Grupie Kapitałowej (ang. intercompany eliminations lub interCo eliminations), a są one kluczowym elementem procesu konsolidacji sprawozdań finansowych w grupach kapitałowych. Kiedy Holding składa się ze Spółki dominującej i wielu spółek zależnych, musi on przygotować skonsolidowane sprawozdanie finansowe, które prezentuje sytuację finansową i wyniki całej grupy jako jednej jednostki gospodarczej. Aby to osiągnąć, konieczne jest wyeliminowanie transakcji między spółkami wchodzącymi w skład grupy, co zapobiega podwójnemu liczeniu tych transakcji.

Podsumowując, powyższe pięć spółek z Grupy Kapitałowej, odpowiadało za 99,67% skonsolidowanych przychodów ze sprzedaży.



Koszty działalności operacyjnej:

W w samym II kwartale 2024 roku, Grupa Kapitałowa poniosła koszty w wysokości 22 811 606 zł, co przekłada się na wzrost o 12 199 893 zł (115%) względem II kwartału 2023 roku. Głównym składnikiem tej pozycji były usługi obce, które wyniosły 14 695 601 zł.

Natomiast II kwartale 2024 roku (YTD), Grupa Kapitałowa poniosła koszty w wysokości 33 444 901 zł, co przekłada się na wzrost o 16 907 112 zł (102,23%) względem II kwartału 2023 roku (YTD). Głównym składnikiem tej pozycji były usługi obce, które wyniosły 21 315 166 zł. Koszty te są skorelowane ze zwiększonymi przychodami w 2024 roku.

Największym kontrybutorem w kosztach w 2024 roku była Ekipa Management Sp. z o.o., której koszty działalności operacyjnej osiągnęły 18 451 702 zł, co stanowi wzrost o 7 224 400 zł (64,38%) względem tego samego okresu w 2023 roku. Na tą pozycję głównie składają się koszty usług obcych oraz wynagrodzenia.

Drugim z kolei, z kwotą 4 817 559 zł jest EKIPATONOSI Sp. z o.o., co stanowi wzrost o 2 584 190 zł (115,73%) względem II kwartału 2023 roku (YTD). Na tę pozycję składa się wartość sprzedanych towarów i materiałów, które wznoszą wraz ze zwiększoną sprzedażą oraz usługi obce.

Na trzecim miejscu znajduje się spółka Ekipa Events Sp. z o.o., której koszty wyniosły 4 231 560 zł i w niemalże 99% były to koszty usług obcych.

Na czwartym miejscu uplasowała się spółka ESSA Co Sp. z o.o., której koszty były równe 3 391 643 zł. Tak samo jak w przypadku EKIPATONOSI Sp. z o.o. głównym składnikiem jest wartość sprzedanych towarów i materiałów oraz usługi obce.

Na piątym miejscu znajduje się EKIPA Holding S.A., której koszty wyniosły 768 905 zł, w II kwartale 2023 roku (YTD) wyniosły 1 921 626 zł, tj. nastąpił spadek o 1 152 721 zł (59,990%). W ujęciu jednostkowym Spółka poniosła koszty w wysokości 2 150 045 zł względem 2 306 575 zł (6,78%).

Podsumowując, powyższe pięć spółek z Grupy Kapitałowej, odpowiadało za 94,66% skonsolidowanych kosztów operacyjnych.

Pozycja **Wynagrodzenia** w II kwartale 2024 roku stanowiły 3 990 114 zł, w porównaniu do tego samego okresu w 2023 roku nastąpił wzrost o 2 947 488 zł (282,62%).

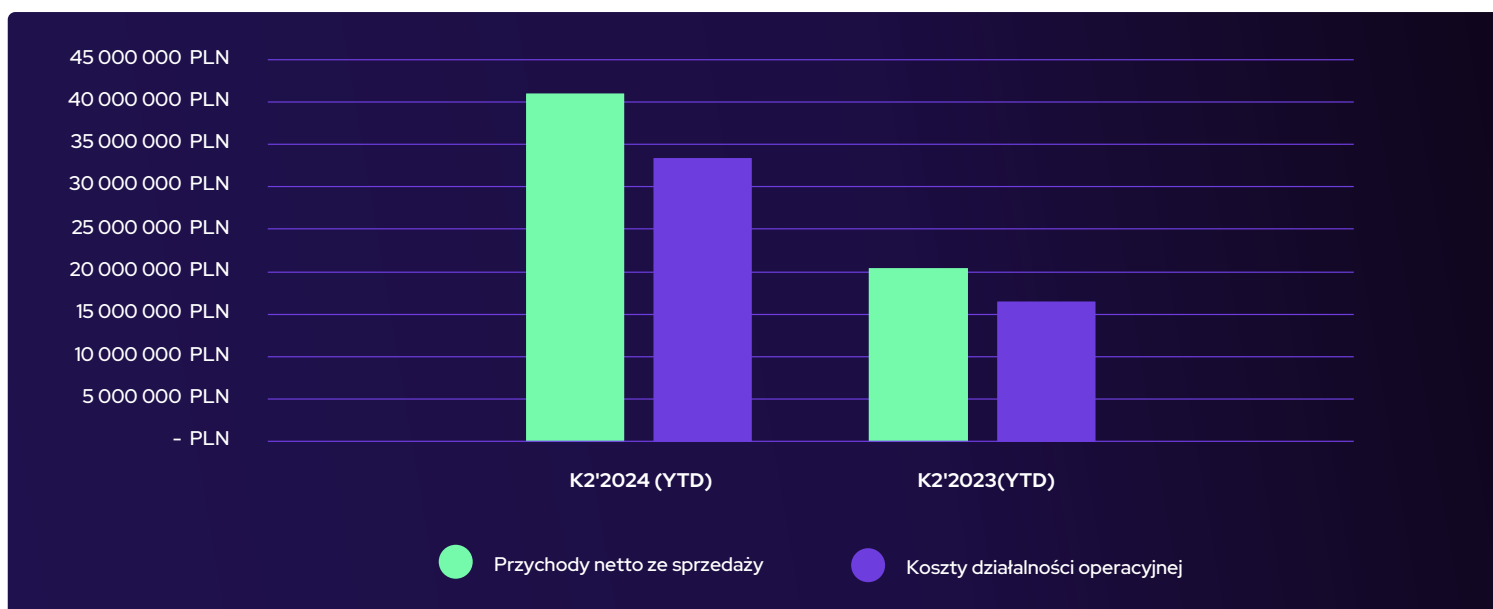
Natomiast w II kwartale 2024 roku (YTD) **Wynagrodzenia** stanowiły 5 274 163 zł, a w II kwartale 2023 roku (YTD) 1 932 628 zł, tj. nastąpił wzrost o 3 341 535 (172,90%).

Na tę sytuację największy wpływ miało zwiększenie zatrudnienia w Grupie Kapitałowej oraz wzrost średniej wysokości wynagrodzenia, spowodowanej m.in. obecnym poziomem inflacji oraz aktualnym poziomem bezrobocia w Polsce. Warto zaznaczyć, że część wynagrodzeń jest rozliczana w modelu B2B, co sprawia, że są one ujęte w kategorii usług obcych.

Pozycja **Wartość sprzedanych towarów i materiałów** w II kwartale 2024 roku wynosiła 2 658 940 zł, co stanowi wzrost w porównaniu do II kwartału 2023 roku o 2 021 359 zł (317,05%). W II kwartale 2024 roku (YTD) wspomniane koszty opiewały na 4 007 341 zł, gdy rok temu w tym samym okresie wyniosły 907 388 zł (341,63%). Są to koszty wytworzenia sprzedanych towarów i materiałów.

Należy zaznaczyć, że również w tym kwartale nie należy porównywać tych dwóch pozycji ponieważ w 2024 roku uwzględnia ona koszty wytworzenia towarów również w spółce ESSA Co Sp. z o.o., która rok temu istniała, ale pierwsze towary zostały sprzedane w 3 kwartale 2023 roku.

Zysk (strata) ze sprzedaży: w II kwartale 2024, Grupa Kapitałowa osiągnęła zysk ze sprzedaży na poziomie 5 487 887 zł, a w 2 kwartale 2023 roku wyniósł on 3 247 524 zł, tj. nastąpił wzrost o 2 240 363 zł (69%). Natomiast w II kwartale 2024 (YTD), Grupa Kapitałowa osiągnęła zysk ze sprzedaży na poziomie 7 502 677 zł, a w II kwartale 2023 roku (YTD) wyniósł on 3 904 766 zł, tj. nastąpił wzrost o 3 597 911 zł (92,13%).



Pozostałe koszty operacyjne: w II kwartale 2024 roku, w Grupie Kapitałowej poniesione zostały koszty w kwocie 713 694 zł, w II kwartale 2023 roku wynosiły one 839 922 zł, tj. nastąpił spadek o 126 228 zł (-15,03%).

W II kwartale 2024 roku (YTD), w Grupie Kapitałowej poniesione zostały koszty w kwocie 1 475 565 zł, w II kwartale 2023 roku (YTD) wynosiły one 1 528 626 zł, tj. nastąpił spadek o 53 061 zł (-3,47%).

W tej pozycji głównie znajdują się koszty związane z amortyzacją wartości firmy EKIPA Holding S.A. jako Spółki dominującej, w wyniku procesu połączenia, tj. nie stanowią kosztu pieniężnego lecz są one ujmowane zarówno na poziomie sprawozdania jednostkowego, jak i skonsolidowanego. Dodatkowo, kwota ta obniża zysk w Spółce

i Grupie Kapitałowej ale jest kosztem niepodatkowym.

Zysk (strata) brutto: w II kwartale 2024 roku w Grupie Kapitałowej zysk brutto wyniósł 5 108 076 zł, a w II kwartale 2023 roku 3 110 983 zł, tj. nastąpił wzrost o 1 997 093 zł (64,19%). Natomiast w II kwartale 2024 roku (YTD) w Grupie Kapitałowej zysk brutto wyniósł 6 707 339 zł, a w II kwartale 2023 roku (YTD) 3 162 512 zł, tj. nastąpił wzrost o 3 544 828 zł (112,10%). Na taki wynik wpłynął prawie dwukrotny wzrost przychodów oraz poprawa efektywności kosztowej w Grupie Kapitałowej.

W ujęciu jednostkowym Spółka EKIPA Holding S.A. w II kwartale 2024 roku (YTD) zanotowała stratę w wysokości 497 856 zł, w II kwartale 2023 roku (YTD) zysk 848 268 zł (-158,68%).

Wyniki:

Zysk (strata) netto: w II kwartale 2024 roku w Grupie Kapitałowej zysk netto wyniósł 4 287 034 zł, a w II kwartale 2023 roku 2 276 438 zł, tj. nastąpił wzrost o 2 010 596 zł (88,31%).

W II kwartale 2024 roku (YTD) w Grupie Kapitałowej zysk netto wyniósł 5 376 972 zł, a w II kwartale 2023 (YTD) roku 3 088 220 zł, tj. nastąpił wzrost o 2 288 752 zł (74,09%).

W 2024 roku największy zysk netto w Grupie Kapitałowej osiągnęła spółka EKIPA Management Sp. z o.o. z wynikiem 4 923 466 zł, druga była EKIPA Events Sp. z o.o. z wynikiem 1268 654 zł, na trzecim miejscu uplasowała się EKIPATONOSI Sp. z o.o. osiągając zysk netto na poziomie 1 244 566 zł. Największym obciążeniem w 2 kwartale 2024 roku (YTD) dla Grupy Kapitałowej był wynik spółki Laniakea Pictures Sp. z o.o., która zanotowała stratę księgową w wysokości - 768 857 zł. Strata jest spowodowana poniesionymi kosztami na produkcję filmu pełnometrażowego, dla którego uzgodniono roboczy tytuł „100 dni do matury”, a którego

finalny koszt wyniesie około 17 mln zł brutto, przy czym koszty te poniesione zostaną także w części przez dystrybutora Filmu o czym mowa w raporcie bieżącym nr ESPI nr 9/2024 z dnia 25 maja 2024 r.

W ujęciu jednostkowym EKIPA Holding S.A. w II kwartale 2024 roku (YTD) zanotowała stratę w wysokości -633 122 zł, wobec 1 229 718 zł zysku w II kwartale 2023 roku (YTD), tj. nastąpił spadek zysku netto o 1 862 840 zł (-151,52%).

Wszystkie powyższe dane skonsolidowane uwzględniają korekty konsolidacyjne, co oznacza, że dane na poziomie jednostkowym każdej ze spółek mogą być odmienne. W szczególności widać to przy prezentowaniu wyniku netto EKIPA Holding S.A., gdzie jednostkowo wskazujemy na -633 122 zł, a jednocześnie prezentujemy udział wyniku tej Spółki w wyniku skonsolidowanym w kwocie -311 946 zł, między innymi poprzez wyłączenie części przychodów od podmiotów z Grupy Kapitałowej.

Analiza wskaźnikowa:

WSKAŹNIK / ROK	K22024	K2'2023	↑	% ↑
EBITDA	8 081 445	5 040 781	3 040 664	60,32%
ROA	6,35%	4,81%	1,54%	32,08%
ROE	8,79%	5,88%	2,91%	49,55%
Current ratio	479%	761%	(2,82)	-37%
Jaws Ratio	-1,93%	N/A	N/A	N/A
OCR	81,68%	80,90%	0,78%	0,96%
P/BV (C/WK)	2,34	3,12	(0,78)	-25,01%
P/E (C/Z)	12,50	N/A	N/A	N/A
Wskaźnik ogólnego zadłużenia	0,18	0,08	-	0%
Wskaźnik zadłużenia kapitału własnego	0,26	0,09	-	0%

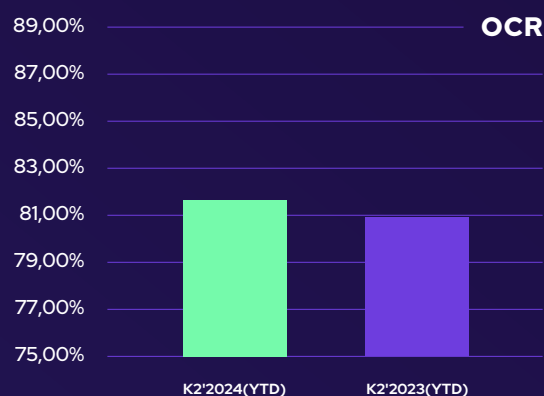
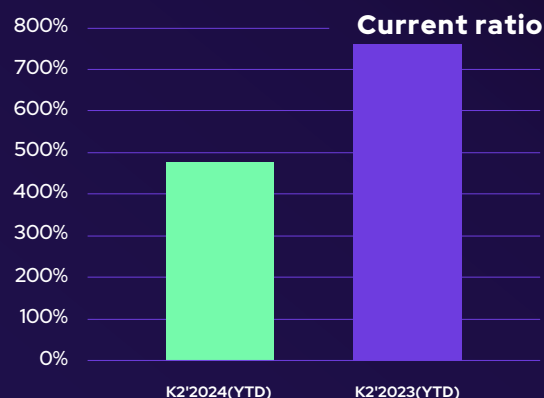
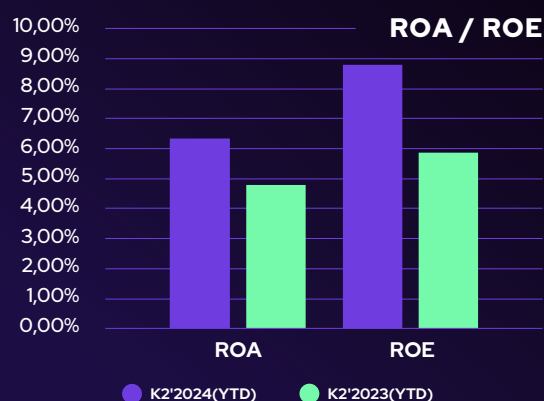
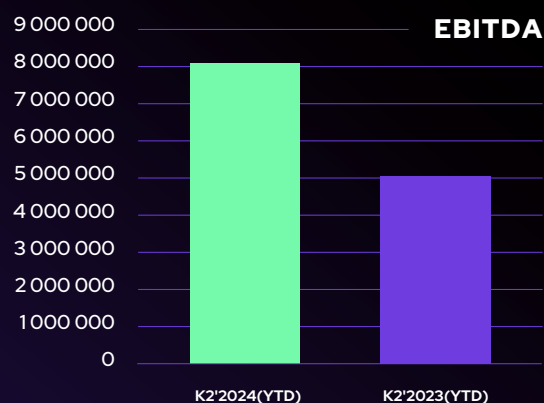
EBITDA daje obraz zysków firmy przed odjęciem kosztów finansowych, podatków, amortyzacji i deprecjacji. W 2 kwartale 2024 roku w Grupie Kapitałowej wskaźnik ten wynosił 8 081 445 zł, a w tym samym okresie w 2023 roku był on na poziomie 5 040 781 zł, co przekłada się na wzrost o 3 040 664 zł (60,33%).

Wskaźnik ROA określa, jak efektywnie firma zarządza swoimi aktywami w celu generowania zysku, a jego wzrost mówi o lepszym wykorzystaniu aktywów firmy w generowaniu zysków.

Wskaźnik ROE mierzy zdolność firmy do generowania zysku z inwestowanego kapitału własnego, a jego wzrost wskazuje na lepszą efektywność wykorzystania kapitału własnego przez firmę.

Wskaźnik Current ratio opisuje zdolność firmy do spłaty krótkoterminowych zobowiązań za pomocą krótkoterminowych aktywów. Pomimo spadku w 2 kwartale 2024 roku względem 2 kwartału 2023 roku wskaźnik ten pozostaje na bardzo wysokim poziomie tj. 479%.

Operating Cost Ratio (OCR) opisuje efektywność kosztową spółki względem osiągniętych przychodów. Wartość 82% mówi, że w Grupie Kapitałowej za każdą 1 zł przychodu poniesiony jest koszt operacyjny w wysokości około 0,82 zł. Zarówno w tym jak i poprzednim roku wskaźnik OCR był na bardzo zbliżonym poziomie.

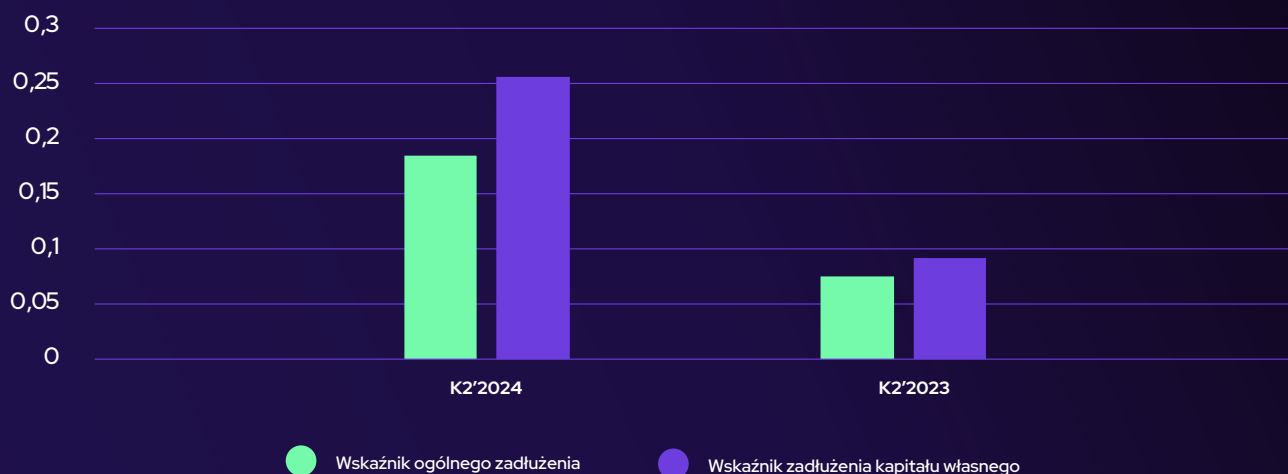


Kolejnym użytecznym narzędziem finansowym do analizy tempa wzrostu przychodów w stosunku do tempa wzrostu kosztów w danym okresie jest **wskaźnik Szczęk (Jaws Ratio)**. Wartość tego wskaźnika, odnosi się do różnicy procentowej pomiędzy wzrostem przychodów, a wzrostem kosztów. Wartość $-1,93\%$ wskazuje, że koszty w Grupie Kapitałowej wzrosły o $1,93\%$ więcej niż przychody. Główną przyczyną takiego wyniku są wysokie koszty poniesione na produkcję filmu pt. "100 dni do matury".

Wskaźnik ogólnego zadłużenia wynosi $0,18$, co oznacza, że za każdy jeden złoty aktywów przypada tylko $0,18$ grosze długu.

Z kolei **wskaźnik zadłużenia kapitału własnego** na poziomie $0,26$ mówi, że na każdy jeden złoty kapitału własnego przypada 26 groszy długu. Oba te wskaźniki wskazują na konserwatywną strukturę finansowania i niski poziom ryzyka finansowego.

Zadłużenie



Istotne wydarzenia w Spółce w II kwartale 2024 r.

» EKIPA Holding S.A. powołała nową spółkę, EKIPA Events Sp. z o.o. Nowy podmiot będzie odpowiedzialny za organizację eventów i koncertów.

» 29 kwietnia 2024 r. Zarząd spółki EKIPA Holding S.A. podjął uchwałę w sprawie przeprowadzenia skupu akcji własnych Spółki, za pośrednictwem firmy inwestycyjnej, w celu ich wykorzystania w programie motywacyjnym dla osób mających istotny wpływ na działalność Spółki.

» Zarząd spółki Ekipa Holding S.A. w dniu 30.04.2024 r. oraz spółka zależna pod firmą Ekipa Management Sp. z o.o. zawarły odrębne porozumienia z pięcioma twórcami tj. Marią Ryskała, Martą Błoch, Mateuszem Trąbką, Jakubem Pateckim oraz Kamilem Chwastkiem, które stanowią przejaw woli Stron w zakresie koncyliacyjnego, pozasądowego zakończenia sporu, w sposób uwzględniający dobro oraz interesy każdej ze Stron. Na mocy Porozumień ustalono zasady finansowego rozliczenia dotychczasowej współpracy, w tym ustalono, iż Twórcy przeniosą na rzecz Spółki, a w przypadku jednego z Twórców na rzecz Spółki lub wskazanego przez Spółkę podmiotu trzeciego, własność wszystkich posiadanych przez siebie akcji serii F Spółki za cenę 0,10 zł każda akcja. Porozumienia regulują także kary umowne za naruszenie zobowiązań Stron, które wynoszą od 100.000,00 zł do 2.000.000,00 zł za każdy stwierdzony przypadek naruszenia, a także kwestie praw autorskich do utworów powstałych w ramach współpracy oraz zasad korzystania z wizerunku Twórców Strony zrzekły się wzajemnie wszelkich roszczeń związanych ze zdarzeniami, które miały miejsce przed zawarciem Porozumień.

» 5 maja 2024 r. zakończył się skup akcji własnych za pośrednictwem Domu Maklerskiego BOŚ S.A. Zapisy trwały od 30 kwietnia do 13 maja 2024 r., a akcjonariusze złożyli 6 ofert sprzedaży na łącznie 2.049.751 akcji (5,02% wszystkich akcji Spółki). Cena nabycia wyniosła 0,10 zł za akcję, co dało łączny koszt 204.975,10 zł. Parametry skupu zgodne były z uchwałą Nadzwyczajnego Walnego Zgromadzenia z 16 listopada 2023 r., a upoważnienie do skupu wygasło 16 maja 2024 r.



- » 13 maja został opublikowany skonsolidowany raport okresowy za I kwartał 2024 roku. Grupa Kapitałowa osiągnęła przychody netto ze sprzedaży na poziomie 12 648 086 zł, co stanowi wzrost o 6 064 768 zł (92,12%) w stosunku do 6 583 318 zł osiągniętych w I kwartale 2023 roku.
- » 20 czerwca 2024 r. odbyło się Zwyczajne Walne Zgromadzenie, podczas którego na członka Rady Nadzorczej EKIPA Holding została powołana Justyna Łukawska.



Istotne wydarzenia w Spółce po dniu 30 czerwca 2024 r.

- » 17 lipca 2024 r. rozpoczęły się zdjęcia do pełnometrażowego filmu fabularnego pt. „100 dni do matury”. Jako pierwszoplanowa obsada wystąpią w nim Nasi influencerzy. Data premiery jest zaplanowana na 28 lutego 2025 roku. Projekt jest koordynowany przez spółkę Laniakea Pictures ze wsparciem firmy Watchout Studio, a dystrybucją zajmie się Next Film.
- » W lipcu br. wprowadziliśmy na rynek kolorowankę dla dzieci Cloudy & Stormy, która rozszerza naszą animowaną markę na nowy, kreatywny obszar. Kolorowanki są dostępne w sklepach Dino Polska S.A. w całym kraju. To kolejny krok w kierunku kompleksowej strategii 360 stopni Cloudy & Stormy.
- » 24 lipca br. Zarząd EKIPA Holding S.A. ogłosił zawarcie umów z firmą audytorską na badanie sprawozdań finansowych za lata 2024 oraz 2025.
- » W ostatnim tygodniu lipca br. we współpracy z firmą Koral na rynek wydaliśmy nowy smak loda Stormy. Truskawkowe wnętrze w kultowej polowie cytrynowej ze strzelającym cukrem.
- » Zarząd spółki Ekipa Holding S.A. poinformował, iż w dniu 30 lipca 2024 r. zawarł z Santander Bank Polska S.A. z siedzibą w Warszawie umowę o kredyt obrotowy w kwocie 5.000.000,00 zł, z przeznaczeniem na finansowanie bieżącej działalności gospodarczej, z terminem spłaty 30 maja 2025 r.



Istotne wydarzenia w Grupie Kapitałowej w II kwartale 2024 r.

» Weronika "Wersow" Sowa zrealizowała trasę koncertową promującą swoją debiutancką płytę "Wersow Store". Koncerty odbyły się w Katowicach, Wrocławiu, Poznaniu, Gdańsku, Toruniu i Warszawie.

» Jeden z naszych twórców Mortal wyruszył 20 kwietnia 2024 r. w trasę koncertową ze swoją płytą "MAZE". Miasta, w których zagrał i spotkał się z fanami to: Łódź, Katowice, Wrocław, Poznań, Gdańsk i Warszawa.

» Weronika "Wersow" Sowa i Karol "Friz" Wiśniewski wzięli udział w ogólnopolskiej kampanii marki Koral, promującej nowe lody Grand G.O.A.T.

» 14 kwietnia br. spółka GGBay ogłosiła premierę gry "Cloudy & Stormy" zrealizowanej we współpracy z Simplicity Games. Gra jest dostępna w sklepie Google Play i App Store i została bardzo pozytywnie odebrana przez użytkowników (obecnie to ponad 50 000 pobrań, retencja na poziomie powyżej 50%, oraz oceny 4,7 na iOS i Android).

» W kwietniu ESSA CO Sp. z o.o. rozszerzyła dystrybucję napojów RUSH i noRUSH o stacje benzynowe BP.

» Łukasz Wojtyca, prezes zarządu EKIPA Holding, otworzył swój kanał na YouTube. Na profilu publikuje informacje dotyczące działania spółek należących do Ekipa Holding S.A.

» Twórcy z Genzie wzięli udział w kampanii realizowanej przez Deichmann Polska o nazwie #MainCharacterEra.

» Nasza Spółka ESSA wprowadziła na rynek nowy smak napoju noRUSH pomarańcza-cytryna. Słodko-kwaśny HEALTHY VIBE, który zadba o odporność.

» Drużyna Kraków Football Kings rozpoczęła ligowe rozgrywki trzema zwycięskimi spotkaniami. Podczas każdego meczu odbywającego się w Krakowie we współpracy z partnerami organizowane były dla kibiców pikniki.



» W kwietniu 2024 r. nastąpiły zmiany w składzie zarządu Spółki Ekipatonosi Sp. z o.o. i EKIPA Management. Swoją rezygnację złożyła Justyna Łukawska, a na nowego członka zarządu został powołany Grzegorz Waśkiewicz, który ustąpił z zarządu EKIPA Management w marcu 2024 r. Nowym członkiem zarządu EKIPA Management została Michalina Staniec.

» W kwietniu 2024 r. ESSA rozpoczęła nową kampanię wizerunkową marek RUSH i noRUSH w oparciu o wypracowaną platformę komunikacji z agencją Walk Creative.

» Grupa influencerów "Trzech Króli" wydała swój pierwszy produkt FMCG we współpracy z Dooti Donuts. Motywem przewodnim jest kolor zielony, charakterystyczny dla naszych twórców. Donut jest wypełniony nadzieniem o smaku jabłka, kiwi i marakui.

» W maju br. do KRS została wpisana spółka EKIPA Events Sp. z o.o. należąca do Grupy Kapitałowej EKIPA Holding S.A. Nowy podmiot będzie odpowiedzialny za organizację eventów i koncertów na rzecz twórców zrzeszonych w naszej Grupie Kapitałowej oraz oferowanie usług zewnętrznym klientom. Na czele nowej spółki stoi Karol „Friz” Wiśniewski.

» W połowie maja 2024 r. ruszyła sprzedaż kosmetyków Bell x GenZie 2 na naszej stronie genzie.store. Dodatkowo w ofercie pojawiły się kosmetyczki i lusterka, dopasowane do designu kolekcji.

» Wypuściliśmy na rynek kolejnego loda. Kultowa już "Chmurka" ukazała się w nowej odsłonie o smaku kokosowym w polewie z białej czekolady z cukrem strzelającym. To kolejny wspólny produkt wynikający ze współpracy z firmą Koral.

» Nasi twórcy Bartosz Kubicki, Przemek "Pro" Lejowski i Patryk "Qry" Lubaś wydali swoją drugą płytę pod tytułem "Ameryka". Album zawiera utwory, które zabierają w muzyczną podróż pełną emocji i energii. Inspiracją dla drugiej płyty stał się wyjazd "Trzech Króli" do Stanów Zjednoczonych. Ta podróż zaowocowała niezapomnianymi przeżyciami, które usłyszymy w ich muzyce.

» W ostatni weekend maja odbył się pierwszy warm-up przed EKIPA Festiwal. To były niesamowite emocje i niezapomniane chwile spędzone w Gdańsku w rytmie utworów od GenZie i Trzech Króli.



» W związku z EKIPA Festiwal spółka EKIPATONOSI Sp. z o.o. przygotowała merch, który dostępny był w sklepach stacjonarnych podczas odbywania się eventów. Kolekcja nawiązuje do wakacyjnych chwil, festiwalu oraz twórczości talentów występujących podczas koncertów. Ubrania i gadżety dostępne są również na stronie genzie.store i influcenter.pl

» Zakończyliśmy prace rozwojowe nowego projektu i w maju ogłosiliśmy publicznie produkcję pełnometrażowego filmu pod roboczym tytułem „100 dni do matury”. Za jego realizację odpowiedzialna jest Laniakea Pictures Sp. z o.o. Film to komedia akcji opowiadająca o życiu maturzystów i ich trudnych życiowych wyborach przed jakimi stają. W rolach głównych wystąpią influencerzy związani z EKIPĄ oraz profesjonalni polscy aktorzy.

» ESSA Co Sp. z o.o. rozszerzyła dystrybucję swoich napojów o nowych klientów. RUSH i noRUSH są teraz dostępne w sieciach sklepów Carrefour.

» W czerwcu br. miała miejsce długo wyczekiwana premiera drugiej edycji programu "Mafia IRL 2", stworzonego przez Karola „Friza” Wiśniewskiego. To wyjątkowe wydarzenie przyciągnęło uwagę milionów fanów, którzy śledzili losy 12 uczestników. Wśród nich znaleźli się twórcy EKIPY oraz inni influencerzy, których wspólna gra dostarczyła widzom niezapomnianych emocji i wrażeń. W związku z premierą drugiej edycji programu "Mafia IRL 2", na stronie influcenter.pl pojawiły się dedykowane karty do gry.

» W pierwszy weekend czerwca odbyła się 10. edycja Influencers Live Wrocław, wydarzenie, które nie tylko edukuje, ale także integruje twórców z całej Polski. Na jednym z paneli głos zabrali twórcy należący do EKIPY: Pola Sieczko, Maja Firek, Dominik Kwolczak i Aleksander Kępka, którzy dzielili się swoimi doświadczeniami na temat tego, jak zmienia się życie po wejściu do świata influencerów. Po części edukacyjnej odbyła się gala Influencers Live Awards, podczas której Aleksander Kępka został wyróżniony w kategorii Lifestyle.

» ESSA Co Sp. z o.o. wprowadziła na rynek nowe, limitowane smaki napojów RUSH i noRUSH. W ofercie znalazł się izotonik o smaku sycylijskiej pomarańczy oraz woda witaminowa o smaku cytryny i róży. Butelki napojów nawiązują do popularnego programu Karola „Friza” Wiśniewskiego, "Mafia IRL", co czyni je jeszcze bardziej atrakcyjnymi dla fanów.



» 9 czerwca br. odbył się warm-up przed głównym wydarzeniem muzycznym tego roku, EKIPA Festiwal. Wydarzenie miało miejsce we wrocławskiej Hali Stulecia, a uczestniczyło w nim 9 tysięcy osób. Na scenie wystąpili oraz spotkali się z fanami "Mortal" i "GenZie".

» 16 czerwca br. odbył się EKIPA Festiwal – największe wydarzenie, jakie mieliśmy przyjemność zorganizować! Wzięło w nim udział 17 tysięcy fanów. Prowadzącym był Karol "Friz" Wiśniewski, a na scenie wystąpili Patryk "Mortal" Baran, "Trzech Króli", Weronika "Wersow" Sowa oraz GenZie, prezentując swoje największe przeboje. Oprócz niezapomnianych koncertów, wraz z partnerami zaoferowaliśmy naszym widzom strefy festiwalowe z wieloma atrakcjami.

» W czerwcu br. na sklepowych półkach zagościł nowy smak izotonika RUSH – nawadniający napój, idealny towarzysz aktywności fizycznej, teraz dostępny w nowej, orzeźwiającej grejpfrutowej odsłonie.

» 13 czerwca br. miała miejsce premiera kolekcji kosmetyków Bell HYPOAllergenic x BESTIES autorstwa Kasi "Fusialki" Bożek oraz Kingi Banaś. Ta wyjątkowa kolekcja obejmuje szeroki wybór kosmetyków do pielęgnacji i makijażu twarzy.

» 30 czerwca br. odbył się półfinał ligowych rozgrywek futbolu amerykańskiego, który dostarczył kibicom wielu emocji i niezapomnianych wrażeń. Nasza Drużyna, po serii zaciętych i pełnych pasji meczów, zdołała uplasować się na trzecim miejscu w tabeli ligowej. Przez cały sezon, drużyna pokazała charakter, walcząc do ostatniego gwizdka w każdym spotkaniu. Wsparcie kibiców, którzy licznie gromadzili się na trybunach, dodawało zawodnikom energii i motywacji do dalszej walki.



Istotne wydarzenia w Grupie Kapitałowej po dniu 30 czerwca 2024 r.

- » W lipcu bieżącego roku Trzech Króli, Bartek, Przemek i Patryk ogłosili trasę koncertową „Ameryka Tour”. Twórcy zagrają w siedmiu miastach: Łódź, Kraków, Poznań, Warszawa, Katowice, Wrocław i Gdańsk. Trasa wystartuje we wrześniu br.
- » Spółka EKIPATONOSI Sp. z o.o. zawarła z bankiem Santander Bank Polska S.A. z siedzibą w Warszawie umowę o kredyt w rachunku bieżącym w kwocie 2.000.000,00 zł, z przeznaczeniem na finansowanie bieżącej działalności gospodarczej, z terminem spłaty 31 lipca 2025 r.



VIII. Prognozy finansowe

Spółka nie publikowała prognoz finansowych na 2024 r.

IX. Informacje na temat aktywności w obszarze rozwiązań innowacyjnych wprowadzonych w przedsiębiorstwie

W okresie objętym raportem Spółka nie podejmowała działań w obszarze rozwiązań innowacyjnych.

X. Informacje dotycząca liczby osób zatrudnionych przez emitenta, w przeliczeniu na pełne etaty

Stan zatrudnienia w Spółce w okresie od 1 kwietnia 2024 r. do 30 czerwca 2024 r. w przeliczeniu na pełny wymiar czasu pracy, na podstawie art. 2 pkt 13 Rozporządzenia Komisji (WE) nr 800/2008 oraz art. 5 Załącznika 1 do tego rozporządzenia, wynosił 0 w etatach i 2 w osobach zatrudnionych na podstawie umów cywilnoprawnych i umów B2B.

Stan zatrudnienia w Grupie Kapitałowej w okresie od 1 kwietnia 2024 r. do 30 czerwca 2024 r. w przeliczeniu na pełny wymiar czasu pracy, na podstawie art. 2 pkt 13 Rozporządzenia Komisji (WE) nr 800/2008 oraz art. 5 Załącznika 1 do tego rozporządzenia, wynosił 11 w etatach i 128 w osobach zatrudnionych na podstawie umów cywilnoprawnych i umów B2B.

XI. Oświadczenie Zarządu

Zarząd EKIPA HOLDING S.A. oświadcza, że wedle jego posiadanej wiedzy skrócone skonsolidowane sprawozdanie finansowe Grupy Kapitałowej oraz skrócone jednostkowe sprawozdanie finansowe Spółki za okres od 1 kwietnia 2024 r. do 30 czerwca 2024 r. sporządzone zostały zgodnie z zasadami rachunkowości obowiązującymi w Polsce oraz odzwierciedlają w sposób prawdziwy, rzetelny i jasny sytuację majątkową i finansową Emitenta oraz Grupy Kapitałowej jak i jej wynik finansowy.

Kraków, dnia 12 sierpnia 2024 r.

Prezes Zarządu
Łukasz Wojtyca

Wiceprezes Zarządu
Łukasz Górski



EKIPA

EKIPA HOLDING S.A.
ORAZ
GRUPA KAPITAŁOWA EKIPA HOLDING