



Legimi




# Skonsolidowany Raport za II kwartał 2024 roku

[www.legimi.pl/relacje-inwestorskie](http://www.legimi.pl/relacje-inwestorskie)

Data publikacji – 12 sierpnia 2024 roku

# Legimi S.A. w liczbach\*)



**12**

lat rozwoju  
usługi abonamentowej




**+1100**

współpracujących  
wydawców



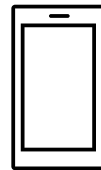
**+600 000**

książek w dostępie  
abonamentowym  
w Polsce i w Niemczech



**633**

Miejsce rankingu top 1000  
najszybciej rosnących firm  
w Europie wg Financial  
Times-Statista  
(ranking z 1 marca 2024)



**+5 000 000**

zainstalowanych  
aplikacji mobilnych



**20 000**

czytników  
sprzedanych w Polsce  
w ramach abonamentu

# Wybrane skonsolidowane dane finansowe Legimi S.A

## Skonsolidowany rachunek zysków i strat (w tys. PLN)

Pozycja	01.04.2024 – 30.06.2024	01.04.2023 – 30.06.2023	01.01.2024 – 30.06.2024	01.01.2023 – 30.06.2023
Przychody ze sprzedaży	29 792,40	20 193,59	57 076,63	38 936,12
Zysk (strata) brutto ze sprzedaży	4 062,02	-1 151,70	6 365,21	-2 322,42
EBITDA	4 695,23	-963,25	7 613,11	-1 376,18
Zysk (strata) brutto z działalności operacyjnej	3 998,20	-1 212,84	6 200,43	-2 408,43
Zysk (strata) netto	3 089,45	-1 435,99	4 855,56	-2 702,47

## Dane ze skonsolidowanego bilansu (w tys. PLN)

Pozycja	30.06.2024	30.06.2023
<b>Aktywa razem</b>	<b>27 815,44</b>	<b>18 826,46</b>
Aktywa trwałe	12 675,16	11 356,59
Aktywa obrotowe	15 140,28	7 469,87
Należne wpłaty na kapitał (fundusz) podstawowy	0,00	0,00
<b>Pasywa razem</b>	<b>27 815,44</b>	<b>18 826,46</b>
Kapitał własny	6 705,20	-204,89
Kapitały mniejszości	0,00	-1,00
Zobowiązania i rezerwy na zobowiązania	21 110,25	19 032,35



# Wybrane jednostkowe dane finansowe Legimi S.A.

## Jednostkowy rachunek zysków i strat (w tys. PLN)

Pozycja	01.04.2024 – 30.06.2024	01.04.2023 – 30.06.2023	01.01.2024 – 30.06.2024	01.01.2023 – 30.06.2023
Przychody ze sprzedaży	29 600,90	19 954,45	56 961,74	38 422,36
Zysk (strata) brutto ze sprzedaży	4 521,48	-846,63	6 990,73	-1 886,20
EBITDA	5 261,55	-604,00	8 428,42	-829,58
Zysk (strata) brutto z działalności operacyjnej	4 451,82	-914,06	6 814,22	-1 982,79
Zysk (strata) netto	3 726,25	-1 011,86	5 738,28	-2 044,31

## Dane z jednostkowego bilansu (w tys. PLN)

Pozycja	30.06.2024	30.06.2023
<b>Aktywa razem</b>	<b>40 467,50</b>	<b>29 309,55</b>
Aktywa trwałe	27 543,21	23 302,55
Aktywa obrotowe	12 924,29	6 007,00
Należne wpłaty na kapitał (fundusz) podstawowy	0,00	0,00
<b>Pasywa razem</b>	<b>40 467,50</b>	<b>29 309,55</b>
Kapitał własny	19 993,78	10 829,16
Zobowiązania i rezerwy na zobowiązania	20 473,71	18 480,39



# Spis treści

Legimi w liczbach - wybrane dane finansowe z jednostkowego i skonsolidowanego sprawozdania finansowego	<b>3 str.</b>
Komentarz Emitenta na temat okoliczności i zdarzeń istotnie wpływających na działalność emitenta, jego sytuację finansową i wyniki osiągnięte w danym kwartale	<b>7 str.</b>
Podstawowe dane Spółki	<b>8 str.</b>
Władze Legimi SA	<b>9 str.</b>
Struktura akcjonariatu Legimi na dzień publikacji raportu kwartalnego	<b>10 str.</b>
Działalność i kierunki rozwoju Legimi	<b>11 str.</b>
Kwartalne skonsolidowane sprawozdanie finansowe Legimi S.A.	<b>16 str.</b>
Sytuacja finansowa Grupy Kapitałowej Legimi S.A.	<b>25 str.</b>
Kwartalne jednostkowe sprawozdanie finansowe Legimi S.A.	<b>27 str.</b>
Sytuacja finansowa Legimi S.A.	<b>35 str.</b>
Pozostałe informacje	<b>36 str.</b>
Strategia Legimi	<b>39 str.</b>
Wpływ Legimi na otoczenie	<b>40 str.</b>

## Komentarz Emitenta na temat okoliczności i zdarzeń istotnie wpływających na działalność emitenta, jego sytuację finansową i wyniki osiągnięte w danym kwartale

Legimi kontynuuje realizację strategii nakierowanej na wzrost przychodów przy równoczesnym utrzymywaniu pozytywnych trendów rozwoju bazy użytkowników. Potwierdzeniem skuteczności realizacji tej strategii jest otrzymane trzeci raz z rzędu wyróżnienie w prestiżowym rankingu FT1000: Europe's Fastest Growing Companies, zestawiające firmy, które osiągają najwyższą roczną stopę wzrostu przychodów. Tym razem Legimi uplasowało się na 633 miejscu (w ub. roku 492. miejsce) i było jedynym wyróżnionym polskim przedstawicielem w kategorii „Leisure and Entertainment”.

W II kwartale 2024 roku, przychody Spółki w ujęciu skonsolidowanym i jednostkowym osiągnęły wartość odpowiednio 29,8 mln PLN i 29,6 mln PLN, co w porównaniu z analogicznym okresem 2023 roku daje dynamikę wzrostu na poziomach 47,5% i 48,3% odpowiednio. Wzrost ten był dużej mierze rezultatem realizacji przemyślanej polityki cenowej wprowadzonej w poprzednich kwartałach, która wpłynęła na kontynuację korzystnego trendu stopniowego zwiększania wartości przychodu na użytkownika.

W II kwartale 2024 roku, skonsolidowany zysk netto wyniósł 3,1 mln PLN (w porównaniu ze stratą w wysokości 1,4 mln PLN w analogicznym okresie ub. roku), a jednostkowy zysk netto przekroczył poziom 3,7 mln PLN. Analogicznie odnotowano duży wzrost EBITDA, która wyniosła odpowiednio 4,7 mln PLN (skonsolidowana) i 5,3 mln PLN (jednostkowa), co stanowi jeden z najlepszych wyników kwartalnych w historii Spółki i Grupy.

Powyższe bardzo dobre wyniki finansowe są wynikiem m.in., prowadzonych w poprzednim roku działań optymalizacyjnych takich jak podniesienie cen abonamentów dla nowych użytkowników, czy liczne działania związane z optymalizacją kosztów operacyjnych. Są one także efektem wdrażania, w coraz większym stopniu, algorytmów rekomendacyjnych, przekładających się na wyższe przychody, ale także na bardziej efektywne zarządzanie poziomem kosztów zakupu treści. Począwszy od grudnia zeszłego roku grupa użytkowników Legimi ma możliwość korzystać z testowej wersji tzw. „wirtualnego bibliotekarza”, będącego efektem zakończonego projektu dofinansowanego ze środków UE, dotyczącego systemu rekomendacyjnego z wykorzystaniem technik

sztucznej inteligencji (AI). Pierwsze rezultaty wdrożenia technik AI są bardzo obiecujące z punktu widzenia tempa pozyskiwania nowych ale także utrzymywania dotychczasowych użytkowników i korzystnie wpływają na rentowność operacyjną działalności Spółki.

W końcówce kwartału, zakończono prace związane z rozwojem funkcjonalności w ramach Legimi 5.0. W ich skład weszło wiele przełomowych funkcjonalności, wśród których do najważniejszych można zaliczyć, m. in, możliwość filtrowania treści, rozszerzenie możliwości dokonywania płatności, obsługę Android Auto, synchronizację Kindle poprzez aplikację mobilną w Androidowej wersji aplikacji Legimi czy dołączenie do Platformy Legimi wspomnianej powyżej technologii rekomendacyjnych wykorzystujących algorytmy AI. Ważnym elementem Legimi 5.0. jest również uruchomienie sprzedaży pakietów Legimi z usługami partnerów zewnętrznych, który stworzył nowe źródło generowania dodatkowych przychodów poprzez możliwość rozwoju oferty Legimi o nowe usługi subskrypcyjne. Wraz z początkiem lipca 2024 roku, rozpoczęły się prace nad nowymi funkcjonalnościami, które będą realizowane w ramach roboczej nazwy Legimi 6.0. a ich zakończenie jest planowane w kolejnym roku. Podobnie jak przy Legimi 5.0. spodziewamy się, że będą to innowatorskie funkcjonalności, które będą spełniać przyszłe potrzeby użytkowników i wpływać na jeszcze bardziej przyjazne korzystanie z aplikacji oraz umocni pozycję Legimi jako lidera technologicznego w branży e-książki. Ciągły rozwój technologiczny platformy stanowi podstawę do nawiązywania współpracy z partnerami biznesowymi i budowania stabilnego i innowacyjnego kanału sprzedaży.

Legimi konsekwentnie rozszerza również ofertę treści poprzez nawiązywanie współpracy z nowymi wydawcami oraz poszerzanie katalogu dostępnych tytułów. Liczba książek w dostępie abonamentowym w Polsce i w Niemczech przekroczyła na koniec II kwartału 600 tys. tytułów, a dodatkowo ponad 1,3 miliona tytułów jest dostępnych w sprzedaży detalicznej poza abonamentem. Jednocześnie, poprzez spółkę Labreto, Legimi rozwija swoją własną działalność wydawniczą i może się pochwalić już kilkoma udanymi tytułami.

# Podstawowe dane Spółki

Legimi spółka akcyjna z siedzibą w Poznaniu powstała w dniu 5 grudnia 2017 r. w wyniku przekształcenia „Legimi” spółki z ograniczoną odpowiedzialnością z siedzibą w Poznaniu. Spółka „Legimi” sp. z o.o. została zawiązana aktem notarialnym w dniu 12 stycznia 2009 r. z kapitałem zakładowym w wysokości 15.000 zł oraz zarejestrowana w rejestrze przedsiębiorców KRS prowadzonym przez Sąd Rejonowy Poznań – Nowe Miasto i Wilda w Poznaniu w dniu 27 stycznia 2009 r. Legimi sp. z o.o. otrzymała numer KRS 0000321842.

W dniu 10 listopada 2017 r. podjęto uchwałę o przekształceniu „Legimi” sp. z o.o. w Legimi S.A. Legimi S.A. wpisana została do rejestru przedsiębiorców KRS w dniu 5 grudnia 2017 r. pod numerem 0000707323

<b>Nazwa:</b>	Legimi spółka akcyjna
<b>Forma prawna:</b>	spółka akcyjna
<b>Kraj siedziby:</b>	Polska
<b>Siedziba:</b>	Poznań
<b>Adres siedziby:</b>	ul. Obornicka 330, 60-689 Poznań
<b>Adres do korespondencji:</b>	ul. Obornicka 330, 60-689 Poznań
<b>Telefon:</b>	(+48 22) 307 65 40
<b>Fax:</b>	(+48 22) 250 11 90
<b>Poczta elektroniczna:</b>	<a href="mailto:ir@legimi.com">ir@legimi.com</a>
<b>Strona internetowa:</b>	<a href="http://www.legimi.pl/relacje-inwestorskie">www.legimi.pl/relacje-inwestorskie</a>
<b>Numer KRS:</b>	0000707323
<b>Oznaczenie sądu:</b>	Sąd Rejonowy Poznań-Nowe Miasto i Wilda w Poznaniu, VIII Wydział Gospodarczy Krajowego Rejestru Sądowego
<b>REGON:</b>	301031192
<b>NIP:</b>	7781460897



# Władze Legimi S.A.

## Zarząd



### Mikołaj Małaczyński – CEO

- Współzałożyciel Legimi S.A.
- Odpowiedzialny za zarządzanie i wzrost biznesu
- Wyróżniony w rankingu 500 najlepszych menadżerów w Polsce w 2015 r.



### Mateusz Frukacz – CTO

- Współzałożyciel Legimi S.A.
- Odpowiedzialny za rozwój platformy Legimi
- Wyróżniony w rankingu top 50 kreatywnych w biznesie wg Brief

## Rada Nadzorcza

### Skład Rady Nadzorczej Legimi S.A. na dzień publikacji raportu:

- Piotr Górecki – Przewodniczący Rady Nadzorczej;
- Aneta Szafałowicz – Wiceprzewodnicząca Rady Nadzorczej;
- Georgi Gruew – Członek Rady Nadzorczej;
- Krzysztof Szajek – Członek Rady Nadzorczej;
- Szymon Gąsiorowski – Członek Rady Nadzorczej;
- Jakub Moczulski – Członek Rady Nadzorczej.

# Struktura akcjonariatu Legimi S.A.

## Struktura akcjonariatu na dzień 30.06.2024 r.

Łączna liczba akcji: 1.550.996

Seria A: 704.000

Seria A1: 410.000

Seria B: 60.358

Seria C: 31.725

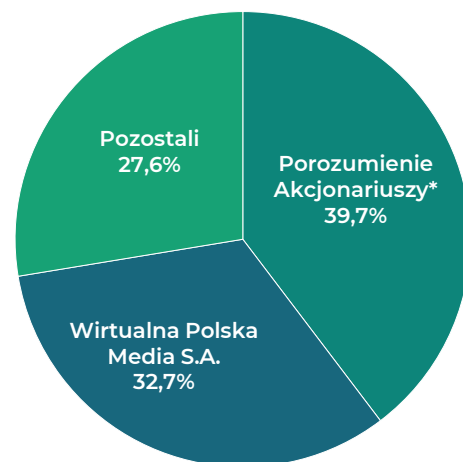
Seria D: 33.748

Seria F: 52.328

Seria G: 123.837

Seria H: 67.500

Seria I: 67.500



	Liczba posiadanych akcji	% w ogólnej liczbie akcji	Liczba głosów na WZA	% ogólnej liczby głosów
Porozumienie Akcjonariuszy*	615 270	39,67%	1 025 270	52,28%
Wirtualna Polska Media S.A.	507 682	31,73%	507 682	25,89%
Pozostali	428 044	27,60%	428 044	21,83%
<b>SUMA</b>	<b>1 550 996</b>	<b>100,00%</b>	<b>1 960 996</b>	<b>100,00%</b>

*W skład Porozumienia Akcjonariuszy wchodzi:	Liczba posiadanych akcji	% w ogólnej liczbie akcji	Liczba głosów na WZA	% ogólnej liczby głosów
Mikołaj Małaczyński	325 825	21,01%	530 875	27,07%
Mateusz Frukacz	289 395	18,66%	494 395	25,21%

## Struktura akcjonariatu na dzień publikacji raportu

Łączna liczba akcji: 1.618.496

Seria A: 704.000

Seria A1: 410.000

Seria B: 60.358

Seria C: 31.725

Seria D: 33.748

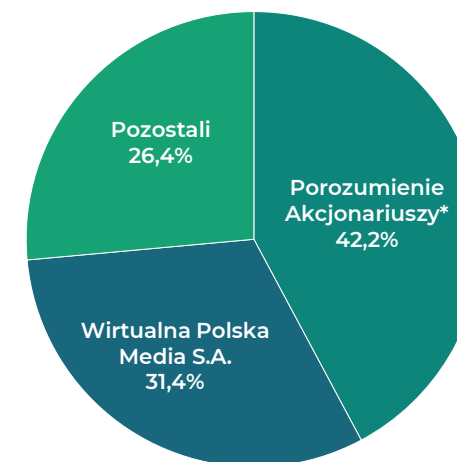
Seria F: 52.328

Seria G: 123.837

Seria H: 67.500

Seria I: 67.500

Seria J: 67.500




	Liczba posiadanych akcji	% w ogólnej liczbie akcji	Liczba głosów na WZA	% ogólnej liczby głosów
Porozumienie Akcjonariuszy*	682 770	42,19%	1 092 770	53,87%
Wirtualna Polska Media S.A.	507 682	31,37%	507 682	25,03%
Pozostali	428 044	26,45%	428 044	21,10%
<b>SUMA</b>	<b>1 618 496</b>	<b>100,00%</b>	<b>2 028 496</b>	<b>100,00%</b>

*W skład Porozumienia Akcjonariuszy wchodzi:	Liczba posiadanych akcji	% w ogólnej liczbie akcji	Liczba głosów na WZA	% ogólnej liczby głosów
Mikołaj Małaczyński	359 625	22,22%	564 625	27,83%
Mateusz Frukacz	323 145	19,97%	528 145	26,04%

# Działalność i kierunki rozwoju Legimi

# Legimi



**1** Rejestrujesz się  
[www.legimi.pl](http://www.legimi.pl)

**2** Wybierasz platformę

Aplikacja Legimi jest dostępna na wszystkich urządzeniach przenośnych z dowolnym system operacyjnym.

**3** Uzyskujesz nieograniczony dostęp

265 tys. książek w formie ebooków i audiobooków w dostępie abonamentowym w Polsce (+340 tys. tytułów w Niemczech) jedna z największych baz e-książek na polskim rynku w kategorii beletrystyka.

# Działalność i kierunki rozwoju Legimi S.A.

## Opis działalności Spółki

Legimi jest innowacyjną firmą technologiczną działającą na rynku publikacji elektronicznych. Podstawowym przedmiotem działalności Spółki jest sprzedaż abonamentowej usługi dostępu do publikacji elektronicznych (ebooków i audiobooków), oraz oferowanie usług w zakresie e-czytelnictwa. Spółka, jako jeden z pierwszych podmiotów na rynku, stworzył serwis oferujący dostęp do publikacji elektronicznych w modelu subskrypcyjnym. Działanie serwisu jest podobne do funkcjonowania muzycznej aplikacji Spotify czy filmowej Netflix, które umożliwiają nieograniczone korzystanie ze zgromadzonych zasobów multimedialnych w zamian za comiesięczną opłatę abonamentową.

Platforma Legimi oferuje łatwy dostęp do publikacji elektronicznych 24 godziny na dobę przez 7 dni w tygodniu na urządzeniach przenośnych (aplikację mobilną Legimi na smartfony, zainstalowano ponad 5 mln razy) i popularnych systemach operacyjnych. Jest ona dostępna również na szeregu najpopularniejszych e-czytników (w tym Kindle®). Niektóre z nich można nabyć za pośrednictwem spółki. Dotychczas Spółka sprzedała w Polsce blisko 20 tysięcy czytników.

Legimi jest autorem wielu innowacyjnych rozwiązań wspierających usługi e-czytelnictwa, do których można zaliczyć m.in. usługę naprzemiennego czytania i słuchania książek (**synchrobooki®**). Dzięki tej funkcji, użytkownicy aplikacji Legimi, mogą przełączać się w dowolnym momencie z czytania książek na ich słuchanie (i na odwrót), a także **książki w chmurze®** - synchronizację ostatniej przeczytanej strony, zakładki i notatek na wszystkich urządzeniach. Dzięki temu, zawsze można zacząć dokładnie od momentu, gdzie się ostatnio skończyło.

W ramach Grupy, Legimi współpracuje ze zdecydowaną większością wydawnictw w Polsce i w Niemczech, a katalog dostępnych tytułów stale rośnie, poszerzając współpracę z wydawnictwami, a także poprzez zaangażowanie w projekt dotyczący międzybibliotecznego udostępniania tytułów w wersji cyfrowej. Na rynku polskim Spółka oferuje również możliwość zakupu książek w wersji papierowej w promocyjnych, obniżonych cenach.

Z kolei na rynku niemieckim, w ostatnim czasie rozszerzono ofertę tytułów o znaczącego dostawcę, co umożliwi osiągnięcie lepszych parametrów retencji użytkowników oraz prowadzenie skuteczniejszych działań marketingowych. Dzięki powyższym działaniom, Grupa Legimi może pochwalić się łączną liczbą ponad 600.000 tytułów oferowanych w abonamentowych pakietach Legimi na obu rynkach (dodatkowo łącznie ponad 1,3 miliona jest dostępnych w sprzedaży detalicznej poza abonamentem).

## Wygoda i łatwość obsługi

- Natychmiastowy dostęp do ogromnej bazy tytułów, w tym bestsellerów i nowości wydawniczych;
- Synchronizacja ostatniej przeczytanej strony na wszystkich urządzeniach;
- Przełączanie pomiędzy e-książką a audiobookami;
- Możliwość czytania online i offline;
- Możliwość wyboru platformy i urządzenia do czytania.

## Przejrzystość

- Dla wydawcy: kompleksowe informacje nt. czytanych książek, dokonywanych wyborów przez czytelników;
- Dla użytkownika: statystyki nt. czasu i częstotliwości czytania książek.

## Bezpieczeństwo

- Ochrona e-książek poprzez tzw. znaki wodne;
- Automatyczna i bezpieczna opłata z karty kredytowej lub kont PayPal, którą w każdym momencie można zatrzymać lub wznowić;
- Synchronizacja wieloplatformowa w chmurze zabezpiecza przed utratą całej biblioteki.

# Działalność i kierunki rozwoju Legimi

## Ekspansja zagraniczna

Platforma Legimi jest obecnie dostępna zarówno na rynku polskim (legimi.pl), jak i na rynku niemieckim (legimi.de). Spółka prowadzi ekspansję zagraniczną na rynku niemieckim poprzez swoją spółkę zależną, tj. Legimi International sp. z o.o. a także, poprzez spółkę Readfy GmbH. Rynek ebooków w Niemczech to trzeci największy rynek książki na świecie za Stanami Zjednoczonymi i Chinami. W porównaniu do rodzimego rynku publikacji elektronicznych, jest on większy i charakteryzuje się on dużą dojrzałością.

Legimi International sp. z o.o. prowadzi obecnie na rynku niemieckim zarówno e-księgarnię, jak i sprzedaż w modelu abonamentowym. Jest ona podmiotem działającym jako franczyzobiorca modelu abonamentowego Legimi S.A. w celu wdrożenia go na rynkach zagranicznych. Legimi S.A. otrzymuje od Legimi International wynagrodzenie z tytułu udostępnienia platformy technologicznej oraz know-how. Zobowiązaniem obu stron jest zaangażowanie w promocję i bieżące zarządzanie przedsięwzięciem. Ponadto Legimi S.A. gwarantuje rozwój platformy oraz jej administrację.

Zgodnie z obecnie obowiązującą strategią rozwoju, rozwój działalności Spółki w Niemczech jest uzależniony od pozyskiwanych lub wygoszparowanych przez Spółkę środków na jej sfinansowanie. Mimo, iż działalność promocyjna i marketingowa na rynku niemieckim jest do pewnego stopnia ograniczona, Spółka nie zaniechała ani nie zaprzestała prowadzenia działalności na tym rynku i aktualnie nie ma planów takiego zaniechania lub zaprzestania działalności.

Spółka systematycznie podejmuje działania, które mają na celu potwierdzenie możliwości skalowania biznesu w docelowym zakresie, bazując na doświadczeniach zdobywanych na rodzimym rynku. W tym celu nawiązywane są relacje z kolejnymi dostawcami treści oraz prowadzone są działania marketingowe w oparciu o zasoby własne oraz zaplecze spółki zależnej Readfy GmbH, która stoi za wiodącą na tym rynku aplikacją do czytania w modelu freemium, tj. dającym użytkownikom możliwość darmowego czytania ebooków w zamian za wyświetlane reklamy.

Plany Legimi S.A. zakładają stopniowe poszerzanie aktywności na rynku niemieckim. Przejęcie niemieckiego podmiotu poprawiło siłę negocjacyjną w relacjach z wydawcami na tamtym rynku, a także powiększyło ofertę świadczonych usług. Systematycznie migrowana jest baza użytkowników Readfy na usługi premium na platformie legimi.de.

Przykład rynku niemieckiego pokazuje, że model biznesowy Legimi, ma ogromny potencjał rozwoju także na innych rynkach poza Polską. Zamiarem Spółki jest dalszy rozwój działalności na rynku niemieckim, a także rozważenie możliwości wejścia na nowe rynki w przyszłości.


# Działalność i kierunki rozwoju Legimi S.A.

## Rozwój oferty i kanałów sprzedaży

Z każdym rokiem, Spółka wprowadza udogodnienia i nowe rozwiązania dla swoich klientów. Przełomem dla dynamicznego wzrostu działalności było wprowadzenie, w 2015 r., usługi „e-czytnik za 1 zł” w połączeniu z abonamentem. Po wdrożeniu ww. oferty, liczba klientów zaczęła rosnąć w szybszym tempie.

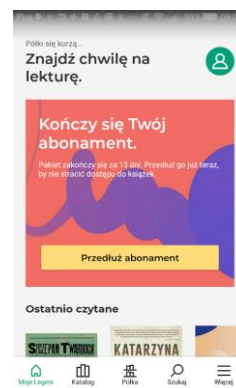
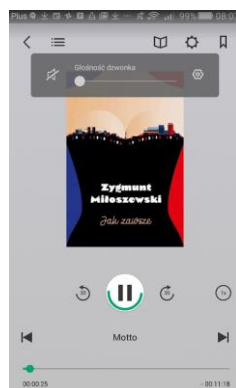
Rozszerzając kanały dotarcia do klienta, Legimi dystrybuje swoje usługi przez operatorów komórkowych.

Dodatkowo kilka marek fabrycznie preinstaluje aplikację Legimi na swoich urządzeniach mobilnych. W ramach współpracy z powyższymi firmami aplikacja Legimi jest promowana i udostępniana użytkownikom za pośrednictwem ich infrastruktury.



>5 mln

zainstalowanych  
aplikacji mobilnych  
Legimi



## Rozwój platformy IT

Ciągły rozwój technologiczny platformy stanowi podstawę do trwałego i dynamicznego wzrostu bazy klientów oraz do nawiązywania współpracy z partnerami biznesowymi i budowania stabilnego i innowacyjnego kanału sprzedaży. Dlatego Legimi stale rozwija swoją aplikację i chce utrzymać pozycję lidera innowacji w obszarze czytelnictwa.

Z końcem 2 kwartału, Legimi zakończyło prace związane z rozwojem funkcjonalności w ramach Legimi 5.0. W ich skład weszło wiele przełomowych funkcjonalności, wśród których do najważniejszych można zaliczyć, m. in, możliwość filtrowania treści, rozszerzenie możliwości dokonywania płatności, obsługę Android Auto, obsługę synchronizacji Kindle poprzez aplikację mobilną w Androidowej wersji aplikacji Legimi, czy dołączenie do Platformy Legimi technologii rekomendacyjnych wykorzystujących algorytmy sztucznej inteligencji (AI). Ważnym elementem Legimi 5.0. jest również uruchomienie sklepu z bundlami w ramach usługi dodanej do usługi Legimi, który umożliwi uzupełnienie oferty Legimi o nowe usługi subskrypcyjne.

Wraz z początkiem lipca 2024 roku, rozpoczęły się prace nad nowymi funkcjonalnościami, które będą realizowane w ramach roboczej nazwy Legimi 6.0. a ich zakończenie jest planowane w przyszłym roku. Podobnie jak przy Legimi 5.0. wierzymy, że będą to innowatorskie funkcjonalności, które będą spełniać przyszłe potrzeby użytkowników i wpływać na jeszcze przyjaźniejsze korzystanie z aplikacji oraz umocni pozycję Legimi jako lidera technologicznego w branży e-książki.

# Działalność i kierunki rozwoju Legimi

## Rozwój działalności wydawniczej

Legimi konsekwentnie rozszerza swoją ofertę treści na rynku polskim i niemieckim poprzez nawiązywanie współpracy z nowymi wydawcami oraz poszerzanie katalogu dostępnych tytułów. Liczba książek w dostępie abonamentowym w Polsce i w Niemczech przekroczyła na koniec II kwartału 2024 r. liczbę 600 000 tytułów. Dodatkowo łącznie ponad 1,3 miliona tytułów jest dostępnych w sprzedaży detalicznej poza abonamentem.

Jednocześnie spółka stara się samodzielnie poszerzać wielkość dostępnej oferty czytelniczej poprzez własny podmiot wydawniczy, spółkę Labreto, powołaną do życia w grudniu 2023 roku. Jej działalność ma polegać, w szczególności, na wydawaniu książek i promowaniu czytelnictwa w Polsce. Działalność wydawnicza pod marką Labreto była wcześniej prowadzona w ramach istniejących struktur Grupy Kapitałowej Emitenta wyłącznie okazjonalnie. Przykładem takiej działalności była zawiązana współpraca z Panią Musierowicz, autorką serii „Jeżycjada”, która dotychczas była wydawana w ramach działalności Legimi jedynie w formie elektronicznej (ebooki i audiobooki).

Wyodrębnienie działalności wydawniczej do osobnej spółki przejęcie wszystkich dotychczas pozyskanych przez Legimi licencji na treści, oraz umów z autorami treści będących obecnie w posiadaniu Emitenta, w tym wspomnianą powyżej umowę licencyjną na serię „Jeżycjada”, ma na celu zwiększenie efektywności operacyjnej i transparentności dla inwestorów. W kolejnych latach, celem Labreto będzie rozwój biznesu wydawniczego na skalę pozwalającą mu uzyskać stabilną marżę operacyjną gwarantującą niezależność finansową.

Zawiązanie Labreto stanowi naturalny krok w rozwoju Grupy i wpisuje się w długofalową strategię Legimi polegającą na systematycznym zwiększaniu zasobów treści we wszystkich formatach, umacniając tym samym pozycję rynkową Legimi na rynku e-książki.



# **Kwartalne skonsolidowane sprawozdanie finansowe Legimi S.A.**

[www.legimi.pl/relacje-inwestorskie](http://www.legimi.pl/relacje-inwestorskie)



# Grupa kapitałowa Legimi S.A.

## Opis grupy kapitałowej Legimi S.A.

Na koniec II kwartału 2024 r., jako spółka dominująca, Legimi S.A. posiadała udziały w pięciu podmiotach powiązanych tj. Readfy GmbH, Legimi International sp. z o.o., Labreto sp. z o.o., HolyCode sp. z o.o. oraz BookLikes sp. z o.o., w której 100% udziałów posiada Legimi International sp. z o.o.

**Readfy GmbH** z siedzibą w Kolonii, Niemcy, stoi za wiodącą na tym rynku aplikacją do czytania ebooków w modelu freemium, tj. dającym użytkownikom możliwość darmowego czytania ebooków w zamian za wyświetlane reklamy. Legimi S.A. posiada w Readfy 100% udziałów w kapitale zakładowym i 100% w ogólnej liczbie głosów.

**Legimi International sp. z o.o.**, z siedzibą w Poznaniu, w której Spółka posiada 100% udziałów w kapitale zakładowym i 100% w ogólnej liczbie głosów, prowadzi działalność na zagranicznych rynkach (obecnie głównie na rynku niemieckim). Legimi S.A. udzieliła jej licencji na używanie platformy i technologii Legimi w modelu franczyzowym. Ponadto spółka realizuje na zlecenie Legimi S.A. usługi związane z rozwojem oprogramowania i rozbudowy platformy Legimi.

**BookLikes sp. z o.o.** z siedzibą w Poznaniu, Polska, która jest pośrednio spółką powiązaną poprzez spółkę Legimi International sp. z o.o., która posiada 100% udziałów w kapitale zakładowym i 100% w ogólnej liczbie głosów w spółce. Booklikes sp. z o.o. zajmuje się prowadzeniem platformy opiniotwórczej dla miłośników książek.

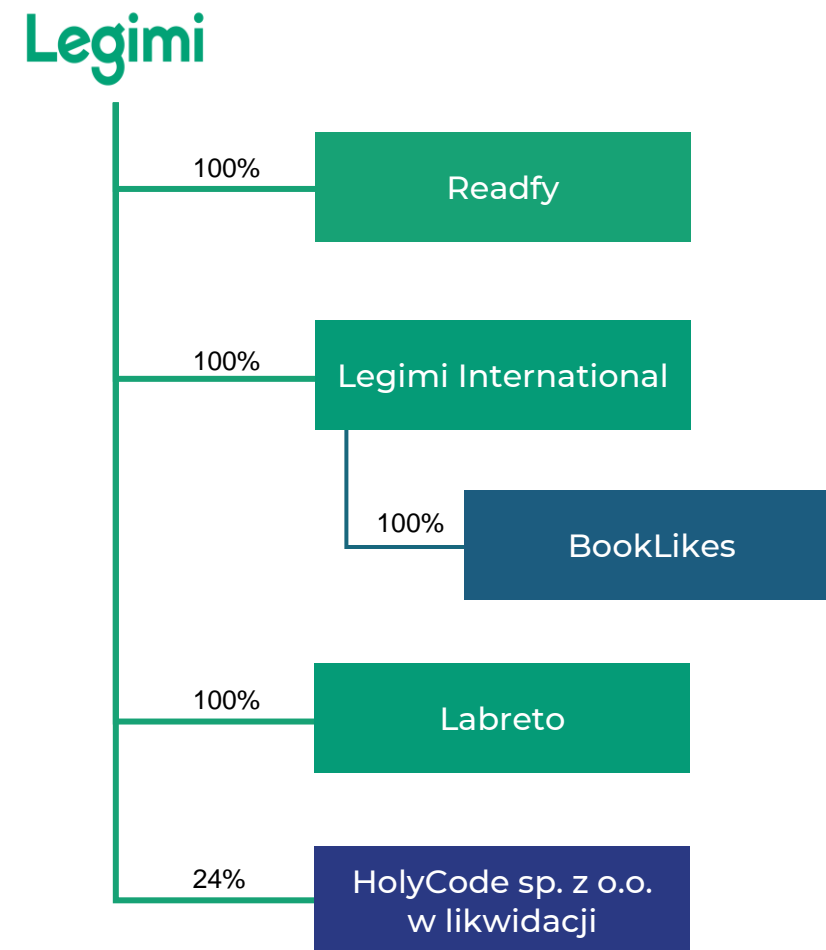
**Labreto sp. z o.o.** z siedzibą w Poznaniu, Polska, w której Spółka posiada 100% udziałów w kapitale zakładowym i 100% w ogólnej liczbie głosów. Spółka prowadzi działalność wydawniczą, polegającą w szczególności na wydawaniu książek, w celu systematycznego zwiększania zasobów treści we wszystkich formatach, umacniając tym samym pozycję rynkową Legimi na rynku e-książki

**HolyCode sp. z o.o. w likwidacji** z siedzibą w Poznaniu, Polska, w której Legimi S.A. posiada 24% udziałów w kapitale zakładowym i 13,6% w ogólnej liczbie głosów.

W dniu 6 lutego 2024 roku Nadzwyczajne Zgromadzenie Wspólników Holycode podjęło uchwałę w przedmiocie rozwiązania Holycode i otwarcia jej likwidacji.

Począwszy od danych za 1 kwartał 2024 roku, sprawozdanie skonsolidowane nie obejmuje danych finansowych spółki HolyCode sp. z o.o w likwidacji.

Skonsolidowane sprawozdanie obejmuje dane jednostki dominującej i wszystkich jednostek od niej zależnych.



# Kwartalne, skonsolidowane sprawozdanie finansowe Legimi S.A.

## Skonsolidowany bilans na dzień 30.06.2024 roku oraz dane porównawcze - Aktywa (dane w tys. PLN)

Pozycja		30.06.2024	30.06.2023
<b>A.</b>	<b>Aktywa trwałe</b>	<b>12 675,16</b>	<b>11 356,59</b>
I.	Wartości niematerialne i prawne	10 948,69	9 625,26
1.	Koszty zakończonych prac rozwojowych	10 496,96	6 923,37
2.	Wartość firmy	0,00	0,00
3.	Inne wartości niematerialne i prawne	242,34	207,02
4.	Zaliczki na wartości niematerialne i prawne	209,39	2 494,87
II.	Wartość firmy jednostek podporządkowanych	0,00	0,00
1.	Wartość firmy - jednostki zależne	0,00	0,00
2.	Wartość firmy - jednostki współzależne	0,00	0,00
III.	Rzeczowe aktywa trwałe	651,31	578,72
1.	Środki trwałe	295,22	222,64
a)	grunty (w tym prawo użytkowania wieczystego gruntu)	0,00	0,00
b)	budynki, lokale, prawa do lokali i obiekty inżynierii lądowej i wodnej	124,69	128,25
c)	urządzenia techniczne i maszyny	148,21	35,17
d)	środki transportu	0,00	0,00
e)	inne środki trwałe	22,32	59,22
2.	Środki trwałe w budowie	356,08	356,08
3.	Zaliczki na środki trwałe w budowie	0,00	0,00
IV.	Należności długoterminowe	606,01	598,67
1.	Od jednostek powiązanych	0,00	0,00
2.	Od pozostałych jednostek, w których jednostka posiada zaangażowanie w kapitale	0,00	0,00
3.	Od pozostałych jednostek	606,01	598,67
V.	Inwestycje długoterminowe	264,71	262,16
1.	Nieruchomości	0,00	0,00
2.	Wartości niematerialne i prawne	0,00	0,00
3.	Długoterminowe aktywa finansowe	264,71	262,16
a)	w jednostkach powiązanych	262,16	262,16
b)	W pozostałych jednostkach, w których jednostka posiada zaangażowanie w kapitale	2,55	0,00
c)	w pozostałych jednostkach	0,00	0,00
4.	Inne inwestycje długoterminowe	0,00	0,00
VI.	Długoterminowe rozliczenia międzyokresowe	204,45	291,78
1.	Aktywa z tytułu odroczonego podatku dochodowego	102,88	0,00
2.	Inne rozliczenia międzyokresowe	101,56	291,78
<b>B.</b>	<b>Aktywa obrotowe</b>	<b>15 140,28</b>	<b>7 469,87</b>
I.	Zapasy	981,34	83,47
1.	Materiały	0,00	0,00
2.	Półprodukty i produkty w toku	0,00	0,00
3.	Produkty gotowe	0,00	0,00
4.	Towary	336,89	76,74
5.	Zaliczki na dostawy i usługi	644,45	6,73
II.	Należności krótkoterminowe	6 212,56	5 464,78
1.	Należności od jednostek powiązanych	20,00	20,00
a)	z tytułu dostaw i usług, o okresie spłaty:	0,00	0,00
b)	inne	20,00	20,00
2.	Należności od pozostałych jednostek, w których jednostka posiada zaangażowanie w kapitale	43,85	0,00
a)	z tytułu dostaw i usług, o okresie spłaty:	0,00	0,00
b)	inne	43,85	0,00
3.	Należności od pozostałych jednostek	6 148,71	5 444,78
a)	z tytułu dostaw i usług, o okresie spłaty:	4 981,62	4 293,02
b)	z tytułu podatków, dotacji, ceł, ubezpieczeń społecznych i zdrowotnych oraz innych tytułów publicznoprawnych	570,96	524,44
c)	inne	596,13	627,32
d)	dochodzone na drodze sądowej	0,00	0,00
III.	Inwestycje krótkoterminowe	7 326,61	1 158,75
1.	Krótkoterminowe aktywa finansowe	7 326,61	1 158,70
a)	w jednostkach powiązanych	0,00	0,00
b)	w pozostałych jednostkach	0,00	15,25
c)	środki pieniężne i inne aktywa pieniężne	7 326,61	1 143,45
2.	Inne inwestycje krótkoterminowe	0,00	0,05
IV.	Krótkoterminowe rozliczenia międzyokresowe	619,76	762,87
<b>C.</b>	<b>Należne wpłaty na kapitał (fundusz) podstawowy</b>	<b>0,00</b>	<b>0,00</b>
<b>D.</b>	<b>Udziały (akcje) własne</b>	<b>0,00</b>	<b>0,00</b>
	<b>AKTYWA RAZEM</b>	<b>27 815,44</b>	<b>18 826,46</b>

# Kwartalne, skonsolidowane sprawozdanie finansowe Legimi S.A.

## Skonsolidowany bilans na dzień 30.06.2024 roku oraz dane porównawcze - Pasywa (dane w tys. PLN)

Pozycja	30.06.2024	30.06.2023
<b>A. Kapitał (fundusz) własny</b>	<b>6 705,20</b>	<b>-204,89</b>
I. Kapitał (fundusz) podstawowy	155,10	155,10
II. Kapitał zapasowy	17 837,95	17 189,70
III. Kapitał z aktualizacji wyceny	1 527,08	1 527,08
IV. Pozostałe kapitały rezerwowe	606,75	0,00
V. Różnice kursowe z przeliczenia	159,80	-52,04
V. Zysk (strata) z lat ubiegłych	-18 437,05	-16 322,26
VI. Zysk (strata) netto	4 855,56	-2 702,47
<b>B. Kapitały mniejszości</b>	<b>0,00</b>	<b>-1,00</b>
<b>C. Ujemna wartość jednostek podporządkowanych</b>	<b>0,00</b>	<b>0,00</b>
I. Ujemna wartość - jednostki zależne	0,00	0,00
II. Ujemna wartość - jednostki współzależne	0,00	0,00
<b>D. Zobowiązania i rezerwy na zobowiązania</b>	<b>21 110,25</b>	<b>19 032,35</b>
I. Rezerwy na zobowiązania	603,98	545,16
1. Rezerwa z tytułu odroczonego podatku dochodowego	467,87	371,45
2. Rezerwa na świadczenia emerytalne i podobne	136,11	173,71
3. Pozostałe rezerwy	0,00	0,00
II. Zobowiązania długoterminowe	0,00	774,49
1. Wobec jednostek powiązanych	0,00	0,00
2. Wobec pozostałych jednostek, w których jednostka posiada zaangażowanie w kapitale	0,00	0,00
3. Wobec pozostałych jednostek	0,00	774,49
a) kredyty i pożyczki	0,00	774,49
b) z tytułu emisji dłużnych papierów wartościowych	0,00	0,00
c) inne zobowiązania finansowe	0,00	0,00
d) zobowiązania wekslowe	0,00	0,00
e) inne	0,00	0,00

Pozycja	30.06.2024	30.06.2023
III. Zobowiązania krótkoterminowe	10 227,12	10 906,78
1. Zobowiązania wobec jednostek powiązanych	0,00	0,00
a) z tytułu dostaw i usług, o okresie wymagalności:	0,00	0,00
b) inne	0,00	0,00
2. Zobowiązania wobec pozostałych jednostek, w których jednostka posiada zaangażowanie w kapitale	0,00	0,00
a) z tytułu dostaw i usług, o okresie wymagalności:	0,00	0,00
b) inne	0,00	0,00
3. Zobowiązania wobec pozostałych jednostek	10 227,12	10 906,78
a) kredyty i pożyczki	853,26	1 453,94
b) z tytułu emisji dłużnych papierów wartościowych	0,00	2,06
c) inne zobowiązania finansowe	0,00	0,00
d) z tytułu dostaw i usług, o okresie wymagalności:	7 955,38	8 661,58
e) zaliczki otrzymane na dostawy i usługi	0,00	0,00
f) zobowiązania wekslowe	0,00	0,00
g) z tytułu podatków, ceł, ubezpieczeń społecznych i zdrowotnych oraz innych tytułów publicznoprawnych	1 093,23	449,01
h) z tytułu wynagrodzeń	290,73	313,99
i) inne	34,52	26,20
4. Fundusze specjalne	0,00	0,00
IV. Rozliczenia międzyokresowe	10 279,14	6 805,92
1. Ujemna wartość firmy	0,00	0,00
2. Inne rozliczenia międzyokresowe	10 279,14	6 805,92
<b>PASYWA RAZEM</b>	<b>27 815,44</b>	<b>18 826,46</b>

# Kwartalne, skonsolidowane sprawozdanie finansowe Legimi S.A.

Pozycja		01.04.2024 – 30.06.2024	01.04.2023 – 30.06.2023	01.01.2024 – 30.06.2024	01.01.2023 – 30.06.2023
<b>A.</b>	<b>Przychody netto ze sprzedaży i zrównane z nimi</b>	<b>29 792,40</b>	<b>20 193,59</b>	<b>57 076,63</b>	<b>38 936,12</b>
I.	Przychody netto ze sprzedaży produktów	29 705,61	20 162,56	56 949,32	38 877,59
II.	Zmiana stanu produktów (zwiększenie – wartość dodatnia, zmniejszenie – wartość ujemna)	0,00	0,00	0,00	0,00
III.	Koszt wytworzenia produktów na własne potrzeby jednostki	0,00	0,00	0,00	0,00
IV.	Przychody netto ze sprzedaży towarów i materiałów	86,79	31,03	127,30	58,54
<b>B.</b>	<b>Koszty działalności operacyjnej</b>	<b>25 730,38</b>	<b>21 345,29</b>	<b>50 711,42</b>	<b>41 258,55</b>
I.	Amortyzacja	743,90	710,03	1 506,42	1 492,69
II.	Zużycie materiałów i energii	33,47	36,47	139,39	95,52
III.	Usługi obce	22 738,61	18 877,52	44 799,86	36 424,48
IV.	Podatki i opłaty	18,50	28,82	34,89	28,82
V.	Wynagrodzenia	1 674,84	1 240,77	3 087,56	2 369,27
VI.	Ubezpieczenia społeczne i inne świadczenia	217,61	160,53	403,24	292,64
VII.	Pozostałe koszty rodzajowe	27,40	14,33	163,08	26,31
VIII.	Wartość sprzedanych towarów i materiałów	276,05	276,82	576,98	528,82
<b>C.</b>	<b>Zysk (strata) ze sprzedaży (A-B)</b>	<b>4 062,02</b>	<b>-1 151,70</b>	<b>6 365,21</b>	<b>-2 322,42</b>
<b>D.</b>	<b>Pozostałe przychody operacyjne</b>	<b>72,76</b>	<b>510,18</b>	<b>158,35</b>	<b>515,33</b>
I.	Zysk ze zbycia niefinansowych aktywów trwałych	0,00	0,00	0,00	0,00
II.	Dotacje	46,87	460,45	93,74	460,45
III.	Aktualizacja wartości aktywów niefinansowych	0,00	0,00	0,00	0,00
IV.	Inne przychody operacyjne	25,89	49,74	64,61	54,89
<b>E.</b>	<b>Pozostałe koszty operacyjne</b>	<b>136,58</b>	<b>571,32</b>	<b>323,13</b>	<b>601,34</b>
I.	Strata ze zbycia niefinansowych aktywów trwałych	0,00	0,00	0,00	0,00
II.	Aktualizacja wartości aktywów niefinansowych	0,00	0,00	0,00	0,00
III.	Inne koszty operacyjne	136,58	571,32	323,13	601,34
<b>F.</b>	<b>Zysk (strata) z działalności operacyjnej (C+D-E)</b>	<b>3 998,20</b>	<b>-1 212,84</b>	<b>6 200,43</b>	<b>-2 408,43</b>

Skonsolidowany  
Rachunek Zysków i  
Strat za II kwartał 2024  
roku oraz dane  
porównawcze – (dane w  
tys. PLN) (1/2)

# Kwartalne, skonsolidowane sprawozdanie finansowe Legimi S.A.

Pozycja		01.04.2024 – 30.06.2024	01.04.2023 – 30.06.2023	01.01.2024 – 30.06.2024	01.01.2023 – 30.06.2023
<b>G.</b>	<b>Przychody finansowe</b>	<b>13,11</b>	<b>-36,26</b>	<b>59,39</b>	<b>-25,12</b>
I.	Dywidendy i udziały w zyskach	0,00	0,00	0,00	0,00
II.	Odsetki	2,46	-0,05	3,29	0,00
III.	Zysk ze zbycia inwestycji	0,00	0,00	0,00	0,00
IV.	Aktualizacja wartości inwestycji	0,00	0,00	0,00	0,00
V.	Inne	10,65	-36,21	56,10	-25,12
<b>H.</b>	<b>Koszty finansowe</b>	<b>50,74</b>	<b>187,05</b>	<b>88,50</b>	<b>269,18</b>
I.	Odsetki	26,58	69,36	48,99	140,46
II.	Strata z tytułu rozchodu aktywów finansowych	0,08	0,00	0,08	0,00
III.	Aktualizacja wartości aktywów finansowych	0,00	0,00	0,00	0,00
IV.	Inne	24,17	117,69	39,50	128,72
<b>I.</b>	<b>Zysk (strata) na całości lub części udziałów jednostek podporządkowanych</b>	<b>0,00</b>	<b>0,00</b>	<b>0,00</b>	<b>0,00</b>
<b>J.</b>	<b>Zysk (strata) z działalności gospodarczej (F+G-H+I)</b>	<b>3 953,90</b>	<b>-1 436,14</b>	<b>6 164,65</b>	<b>-2 702,73</b>
<b>K.</b>	<b>Odpis wartości firmy</b>	<b>0,00</b>	<b>0,00</b>	<b>0,00</b>	<b>0,00</b>
<b>L.</b>	<b>Odpis ujemnej wartości firmy</b>	<b>0,00</b>	<b>0,00</b>	<b>0,00</b>	<b>0,00</b>
<b>M.</b>	<b>Zysk (strata) brutto (J-K+L)</b>	<b>3 953,90</b>	<b>-1 436,14</b>	<b>6 164,65</b>	<b>-2 702,73</b>
<b>N.</b>	<b>Podatek dochodowy (obciążenie +, uznanie -)</b>	<b>871,03</b>	<b>0,00</b>	<b>1 315,69</b>	<b>0,00</b>
<b>O.</b>	<b>Pozostałe obowiązkowe zmniejszenia zysku (zwiększenia straty)</b>	<b>0,00</b>	<b>0,00</b>	<b>0,00</b>	<b>0,00</b>
<b>P.</b>	<b>Zyski (straty) mniejszości</b>	<b>0,00</b>	<b>-0,16</b>	<b>0,00</b>	<b>-0,26</b>
<b>R.</b>	<b>Zysk (strata) netto (M-N-O-P)</b>	<b>3 089,45</b>	<b>-1 435,99</b>	<b>4 855,56</b>	<b>-2 702,47</b>

Skonsolidowany  
Rachunek Zysków i Strat  
za II kwartał 2024 roku  
oraz dane porównawcze  
– (dane w tys. PLN) (2/2)

# Kwartalne, skonsolidowane sprawozdanie finansowe Legimi S.A.

Pozycja		01.04.2024 – 30.06.2024	01.04.2023 – 30.06.2023	01.01.2024 – 30.06.2024	01.01.2023 – 30.06.2023
<b>I.</b>	<b>Kapitał własny na początku okresu</b>	<b>3 614,77</b>	<b>1 392,25</b>	<b>2 052,67</b>	<b>2 012,25</b>
<b>I.a.</b>	<b>Kapitał własny na początku okresu po korektach</b>	<b>3 614,77</b>	<b>1 392,25</b>	<b>2 052,67</b>	<b>2 012,25</b>
<b>1.</b>	<b>Kapitał (fundusz) podstawowy na początku okresu</b>	<b>155,10</b>	<b>148,35</b>	<b>155,10</b>	<b>148,35</b>
a)	Zwiększenie z tytułu emisji akcji	0,00	6,75	0,00	6,75
b)	Zmniejszenie	0,00	0,00	0,00	0,00
<b>1.2.</b>	<b>Kapitał (fundusz) podstawowy na koniec okresu</b>	<b>155,10</b>	<b>155,10</b>	<b>155,10</b>	<b>155,10</b>
<b>2.1.</b>	<b>Kapitał (fundusz) zapasowy na początku okresu</b>	<b>18 437,95</b>	<b>17 491,08</b>	<b>17 189,70</b>	<b>14 704,31</b>
a)	Zwiększenie	0,00	0,00	648,25	2 485,39
b)	Zmniejszenie	600,00	301,39	0,00	0,00
<b>2.2.</b>	<b>Kapitał (fundusz) zapasowy na koniec okresu</b>	<b>17 837,95</b>	<b>17 189,70</b>	<b>17 837,95</b>	<b>17 189,70</b>
<b>3.1.</b>	<b>Kapitał (fundusz) z aktualizacji wyceny na początek okresu</b>	<b>1 527,08</b>	<b>1 527,08</b>	<b>1 527,08</b>	<b>1 527,08</b>
a)	Zwiększenie	0,00	0,00	0,00	0,00
b)	Zmniejszenie	0,00	0,00	0,00	0,00
<b>3.2.</b>	<b>Kapitał (fundusz) z aktualizacji wyceny na koniec okresu</b>	<b>1 527,08</b>	<b>1 527,08</b>	<b>1 527,08</b>	<b>1 527,08</b>
<b>4.1.</b>	<b>Pozostałe kapitały (fundusze) rezerwowe na początku okresu</b>	<b>0,00</b>	<b>0,00</b>	<b>0,00</b>	<b>0,00</b>
a)	Zwiększenie	606,75	0,00	606,75	0,00
b)	Zmniejszenie	0,00	0,00	0,00	0,00
<b>4.2.</b>	<b>Pozostałe kapitały (fundusze) rezerwowe na koniec okresu</b>	<b>606,75</b>	<b>0,00</b>	<b>606,75</b>	<b>0,00</b>
<b>5.1.</b>	<b>Różnice kursowe z przeliczenia na początku okresu</b>	<b>165,74</b>	<b>78,35</b>	<b>-22,55</b>	<b>65,04</b>
a)	Zwiększenie	0,00	0,00	182,34	0,00
b)	Zmniejszenie	5,94	130,39	0,00	117,08
<b>5.2.</b>	<b>Różnice kursowe z przeliczenia na koniec okresu</b>	<b>159,80</b>	<b>-52,04</b>	<b>159,80</b>	<b>-52,04</b>
<b>6.1.</b>	<b>Zysk (strata) z lat ubiegłych na początku okresu</b>	<b>-18 437,21</b>	<b>-16 586,12</b>	<b>-16 796,67</b>	<b>-14 432,54</b>
a)	Zwiększenie	0,16	263,87	0,00	0,00
b)	Zmniejszenie	0,00	0,00	1 640,38	1 889,72
<b>6.2.</b>	<b>Zysk (strata) z lat ubiegłych na koniec okresu</b>	<b>-18 437,05</b>	<b>-16 322,26</b>	<b>-18 437,05</b>	<b>-16 322,26</b>
<b>7.</b>	<b>Wynik netto</b>	<b>3 089,45</b>	<b>-1 435,99</b>	<b>4 855,56</b>	<b>-2 702,47</b>
<b>II.</b>	<b>Kapitał własny na koniec okresu</b>	<b>6 705,20</b>	<b>-204,89</b>	<b>6 705,20</b>	<b>-204,89</b>
<b>III.</b>	<b>Kapitał własny, po uwzględnieniu proponowanego podziału zysku/ pokrycia straty</b>	<b>6 705,20</b>	<b>-204,89</b>	<b>6 705,20</b>	<b>-204,89</b>

Sprawozdanie ze zmian w skonsolidowanym kapitale (funduszu) własnym za II kwartał 2024 roku (dane w tys. PLN)

# Kwartalne sprawozdanie finansowe Legimi S.A.

Pozycja		01.04.2024 – 30.06.2024	01.04.2023 – 30.06.2023	01.01.2024 – 30.06.2024	01.01.2023 – 30.06.2023
<b>A.</b>	<b>Przepływy środków pieniężnych z działalności operacyjnej</b>	<b>7 855,08</b>	<b>-208,79</b>	<b>10 211,45</b>	<b>1 545,22</b>
I.	Zysk (Strata) netto	3 089,45	-1 435,99	4 855,56	-2 702,47
II.	Korekty razem	4 765,63	1 227,20	5 355,89	4 247,70
1.	Zysk (strata) mniejszości	0,00	-0,16	0,00	-0,26
2.	Zysk (strata) z udziałów (akcji) w jednostkach wycenianych metodą praw własności	0,00	0,00	0,00	0,00
3.	Amortyzacja	743,90	710,03	1 506,42	1 492,69
4.	Odpisy wartości firmy	0,00	0,00	0,00	0,00
5.	Odpisy ujemnej wartości firmy	0,00	0,00	0,00	0,00
6.	Zyski (straty) z tytułu różnic kursowych	0,00	-117,69	0,00	-128,72
7.	Odsetki i udziały w zyskach (dywidendy)	24,12	187,09	45,71	269,18
8.	Zysk (strata) z działalności inwestycyjnej	0,00	0,00	0,00	0,00
9.	Zmiana stanu rezerw	0,06	265,39	-0,19	-1,27
10.	Zmiana stanu zapasów	-517,56	42,36	-881,88	-56,21
11.	Zmiana stanu należności	-269,01	-987,59	-1 450,30	-1 864,55
12.	Zmiana stanu zobowiązań krótkoterminowych, z wyjątkiem pożyczek i kredytów	1 410,15	1 427,08	756,64	3 194,97
13.	Zmiana stanu rozliczeń międzyokresowych	3 379,76	-131,42	5 597,77	865,47
14.	Inne korekty z działalności operacyjnej (w tym różnice kursowe z przeliczenia)	-5,78	-167,91	-218,28	476,40
III.	Przepływy pieniężne netto z działalności operacyjnej (I±II)	7 855,08	-208,79	10 211,45	1 545,22
<b>B.</b>	<b>Przepływy środków pieniężnych z działalności inwestycyjnej</b>	<b>-4 954,15</b>	<b>-693,51</b>	<b>-5 252,28</b>	<b>-2 271,49</b>
I.	Wpływy	0,00	0,00	0,00	0,00
1.	Zbycie wartości niematerialnych i prawnych oraz rzeczowych aktywów trwałych	0,00	0,00	0,00	0,00
2.	Zbycie inwestycji w nieruchomości oraz wartości niematerialne i prawne	0,00	0,00	0,00	0,00
3.	Z aktywów finansowych	0,00	0,00	0,00	0,00
4.	Inne wpływy inwestycyjne	0,00	0,00	0,00	0,00
II.	Wydatki	4 954,15	693,51	5 252,28	2 271,49
1.	Nabycie wartości niematerialnych i prawnych oraz rzeczowych aktywów trwałych	0,00	0,00	0,00	0,00
2.	Inwestycje w nieruchomości oraz wartości niematerialne i prawne	4 954,15	693,51	5 252,28	2 271,49
3.	Na aktywa finansowe	0,00	0,00	0,00	0,00
4.	Dywidendy i inne udziały w zyskach wypłacone udziałowcom (akcjonariuszom) mniejszościowym	0,00	0,00	0,00	0,00
4.	Inne wydatki inwestycyjne	0,00	0,00	0,00	0,00
III.	Przepływy pieniężne netto z działalności inwestycyjnej (I-II)	-4 954,15	-693,51	-5 252,28	-2 271,49

Rachunek przepływów pieniężnych za II kwartał 2024 roku – metoda pośrednia (dane w tys. PLN) (1/2)

# Kwartalne sprawozdanie finansowe Legimi S.A.

Pozycja		01.04.2024 – 30.06.2024	01.04.2023 – 30.06.2023	01.01.2024 – 30.06.2024	01.01.2023 – 30.06.2023
<b>C.</b>	<b>Przepływy środków pieniężnych z działalności finansowej</b>	<b>-387,40</b>	<b>-252,62</b>	<b>-780,70</b>	<b>-563,74</b>
I.	Wpływy	6,75	186,75	6,75	316,75
1.	Wpływy netto z wydania udziałów (emisji akcji) i innych instrumentów kapitałowych oraz dopłat do kapitału	6,75	6,75	6,75	6,75
2.	Kredyty i pożyczki	0,00	0,00	0,00	0,00
3.	Emisja dłużnych papierów wartościowych	0,00	0,00	0,00	0,00
4.	Inne wpływy finansowe	0,00	180,00	0,00	310,00
II.	Wydatki	394,15	439,37	787,45	880,49
1.	Nabycie udziałów (akcji) własnych	0,00	0,00	0,00	0,00
2.	Dywidendy i inne wypłaty na rzecz właścicieli	0,00	0,00	0,00	0,00
3.	Inne, niż wypłaty na rzecz właścicieli, wydatki z tytułu podziału zysku	0,00	0,00	0,00	0,00
4.	Spłaty kredytów i pożyczek	370,03	370,01	741,75	740,03
5.	Wykup dłużnych papierów wartościowych	0,00	0,00	0,00	0,00
6.	Z tytułu innych zobowiązań finansowych	0,00	0,00	0,00	0,00
7.	Płatności zobowiązań z tytułu umów leasingu finansowego	0,00	0,00	0,00	0,00
8.	Odsetki	24,12	69,36	45,71	140,46
9.	Inne wydatki finansowe	0,00	0,00	0,00	0,00
III.	Przepływy pieniężne netto z działalności finansowej (I–II)	-387,40	-252,62	-780,70	-563,74
<b>D.</b>	<b>Przepływy pieniężne netto, razem</b>	<b>2 513,53</b>	<b>-1 154,92</b>	<b>4 178,47</b>	<b>-1 290,01</b>
E.	Bilansowa zmiana stanu środków pieniężnych	2 513,53	-1 154,92	4 178,47	-1 290,01
<b>F.</b>	<b>Środki pieniężne na początek okresu</b>	<b>4 813,08</b>	<b>2 298,37</b>	<b>3 148,14</b>	<b>2 433,46</b>
<b>G.</b>	<b>Środki pieniężne na koniec okresu</b>	<b>7 326,61</b>	<b>1 143,45</b>	<b>7 326,61</b>	<b>1 143,45</b>

Rachunek przepływów pieniężnych za II kwartał 2024 roku – metoda pośrednia (dane w tys. PLN) (2/2)



# Sytuacja finansowa Grupy Kapitałowej Legimi S.A.

## Kluczowe wskaźniki finansowe działalności Grupy

Wskaźniki	30.06.2024	30.06.2023	Wyjaśnienie
DN/EBITDA LTM	-0,5	6,6	Wskaźnik zadłużenia netto (zadłużenie – stan gotówki) do zysku EBITDA wygenerowanego w ciągu ostatnich 12 miesięcy.
DN/Aktywa	-23,3%	5,8%	Wskaźnik zadłużenia netto (zadłużenie – stan gotówki) do sumy aktywów.
Płynność bieżąca	148,0%	68,5%	Wskaźnik bieżącej płynności (aktywa obrotowe / zobowiązania krótkoterminowe x 100%)
ROA LTM	30,7%	-15,5%	Wskaźnik rentowności średniej wartości aktywów (zysk netto / średni stan aktywów ogółem x 100%) w ciągu ostatnich 12 miesięcy.
ROE LTM	52,8%	-39,4%	Wskaźnik rentowności średniej wartości kapitału własnego (zysk netto / średnia wartość kapitałów własnych x 100%) w ciągu ostatnich 12 miesięcy.
ROS LTM	6,9%	-4,0%	Wskaźnik rentowności sprzedaży netto (zysk netto / przychody netto ze sprzedaży i zrównane z nimi x 100%) w ciągu ostatnich 12 miesięcy.
ROIC LTM	194,9%	-32,2%	Wskaźnik rentowności średniej wartości zainwestowanego kapitału (zysk operacyjny / kapitał zainwestowany x 100%) w ciągu ostatnich 12 miesięcy.

Największy udział zarówno w bilansie jak i po stronie przychodowo-kosztowej w Grupie Kapitałowej Legimi S.A., ma jednostka dominująca, tj. Legimi S.A. Dlatego najistotniejsze elementy wpływające na bilans jak i na pozycje w rachunku zysków i strat (RZiS) zostały omówione w części „Sytuacja finansowa Legimi S.A.”.

Skonsolidowane dane finansowe Grupy Kapitałowej Legimi S.A. zawiera szereg wyłączeń konsolidacyjnych, z czego najistotniejsze to pożyczki udzielane jednostkom zależnym, w łącznej kwocie ponad 9,4 mln zł (łącznie z niespłaconymi odsetkami jest to kwota 12,0 mln zł). Celem udzielonych pożyczek jest przede wszystkim finansowanie ekspansji na rynku niemieckim, ale od niedawna również finansowanie rozwoju działalności wydawniczej (Labreto).

W ramach rozliczenia wydatków ponoszonych, przez jednostki powiązane, na rozbudowę platformy technologicznej i dostosowanie do warunków specyficznych dla rynku niemieckiego, wyłączeniu konsolidacyjnemu w RZiS, podlega marża generowana na wzajemnym świadczeniu usług z tym związanych. Łączna korekta konsolidacyjna w RZiS z tego tytułu, w II kwartale 2024 roku, wyniosła około 331 tys. zł. Skumulowana i niezamortyzowana na przestrzeni ostatnich lat marża z tego tytułu, w wysokości 2,5 mln zł, podlega wyłączeniu w bilansie w pozycji A.I.1. „Koszty zakończonych prac rozwojowych”.

Na koniec II kwartału 2024 roku, skonsolidowane aktywa Grupy wyniosły 27,8 mln zł, będące głównie w posiadaniu jednostki dominującej z czego 13,3 mln zł stanowiły aktywa trwałe, a 14,5 mln zł stanowiły aktywa obrotowe.

Kapitał własny Grupy Kapitałowej wyniósł 6,7 mln zł, a zobowiązania i rezerwy na zobowiązania wzrosły kwartał do kwartału do kwoty 21,1 mln zł.

Zaprezentowane wyniki finansowe Grupy Kapitałowej Legimi S.A., za II kwartał 2024 roku, wskazują na dobrą sytuację finansową Grupy, która jest konsekwencją bardzo dobrych wyników finansowych jednostki dominującej, której przyczyny są omówione w części „Sytuacja finansowa Legimi S.A.”.

Na uwagę zasługują odwrócone tendencje wykazywane we wskaźnikach zadłużenia, wskazujące na sytuację, w której stan gotówki w Grupie jest wyższy od stanu zadłużenia, a także zaprezentowane bardzo dobre, dodatnie, w przeciwieństwie do sytuacji z analogicznego okresu rok wcześniej, wskaźniki rentowności dla Grupy.

# Wybrane dane finansowe HolyCode Sp. z o.o. w likwidacji

## Dane z Rachunku Zysków i Strat (w tys. PLN)

Pozycja	01.04.2024 – 30.06.2024	01.04.2023 – 30.06.2023	01.01.2024 – 30.06.2024	01.01.2023 – 30.06.2023
Przychody ze sprzedaży	0,00	0,00	0,00	0,00
Zysk (strata) brutto ze sprzedaży	-0,63	-0,65	-1,00	-1,07
EBITDA	-0,63	-0,65	-1,00	-1,07
Zysk (strata) brutto z działalności operacyjnej	-0,63	-0,65	-1,00	-1,07
Zysk (strata) netto	-0,63	-0,65	-1,00	-1,07

## Dane z bilansu (w tys. PLN)

Pozycja	30.06.2024	30.06.2023
<b>Aktywa razem</b>	<b>386,54</b>	<b>381,40</b>
Aktywa trwałe	0,33	0,76
Aktywa obrotowe	386,22	380,63
Należne wpłaty na kapitał (fundusz) podstawowy	0,00	0,00
<b>Pasywa razem</b>	<b>386,54</b>	<b>381,40</b>
Kapitał własny	128,86	126,76
Zobowiązania i rezerwy na zobowiązania	257,68	254,63

Na podstawie art. 57 ust. 1 pkt 2 Ustawy o rachunkowości, począwszy od raportu okresowego za 1 kwartał 2024 roku, dane finansowe HolyCode, nie są ujmovane w skonsolidowanych sprawozdaniach finansowych Spółki. Likwidatorem HolyCode jest dotychczasowy Prezes Zarządu, tj. Pan Mateusz Frukacz. Emitent posiada 24% udziałów w kapitale zakładowym i 13,6% w ogólnej liczbie głosów w HolyCode w likwidacji z siedzibą w Poznaniu.

HolyCode Sp. z o.o. z siedzibą w Poznaniu, zapewniało Legimi S.A. zaplecze technologiczne i pomagało w budowie przewagi konkurencyjnej. Spółka zajmowała się tworzeniem i wprowadzaniem nowych rozwiązań technicznych, np. przełączanie między ebookiem a audiobookiem (tzw. Synchronobook). Ponadto Holycode sp. z o.o. umożliwiło Legimi S.A. wyodrębnienie linii biznesowej związanej z usługami informatycznymi dla branży wydawniczej, co przełożyło się na zwiększone zaufanie kontrahentów.



# Kwartalne jednostkowe sprawozdanie finansowe Legimi S.A.

[www.legimi.pl/relacje-inwestorskie](http://www.legimi.pl/relacje-inwestorskie)

# Kwartalne, jednostkowe sprawozdanie finansowe Legimi S.A.

## Jednostkowy bilans na dzień 30.06.2024 roku oraz dane porównawcze - Aktywa (dane w tys. PLN)

Pozycja	30.06.2024	30.06.2023
<b>A. Aktywa trwałe</b>	<b>27 543,21</b>	<b>23 302,55</b>
I. Wartości niematerialne i prawne	13 711,95	11 718,61
1. Koszty zakończonych prac rozwojowych	13 622,61	9 158,33
2. Wartość firmy	0,00	0,00
3. Inne wartości niematerialne i prawne	89,34	0,00
4. Zaliczki na wartości niematerialne i prawne	0,00	2 560,28
II. Rzeczowe aktywa trwałe	295,13	221,77
1. Środki trwałe	295,13	221,77
a) grunty (w tym prawo użytkowania wieczystego gruntu)	0,00	0,00
b) budynki, lokale, prawa do lokali i obiekty inżynierii lądowej i wodnej	124,69	128,25
c) urządzenia techniczne i maszyny	148,21	34,41
d) środki transportu	0,00	0,00
e) inne środki trwałe	22,22	59,12
2. Środki trwałe w budowie	0,00	0,00
3. Zaliczki na środki trwałe w budowie	0,00	0,00
III. Należności długoterminowe	606,01	598,67
1. Od jednostek powiązanych	0,00	0,00
2. Od pozostałych jednostek, w których jednostka posiada zaangażowanie w kapitale	0,00	0,00
3. Od pozostałych jednostek	606,01	598,67
IV. Inwestycje długoterminowe	12 731,97	10 479,92
1. Nieruchomości	0,00	0,00
2. Wartości niematerialne i prawne	0,00	0,00
3. Długoterminowe aktywa finansowe	12 731,97	10 479,92
a) w jednostkach powiązanych	12 729,42	10 477,37
b) W pozostałych jednostkach, w których jednostka posiada zaangażowanie w kapitale	2,55	2,55
c) w pozostałych jednostkach	0,00	0,00
4. Inne inwestycje długoterminowe	0,00	0,00
V. Długoterminowe rozliczenia międzyokresowe	198,16	283,58
1. Aktywa z tytułu odroczonego podatku dochodowego	102,88	0,00
2. Inne rozliczenia międzyokresowe	95,27	283,58

Pozycja	30.06.2024	30.06.2023
<b>B. Aktywa obrotowe</b>	<b>12 924,29</b>	<b>6 007,00</b>
I. Zapasy	92,82	72,42
1. Materiały	0,00	0,00
2. Półprodukty i produkty w toku	0,00	0,00
3. Produkty gotowe	0,00	0,00
4. Towary	84,22	65,68
5. Zaliczki na dostawy i usługi	8,60	6,73
II. Należności krótkoterminowe	6 026,29	4 360,00
1. Należności od jednostek powiązanych	1 019,42	192,94
a) z tytułu dostaw i usług, o okresie spłaty:	1 019,42	192,94
b) inne	0,00	0,00
2. Należności od pozostałych jednostek, w których jednostka posiada zaangażowanie w kapitale	43,85	67,54
a) z tytułu dostaw i usług, o okresie spłaty:	0,00	24,99
b) inne	43,85	42,55
3. Należności od pozostałych jednostek	4 963,02	4 099,51
a) z tytułu dostaw i usług, o okresie spłaty:	4 499,12	3 616,25
b) z tytułu podatków, dotacji, ceł, ubezpieczeń społecznych i zdrowotnych oraz innych tytułów publicznoprawnych	458,14	444,36
c) inne	5,76	38,90
d) dochodzone na drodze sądowej	0,00	0,00
III. Inwestycje krótkoterminowe	6 224,06	851,45
1. Krótkoterminowe aktywa finansowe	6 224,06	851,45
a) w jednostkach powiązanych	0,00	5,40
b) w pozostałych jednostkach	0,00	0,00
c) środki pieniężne i inne aktywa pieniężne	6 224,06	846,04
2. Inne inwestycje krótkoterminowe	0,00	0,00
IV. Krótkoterminowe rozliczenia międzyokresowe	581,12	723,14
<b>C. Należne wpłaty na kapitał (fundusz) podstawowy</b>	<b>0,00</b>	<b>0,00</b>
<b>D. Udziały (akcje) własne</b>	<b>0,00</b>	<b>0,00</b>
<b>AKTYWA RAZEM</b>	<b>40 467,50</b>	<b>29 309,55</b>

# Kwartalne, jednostkowe sprawozdanie finansowe Legimi S.A.

## Jednostkowy bilans na dzień 30.06.2024 roku oraz dane porównawcze - Pasywa (dane w tys. PLN)

Pozycja	30.06.2024	30.06.2023
<b>A. Kapitał (fundusz) własny</b>	<b>19 993,78</b>	<b>10 829,16</b>
I. Kapitał (fundusz) podstawowy	155,10	155,10
II. Kapitał zapasowy	13 493,66	12 718,37
III. Kapitał z aktualizacji wyceny	0,00	0,00
IV. Pozostałe kapitały rezerwowe	606,75	0,00
V. Zysk (strata) z lat ubiegłych	0,00	0,00
VI. Zysk (strata) netto	5 738,28	-2 044,31
<b>B. Zobowiązania i rezerwy na zobowiązania</b>	<b>20 473,71</b>	<b>18 480,39</b>
I. Rezerwy na zobowiązania	581,12	521,57
1. Rezerwa z tytułu odroczonego podatku dochodowego	445,01	347,86
2. Rezerwa na świadczenia emerytalne i podobne	136,11	173,71
3. Pozostałe rezerwy	0,00	0,00
II. Zobowiązania długoterminowe	0,00	774,22
1. Wobec jednostek powiązanych	0,00	0,00
2. Wobec pozostałych jednostek, w których jednostka posiada zaangażowanie w kapitale	0,00	0,00
3. Wobec pozostałych jednostek	0,00	774,22
a) kredyty i pożyczki	0,00	774,22
b) z tytułu emisji dłużnych papierów wartościowych	0,00	0,00
c) inne zobowiązania finansowe	0,00	0,00
d) zobowiązania wekslowe	0,00	0,00
e) inne	0,00	0,00

Pozycja	30.06.2024	30.06.2023
III. Zobowiązania krótkoterminowe	9 613,45	10 378,69
1. Zobowiązania wobec jednostek powiązanych	253,83	13,32
a) z tytułu dostaw i usług, o okresie wymagalności:	243,20	0,00
b) inne	10,63	13,32
2. Zobowiązania wobec pozostałych jednostek, w których jednostka posiada zaangażowanie w kapitale	0,00	0,00
a) z tytułu dostaw i usług, o okresie wymagalności:	0,00	0,00
b) inne	0,00	0,00
3. Zobowiązania wobec pozostałych jednostek	9 359,62	10 365,36
a) kredyty i pożyczki	849,26	1 431,78
b) z tytułu emisji dłużnych papierów wartościowych	0,00	0,00
c) inne zobowiązania finansowe	0,00	0,00
d) z tytułu dostaw i usług, o okresie wymagalności:	7 270,85	8 373,62
e) zaliczki otrzymane na dostawy i usługi	0,00	0,00
f) zobowiązania wekslowe	0,00	0,00
g) z tytułu podatków, ceł, ubezpieczeń społecznych i zdrowotnych oraz innych tytułów publicznoprawnych	971,47	318,01
h) z tytułu wynagrodzeń	251,86	226,27
i) inne	16,18	15,69
IV. Rozliczenia międzyokresowe	10 279,14	6 805,92
1. Ujemna wartość firmy	0,00	0,00
2. Inne rozliczenia międzyokresowe	10 279,14	6 805,92
<b>PASYWA RAZEM</b>	<b>40 467,50</b>	<b>29 309,55</b>

# Kwartalne, jednostkowe sprawozdanie finansowe Legimi S.A.

Pozycja	01.04.2024 – 30.06.2024	01.04.2023 – 30.06.2023	01.01.2024 – 30.06.2024	01.01.2023 – 30.06.2023
<b>A. Przychody netto ze sprzedaży i zrównane z nimi</b>	<b>29 600,90</b>	<b>19 954,45</b>	<b>56 961,74</b>	<b>38 422,36</b>
I. Przychody netto ze sprzedaży produktów	29 569,13	19 924,89	56 890,30	38 366,67
II. Zmiana stanu produktów (zwiększenie – wartość dodatnia, zmniejszenie – wartość ujemna)	0,00	0,00	0,00	0,00
III. Koszt wytworzenia produktów na własne potrzeby jednostki	0,00	0,00	0,00	0,00
IV. Przychody netto ze sprzedaży towarów i materiałów	31,77	29,56	71,44	55,69
<b>B. Koszty działalności operacyjnej</b>	<b>25 079,42</b>	<b>20 801,08</b>	<b>49 971,01</b>	<b>40 308,57</b>
I. Amortyzacja	856,60	770,51	1 707,94	1 613,65
II. Zużycie materiałów i energii	29,35	36,47	135,28	95,52
III. Usługi obce	22 537,54	18 680,86	44 859,26	36 135,38
IV. Podatki i opłaty	18,50	28,82	34,89	28,82
V. Wynagrodzenia	1 177,34	889,99	2 197,04	1 695,19
VI. Ubezpieczenia społeczne i inne świadczenia	191,57	145,15	360,17	262,65
VII. Pozostałe koszty rodzajowe	26,85	14,33	162,53	26,31
VIII. Wartość sprzedanych towarów i materiałów	241,67	234,94	513,92	451,05
<b>C. Zysk (strata) ze sprzedaży (A-B)</b>	<b>4 521,48</b>	<b>-846,63</b>	<b>6 990,73</b>	<b>-1 886,20</b>
<b>D. Pozostałe przychody operacyjne</b>	<b>63,51</b>	<b>502,69</b>	<b>141,85</b>	<b>502,88</b>
I. Zysk ze zbycia niefinansowych aktywów trwałych	0,00	0,00	0,00	0,00
II. Dotacje	46,87	460,45	93,74	460,45
III. Aktualizacja wartości aktywów niefinansowych	0,00	0,00	0,00	0,00
IV. Inne przychody operacyjne	16,65	42,24	48,11	42,44
<b>E. Pozostałe koszty operacyjne</b>	<b>133,18</b>	<b>570,12</b>	<b>318,36</b>	<b>599,47</b>
I. Strata ze zbycia niefinansowych aktywów trwałych	0,00	0,00	0,00	0,00
II. Aktualizacja wartości aktywów niefinansowych	0,00	0,00	0,00	0,00
III. Inne koszty operacyjne	133,18	570,12	318,36	599,47
<b>F. Zysk (strata) z działalności operacyjnej (C+D-E)</b>	<b>4 451,82</b>	<b>-914,06</b>	<b>6 814,22</b>	<b>-1 982,79</b>

Rachunek Zysków i Strat za II kwartał 2024 roku oraz dane porównawcze – (dane w tys. PLN) (1/2)

# Kwartalne, jednostkowe sprawozdanie finansowe Legimi S.A.

Pozycja		01.04.2024 – 30.06.2024	01.04.2023 – 30.06.2023	01.01.2024 – 30.06.2024	01.01.2023 – 30.06.2023
<b>G.</b>	<b>Przychody finansowe</b>	<b>175,48</b>	<b>88,48</b>	<b>329,74</b>	<b>203,77</b>
I.	Dywidendy i udziały w zyskach	0,00	0,00	0,00	0,00
II.	Odsetki	153,63	105,25	292,93	203,77
III.	Zysk ze zbycia inwestycji	0,00	0,00	0,00	0,00
IV.	Aktualizacja wartości inwestycji	0,00	0,00	0,00	0,00
V.	Inne	21,85	-16,77	36,82	0,00
<b>H.</b>	<b>Koszty finansowe</b>	<b>30,02</b>	<b>186,27</b>	<b>90,00</b>	<b>265,29</b>
I.	Odsetki	26,56	69,57	48,90	140,92
II.	Strata z tytułu rozchodu aktywów finansowych	0,00	0,00	0,00	0,00
III.	Aktualizacja wartości aktywów finansowych	0,00	0,00	0,00	0,00
IV.	Inne	3,46	116,70	41,09	124,37
<b>I.</b>	<b>Zysk (strata) brutto (F+G-H)</b>	<b>4 597,28</b>	<b>-1 011,86</b>	<b>7 053,96</b>	<b>-2 044,31</b>
<b>J.</b>	<b>Podatek dochodowy (obciążenie +, uznanie -)</b>	871,03	0,00	1 315,69	0,00
<b>K.</b>	<b>Pozostałe obowiązkowe zmniejszenia zysku (zwiększenia straty)</b>	0,00	0,00	0,00	0,00
<b>L.</b>	<b>Zysk (strata) netto (I-J-K)</b>	<b>3 726,25</b>	<b>-1 011,86</b>	<b>5 738,28</b>	<b>-2 044,31</b>

Rachunek Zysków i Strat  
za II kwartał 2024 roku  
oraz dane porównawcze  
– (dane w tys. PLN) (2/2)

# Kwartalne, jednostkowe sprawozdanie finansowe Legimi S.A.

Pozycja		01.04.2024 – 30.06.2024	01.04.2023 – 30.06.2023	01.01.2024 – 30.06.2024	01.01.2023 – 30.06.2023
<b>I.</b>	<b>Kapitał własny na początku okresu</b>	<b>16 260,79</b>	<b>11 834,27</b>	<b>14 248,76</b>	<b>12 866,72</b>
<b>I.a.</b>	<b>Kapitał własny na początku okresu po korektach</b>	<b>16 260,79</b>	<b>11 834,27</b>	<b>14 248,76</b>	<b>12 866,72</b>
<b>1.</b>	<b>Kapitał (fundusz) podstawowy na początku okresu</b>	<b>155,10</b>	<b>148,35</b>	<b>155,10</b>	<b>148,35</b>
a)	Zwiększenie z tytułu emisji akcji	0,00	6,75	0,00	6,75
b)	Zmniejszenie	0,00	0,00	0,00	0,00
<b>1.2.</b>	<b>Kapitał (fundusz) podstawowy na koniec okresu</b>	<b>155,10</b>	<b>155,10</b>	<b>155,10</b>	<b>155,10</b>
<b>2.1.</b>	<b>Kapitał (fundusz) zapasowy na początku okresu</b>	<b>14 093,66</b>	<b>12 718,37</b>	<b>12 718,37</b>	<b>10 232,98</b>
a)	Zwiększenie	0,00	0,00	775,29	2 485,39
b)	Zmniejszenie	600,00	0,00	0,00	0,00
<b>2.2.</b>	<b>Kapitał (fundusz) zapasowy na koniec okresu</b>	<b>13 493,66</b>	<b>12 718,37</b>	<b>13 493,66</b>	<b>12 718,37</b>
<b>3.1.</b>	<b>Kapitał (fundusz) z aktualizacji wyceny na początek okresu</b>	<b>0,00</b>	<b>0,00</b>	<b>0,00</b>	<b>0,00</b>
a)	Zwiększenie	0,00	0,00	0,00	0,00
b)	Zmniejszenie	0,00	0,00	0,00	0,00
<b>3.2.</b>	<b>Kapitał (fundusz) z aktualizacji wyceny na koniec okresu</b>	<b>0,00</b>	<b>0,00</b>	<b>0,00</b>	<b>0,00</b>
<b>4.1.</b>	<b>Pozostałe kapitały (fundusze) rezerwowe na początku okresu</b>	<b>0,00</b>	<b>0,00</b>	<b>0,00</b>	<b>0,00</b>
a)	Zwiększenie	606,75	0,00	606,75	0,00
b)	Zmniejszenie	0,00	0,00	0,00	0,00
<b>4.2.</b>	<b>Pozostałe kapitały (fundusze) rezerwowe na koniec okresu</b>	<b>606,75</b>	<b>0,00</b>	<b>606,75</b>	<b>0,00</b>
<b>5.1.</b>	<b>Zysk (strata) z lat ubiegłych na początku okresu</b>	<b>0,00</b>	<b>0,00</b>	<b>1 375,29</b>	<b>2 485,39</b>
a)	Zwiększenie	0,00	0,00	0,00	0,00
b)	Zmniejszenie	0,00	0,00	1 375,29	2 485,39
<b>5.2.</b>	<b>Zysk (strata) z lat ubiegłych na koniec okresu</b>	<b>0,00</b>	<b>0,00</b>	<b>0,00</b>	<b>0,00</b>
<b>6.1.</b>	<b>Wynik netto</b>	<b>3 726,25</b>	<b>-1 011,86</b>	<b>5 738,28</b>	<b>-2 044,31</b>
<b>II.</b>	<b>Kapitał własny na koniec okresu</b>	<b>19 993,78</b>	<b>10 829,16</b>	<b>19 993,78</b>	<b>10 829,16</b>
<b>III.</b>	<b>Kapitał własny, po uwzględnieniu proponowanego podziału zysku/ pokrycia straty</b>	<b>19 993,78</b>	<b>10 829,16</b>	<b>19 993,78</b>	<b>10 829,16</b>

Zestawienie zmian w kapitale (funduszu) własnym za II kwartał 2024 roku (dane w tys. PLN)



# Kwartalne, jednostkowe sprawozdanie finansowe Legimi S.A.

Pozycja		01.04.2024 – 30.06.2024	01.04.2023 – 30.06.2023	01.01.2024 – 30.06.2024	01.01.2023 – 30.06.2023
<b>A.</b>	<b>Przepływy środków pieniężnych z działalności operacyjnej</b>	<b>9 151,09</b>	<b>174,27</b>	<b>12 323,00</b>	<b>2 227,40</b>
I.	Zysk (Strata) netto	3 726,25	-1 011,86	5 738,28	-2 044,31
II.	Korekty razem	5 424,84	1 186,13	6 584,73	4 271,71
1.	Amortyzacja	856,60	770,51	1 707,94	1 613,65
2.	Zyski (straty) z tytułu różnic kursowych	0,00	0,00	0,00	0,00
3.	Odsetki i udziały w zyskach (dywidendy)	26,56	69,57	48,90	140,92
4.	Zysk (strata) z działalności inwestycyjnej	0,00	0,00	0,00	0,00
5.	Zmiana stanu rezerw	0,00	0,00	0,00	0,00
6.	Zmiana stanu zapasów	8,78	42,81	1,59	-64,10
7.	Zmiana stanu należności	-635,67	-1 544,55	-2 282,74	-2 032,38
8.	Zmiana stanu zobowiązań krótkoterminowych, z wyjątkiem pożyczek i kredytów	721,17	1 921,92	675,47	3 684,83
9.	Zmiana stanu rozliczeń międzyokresowych	4 447,40	-74,14	6 433,57	928,79
10.	Inne korekty	0,00	0,00	0,00	0,00
III.	Przepływy pieniężne netto z działalności operacyjnej (I±II)	9 151,09	174,27	12 323,00	2 227,40
<b>B.</b>	<b>Przepływy środków pieniężnych z działalności inwestycyjnej</b>	<b>-6 521,19</b>	<b>-1 096,08</b>	<b>-8 288,35</b>	<b>-2 700,54</b>
I.	Wpływy	0,00	0,00	0,00	0,00
1.	Zbycie wartości niematerialnych i prawnych oraz rzeczowych aktywów trwałych	0,00	0,00	0,00	0,00
2.	Zbycie inwestycji w nieruchomości oraz wartości niematerialne i prawne	0,00	0,00	0,00	0,00
3.	Z aktywów finansowych	0,00	0,00	0,00	0,00
4.	Inne wpływy inwestycyjne	0,00	0,00	0,00	0,00
II.	Wydatki	6 521,19	1 096,08	8 288,35	2 700,54
1.	Nabycie wartości niematerialnych i prawnych oraz rzeczowych aktywów trwałych	6 364,21	899,76	6 519,80	2 216,69
2.	Inwestycje w nieruchomości oraz wartości niematerialne i prawne	0,00	0,00	0,00	0,00
3.	Na aktywa finansowe	156,98	196,32	1 768,54	483,85
4.	Inne wydatki inwestycyjne	0,00	0,00	0,00	0,00
III.	Przepływy pieniężne netto z działalności inwestycyjnej (I–II)	-6 521,19	-1 096,08	-8 288,35	-2 700,54

Rachunek przepływów pieniężnych za II kwartał 2024 roku – metoda pośrednia (dane w tys. PLN)

# Kwartalne, jednostkowe sprawozdanie finansowe Legimi S.A.

Pozycja		01.04.2024 – 30.06.2024	01.04.2023 – 30.06.2023	01.01.2024 – 30.06.2024	01.01.2023 – 30.06.2023
<b>C.</b>	<b>Przepływy środków pieniężnych z działalności finansowej</b>	<b>-389,84</b>	<b>-252,84</b>	<b>-782,20</b>	<b>-564,20</b>
I.	Wpływy	6,75	186,75	6,75	316,75
1.	Wpływy netto z wydania udziałów (emisji akcji) i innych instrumentów kapitałowych oraz dopłat do kapitału	6,75	6,75	6,75	6,75
2.	Kredyty i pożyczki	0,00	0,00	0,00	0,00
3.	Emisja dłużnych papierów wartościowych	0,00	0,00	0,00	0,00
4.	Inne wpływy finansowe	0,00	180,00	0,00	310,00
II.	Wydatki	396,59	439,59	788,95	880,95
1.	Nabycie udziałów (akcji) własnych	0,00	0,00	0,00	0,00
2.	Dywidendy i inne wypłaty na rzecz właścicieli	0,00	0,00	0,00	0,00
3.	Inne, niż wypłaty na rzecz właścicieli, wydatki z tytułu podziału zysku	0,00	0,00	0,00	0,00
4.	Spląty kredytów i pożyczek	370,03	370,01	740,05	740,03
5.	Wykup dłużnych papierów wartościowych	0,00	0,00	0,00	0,00
6.	Z tytułu innych zobowiązań finansowych	0,00	0,00	0,00	0,00
7.	Płatności zobowiązań z tytułu umów leasingu finansowego	0,00	0,00	0,00	0,00
8.	Odsetki	26,56	69,57	48,90	140,92
9.	Inne wydatki finansowe	0,00	0,00	0,00	0,00
III.	Przepływy pieniężne netto z działalności finansowej (I-II)	-389,84	-252,84	-782,20	-564,20
<b>D.</b>	<b>Przepływy pieniężne netto, razem</b>	<b>2 240,06</b>	<b>-1 174,65</b>	<b>3 252,46</b>	<b>-1 037,33</b>
E.	Bilansowa zmiana stanu środków pieniężnych	2 240,06	-1 174,65	3 252,46	-1 037,33
<b>F.</b>	<b>Środki pieniężne na początek okresu</b>	<b>3 984,00</b>	<b>2 020,70</b>	<b>2 971,60</b>	<b>1 883,38</b>
<b>G.</b>	<b>Środki pieniężne na koniec okresu</b>	<b>6 224,06</b>	<b>846,04</b>	<b>6 224,06</b>	<b>846,04</b>

Rachunek przepływów pieniężnych za II kwartał 2024 roku – metoda pośrednia (dane w tys. PLN)

# Sytuacja finansowa Legimi S.A.

## Kluczowe wskaźniki finansowe biznesu

Wskaźniki	30.06.2024	30.06.2023	Wyjaśnienie
DN/EBITDA LTM	-0,4	0,9	Wskaźnik zadłużenia netto (zadłużenie – stan gotówki) do zysku EBITDA wygenerowanego w ciągu ostatnich 12 miesięcy.
DN/Aktywa	-13,3%	4,7%	Wskaźnik zadłużenia netto (zadłużenie – stan gotówki) do sumy aktywów.
Płynność bieżąca	134,4%	57,9%	Wskaźnik bieżącej płynności (aktywa obrotowe / zobowiązania krótkoterminowe x 100%)
ROA LTM	26,7%	-4,3%	Wskaźnik rentowności średniej wartości aktywów (zysk netto / średni stan aktywów ogółem x 100%) w ciągu ostatnich 12 miesięcy.
ROE LTM	61,4%	-9,9%	Wskaźnik rentowności średniej wartości kapitału własnego (zysk netto / średnia wartość kapitałów własnych x 100%) w ciągu ostatnich 12 miesięcy.
ROS LTM	8,7%	-1,7%	Wskaźnik rentowności sprzedaży netto (zysk netto / przychody netto ze sprzedaży i zrównane z nimi x 100%) w ciągu ostatnich 12 miesięcy.
ROIC LTM	53,6%	-6,5%	Wskaźnik rentowności średniej wartości zainwestowanego kapitału (zysk operacyjny / kapitał zainwestowany x 100%) w ciągu ostatnich 12 miesięcy.

Na koniec II kwartału 2024 roku, aktywa Spółki wyniosły 40,5 mln zł, z czego 27,5 mln zł stanowiły aktywa trwałe, na które składały się głównie Wartości Niematerialne i Prawne (WNIP). W II kwartale miało miejsce przeksięgowanie na WNIP zakończonych prac rozwojowych w związku z zakończeniem projektu Legimi 5.0. z krótkoterminowych rozliczeń międzyokresowych. W wyniku tego przeksięgowania, łączna niezamortyzowana wartość WNIP na koniec raportowanego okresu wzrosła do kwoty 13,7 mln zł. Oprócz zakończonych prac nad Legimi 5.0. są tam również zaksięgowane niezamortyzowane nakłady na Legimi 3.0., Legimi 4.0., a także zrealizowany w zeszłym roku projekt EU.

Inwestycje długoterminowe, druga najistotniejsza pozycja w aktywach trwałych, wykazują kwotę (razem z niezapłaconymi odsetkami) 12,7 mln zł. Są to głównie udziały w spółkach zależnych oraz udzielone im pożyczki, z przeznaczeniem na finansowanie ekspansji na rynku niemieckim, a także na rozwój projektu wydawniczego pod szyldem Labreto.

Aktywa obrotowe, m.in. w wyniku przeksięgowania na WNIP nakładów na Legimi 5.0. spadły do kwoty 12,9 mln zł. W tej kwocie, 6,0 mln zł stanowi należności krótkoterminowe, 6,2 mln zł to środki pieniężne, a krótkoterminowe rozliczenia międzyokresowe, to obecnie zaledwie 0,6 mln zł.

W pasywach, kapitał własny wynosi 20,0 mln zł. W II kwartale miało miejsce przeksięgowanie kwoty 0,6 mln zł z kapitału zapasowego na kapitał rezerwowy pod planowany wykup akcji własnych, uchwalony jeszcze w ub. roku. Dodatkowo kwota 6750 zł w kap. Rezerwowym to wpłaty akcjonariuszy pod objęcie akcji serii J w ramach ubiegłorocznego Programu Motywacyjnego dla Członków Zarządu Spółki.

Zobowiązania i rezerwy na zobowiązania na koniec kwartału wyniosły 20,5 mln zł, z czego 0,6 mln zł to rezerwy, 9,6 mln zł to zob. krótkoterminowe, a rozliczenia międzyokresowe to 10,3 mln zł. Te ostatnie dotyczą rozliczania w czasie przychodów z bibliotek i b2b, które są rozliczane proporcjonalnie jako przychód w kolejnych 12 miesiącach od rozpoczęcia świadczenia usługi.

W II kwartale, Spółka wypracowała przychody w wysokości 29,6 mln zł co jest kwotą o 48% wyższą od analogicznego okresu roku ubiegłego. Jednocześnie spółka wypracowała zysk netto w wysokości 3,7 mln zł. Ten dobry wynik jest efektem prowadzonych w poprzednim roku działań optymalizacyjnych takich jak podniesienie cen abonamentów dla nowych użytkowników, czy liczne działania związane z optymalizacją kosztów operacyjnych. Są one także efektem wdrażania, w coraz większym stopniu, algorytmów rekomendacyjnych, przekładających się na wyższe przychody, ale także na bardziej efektywne zarządzanie poziomem kosztów zakupu treści.

Warto również zwrócić uwagę, na stale zmniejszający się poziom zadłużenia Spółki. W II kwartale Spółka spłaciła w całości jeden z kredytów bankowych zaciągniętych przed trzema laty. W kolejnych miesiącach Spółka będzie zmierzać do całkowitego oddłużenia spółki (które będzie miało miejsce najprawdopodobniej w 2025 roku).

Wysokie wskaźniki rentowności operacyjnej ROA, ROE, ROS i ROIC są kolejnym dowodem na powrót na ścieżkę bardzo dobrej i stabilnej sytuacji finansowej w Spółce.

Zarząd Spółki będzie kontynuować działania mające na celu utrzymanie rozwoju w tempie porównywalnym do obserwowanych w ostatnich kwartałach, przy jednoczesnej poprawie parametrów finansowych i rentowności operacyjnej.



# Pozostałe informacje

[www.legimi.pl/relacje-inwestorskie](http://www.legimi.pl/relacje-inwestorskie)

# Pozostałe informacje

## Informacje o zasadach przyjętych przy sporządzaniu raportu, w tym informacje o zmianach stosowanych zasad (polityki) rachunkowości

Spółka dokonuje konsolidacji sprawozdań finansowych zgodnie z UoR oraz rozporządzeniami konsolidacyjnymi. Spółka przyjęła za metodę konsolidacji metodę konsolidacji pełnej i obejmuje konsolidacją wszystkie spółki wchodzące w skład Grupy Kapitałowej dla których spełniony jest przynajmniej jeden warunek istotności:

- 1) Przychody jednostki zależnej przekraczają 1% sumy skonsolidowanych przychodów grupy kapitałowej;
- 2) Suma bilansowa jednostki zależnej przekracza 1% sumy bilansowej konsolidowanych podmiotów grupy.

Skonsolidowany (oraz jednostkowy) raport kwartalny spółki Legimi S.A. za I kwartał 2024 roku nie podlegał badaniu ani przeglądowi przez podmiot uprawniony do badania sprawozdań finansowych.

Skonsolidowany raport kwartalny został sporządzony metodą konsolidacji pełnej, zgodnie z postanowieniami:

- Załącznika nr 3 do Regulaminu Alternatywnego Systemu Obrotu "Informacje bieżące i okresowe przekazywane w alternatywnym systemie obrotu na rynku NewConnect";
- Ustawy o rachunkowości z dnia 29 września 1994 roku (tekst jednolity Dz. U. nr 152, poz. 1223 z 2009 roku, z późniejszymi zmianami).
- Rozporządzenie Ministra Rozwoju i Finansów z dnia 25 września 2009 r. w sprawie ogłoszenia jednolitego tekstu rozporządzenia Ministra Finansów w sprawie szczegółowych zasad sporządzania przez jednostki inne niż banki, zakłady ubezpieczeń i zakłady reasekuracji skonsolidowanych sprawozdań finansowych grup kapitałowych.

Rokiem obrotowym Spółki jest rok kalendarzowy podzielony na okresy sprawozdawcze odpowiadające poszczególnym miesiącom kalendarzowym w roku obrotowym.

Rachunek zysków i strat jest prezentowany w wersji porównawczej. Rachunek przepływów pieniężnych jest sporządzany metodą pośrednią. Walutą sprawozdawczą jest złoty polski (PLN).

Skrócone skonsolidowane sprawozdanie finansowe obejmuje okres od 1 kwietnia 2024 r. do 30 czerwca 2024 r., tj. dane II kwartału 2024 r., oraz dane porównawcze za okres od 1 kwietnia 2023 r. do 30 czerwca 2023 r. tj. dane II kwartału 2023 r.

## Informacje dotyczące liczby osób zatrudnionych przez emitenta, w przeliczeniu na pełne etaty

Średnie zatrudnienie w II kwartale 2024 roku wynosiło 34,7 osoby, 32,0 etaty. Na dzień 30 czerwca 2024 roku, zatrudnienie wynosiło 35 osób, 32,4 etaty. Jednocześnie, z uwagi na specyfikę prowadzonej działalności, Emitent współpracuje z szerokim gronem osób w oparciu o umowy cywilnoprawne. W II kwartale 2024 roku Emitent współpracował w ramach zawartych umów cywilnoprawnych z 16 osobami świadczącymi na jego rzecz usługi.

## Opis stanu realizacji działań i inwestycji Emitenta oraz harmonogramu ich realizacji

Dokument informacyjny Emitenta nie zawiera informacji, o których mowa w § 10 pkt. 13 a) Załącznika nr 1 do Regulaminu Alternatywnego Systemu Obrotu.

# Pozostałe informacje

## Prognozy wyników finansowych

Emitent nie publikował prognoz wyników finansowych na 2024 rok.

**Zwięzła charakterystyka istotnych dokonań lub niepowodzeń emitenta w okresie, którego dotyczy raport, wraz z opisem najważniejszych czynników i zdarzeń, w szczególności o nietypowym charakterze, mających wpływ na osiągnięte wyniki**

## Wydarzenia mające miejsce w II kwartale 2024 r.

W dniu 14 czerwca 2024 roku wszyscy uprawnieni z wyemitowanych przez Spółkę warrantów subskrypcyjnych serii E, złożyli w Spółce oświadczenia o objęciu akcji serii J w wyniku wykonania praw w stosunku do wszystkich 67.500 warrantów subskrypcyjnych serii E.

W dniu 28 czerwca 2024 roku odbyło się Zwyczajne Walne Zgromadzenie Spółki („ZWZ”), na którym podjęto m.in. Uchwały w przedmiocie zatwierdzenia sprawozdania finansowego oraz podziału zysku za 2022 r., oraz Uchwały w przedmiocie udzielenia absolutorium władzom Spółki. ZWZ powołało również pana Jakuba Moczulskiego do pełnienia funkcji członka Rady Nadzorczej Spółki, jako konsekwencję zaistniałych w Spółce zmian kapitałowych i wejścia nowego znaczącego akcjonariusza, który chciałby wskazać osobę sprawującą w jego imieniu funkcje kontrolne nad działalnością Spółki.

Podjęto także uchwały w sprawie zmiany i przyjęcia tekstu jednolitego statutu Spółki i jednocześnie odstąpiono od podjęcia uchwał dotyczących przyjęcia Programu Motywacyjnego dla Spółki na 2024 rok, emisji warrantów subskrypcyjnych serii F z prawem objęcia akcji serii K oraz warunkowego podwyższenia kapitału zakładowego w drodze emisji akcji serii K.

W dniu 20 czerwca 2024 r. zostało zawarte porozumienie akcjonariuszy Spółki w zakresie prowadzenia trwałej polityki wobec Spółki oraz zgodnego głosowania na Walnym Zgromadzeniu Spółki („Porozumienie Akcjonariuszy”). Po zawarciu Porozumienia Akcjonariuszy jego strony posiadają łącznie 615.270 akcji Spółki, reprezentujących łącznie 39,67% kapitału zakładowego Spółki, uprawniających łącznie do 1.025.270 głosów na Walnych Zgromadzeniach Spółki, stanowiących 52,28% ogólnej liczby głosów w Spółce.

## Wydarzenia mające miejsce po dniu bilansowym, do dnia sporządzenia raportu kwartalnego.

W dniu 05 lipca 2024 roku, w wyniku zapisania akcji na okaziciela serii J na rachunkach maklerskich akcjonariuszy Mikołaja Małaczyńskiego i Mateusza Frukacza, łączna liczba akcji posiadanych przez uczestników Porozumienia Akcjonariuszy wzrosła do 682.770 akcji, co stanowi 42,19% udziału w kapitale zakładowym Spółki, a łączna liczba głosów wzrosła do 1.092.770 głosów, co stanowi 53,87% udziału w kapitale zakładowym Spółki.

W dniu 18 lipca 2024 r., Sąd Rejonowy Poznań – Nowe Miasto i Wilda w Poznaniu, VIII Wydział Gospodarczy KRS zarejestrował zmiany statutu Spółki dokonane uchwałą nr 17 Zwyczajnego Walnego Zgromadzenia Spółki, z dnia 28.06.2024 r., a także uchwałą nr 1 Zarządu Spółki z dnia 20.06.2024 r. w sprawie dookreślenia kapitału zakładowego Spółki oraz zmiany statutu Spółki.

# Strategia Legimi



## Utrzymanie dynamicznego wzrostu bazy klientów oraz przychodów

Utrzymanie dynamicznego trendu przyrostu abonentów na rynku polskim i tym samym systematyczne zwiększanie przychodów Spółki;

Poprawa sytuacji bilansowej Spółki przez optymalizację przychodów i kosztów działalności operacyjnej, w tym kosztów pozyskania licencji, kontrolę kosztów przesyłania danych, płatności elektronicznych oraz kosztów pozyskiwania nowych użytkowników.



## Dalszy przyrost klientów instytucjonalnych

Dalsze zwiększanie przychodów z segmentu klientów instytucjonalnych.

Dalsze rozwijanie współpracy z telekomami.



## Rozwój na rynku polskim i niemieckim

Koncentracja na rynku polskim oraz sukcesywna realizacja planów ekspansji zagranicznej (na rynku niemieckim) w przypadku pozyskania źródeł finansowania i generowania przez Spółkę stabilnych nadwyżek finansowych;

Intensyfikacja sprzedaży oferty „e-czytnik za 1 zł/EUR” na rynku polskim i niemieckim.



## Systematyczna rozbudowa cyfrowej biblioteki Legimi

Systematyczne zwiększanie zasobów treści we wszystkich formatach;

Dalszy rozwój platformy internetowej i aplikacji mobilnych w oparciu o najnowsze technologie i standardy, w celu dostosowania do oczekiwań czytelników.



## Budowa stabilnych relacji z inwestorami giełdowymi

Legimi S.A. jako spółka publiczna notowana na rynku NewConnect;

Budowa stabilnych relacji inwestorskich, odblokowanie możliwości pozyskania finansowania na szybszy rozwój w kolejnych latach.

Przygotowanie spółki do potencjalnego przejścia spółki na rynek główny GPW.

# Wpływ Legimi na otoczenie



- Legimi to marka zaangażowana społecznie w promowanie czytelnictwa za sprawą współpracy z bibliotekami oraz poprzez kampanie zwiększające świadomość korzyści płynących z obcowania z literaturą
- Spółka dba o ekosystem wydawców i autorów, włączając się w działania o charakterze edukacyjnym oraz pomocowym.
- Działania Legimi przynoszą również efekty w wymiarze ekologicznym poprzez ograniczenie zużycia zasobów potrzebnych do produkcji i dystrybucji książek drukowanych oraz popularyzację trendu ekonomii współdzielenia.

## 4 149 332 kg CO<sub>2</sub>

Zaoszczędzony ślad węglowy przeczytanych książek jako ebooków zamiast ich wersji drukowanych

## #BookForum

Legimi jest organizatorem nieodpłatnej konferencji online dla rynku książki. BookForum to przyjazne i otwarte miejsce dla wydawców, bibliotekarzy, księgarzy i wszystkich zawodowo związanych z książką

## Czytaj dla Fundacji Rak'n'Roll

<https://www.legimi.pl/raknroll/>  
akcja polegająca na promocji czytelnictwa książki elektronicznej i zaangażowaniu w pomoc fundacji przeznaczającej środki na walkę z chorobami nowotworowymi



# Legimi



[ir@legimi.com](mailto:ir@legimi.com)



+48 22 307 65 40