

E-Kiosk S.A.

Raport za II kwartał 2024 r.

01.04.2024 r. — 30.06.2024 r.

Warszawa 14.08.2024 r.

e·KIOSK

SPIS TREŚCI

1. Podstawowe informacje o spółce	3
1.1. Dane Spółki	3
1.2. Zarząd	3
1.3. Rada Nadzorcza	4
1.4. Akcjonariat	4
2. Kwartałne skrócone sprawozdanie finansowe za II kwartał 2024 r.	5
3. Informacje o zasadach przyjętych przy sporządzaniu raportu, w tym informacje o zmianach stosowanych zasad (polityki) rachunkowości.	12
4. Komentarz emitenta na temat okoliczności i zdarzeń istotnie wpływających na działalność emitenta, jego sytuację finansową i wyniki osiągnięte w II kwartale 2024 r.	16
5. Inicjatywy emitenta w obszarze rozwoju prowadzonej działalności nastawione na wprowadzenie rozwiązań innowacyjnych w przedsiębiorstwie.....	16
6. Stanowisko zarządu odnośnie możliwości zrealizowania publikowanych prognoz wyników finansowych na dany rok w świetle wyników zaprezentowanych w niniejszym raporcie kwartalnym.....	16
7. Opis organizacji grupy kapitałowej emitenta, ze wskazaniem jednostek podlegających konsolidacji	17
8. Informacje dotyczące liczby osób zatrudnionych przez emitenta, w przeliczeniu na pełne etaty.....	17

1. Podstawowe informacje o Spółce

1.1. Dane Spółki

<i>Firma:</i>	E-Kiosk S.A.
<i>Forma prawna:</i>	Spółka Akcyjna
<i>Kraj siedziby:</i>	Polska
<i>Siedziba:</i>	Warszawa
<i>Adres:</i>	ul. Prosta 51 00-838 Warszawa
<i>Telefon:</i>	(22) 379 16 88
<i>Internet:</i>	www.e-kiosk.pl
<i>E-mail:</i>	bok@e-kiosk.pl
	KRS: 0000304553
	REGON: 933049202
	NIP: 895-182-75-13

1.2. Zarząd


Aktualny skład Zarządu:

1. Wojciech Pawłowski – *Prezes Zarządu*
2. Wojciech Szymczyk – *Wiceprezes Zarządu*

Pan Wojciech Pawłowski (Prezes Zarządu) oraz Pan Wojciech Szymczyk (Wiceprezes Zarządu), wchodzący aktualnie w skład Zarządu Spółki zostali powołani w skład Zarządu począwszy od dnia 3 czerwca 2024 r., na mocy stosownych oświadczeń Gremi Media S.A. z dnia 29 maja 2024 r. (w związku z uprawnieniami Gremi Media S.A. wynikającymi z § 12 ust. 3 Statutu Spółki).

W okresie objętym raportem, tj.:

- do dnia 29 maja 2024 r. w skład Zarządu wchodził także Pan Łukasz Piela, który został odwołany z pełnionej funkcji oraz ze składu Zarządu Spółki w dniu 29 maja 2024 r. na mocy oświadczenia Gremii Media S.A. (w związku z uprawnieniami Gremi Media S.A. wynikającymi z § 12 ust. 3 Statutu Spółki);
- do dnia 30 czerwca 2024 r. w skład Zarządu wchodziła także Pani Magdalena Dulińska (Wiceprezes Zarządu), która w dniu 27 czerwca 2024 r. złożyła rezygnację z pełnionej funkcji ze skutkiem na dzień 30 czerwca 2024 r.



1.3. Rada Nadzorcza

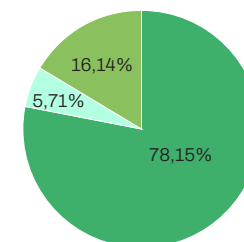
Aktualny skład Rady Nadzorczej:

1. Grzegorz Chmielewski
Przewodniczący Rady Nadzorczej
2. Maciej Maciejowski
Członek Rady Nadzorczej
3. Radosław Kucko
Członek Rady Nadzorczej
4. Tomasz Jaworski
Członek Rady Nadzorczej
5. Jakub Zaskurski
Członek Rady Nadzorczej

1.4. Akcjonariat

Struktura akcjonariatu Emitenta przedstawia się następująco:

Akcjonariusz	Ilość akcji	% posiadanego kapitału	% posiadanym praw głosów
Gremi Media S.A.	14 136 621	78,15%	78,15%
Marek Kamola	1 034 000	5,71%	5,71%
Pozostali	2 919 379	16,14%	16,14%
Razem	18 090 000	100%	100%



2. Kwartalne skrócone sprawozdanie finansowe za II kwartał 2024 r.


Sprawozdanie z zysków i strat oraz całkowitych dochodów E-Kiosk S.A. za II kwartał 2024 roku wraz z danymi porównawczymi za II kwartał 2023 roku

E-Kiosk SA w trakcie dwóch pierwszych kwartałów 2024 roku wypracował przychody na poziomie 6 693 tys. zł. Wartość wskaźnika EBITDA uległa wzrostowi o 8,5% względem okresu porównawczego (II kwartał 2023r.) tj. o 152 tys. zł do poziomu 1 950 tys. zł na koniec II kwartału 2024 r. Rentowność EBITDA dla omawianego okresu to 29 procent.

	01.01-30.06.2024	01.01-30.06.2023	01.04-30.06.2024	01.04-30.06.2023
Działalność kontynuowana				
Przychody ze sprzedaży ogółem	6 693	6 433	3 422	3 245
<i>Przychody ze sprzedaży gotówkowej</i>	6 693	6 433	3 422	3 245
<i>Przychody ze sprzedaży z transakcji barterowych</i>	—	—	—	—
Koszt własny sprzedaży	-788	-787	-402	-364
Zysk brutto ze sprzedaży	5 905	5 646	3 020	2 881
Koszty sprzedaży	-4 035	-3 367	-1 922	-1 702
Koszty ogólnego zarządu	-1 083	-1 057	-551	-509
Pozostałe przychody operacyjne	27	47	15	10
Pozostałe koszty operacyjne	-8	-2	-7	—
Zysk na działalności operacyjnej	806	1 267	555	680
Przychody finansowe	2	—	1	—
Koszty finansowe	-2	-4	-1	-1
Zysk przed opodatkowaniem	806	1 263	555	679
Podatek dochodowy	-148	-483	-108	-150
Zysk netto z działalności kontynuowanej	658	780	447	529
Działalność zaniechana				
Zysk (strata) za okres z działalności zaniechanej	—	—	—	—
Zysk netto	658	780	447	529
Inne dochody całkowite netto	—	—	—	—
Całkowite dochody ogółem	658	780	447	529
EBITDA	1 950	1 798	1 127	978
EBITDA skorygowana*	1 950	1 824	1 127	978

* Wskaźnik „EBITDA skorygowana” to EBITDA oczyszczona z wpływu jednorazowych wydarzeń nie związanych z bieżącą działalnością oraz kosztów niegotówkowych m. in. takich jak koszty programu opcyjnego.


Sprawozdanie z sytuacji finansowej E-Kiosk S.A.
na koniec II kwartał 2024 roku wraz z danymi
porównawczymi



	30.06.2024	31.12.2023	30.06.2023
AKTYWA			
Aktywa trwałe	9 916	10 772	10 336
Rzeczowe aktywa trwałe	16	21	30
Nieruchomości inwestycyjne	—	—	—
Wartość firmy	—	—	—
Wartości niematerialne	9 900	10 751	10 306
Aktywa z tytułu podatku odroczonego	—	—	—
Należności długoterminowe	—	—	—
Aktywa finansowe wyceniane w zamortyzowanym koszcie	—	—	—
Pozostałe aktywa	—	—	—
Aktywa obrotowe	29 363	25 231	29 489
Zapasy	585	591	601
Należności z tytułu dostaw i usług oraz pozostałe należności	24 905	21 943	27 804
Należności z tytułu podatku dochodowego	—	47	289
Aktywa finansowe wyceniane w zamortyzowanym koszcie	—	—	—
Pozostałe aktywa	—	—	—
Środki pieniężne i ich ekwiwalenty	3 873	2 650	795
Aktywa przeznaczone do sprzedaży	—	—	—
SUMA AKTYWÓW	39 279	36 003	39 825

	30.06.2024	31.12.2023	30.06.2023
PASYWA			
Kapitał własny	14 332	13 674	12 790
Kapitał zakładowy	1 809	1 809	1 809
Udziały własne	—	—	—
Kapitał opcyjny	—	—	—
Kapitał zapasowy	11 461	10 034	10 034
Kapitały rezerwowe	404	404	404
Zyski zatrzymane	658	1 427	543
Zobowiązania długoterminowe	529	743	507
Długoterminowe pożyczki i kredyty bankowe	—	—	—
Pozostałe zobowiązania finansowe	—	—	—
Zobowiązania z tytułu świadczeń pracowniczych	—	—	—
Rezerwa na podatek odroczony	529	743	507
Rezerwy długoterminowe	—	—	—
Przychody przyszłych okresów	—	—	—
Zobowiązania z tyt. dostaw i usług oraz pozostałe zobowiązania	—	—	—
Zobowiązania krótkoterminowe	24 418	21 586	26 528
Zobowiązania z tytułu dostaw i usług oraz pozostałe zobowiązania	13 536	13 453	15 036
Krótkoterminowe pożyczki i kredyty bankowe	—	—	—
Pozostałe zobowiązania finansowe	—	—	—
Zobowiązanie z tyt. podatku dochodowego	49	—	—
Rezerwy krótkoterminowe	5	5	29
Przychody przyszłych okresów	10 828	8 128	11 463
Pozostałe zobowiązania	—	—	—
Zobowiązania przeznaczone do sprzedaży	—	—	—
Zobowiązania razem	24 947	22 329	27 035
SUMA PASYWÓW	39 279	36 003	39 825

**Rachunek przepływów pieniężnych E-Kiosk S.A.
za II kwartał 2024 roku wraz z danymi porównawczymi
za II kwartał 2023 roku**



	01.01.2024- -30.06.2024	01.01.2023- -30.06.2023	01.04.2024- -30.06.2024	01.04.2023- -30.06.2023
Przepływy pieniężne z działalności operacyjnej				
Zysk brutto	806	1 263	555	679
Amortyzacja aktywów trwałych	1 144	531	572	298
Zyski/straty z tyt. różnic kursowych	—	—	—	—
Odsetki, netto	—	—	—	—
Zyski/straty z działalności inwestycyjnej	-6	—	-6	—
Zmiana stanu rezerw	—	—	—	—
Zmiana stanu zapasów	6	-115	—	-115
Zmiana stanu należności z tytułu dostaw i usług oraz pozostałych należności	-2 962	-4 287	189	-624
Zmiana stanu zobowiązań z tytułu dostaw i usług oraz pozostałych zobowiązań	72	-241	-744	3 177
Zmiana stanu przychodów przyszłych okresów	2 700	3 650	-2 322	-2 793
Korekta – program opcyjny	—	26	—	—
Środki pieniężne wygenerowane na działalności operacyjnej	1 760	827	-1 756	622
Zapłacony podatek dochodowy	-266	-132	-37	—
Środki pieniężne netto z działalności operacyjnej	1 494	695	-1 793	622
Przepływy pieniężne z działalności inwestycyjnej				
Wpływy z tytułu zbycia składników rzeczowych aktywów trwałych i wartości niematerialnych i prawnych	5	—	5	—
Wpływy z tytułu spłat pożyczek	—	—	—	—
Wpływy z tytułu odsetek	1	—	1	—
Wpływy ze sprzedaży aktywów finansowych	—	—	—	—
Dywidenda	—	—	—	—
Inne wpływy inwestycyjne	—	—	—	—
Wydatki za rzeczowe aktywa trwałe i wartości niematerialne i prawne	-277	-1 886	-212	-726

Wydatki z tytułu nabycia aktywów finansowych	—	—	—	—
Wydatki na nabycie jednostek zależnych	—	—	—	—
Udzielone pożyczki	—	—	—	—
Inne wydatki inwestycyjne	—	—	—	—
Środki pieniężne netto z działalności inwestycyjnej	-271	-1 886	-206	-726

Przepływy pieniężne z działalności finansowej

Wpływy z tytułu emisji udziałów/akcji	—	—	—	—
Wpływy z pożyczek	—	—	—	—
Wpływy z emisji weksli	—	—	—	—
Inne wpływy finansowe	—	—	—	—
Splata kredytów i pożyczek	—	—	—	—
Odsetki zapłacone od kredytów i pożyczek	—	—	—	—
Dywidendy wypłacone na rzecz:	—	—	—	—
Inne wydatki finansowe	—	—	—	—
Środki pieniężne netto z działalności finansowej	—	—	—	—
Zmiana stanu środków pieniężnych i ich ekwiwalentów	1 223	- 1 191	-1 999	-104
Środki pieniężne i ich ekwiwalenty na początek okresu	2 650	1 986	5 872	899
Wpływ zmian kursów walut na saldo środków pieniężnych w walutach obcych	—	—	—	—
Środki pieniężne i ich ekwiwalenty na koniec okresu	3 873	795	3 873	795

Zestawienie zmian w kapitale własnym spółki
E-Kiosk S.A. za II kwartał 2024 roku wraz z danymi
porównawczymi za II kwartał 2023 roku

	Kapitał podstawowy	Udziały własne	Kapitał opcyjny	Kapitał zapasowy	Kapitał rezerwowy	Zyski zatrzymane	Razem
Stan na 01.01.2024 przed korektą	1 809	—	—	10 034	404	1 427	13 674
Korekta	—	—	—	—	—	—	—
Stan na 01.01.2024 po korekcie	1 809	—	—	10 034	404	1 427	13 674
Przeniesienie zysku netto za 2023 rok na kapitał zapasowy	—	—	—	1 427	—	-1 427	—
Zarachowanie kapitału opcyjnego	—	—	—	—	—	—	—
Wykorzystanie kapitału opcyjnego – zakup akcji	—	—	—	—	—	—	—
Zysk netto	—	—	—	—	—	658	658
Stan na 30.06.2024	1 809	—	—	11 461	404	658	14 332

	Kapitał podstawowy	Udziały własne	Kapitał opcyjny	Kapitał zapasowy	Kapitał rezerwowy	Zyski zatrzymane	Razem
Stan na 01.04.2024 przed korektą	1 809	—	—	10 034	404	1 638	13 885
Korekta	—	—	—	—	—	—	—
Stan na 01.04.2024 po korekcie	1 809	—	—	10 034	404	1 638	13 885
Przeniesienie zysku netto za 2023 rok na kapitał zapasowy	—	—	—	1 427	—	-1 427	—
Zarachowanie kapitału opcyjnego	—	—	—	—	—	—	—
Wykorzystanie kapitału opcyjnego – zakup akcji	—	—	—	—	—	—	—
Zysk netto	—	—	—	—	—	447	447
Stan na 30.06.2024	1 809	—	—	11 461	404	658	14 332

	Kapitał podstawowy	Udziały własne	Kapitał opcyjny	Kapitał zapasowy	Kapitał rezerwy	Zyski zatrzymane	Razem
Stan na 01.01.2023 przed korektą	1 809	—	339	5 850	404	3 582	11 984
Korekta	—	—	—	—	—	—	—
Stan na 01.01.2023 po korekcie	1 809	—	339	5 850	404	3 582	11 984
Przeniesienie zysku netto za 2022 rok na kapitał zapasowy	—	—	—	3 819	—	-3 819	—
Zarachowanie kapitału opcyjnego	—	—	26	—	—	—	26
Wykorzystanie kapitału opcyjnego – zakup akcji	—	—	-365	365	—	—	—
Zysk netto	—	—	—	—	—	780	780
Stan na 30.06.2023	1 809	—	—	10 034	404	543	12 790

	Kapitał podstawowy	Udziały własne	Kapitał opcyjny	Kapitał zapasowy	Kapitał rezerwy	Zyski zatrzymane	Razem
Stan na 01.04.2023 przed korektą	1 809	—	—	6 215	404	3 833	12 261
Korekta	—	—	—	—	—	—	—
Stan na 01.04.2023 po korekcie	1 809	—	—	6 215	404	3 833	12 261
Przeniesienie zysku netto za 2022 rok na kapitał zapasowy	—	—	—	3 819	—	-3 819	—
Zarachowanie kapitału opcyjnego	—	—	—	—	—	—	—
Wykorzystanie kapitału opcyjnego – zakup akcji	—	—	—	—	—	—	—
Zysk netto	—	—	—	—	—	529	529
Stan na 30.06.2023	1 809	—	—	10 034	404	543	12 790

3. Informacje o zasadach przyjętych przy sporządzaniu raportu, w tym informacje o zmianach stosowanych zasad (polityki) rachunkowości.

Sprawozdania finansowe zostały sporządzone przy założeniu kontynuacji działalności w dającej się przewidzieć przyszłości. Na dzień sporządzenia sprawozdań finansowych nie istnieją żadne okoliczności wskazujące na zagrożenie kontynuacji działalności gospodarczej przez Spółkę.

Niniejsze sprawozdanie finansowe sporządzono w oparciu o Międzynarodowe Standardy Sprawozdawczości Finansowej oraz związanych z nimi interpretacjami ogłoszonymi w formie rozporządzeń Komisji Europejskiej.

Metody wyceny:

Ujmowanie przychodów

Przychody z umów z klientami ujmowane są w momencie spełnienia przez Spółkę zobowiązania do wykonania świadczenia, poprzez przekazanie przyrzeczonego towaru lub usługi nabywcy, gdzie przekazanie to stanowi jednocześnie uzyskanie przez nabywcę kontroli nad tym składnikiem aktywów tj. zdolności do bezpośredniego rozporządzania przekazanym składnikiem aktywów i uzyskiwania z niego zasadniczo wszystkich pozostałych korzyści oraz zdolność do

niedopuszczania innych jednostek do rozporządzania składnikiem aktywów i uzyskiwania z niego korzyści.

Przychody ze sprzedaży produktów, towarów i materiałów ujmuje się w wyniku finansowym w miarę upływu czasu, wybierając odpowiednią metodę wyceny postępów w realizacji zobowiązania do wykonania świadczenia; lub jednorazowo, w określonym momencie, zgodnym z momentem spełnienia zobowiązania do wykonania świadczenia.

Spółka działa jako pośrednik w przypadku sprzedaży e-wydań wydawnictw spoza Grupy, sprzedaży e-booków i audiobooków, programu Mała Księgowość, dostępu do archiwum rp.pl i parkiet.com. Oznacza to, że zobowiązanie do wykonania świadczenia polega na zapewnieniu dostarczenia dóbr lub usług przez inny podmiot. Przychody są ujmowane w kwocie ustalonej opłaty lub prowizji, do której – zgodnie z oczekiwaniami jednostki – będzie uprawniona w zamian za zapewnienie dostarczenia dóbr lub usług przez inny podmiot. Opłata lub prowizja należna Spółce może być kwotą wynagrodzenia netto (marży pośrednika), które jednostka zachowuje po zapłaceniu innemu podmiotowi wynagrodzenia w zamian za dobra lub usługi dostarczane przez ten podmiot.

W przypadku pozostałych usług z umów z klientami przychody ujmuje się w kwocie równej cenie transakcyjnej, uwzględniającej wszelkie opusty i rabaty.

Podatek

Podatek dochodowy jednostki obejmuje podatek bieżący do zapłaty oraz podatek odroczony.

Podatek bieżący

Bieżące obciążenie podatkowe jest obliczane na podstawie wyniku podatkowego (podstawy opodatkowania) danego okresu sprawozdawczego. Zysk (strata) podatkowa różni się od księgowego zysku (straty) netto w związku z wyłączeniem przychodów przejściowo niepodlegających opodatkowaniu i kosztów przejściowo niestanowiących kosztów uzyskania przychodów oraz pozycji kosztów i przychodów, które nigdy nie będą podlegały opodatkowaniu. Obciążenia podatkowe są wyliczane w oparciu o stawki podatkowe obowiązujące w danym roku obrotowym.

Podatek odroczony

Podatek odroczony ujmuje się od różnic przejściowych między wartością bilansową składników aktywów i zobowiązań w sprawozdaniu finansowym a odpowiadającą im podstawą opodatkowania stosowaną do obliczania wysokości zysku opodatkowanego, a także od nierozliczonych strat podatkowych oraz niewykorzystanych ulg podatkowych. Zobowiązania z tytułu podatku odroczonego ujmuje się zasadniczo dla wszystkich dodatnich różnic przejściowych. Składnik aktywów z tytułu odroczonego podatku dochodowego ujmuje się w odniesieniu do wszystkich ujemnych różnic przejściowych do wysokości, do której jest prawdopodobne, iż zostanie osiągnięty dochód do opodatkowania, który pozwoli na potrącenie tych różnic przejściowych.

Podatek bieżący i odroczony za bieżący okres

Podatek bieżący i odroczony ujmuje się w wynik, z wyjątkiem przypadków dotyczących pozycji ujmowanych w pozostałych całkowitych dochodach lub bezpośrednio w kapitale własnym. w takiej sytuacji podatek bieżący i odroczony ujmuje się również odpowiednio w pozostałych całkowitych dochodach lub w kapitale własnym.

Rzeczowe aktywa trwałe

Rzeczowe aktywa trwałe podlegają początkowemu ujęciu według ceny nabycia lub kosztu wytworzenia.

Cena nabycia lub koszty wytworzenia podlegają powiększeniu o koszty demontażu i usunięcia składnika aktywów trwałych oraz renowacji miejsca używania aktywów trwałych, jeżeli Spółka jest do tego zobowiązana.

Cena nabycia lub koszty wytworzenia podlegają powiększeniu o koszty odsetek od zobowiązań finansujących nabycie składnika aktywów naliczone do dnia przekazania składnika aktywów do używania.

W odniesieniu do każdego składnika rzeczowych aktywów trwałych Spółka ustala okres ekonomicznej użyteczności. Jeżeli w odniesieniu do istotnych części składowych środka trwałego uzasadnione jest zastosowanie różnych okresów ekonomicznej użyteczności i stawek/metod amortyzacji Spółka stosuje różne stawki/metody amortyzacji w odniesieniu do każdej istotnej części składowej.

Rzeczowe aktywa trwałe podlegają równomiernej amortyzacji w okresie ekonomicznej użyteczności od dnia, gdy skład-

nik jest gotowy do użycia do dnia wyłączenia z ujmowania lub dnia przeznaczenia do sprzedaży.

Spółka przyjmuje, że wartość końcowa (rezydualna) używanych rzeczowych składników trwałych zwykle nie jest istotna i nie będzie ustalana, chyba, że w odniesieniu do danego składnika aktywów wartość rezydualna będzie istotna.

Jednostka stosuje liniową metodę amortyzacji rzeczowych aktywów trwałych.

Okres amortyzacji, metoda amortyzacji oraz wartość rezydualna (o ile została ustalona) podlegają okresowej weryfikacji, co najmniej na koniec każdego roku obrotowego. w przypadku stwierdzenia znaczącej zmiany względem poprzednich szacunków, jednostka dokonuje zmiany stawek i/lub metody amortyzacji począwszy od pierwszego dnia roku obrotowego.

Aktywa niematerialne

Nabyte aktywa niematerialne

Nabyte aktywa niematerialne o określonym okresie ekonomicznej użyteczności wykazuje się według kosztu pomniejszonego o umorzenie i skumulowaną utratę wartości. Amortyzację ujmuje się liniowo w szacowanym okresie ekonomicznej użyteczności. Oszacowany okres ekonomicznej użyteczności i metoda amortyzacji podlegają weryfikacji na koniec każdego okresu sprawozdawczego, a skutki zmian szacunków rozlicza się prospektywnie. Nabyte aktywa niematerialne o nieokreślonym okresie ekonomicznej użyteczności wykazuje się według kosztu pomniejszonego o skumulowaną utratę wartości.

Wytworzone we własnym zakresie aktywa niematerialne – koszty prac badawczych i rozwojowych

Koszty na prace badawcze są ujmowane w wyniku w momencie ich poniesienia.

Aktywa niematerialne powstałe na skutek prowadzenia prac rozwojowych, ujmowane są w sprawozdaniu z sytuacji finansowej jedynie po spełnieniu następujących warunków:

- z technicznego punktu widzenia istnieje możliwość ukończenia składnika aktywów niematerialnych, tak aby nadawał się do sprzedaży lub użytkowania,
- istnieje możliwość udowodnienia zamiaru ukończenia składnika oraz jej użytkowania i sprzedaży,
- składnik będzie zdolny do użytkowania lub sprzedaży,
- znany jest sposób w jaki składnik będzie wytwarzał przyszłe korzyści ekonomiczne,
- zapewnione zostaną środki techniczne oraz finansowe konieczne do ukończenia prac rozwojowych oraz jego użytkowania i sprzedaży,
- istnieje możliwość wiarygodnego ustalenia nakładów poniesionych w czasie prac rozwojowych.

Wartość początkową aktywów niematerialnych wytworzonych we własnym zakresie stanowi suma wydatków poniesionych od dnia, gdy składnik aktywów niematerialnych po raz pierwszy spełnia kryteria ujmowania ich w bilansie (patrz powyżej). w przypadku gdy nie można ująć w bilansie kosztów prac rozwojowych wytworzonych we własnym zakresie, koszty te są ujmowane w wyniku okresu, w którym zostały poniesione.

Aktywa niematerialne wytworzone we własnym zakresie po początkowym ujęciu są wykazywane według ceny nabycia pomniejszonej o umorzenia i łączne odpisy na utratę wartości, na takiej samej zasadzie jak nabyte aktywa niematerialne.

Zaprzestanie ujmowania aktywów niematerialnych

Zaprzestaje się ujmowania składnika aktywów niematerialnych po zbyciu lub w przypadku, kiedy jego dalsze użycie lub zbycie nie przyniesie jednostce korzyści ekonomicznych. Zyski lub straty wynikające z usuwania składnika aktywów niematerialnych z bilansu (obliczone jako różnicę między wpływem ze sprzedaży a wartością bilansową tego składnika) ujmuje się w wynik okresu, w którym nastąpiło usunięcie.

Rezerwy

Rezerwy tworzone są w przypadku, kiedy na Spółce ciąży istniejący obowiązek, prawny lub zwyczajowo oczekiwany, wynikający ze zdarzeń przeszłych i gdy prawdopodobne jest, że wypełnienie tego obowiązku spowoduje konieczność wypływu środków uosabiających korzyści ekonomiczne oraz można dokonać wiarygodnego szacunku kwoty tego zobowiązania.

Ujmowana kwota rezerwy odzwierciedla możliwie najdokładniejszy szacunek kwoty wymaganej do rozliczenia bieżącego zobowiązania na dzień bilansowy, z uwzględnieniem ryzyka i niepewności związanej z tym zobowiązaniem. w przypadku wyceny rezerwy metodą szacunkowych przepływów pieniężnych koniecznych do rozliczenia bieżącego zobowiązania, jej


wartość bilansowa odpowiada wartości bieżącej tych przepływów (w przypadku gdy wpływ pieniądza w czasie jest istotny). Jeśli zachodzi prawdopodobieństwo, że część lub całość korzyści ekonomicznych wymaganych do rozliczenia rezerwy będzie można odzyskać od strony trzeciej, należność tę ujmuje się jako składnik aktywów, jeśli prawdopodobieństwo odzyskania tej kwoty jest odpowiednio wysokie i da się ją wiarygodnie wycenić.

Aktywa finansowe

Spółka klasyfikuje składnik aktywów finansowych jako wyceniany po początkowym ujęciu w zamortyzowanym koszcie albo w wartości godziwej przez inne całkowite dochody bądź w wartości godziwej przez wynik finansowy.

Pożyczki udzielone

Pożyczki udzielone są wyceniane w zamortyzowanym koszcie. Model biznesowy dla tych aktywów finansowych zakłada, że przepływy pieniężne wynikające z umowy będą jedynie spłatą kwoty głównej i odsetek od kwoty głównej pozostałej do spłaty w walucie, w której denominowany jest składnik aktywów finansowych.



4. Komentarz emitenta na temat okoliczności i zdarzeń istotnie wpływających na działalność emitenta, jego sytuację finansową i wyniki osiągnięte w II kwartale 2024 r.

E-Kiosk SA w trakcie dwóch pierwszych kwartałów 2024 roku wypracował przychody na poziomie 6 693 tys. zł. Wartość wskaźnika EBITDA uległa wzrostowi o 8,5% względem okresu porównawczego (II kwartał 2023r.) tj. o 152 tys. zł do poziomu 1 950 tys. zł na koniec II kwartału 2024r.

W drugim kwartale nowy Zarząd spółki przeprowadził przegląd strategii marketingowej i dokonał szeregu modyfikacji w działaniu procesów. Celem e-Kiosk w tym okresie było maksymalizowanie efektywności podejmowanych działań promocyjnych oraz przygotowanie oferty, procesów oraz narzędzi do skutecznej walki o klienta.

Nowy Zarząd Spółki zreorganizował działanie kluczowych zespołów, które obecnie podejmują intensywne działania w zakresie promocji online/performance oferty produktowej w zakresie dystrybucji oprogramowania (Mała Księgowość RP), elektronicznej prasy (e-kiosk.pl) oraz książek (nexto.pl). Spółka kontynuowała prace nad aktualizacją portali Ekiosk.pl, aplikacji mobilnych oraz webowych służących poprawie doświadczenia klientów korzystających z e-wydań prasy i książek.

Ponadto e-Kiosk w omawianym okresie podpisał kontrakty m.in. z Żabka Polska, Murapol, spółkami z Grupy PGE, MSZ i MEN.

5. Inicjatywy emitenta w obszarze rozwoju prowadzonej działalności nastawione na wprowadzenie rozwiązań innowacyjnych w przedsiębiorstwie


Emitent prowadzi głównie działalność polegającą na prowadzeniu portali internetowych, sprzedaży i dystrybucji elektronicznych / cyfrowych produktów, wydawaniu gazet, działalności w zakresie pozostałego oprogramowania. Działalność ta będzie kontynuowana w przewidywalnej przyszłości.

6. Stanowisko zarządu odnośnie możliwości zrealizowania publikowanych prognoz wyników finansowych na dany rok w świetle wyników zaprezentowanych w niniejszym raporcie kwartalnym.

Emitent nie publikuje prognoz wyników finansowych.

7. Opis organizacji grupy kapitałowej emitenta, ze wskazaniem jednostek podlegających konsolidacji.

Emitent jest jednostką zależną wchodzącą w skład Grupy Kapitałowej Gremi Media. Skonsolidowane sprawozdanie finansowe sporządza Gremi Media S.A.



8. Informacje dotyczące liczby osób zatrudnionych przez emitenta, w przeliczeniu na pełne etaty.

Na dzień 30 czerwca 2024 roku zatrudnienie w Spółce w przeliczeniu na pełne etaty wynosiło 2 etaty. Niski poziom zatrudnienia wynika z outsourcingu usług.

Wojciech Pawłowski

Prezes Zarządu

Wojciech Szymczyk

Wiceprezes Zarządu

Radosław Koniec

osoba odpowiedzialna
za prowadzenie ksiąg rachunkowych

Warszawa, 14 sierpnia 2024 r.