

RAPORT KWARTALNY

SKONSOLIDOWANY

za okres 01.01.2024 – 30.06.2024

Spis treści:

1. Informacje ogólne
2. Skrócone kwartalne sprawozdanie finansowe. Zasady rachunkowości przyjęte przy sporządzaniu raportu.
3. Charakterystyka istotnych dokonań i niepowodzeń Emitenta w okresie objętym raportem, najważniejsze czynniki i zdarzenia w szczególności o nietypowym charakterze, mających wpływ na wyniki osiągnięte w okresie, którego dotyczy raport kwartalny.
4. Stanowisko odnośnie do możliwości zrealizowania publikowanych prognoz finansowych.
5. Informacje o podejmowanych przez Emitenta działaniach i inicjatywach nastawionych na wprowadzanie rozwiązań innowacyjnych w przedsiębiorstwie w okresie objętym raportem kwartalnym.
6. Opis Grupy Kapitałowej Emitenta.
7. Struktura Akcjonariatu Emitenta z wykazem Akcjonariuszy posiadających powyżej 5% głosów.
8. Liczba osób zatrudnionych u Emitenta w omawianym kwartale w przeliczeniu na pełne etaty.
9. Oświadczenia Zarządu Emitenta o danych finansowych jednostkowych i skonsolidowanych zawartych w raporcie.

1. Informacje ogólne

1.1. Informacje podstawowe

Nazwa	Euro-Tax.pl S.A.
Forma prawna:	Spółka Akcyjna
Siedziba:	61-626 Poznań, ul. Szelałowska 25/2-3
Telefon:	+48 (61) 828 8102
Fax:	+48 (61) 828 8122
Strona Internetowa:	www.euro-tax-sa.pl
E-mail:	ir@euro-tax.pl
REGON:	300855761
NIP:	972-117-92-58
Numer KRS:	0000311384
Zarząd:	Adam Powiertowski – Prezes Zarządu, Anna Wawrzynkiewicz – Członek Zarządu Krzysztof Kuźnik – Członek Zarządu
Liczba akcji:	5 000 000 akcji serii A

1.2. Podstawowe obszary działalności

Euro-Tax.pl S.A. jest spółką o charakterze holdingowym działającą od połowy 2008 roku, która koncentruje się na nadzorze i zarządzaniu Spółkami Zależnymi wchodzącymi w skład Grupy Kapitałowej Euro-Tax.pl.

Grupa Kapitałowa Euro-Tax.pl działa na rynku związanym z emigracją zarobkową Polaków, Rumunów i Bułgarów. Usługi skierowane są do ok. 5 milionów osób, które legalnie pracowały w Wielkiej Brytanii, Holandii, Irlandii, Niemczech, Belgii, Austrii, Danii w ciągu ostatnich pięciu lat lub są tam zatrudnione obecnie.

Podstawową działalnością Grupy Kapitałowej Euro-Tax.pl jest pozyskiwanie klientów i podejmowanie w ich imieniu czynności przed zagranicznymi urzędami skarbowymi, mających na celu złożenie wniosków i procedowanie odzyskania nadpłaconych zaliczek na podatek dochodowy, a ponadto oferowanie usług w zakresie pomocy w uzyskiwaniu zasiłków z Niemiec i Holandii.

Grupa Kapitałowa Euro-Tax.pl na poziomie operacyjnym generuje przychody ze świadczenia usługi zwrotu nadpłaconego podatku dochodowego przez Polaków pracujących poza granicami kraju oraz świadczenia usług w zakresie pomocy w uzyskiwaniu zasiłków z Niemiec i Holandii

Dodatkowo, spółki wchodzące w skład Grupy Kapitałowej zajmują się także transgraniczną obsługą kadrową (Euro-Lohn) oraz aplikacjami IT pozwalającymi na rozliczenie PIT przed niemieckim urzędem skarbowym (Taxando).

1.3. Strategia Euro-Tax.pl S.A.

W listopadzie 2022 zarząd Euro-Tax.pl S.A. przedstawił nową, trzyletnią strategię Grupy Kapitałowej na lata 2023-2025. Zgodnie z jej głównymi założeniami spółka będzie się koncentrować na wdrożeniu nowego modelu sprzedaży opartego o lojalność dotychczasowych klientów, w połączeniu z nowymi możliwościami automatyzacji i robotyzacji procesów i przetwarzania danych oraz nowymi kanałami prezentowania spersonalizowanej oferty (panel klienta).

Ponadto spółka będzie rozwijać nowe usługi w ramach działalności Euro-Lohn a także skupiać się na ekspansji usług Euro-lohn na rynku bułgarskim i rumuńskim oraz budowaniu w ten sposób kanału sprzedaży B2B i uzyskaniu synergii wszystkich głównych produktów w ramach grupy kapitałowej.

Spółka stawia także na rozwój HR w całej grupie ze szczególnym uwzględnieniem wsparcia pracowników kluczowych i budowaniu kompetentnej i stabilnej kadry menadżerskiej w Rumunii i Bułgarii. Ponadto zamierza ukierunkować się na rozwój pracowników IT a także stawia na dalszy rozwój technologiczny (robotyzacja, automatyzacja, rozwój infrastruktury IT).

W nowej strategii zmianie uległa misja i wizja firmy:

Misja

Rozwijając nasz zespół, sprawiamy, że rozliczenia transgraniczne są łatwe i dostępne.

Wizja

Dzięki innowacyjności i nabytej wiedzy w zakresie rozliczeń transgranicznych jesteśmy liderem na rynku europejskim, skupiającym się na dostępności usług przez 24/7.

Powyższa strategia została formalnie zatwierdzona przez Radę Nadzorczą 16 listopada 2022.

1.4. Organy jednostki dominującej

W skład Zarządu Euro-Tax.pl S.A. na dzień 14.08.2024 r. wchodzi:

- Adam Karol Powiertowski – Prezes Zarządu
- Anna Wawrzyńkiewicz – Członek Zarządu
- Krzysztof Kuźnik - Członek Zarządu

W skład Rady Nadzorczej Euro-Tax.pl S.A. na dzień 14.08.2024 r. wchodzi:

- Aleksander Blumski – Przewodniczący Rady Nadzorczej
- Grzegorz Mańkowski - Członek Rady Nadzorczej
- Michał Butscher – Członek Rady Nadzorczej
- Tomasz Czuczós – Członek Rady Nadzorczej
- Łukasz Polak – Członek Rady Nadzorczej

2. Skrócone skonsolidowane kwartalne sprawozdanie finansowe

2.1. SKRÓCONE SKONSOLIDOWANE SPRAWOZDANIE Z SYTUACJI FINANSOWEJ NA DZIEŃ 30.06.2024

AKTYWA	Nota	30.06.2024	30.06.2023
AKTYWA TRWAŁE			
Rzeczowe aktywa trwałe		229	267
Prawa do użytkowania aktywów		1 970	519
Wartości niematerialne		674	345
Wartość firmy		660	660
Inwestycje w jednostkach zależnych		0	0
Inwestycje w jednostkach stowarzyszonych		461	447
Pozostałe inwestycje w jednostkach powiązanych		0	0
Inwestycje długoterminowe		0	0
Aktywa z tytułu odroczonego podatku dochodowego		201	381
Inne rozliczenia międzyokresowe		0	8
Pozostałe należności	9	0	0
Inne aktywa finansowe		0	27
Aktywa trwałe		4 195	2 653
AKTYWA OBROTOWE			
Zapasy		0	0
Należności handlowe oraz pozostałe należności	9	1 395	830
Pożyczki		0	0
Należności z tytułu podatku dochodowego		239	146
Inne aktywa finansowe		5	146
Środki pieniężne i ich ekwiwalenty	10	12 282	12 401
Rozliczenia międzyokresowe czynne	9	85	65
Aktywa obrotowe		14 006	13 588
Aktywa trwałe przeznaczone do sprzedaży		0	0
Aktywa razem		18 202	16 241

PASYWA	Nota	30.06.2024	30.06.2023
Kapitał własny przypadający właścicielom jednostki dominującej			
Kapitał podstawowy	11	500	500
Kapitał ze sprzedaży akcji powyżej ich wart. nominalnej		0	0
Akcje własne		0	0
Zyski zatrzymane		-1 018	-4 466
- Nierozliczony wynik z lat ubiegłych		485	-3 402
- Zysk przypadający właścicielom jednostki dominującej		-1 503	-1 064
Pozostałe kapitały		3 567	4 580
Różnice kursowe z przeliczenia		-25	-12
Kapitały przypadające właścicielom jednostki dominującej		3 024	602
Udziały niedające kontroli		0	0
Razem kapitały własne		3 024	602
Zobowiązania długoterminowe			
Pożyczki i kredyty bankowe		0	0
Obligacje zamienne na akcje		0	0
Zobowiązania z tytułu odroczonego podatku dochodowego		37	62
Rezerwy długoterminowe		0	0
Zobowiązania długoterminowe z tytułu leasingu finansowego		1 373	168
Zobowiązania długoterminowe		1 410	230
Zobowiązania krótkoterminowe			
Zobowiązania handlowe oraz pozostałe zobowiązania	12	12 471	12 148
Zobowiązanie z tytułu podatku dochodowego		0	0
Zobowiązania krótkoterminowe z tytułu leasingu finansowego		622	370
Inne zobowiązania finansowe		0	2 250
Krótkoterminowe pożyczki i kredyty bankowe		0	0
Rezerwy krótkoterminowe		401	250
Rozliczenia międzyokresowe	12	274	392
Zobowiązania krótkoterminowe		13 768	15 410
Pasywa razem		18 202	16 241

2.2. SKRÓCONY SKONSOLIDOWANY RACHUNEK ZYSKÓW I STRAT

Skrócony skonsolidowany rachunek zysków i strat za okres 01.01.2024-30.06.2024

Wyszczególnienie	Nota	od 01.01.2024 do 30.06.2024	od 01.01.2023 do 30.06.2023
Działalność kontynuowana			
Przychody ze sprzedaży	2	15 529	12 871
Koszt własny sprzedaży	3	1 130	921
Zysk (strata) brutto na sprzedaży		14 399	11 950
Koszty sprzedaży	3	2 590	2 549
Koszty ogólnego zarządu	3	13 230	10 940
Pozostałe przychody operacyjne		82	162
Pozostałe koszty operacyjne		17	12
Pozostałe zyski (straty) z inwestycji		0	0
Zysk (strata) na działalności operacyjnej		-1 356	-1 389
Przychody finansowe	4	153	300
Koszty finansowe	4	256	128
Zysk (strata) z działalności gospodarczej		-1 459	-1 218
Zysk (strata) z udziałów w jednostkach podporządkowanych wycenianych metodą praw własności		-6	14
Zysk (strata) przed opodatkowaniem		-1 465	-1 204
Podatek dochodowy		47	-133
Zysk (strata) z działalności kontynuowanej		-1 512	-1 070
Wynik na działalności zaniechanej		0	0
Zysk netto za okres obrotowy		-1 512	-1 070
Zysk przypadający udziały niekontrolujące		-9	-6
Zysk przypadający właścicielom jednostki dominującej		-1 503	-1 064

Skrócony skonsolidowany rachunek zysków i strat za okres 01.04.2024-30.06.2024

Wyszczególnienie	Nota	od 01.04.2024 do 30.06.2024	od 01.04.2023 do 30.06.2023
Działalność kontynuowana			
Przychody ze sprzedaży		8 133	6 488
Koszt własny sprzedaży		637	475
Zysk (strata) brutto na sprzedaży		7 496	6 013
Koszty sprzedaży		1 390	1 215
Koszty ogólnego zarządu		6 770	5 649
Pozostałe przychody operacyjne		65	369
Pozostałe koszty operacyjne		-70	5
Pozostałe zyski (straty) z inwestycji		0	0
Zysk (strata) na działalności operacyjnej		-530	-983
Przychody finansowe		115	146
Koszty finansowe		103	54
Zysk (strata) z działalności gospodarczej		-518	-891
Zysk (strata) z udziałów w jednostkach podporządkowanych wycenianych metodą praw własności		26	10
Zysk (strata) przed opodatkowaniem		-491	-881
Podatek dochodowy		-9	-174
Zysk (strata) z działalności kontynuowanej		-483	-707
Wynik na działalności zaniechanej		0	0
Zysk netto za okres obrotowy		-483	-707
Zysk przypadający udziały niekontrolujące		-5	-1
Zysk przypadający właścicielom jednostki dominującej		-478	-706

2.3. SKONSOLIDOWANE SPRAWOZDANIE Z CAŁKOWITYCH DOCHODÓW

Wyszczególnienie	od 01.01.2024 do 30.06.2024	od 01.01.2023 do 30.06.2023
Zysk netto za okres obrotowy	-1 512	-1 070
Pozycje nieprzenoszone do wyniku finansowego	0	0
Instrumenty zabezpieczające przepływy środków pieniężnych ujmowane w wartości początkowej pozycji zabezpieczanych: zyski (straty) z wyceny ujęte w okresie w pozostałych całkowitych dochodach	0	0
Przeszacowanie środków trwałych	0	0
Inwestycje w instrumenty kapitałowe	0	0
Udziały w pozostałych całkowitych dochodach jednostek wycenianych metodą praw własności	0	0
Podatek dochodowy odnoszący się do pozycji nieprzenoszonych do wyniku finansowego	0	0
Pozycje przenoszone do wyniku finansowego	6	3
Instrumenty zabezpieczające przepływy środków pieniężnych ujmowane w wyniku: zyski (straty) z wyceny ujęte w okresie w pozostałych całkowitych dochodach, kwoty przeniesione do wyniku finansowego	6	4
Różnice kursowe z wyceny jednostek działających za granicą	0	-1
Różnice kursowe przeniesione do wyniku finansowego	0	0
Udział w pozostałych całkowitych dochodach jednostek wycenianych metodą praw własności	0	0
Podatek dochodowy odnoszący się do pozycji przenoszonych do wyniku finansowego	0	0
Całkowite dochody	-1 506	-1 067
Całkowite dochody przypadające podmiotom niekontrolującym	-29	-5
Całkowite dochody przypadające podmiotowi dominującemu	-1 477	-1 062

2.4. SKRÓCONE SPRAWOZDANIE ZE ZMIAN W KAPITALE WŁASNYM

2023

Sprawozdanie ze zmian w kapitale własnym	Kapitał podstawowy	Akcje własne (-)	Kapitał ze sprzedaży akcji powyżej ich wart. nominalnej	Zyski zatrzymane	Pozostałe kapitały	Różnice kursowe z przeliczenia	Razem kapitał przypadający akcjonariuszom jednostki dominującej	Udziały niedające kontroli	Kapitał własny razem
Saldo na początek okresu	500	0	0	-1 102	4 527	-71	3 854	0	3 854
Korekta błędu podstawowego	0	0	0	-569	0	0	-569	0	-569
Saldo po zmianach	500	0	0	-1 581	4 527	-71	3 375	0	3 375
Inne zmiany w grupie	0	0	0	93	0	40	-53	0	-53
Dywidendy	0	0	0	-1 797	-453	0	-2 250	0	-2 250
Przekazanie wyniku finansowego na kapitał	0	0	0	-503	503	0	0	0	0
Razem transakcje z właścicielami	500	0	0	- 3974	4 577	-31	1 072	0	1 072
Zysk (strata) netto za okres	0	0	0	3 538	0	0	3 538	0	3 538
Pozostałe całkowite dochody po opodatkowaniu za okres	0	0	0	0	-58	-25	-83	0	-83
Razem całkowite dochody	0	0	0	3 538	-58	-26	3 455	0	3 455
Saldo na koniec okresu	500	0	0	-436	4 519	-56	4 527	0	4 527

2024

Sprawozdanie ze zmian w kapitale własnym	Kapitał podstawowy	Akcje własne (-)	Kapitał ze sprzedaży akcji powyżej ich wart. nominalnej	Zyski zatrzymane	Pozostałe kapitały	Różnice kursowe z przeliczenia	Razem kapitał przypadający akcjonariuszom jednostki dominującej	Udziały niedające kontroli	Kapitał własny razem
Saldo na początek okresu	500	0	0	-436	4 519	-56	4 527	0	4 527
Zmiany zasad (polityki) rachunkowości	0	0	0	0	0	0	0	0	0
Korekta błędu podstawowego	0	0	0	0	0	0	0	0	0
Saldo po zmianach	500	0	0	-436	4 519	-56	4 527	0	4 527
Inne zmiany w grupie	0	0	0	-3	0	-3	-6	0	-6
Dywidendy	0	0	0	0	0	0	0	0	0
Przekazanie wyniku finansowego na kapitał	0	0	0	924	-958	34	0	0	0
Razem transakcje z właścicielami	500	0	0	485	3 561	-25	4 521	0	4 521
Zysk (strata) netto za okres	0	0	0	-1 503	0	0	-1503	0	-1 503
Pozostałe całkowite dochody po opodatkowaniu za okres	0	0	0	0	6	0	6	0	6
Razem całkowite dochody	0	0	0	-1 503	6	0	-1 497	0	-1 497
Saldo na koniec okresu	500	0	0	-1 018	3 567	-25	3 024	0	3 024

2.5. SKRÓCONE SPRAWOZDANIE Z PRZEPŁYWÓW PIENIĘŻNYCH

Wyszczególnienie	od 01.01.2024 do 30.06.2024	od 01.01.2023 do 30.06.2023
Przepływy środków pieniężnych z działalności operacyjnej		
Zysk (strata) przed opodatkowaniem	-1 465	-1 204
Zmiana w kapitale obrotowym	-985	870
Korekty razem	734	489
Wpływy (wydatki) z rozliczenia instrumentów	0	0
Zapłacone odsetki z działalności operacyjnej	0	0
Zapłacony podatek dochodowy	-144	-159
Środki pieniężne netto z działalności operacyjnej	-1 860	-4
Przepływy środków pieniężnych z działalności inwestycyjnej		
Wydatki na nabycie wartości niematerialnych	-274	-1
Wpływy ze sprzedaży wartości niematerialnych	0	0
Wydatki na nabycie rzeczowych aktywów trwałych	-22	-113
Wpływy ze sprzedaży rzeczowych trwałych	0	0
Wydatki na nabycie nieruchomości inwestycyjnych	0	0
Wpływy ze sprzedaży nieruchomości inwestycyjnych	0	0
Wydatki netto na nabycie jednostek zależnych	0	0
Wpływy netto ze sprzedaży jednostek zależnych	0	0
Otrzymane spłaty pożyczek udzielonych	0	0
Pożyczki udzielone	0	0
Wydatki na nabycie pozostałych aktywów finansowych	0	0
Wpływy ze sprzedaży pozostałych aktywów finansowych	0	0
Wpływ z otrzymanych dotacji rządowych	0	0
Otrzymane odsetki	21	2
Otrzymane dywidendy	0	683
Środki pieniężne z działalności inwestycyjnej	-275	571
Przepływy środków pieniężnych z działalności finansowej		
Wpływy netto z tytułu emisji akcji	0	0
Nabycie akcji własnych	0	0

Transakcje z podmiotami niekontrolującymi bez utraty kontroli	0	0
Wpływy z tytułu emisji dłużnych papierów wartościowych	0	0
Wykup dłużnych papierów wartościowych	0	0
Wpływy z tytułu zaciągnięcia kredytów i pożyczek	0	0
Spłata kredytów i pożyczek	0	-25
Spłata zobowiązań z tytułu leasingu finansowego	-400	-357
Odsetki zapłacone	55	4
Dywidendy wypłacone	0	0
Środki pieniężne netto z działalności finansowej	-345	-379
Zmiana netto stanu środków pieniężnych i ich ekwiwalentów	-2 480	188
Środki pieniężne na początek okresu	14 777	12 339
Zmiana stanu z tytułu różnic kursowych	-15	-126
Środki pieniężne i ich ekwiwalenty na koniec okresu	12 282	12 401

2.6. WYBRANE DODATKOWE INFORMACJE OBJAŚNIAJĄCE.

1. Segmenty operacyjne

Segmenty Grupy objęte sprawozdawczością zgodnie z MSSF 8 są następujące:

1. Obsługa zwrotu podatków i pozyskiwania zasiłków

W trakcie roku obrotowego nie zaniechano żadnej działalności.

Poniżej przedstawiono informacje o segmentach sprawozdawczych Grupy. Kwoty wykazane za lata ubiegłe zostały przedstawione zgodnie z wymogami MSSF 8.

Przychody i wyniki segmentów

Poniżej przedstawiono analizę przychodów i wyników Grupy Kapitałowej w poszczególnych segmentach objętych sprawozdawczością:

Za okres 01.01.2024 – 30.06.2024

Przychody i wyniki segmentu	Obsługa zwrotu podatków	Usługi zarządcze	Inna działalność finansowa	Razem
Przychody od klientów zewnętrznych	19 575	482	0	20 057
Przychody od innych segmentów	0	0	0	0
Przychody ze sprzedaży ogółem, w tym:	19 575	482	0	20 057
Wynik operacyjny segmentu	-1 469	-74	0	-1 543
Pozostałe informacje				
Nakłady na aktywa trwałe segmentu operacyjnego	296	0	0	296
Amortyzacja	170	9	0	180
Utrata wartości niefinansowych aktywów trwałych	0	0	0	0
Aktywa segmentu operacyjnego	15 251	2 950	0	18 202

Uzgodnienie	od 01.01.2024 do 30.06.2024	od 01.01.2023 do 30.06.2023
Przychody segmentów		
Łączne przychody segmentów operacyjnych	20 057	16 748
Przychody nieprzypisane do segmentów	0	0
Wyłączenie przychodów z transakcji między segmentami	-4 528	-3 878
Przychody ze sprzedaży	15 529	12 871
Wynik segmentów		
Wynik operacyjny segmentów	-1 477	-1 585
Wyłączenie wyniku z transakcji między segmentami	55	46
Pozostałe przychody nieprzypisane do segmentów	82	162
Pozostałe koszty nieprzypisane do segmentów (-)	17	12
Udział w wyniku finansowym jednostek wycenianych metodą praw własności (+/-)	-6	14
Zysk na okazjonalnym nabyciu jednostki zależnej	0	0
Zysk (strata) z działalności operacyjnej	-1 362	-1 376
Przychody finansowe	153	300
Koszty finansowe	256	128
Zysk (strata) przed opodatkowaniem	-1 465	-1 204

Powyższe przychody stanowią przychody od odbiorców zewnętrznych. W trakcie roku obrotowego nie miały miejsca żadne transakcje sprzedaży między segmentami (podobnie jak w latach wcześniejszych).

Zasady rachunkowości zastosowane w segmentach sprawozdawczych są takie same, jak polityka rachunkowości Grupy.

Aktywa segmentów

Osoby decyzyjne nadzorują aktywa trwale, finansowe oraz wartości niematerialne przypadające na poszczególne segmenty celem monitorowania wyników osiąganych w poszczególnych segmentach oraz w celu dokonania właściwej alokacji zasobów.

Aktywa użytkowane wspólnie przez segmenty sprawozdawcze przydziela się na podstawie przychodów generowanych przez poszczególne segmenty sprawozdawcze.

Aktywa segmentów	od 01.01.2024 do 30.06.2024	od 01.01.2023 do 30.06.2023
Łączne aktywa segmentów operacyjnych	18 273	17 087
Aktywa niealokowane do segmentów	3 841	1 309
Wyłączenie transakcji pomiędzy segmentami	-3 913	-2 155
Aktywa segmentów	18 202	16 241

Informacje geograficzne

Grupa działa na dwóch głównych obszarach geograficznych w Polsce: Województwo Wielkopolskie, Województwo Dolnośląskie oraz w Rumunii, Bułgarii, Niemczech i Holandii.

Poniżej przedstawiono przychody Grupy oraz aktywa w rozbiciu na poszczególne obszary geograficzne działalności.

Aktywa trwałe	od 01.01.2024 do 30.06.2024	od 01.01.2023 do 30.06.2023
Wielkopolskie	2 074	2 308
Dolnośląskie	1 662	190
Rumunia	294	59
Niemcy	0	0
Bułgaria	165	97
Holandia	0	0
Razem aktywa trwałe	4 195	2 653

Powyższe przychody stanowią przychody od odbiorców zewnętrznych. W trakcie roku obrotowego nie miały miejsca żadne transakcje sprzedaży między segmentami (podobnie jak w trakcie roku 2023).

Przychody	od 01.01.2024 do 30.06.2024	od 01.01.2023 do 30.06.2023
Wielkopolskie	5 579	4 420
Dolnośląskie	5 098	4 076
Rumunia	2 528	2 245
Niemcy	0	0
Bułgaria	2 324	2 131
Holandia	0	0
Razem przychody	15 529	12 871

Powyższe przychody stanowią przychody od odbiorców zewnętrznych. W trakcie roku obrotowego nie miały miejsca żadne transakcje sprzedaży między segmentami (podobnie jak w trakcie roku 2023).

Informacje o wiodących klientach

Ze względu na specyfikę świadczonych usług przychody Grupy są rozproszone. Grupa nie posiada wiodących klientów.

2. Przychody ze sprzedaży

Przychody ze sprzedaży Grupy prezentują się następująco:

Przychody ze sprzedaży	od 01.01.2024 do 30.06.2024	od 01.01.2023 do 30.06.2023
Przychody ze sprzedaży towarów	0	0
Przychody ze sprzedaży usług	15 529	12 871
Pozostałe przychody	0	0
Razem	15 529	12 871

Przychody ze sprzedaży Grupy są związane z usługami zwrotu podatku z zagranicy i inkasa czeków dla klientów krajowych.

3. Koszty według rodzaju

Koszty według rodzaju prezentują się następująco:

Koszty według rodzaju	od 01.01.2024 do 30.06.2024	od 01.01.2023 do 30.06.2023
Amortyzacja środków trwałych i wartości niematerialnych oraz odpisy z tytułu utraty wartości	459	476
Zużycie materiałów i energii	291	360
Usługi obce	5 732	5 354
Podatki i opłaty	192	184
Wynagrodzenia	8 715	7 044
Ubezpieczenia społeczne i inne świadczenia	1 302	826
Pozostałe koszty rodzajowe	260	166
Pozostałe koszty	0	0
Razem	16 951	14 410

4. Przychody i koszty finansowe

Poniżej zaprezentowano szczegółową informację w zakresie instrumentów pochodnych oraz wyszczególniono koszty i przychody finansowe inne niż wpływ na wynik instrumentów pochodnych.

Zyski i straty z tytułu zbycia instrumentów finansowych	od 01.01.2024 do 30.06.2024	od 01.01.2023 do 30.06.2023
Zysk z realizacji forwardów	101	251
Strata z realizacji forwardów	0	0
Premia opcyjna	0	0
Razem zyski z straty z tytułu zbycia instrumentów	101	251
Przychody z tytułu udzielonych pożyczek	0	0
Ogółem zyski (straty) ze zbycia inwestycji finansowych	101	251
Zyski i straty z tytułu zbycia instrumentów finansowych:		

Zyski i straty z tytułu zmian wartości godziwej instrumentów finansowych	od 01.01.2024 do 30.06.2024	od 01.01.2023 do 30.06.2023
Zyski (straty) z tytułu zmian wartości godziwej instrumentów finansowych:		
Zyski z tytułu zmian wartości godziwej instrumentów finansowych:	0	14
Straty z tytułu zmian wartości godziwej instrumentów finansowych:	3	0
Pochodne instrumentów finansowych	0	0
Pozostałe	0	0
Razem zyski (straty) z tytułu zmiany wartości godziwej	-3	14

Przychody finansowe	od 01.01.2024 do 30.06.2024	od 01.01.2023 do 30.06.2023
- przychody odsetkowe z krótkoterminowych depozytów bankowych	0	0
- odsetki od rachunków bankowych, lokat i pożyczek	52	35
- dywidendy otrzymane	0	0
- zyski z tytułu różnic kursowych netto z działalności finansowej	0	0
- inne	0	14
zysk z tytułu rozchodu aktywów finansowych	101	251
Razem przychody finansowe	153	300

Koszty finansowe	od 01.01.2024 do 30.06.2024	od 01.01.2023 do 30.06.2023
Koszty odsetek	126	26
- kredyty bankowe i pożyczki	15	1
- umowa leasingu	111	25
- inne	0	0
Straty z tytułu różnic kursowych	118	95
Inne koszty finansowe	12	6
Razem koszty finansowe	256	128

5. Zyski/straty kursowe netto

Różnice kursowe odniesione do rachunku zysków i strat uwzględnione zostały w następujących pozycjach:

Zyski (straty) kursowe netto	od 01.01.2024 do 30.06.2024	od 01.01.2023 do 30.06.2023
Koszt własny sprzedaży	0	0
Przychody finansowe netto	837	668
Koszty finansowe netto	0	0
Razem	837	668

6. Dywidenda na akcję

Zarząd Euro-Tax.pl S.A. informuje, iż na mocy uchwały nr 7 z dnia 16 lipca 2024 r., Walne Zgromadzenie Akcjonariuszy postanowiło przeznaczyć całość wypracowanego zysku za rok obrotowy 2023 r. w wysokości 1 728 717,58 zł oraz kapitał zapasowy Spółki w kwocie 871 282,42 zł na wypłatę dywidendy, co stanowi 0,52 zł na akcję.

Dniem dywidendy podczas którego została ustalona lista akcjonariuszy uprawnionych do dywidendy za rok obrotowy 2023 był 1 sierpnia 2024 r.. Wypłata dywidendy nastąpi w dwóch transzach. Kwota 2 000 000,00 złotych została wypłacona 7 sierpnia 2024. Kwota 600 000,00 złotych zostanie wypłacona 30 października 2024 roku.

7. Inwestycje w jednostkach zależnych

Wszystkie jednostki zależne zostały objęte konsolidacją. Poniżej przedstawiono informację w zakresie cen nabycia udziałów, wyłączonych w trakcie konsolidacji:

Stan na dzień 30.06.2024

Nazwa Spółki	Stopień zależności	Cena nabycia	Odpis aktualizujący	Wartość netto
CUF Sp. z o.o.	Zależna od Euro-Tax.pl S.A.	341	0	341
Euro-Tax.pl Zwrot Podatku S.A.	Zależna od CUF Sp. z o.o.	2 030	0	2 030
Euro-Tax.ro Servicii Fiscale Emigranti	Zależna od Euro-Tax.pl S.A.	433	0	433
Euro-Tax.nl BV	Zależna od Euro-Tax.pl S.A.	43	-43	0
Euro-tax.bg OOD	Zależna od Euro-Tax.pl S.A.	42	0	42
Euro-Lohn Sp. z o.o.	Zależna od Euro-Tax.pl S.A.	342	0	342
RAZEM		3 232	-43	3 189

Stan na dzień 30.06.2023

Nazwa Spółki	Stopień zależności	Cena nabycia	Odpis aktualizujący	Wartość netto
CUF Sp. z o.o.	Zależna od Euro-Tax.pl S.A.	341	0	341
Euro-Tax.pl Zwrot Podatku S.A.	Zależna od CUF Sp. z o.o.	2 030	0	2 030
Euro-Tax.ro Servicii Fiscale Emigranti	Zależna od Euro-Tax.pl S.A.	433	0	433
Euro-Tax.nl BV	Zależna od Euro-Tax.pl S.A.	43	0	43
Euro-tax.bg OOD	Zależna od Euro-Tax.pl S.A.	42	0	42
Euro-Lohn Sp. z o.o.	Zależna od Euro-Tax.pl S.A.	342	0	342
RAZEM		3 232	0	3 232

W dniu 5 listopada 2021 sąd rejestrowy w Sofii zarejestrował objęcie 5% udziałów przez panią Renatę Kociubę-Ganchev (członka zarządu spółki bułgarskiej) w spółce Euro-tax.bg EOOD.

Objęcie udziałów ma związek z zawartą 23 listopada 2020 umową inwestycyjną i ziszczeniem się zawartych w umowie warunków. Obecnie Emitent posiada w spółce 95% udziałów a spółka zmieniła formę prawną na Euro-tax.bg OOD.

Dnia 25 listopada 2021 Emitent podpisał umowę nabycia 15% udziałów w spółce zależnej od Emitenta - Euro-tax.ro Servicii Fiscale Emigranti SRL, za kwotę 67 000 EUR, od dotychczasowego udziałowca, pani Dany Lupu. Tym samym spółka Euro-Tax.pl S.A. posiada obecnie 100% udziałów w spółce rumuńskiej.

Jednocześnie Walne Zgromadzenie Wspólników przyjęło rezygnację z pełnienia funkcji członka zarządu przez panią Danę Lupu i powołała w jej miejsce pana Adama Powiertowskiego.

Rynek rumuński jest obecnie największym rynkiem emigracyjnym dla Grupy Euro-Tax, zmiany właścicielskie i zmiany w zarządzie mają pomóc w realizacji strategii rozwoju na tym rynku.

7.1. Udział w wyniku finansowym jednostek konsolidowanych metodą praw własności

Euro-Tax.pl S.A. dnia 13.06.2016 roku objął udziały spółki Euro-Lohn Sp. z o.o. za kwotę 21 550 zł; co daje procentowy udział 48,97%.

Dnia 16 września 2020 roku spółka Euro-tax.pl S.A. podpisała ze spółką AR Beteiligung GmbH umowę nabycia 449 udziałów. Cena nabycia udziałów wyniosła 71 391 EUR. W wyniku transakcji spółka Euro-tax.pl S.A. stanie się jedynym udziałowcem spółki Euro-Lohn Sp. z o.o. Przejście udziałów na Euro-tax.pl S.A. nastąpiło z chwilą zapłaty ceny przez Emitenta, tj. 1 października 2020 roku. W związku z zmianą liczby posiadanych udziałów spółka począwszy od czwartego kwartału 2020 jest konsolidowana metodą pełną.

Celem transakcji jest dalszy rozwój spółki w połączeniu ze strategią produktową Grupy Euro-tax.pl S.A. Grupa Kapitałowa poprzez spółkę Euro-Lohn Sp. z o.o. zamierza uruchomić nową ofertę produktową dla klientów w Polsce oraz na rynkach zagranicznych.

Euro-Lohn sp. z o.o. od 01.10.2020 spółka jest konsolidowana metodą pełną.

Euro-Tax.pl S.A. dnia 30.11.2018 roku objął udziały spółki Taxando GmbH za kwotę 8 500 EUR w przeliczeniu na polską walutę 36 897,40 zł; co daje procentowy udział w kapitale spółki w wysokości 25%. Dnia 16 grudnia 2019 roku spółka Euro-Tax.pl S.A. objęła 4 250 udziałów w podwyższonym kapitale zakładowym spółki Taxando GmbH za kwotę 50.000 EUR, tym samym grupa posiada 33,33% w podwyższonym kapitale zakładowym spółki. W styczniu 2021 nastąpiło podwyższenie kapitału

zakładowego spółki Taxando GmbH do kwoty 45.000 EUR. Spółka Euro-Tax.pl S.A. objęła 450 udziałów w podwyższonym kapitale za kwotę 450 EUR i tym samym jej udział w kapitale wynosi 29,33 %.

Spółka Taxando GmbH w okresie od 01.01.2024 do 30.06.2024 r. osiągnęła stratę w wysokości poniżej tysiąca zł.

Udział w wyniku jednostki konsolidowanej metodą praw własności wyniósł poniżej tysiąca zł.

Udział w wyniku spółki Taxando Polska Sp. z o.o. wyniósł -6 tys. zł.

8. Pochodne instrumenty finansowe

Stan na dzień 30.06.2024

Pochodne instrumenty finansowe	Aktywa	Zobowiązania	Razem
Forwardy	5	0	5
Opcje	0	0	0
Inne	0	0	0
Razem	5	0	5
Cześć długoterminowa	0	0	0
Cześć krótkoterminowa	5	0	5

Stan na dzień 30.06.2023

Pochodne instrumenty finansowe	Aktywa	Zobowiązania	Razem
Forwardy	146	0	146
Opcje	0	0	0
Inne	0	0	0
Razem	146	0	146
Cześć długoterminowa	0	0	0
Cześć krótkoterminowa	146	0	146

Stan na 30.06.2024

Wyszczególnienie	Nominał transakcji w walucie (tys.)	Wartość bilansowa aktywów finansowych	Wartość bilansowa zobowiązań finansowych	Termin realizacji od	Termin realizacji do	Wpływ na wynik w okresie
Kontrakt forward EURO-zabezpieczenie sprzedaży	350	5	0	31.07.2024	30.09.2024	2024

Stan na 30.06.2023

Wyszczególnienie	Nominał transakcji w walucie (tys.)	Wartość bilansowa aktywów finansowych	Wartość bilansowa zobowiązań finansowych	Termin realizacji od	Termin realizacji do	Wpływ na wynik w okresie
Kontrakt forward EURO-zabezpieczenie sprzedaży	280	146	0	31.07.2023	30.09.2023	2023

9. Należności handlowe oraz pozostałe należności

Opis	30.06.2024	30.06.2023
Należności z tytułu dostaw i usług	676	585
W tym od jednostek powiązanych	0	0
Odpisy aktualizujące wartość należności z tytułu dostaw i usług (-)	142	32
Należności z tytułu dostaw i usług netto	534	553
Należności ze sprzedaży aktywów trwałych	0	0
Kwoty zatrzymane (kaucje) z tytułu umów	0	0
Kaucje wpłacone z innych tytułów	113	0
Inne należności	756	293
Odpisy aktualizujące wartość pozostałych należności finansowych(-)	44	41
Pozostałe należności finansowe netto	0	0
Należności finansowe	1 359	805
Należności z tytułu podatków i innych świadczeń	274	163
Przedpłaty i zaliczki	0	0
Pozostałe należności niefinansowe	0	7
Odpisy aktualizujące wartość należności niefinansowych (-)	0	0
Należności niefinansowe	274	170
Należności krótkoterminowe razem	1 634	975

Należności handlowe długoterminowe	30.06.2024	30.06.2023
Kwoty zatrzymane (kaucje) z tytułu umów	0	0
Pozostałe należności	0	0
Odpisy aktualizujące wartość należności (-)	0	0
Należności długoterminowe	0	0

Rozliczenia międzyokresowe czynne	30.06.2024	30.06.2023
Czynsze najmu	0	0
Koszty doprowadzenia do zawarcia lub wykonania umowy	0	0
Inne koszty opłacone z góry	85	65
Razem rozliczenia międzyokresowe czynne krótkoterminowe	85	65
Czynsze najmu	0	0
Inne koszty opłacone z góry	0	8
Aktywa z tytułu odroczonego podatku dochodowego	201	381
Razem rozliczenia międzyokresowe czynne długoterminowe	201	389

Pożyczki krótkoterminowe	30.06.2024	30.06.2023
Pożyczki udzielone pozostałym podmiotom	0	0
Pożyczki udzielone podmiotom powiązanym	0	0
Razem krótkoterminowe pożyczki	0	0

Pożyczki długoterminowe	30.06.2024	30.06.2023
Pożyczki udzielone podmiotom powiązanym	0	0
Pożyczki udzielone pozostałym podmiotom	0	0
Razem długoterminowe pożyczki	0	0

Pozostałe należności	30.06.2024	30.06.2023
Należności z tytułu podatku dochodowego	240	135
Wyplacone należności do zwrotu	593	89
Nierozliczone wpłaty	0	0
Kaucje długoterminowe	113	10
Należności z tytułu vat	34	30
Inne pozostałe należności	119	158
Razem	1 100	422

10. Środki pieniężne i ich ekwiwalenty

Środki pieniężne i ich ekwiwalenty	30.06.2024	30.06.2023
Środki pieniężne w kasie i w banku	9 782	9 951
Krótkoterminowe depozyty bankowe	2 500	2 450
Inne	0	0
Razem	12 282	12 401

11. Kapitał podstawowy

Poniższa tabela prezentuje dane ilościowe dotyczące kapitału podstawowego.

Opis	30.06.2024	30.06.2023
Kapitał akcyjny wyemitowany i zapłacony:	500	500
liczba akcji (w sztukach)	1 000 000	5 000 000
wartość nominalna jednej akcji w PLN	0,50	0,10
Wartość nominalna wszystkich akcji	500	500

Wszystkie wyemitowane przez Spółkę dominującą akcje są akcjami zwykłymi bez żadnego uprzywilejowania. Wszystkie wyemitowane akcje zostały w całości opłacone.

12. Zobowiązania handlowe oraz pozostałe zobowiązania

Poniższa tabela prezentuje składowe pozycji bilansowej zobowiązania handlowe i pozostałe zobowiązania.

Zobowiązania	30.06.2024	30.06.2023
Zobowiązania handlowe	2 082	1 777
- w tym zobowiązania wobec podmiotów powiązanych	0	0
- w tym rozliczenia międzyokresowe (bierne)	274	392
Pozostałe zobowiązania	10 645	13 012
- w tym zobowiązania wobec podmiotów powiązanych	0	0
Długoterminowe pożyczki i kredyty bankowe	0	0
w tym od podmiotów powiązanych	0	0
Zobowiązanie z tytułu podatku dochodowego	4	0
Zobowiązania z tyt. Leasingu finansowego	2 009	538
Krótkoterminowe pożyczki i kredyty bankowe	0	0
w tym od podmiotów powiązanych	0	0
Zobowiązania finansowe - forwardy	0	0
Razem	14 740	15 328

Rozliczenia międzyokresowe bierne obejmują:

Wyszczególnienie	30.06.2024	30.06.2023
Dotacja	0	0
Rezerwa na prowizje	250	223
Rezerwa na badanie sprawozdania finansowego	0	19
Rezerwa na reklamę	1	8
Rezerwa na wynagrodzenia	0	0
Rezerwa ARK/ ETX DE/ Niecko	0	142
Razem rozliczenia międzyokresowe bierne krótkoterminowe	274	392

Dotacje otrzymane długoterminowe	0	0
Przychody przyszłych okresów	0	0
Inne rozliczenia	0	0
Razem rozliczenia międzyokresowe bierne długoterminowe	0	0

Pozostałe zobowiązania obejmują:

Pozostałe zobowiązania	30.06.2024	30.06.2023
Zobowiązania z tytułu wynagrodzeń	1 139	843
Niewypłacone klientom zwroty podatków i prowizje partnerów	8 184	9 005
Zobowiązania publiczno-prawne	1 320	910
Pozostałe	6	4
Zobowiązanie z tytułu niewypłaconej dywidendy	0	2 250
Razem	10 649	13 012

2.7. Skrócone kwartalne sprawozdanie finansowe jednostki dominującej za okres od 1 stycznia 2024 do 30 czerwca 2024

JEDNOSTKOWY RACHUNEK ZYSKÓW I STRAT

Wyszczególnienie	od 01.01.2024 do 30.06.2024	od 01.01.2023 do 30.06.2023
Działalność kontynuowana		
Przychody ze sprzedaży	482	475
Koszt własny sprzedaży	0	0
Zysk (strata) brutto na sprzedaży	482	475
Koszty sprzedaży	0	0
Koszty ogólnego zarządu	556	563
Pozostałe przychody operacyjne	1	0
Pozostałe koszty operacyjne	1	0
Zysk (strata) na działalności operacyjnej	-74	-87
Przychody finansowe	969	718
Koszty finansowe	10	26
Zysk (strata) z działalności gospodarczej	885	605
Zysk (strata) z udziałów w jednostkach podporządkowanych wycenianych metodą praw własności	0	0
Zysk (strata) przed opodatkowaniem	885	605
Podatek dochodowy	6	-11
Zysk (strata) z działalności kontynuowanej	879	615
Wynik na działalności zaniechanej	0	0
Zysk netto za okres obrotowy	879	615
Zysk przypadający udziały niekontrolujące	0	0
Zysk przypadający właścicielom jednostki dominującej	879	615

JEDNOSTKOWE SPRAWOZDANIE Z CAŁKOWITYCH DOCHODÓW

Wyszczególnienie	od 01.01.2024 do 30.06.2024	od 01.01.2023 do 30.06.2023
Zysk netto za okres obrotowy	879	615
Pozycje nieprzenoszone do wyniku finansowego	0	0
Instrumenty zabezpieczające przepływy środków pieniężnych ujmowane w wartości początkowej pozycji zabezpieczanych: zyski (straty) z wyceny ujęte w okresie w pozostałych całkowitych dochodach	0	0
Przeszacowanie środków trwałych	0	0
Inwestycje w instrumenty kapitałowe	0	0
Udziały w pozostałych całkowitych dochodach jednostek wycenianych metodą praw własności	0	0
Podatek dochodowy odnoszący się do pozycji nieprzenoszonych do wyniku finansowego	0	0
Pozycje przenoszone do wyniku finansowego	0	0
Instrumenty zabezpieczające przepływy środków pieniężnych ujmowane w wyniku: zyski (straty) z wyceny ujęte w okresie w pozostałych całkowitych dochodach, kwoty przeniesione do wyniku finansowego	0	0
Różnice kursowe z wyceny jednostek działających za granicą	0	0
Różnice kursowe przeniesione do wyniku finansowego	0	0
Udział w pozostałych całkowitych dochodach jednostek wycenianych metodą praw własności	0	0
Podatek dochodowy odnoszący się do pozycji przenoszonych do wyniku finansowego	0	0
Całkowite dochody	879	615
Całkowite dochody przypadające podmiotom niekontrolującym	0	0
Całkowite dochody przypadające podmiotowi dominującemu	879	615

JEDNOSTKOWE SPRAWOZDANIE Z SYTUACJI FINANSOWEJ

AKTYWA	30.06.2024	30.06.2023
AKTYWA TRWAŁE		
Rzeczowe aktywa trwałe	13	17
Prawa do użytkowania aktywów	0	0
Wartości niematerialne	15	30
Wartość firmy	0	0
Inwestycje w jednostkach zależnych	1 159	1 202
Inwestycje w jednostkach stowarzyszonych	653	653
Pozostałe inwestycje w jednostkach powiązanych	0	0
Aktywa z tytułu odroczonego podatku dochodowego	5	34
Pozostałe należności	0	0
Inne rozliczenia międzyokresowe	0	0
Inne aktywa finansowe	0	0
Aktywa trwałe	1 844	1 935
AKTYWA OBROTOWE		
Zapasy	0	0
Należności handlowe oraz pozostałe należności	105	116
Pożyczki	727	197
Należności z tytułu podatku dochodowego	2	2
Inne aktywa finansowe	250	0
Środki pieniężne i ich ekwiwalenty	1 786	2 723
Rozliczenia międzyokresowe czynne	6	6
Aktywa obrotowe	2 875	3 045
Aktywa trwałe przeznaczone do sprzedaży	0	0
Aktywa razem	4 719	4 980

JEDNOSTKOWE SPRAWOZDANIE Z SYTUACJI FINANSOWEJ

PASywa	30.06.2024	30.06.2023
Kapitał własny przypadający właścicielom jednostki dominującej		
Kapitał podstawowy	500	500
Akcje własne	0	0
Kapitał ze sprzedaży akcji powyżej ich wart. nominalnej	0	0
Zyski zatrzymane	2 608	615
- Nierozliczony wynik z lat ubiegłych	1 729	0
- Zysk przypadający właścicielom jednostki dominującej	879	615
Pozostałe kapitały	1 520	1 520
Kapitały przypadające właścicielom jednostki dominującej	4 628	2 636
Udziały niedające kontroli	0	0
Razem kapitały własne	4 628	2 636
Zobowiązania długoterminowe		
Pożyczki i kredyty bankowe	0	0
Obligacje zamienne na akcje	0	0
Zobowiązania z tytułu odroczonego podatku dochodowego	5	3
Rezerwy długoterminowe	0	0
Zobowiązania długoterminowe z tytułu leasingu finansowego	0	0
Zobowiązania długoterminowe	5	3
Zobowiązania krótkoterminowe		
Zobowiązania handlowe oraz pozostałe zobowiązania	35	46
Zobowiązanie z tytułu podatku dochodowego	0	0
Rozliczenia międzyokresowe	0	0
Zobowiązania krótkoterminowe z tytułu leasingu finansowego	0	0
Inne zobowiązania finansowe	0	2 250
Krótkoterminowe pożyczki i kredyty bankowe	0	0
Rezerwy krótkoterminowe	50	45
Zobowiązania krótkoterminowe	86	2 342
Pasywa razem	4 719	4 980

Zmiana struktury grupy kapitałowej (transakcje z podmiotami niekontrolującymi)	0	0	0	0	0	0	0	0	0
Dywidendy	0	0	0	-1 797	-453	-2 250	0	0	-2 250
Przekazanie wyniku finansowego na kapitał	0	0	0	0	0	0	0	0	0
Razem transakcje z właścicielami	500	0	0	0	1 520	2 020	0	0	2 020
Pozostałe całkowite dochody po opodatkowaniu za okres	0	0	0	0	0	0	0	0	0
Zysk (strata) netto za okres	0	0	0	1 729	0	1 729	0	0	1 729
Razem całkowite dochody	0	0	0	1 729	0	1 729	0	0	1 729
Sprzedaż przeszacowanych środków trwałych: przeniesienie do zysków zatrzymanych	0	0	0	0	0	0	0	0	0
Zabezpieczenie przepływów pieniężnych: przeniesienie do wartości początkowej aktywów do zobowiązań	0	0	0	0	0	0	0	0	0
Sprzedaż instrumentów kapitałowych: przeniesienie do zysków zatrzymanych	0	0	0	0	0	0	0	0	0
Razem zmniejszenia kapitału	0	0	0	0	0	0	0	0	0
Saldo na koniec okresu	500	0	0	1 729	1 520	3 749	0	0	3 749

Na dzień 30.06.2024

Sprawozdanie ze zmian w kapitale własnym	Kapitał podstawowy	Akcje własne (-)	Kapitał ze sprzedaży akcji powyżej ich wart. nominalnej	Zyski zatrzymane	Pozostałe kapitały	Razem kapitał przypadający akcjonariuszom jednostki dominującej	Różnice kursowe z przeliczenia	Udziały niedające kontroli	Kapitał własny razem
Saldo na początek okresu	500	0	0	1 729	1 520	3 749	0	0	3 749
Zmiany zasad (polityki) rachunkowości	0	0	0	0	0	0	0	0	0
Korekta błędu podstawowego	0	0	0	0	0	0	0	0	0
Saldo po zmianach	500	0	0	1 729	1 520	3 749	0	0	3 749
Emisja akcji	0	0	0	0	0	0	0	0	0
Emisja akcji w związku z realizacją opcji (program płatności akcjami)	0	0	0	0	0	0	0	0	0
Wycena opcji (program płatności akcjami)	0	0	0	0	0	0	0	0	0
Zmiana struktury grupy kapitałowej (transakcje z podmiotami niekontrolującymi)	0	0	0	0	0	0	0	0	0
Dywidendy	0	0	0	0	0	0	0	0	0
Przekazanie wyniku finansowego na kapitał	0	0	0	0	0	0	0	0	0
Razem transakcje z właścicielami	500	0	0	1 729	1 520	3 749	0	0	3 749
Pozostałe całkowite dochody po opodatkowaniu za okres	0	0	0	0	0	0	0	0	0
Zysk (strata) netto za okres	0	0	0	879	0	879	0	0	879
Razem całkowite dochody	0	0	0	879	0	879	0	0	879

Sprzedaż przeszacowanych środków trwałych: przeniesienie do zysków zatrzymanych	0	0	0	0	0	0	0	0	0
Zabezpieczenie przepływów pieniężnych: przeniesienie do wartości początkowej aktywów do zobowiązań	0	0	0	0	0	0	0	0	0
Sprzedaż instrumentów kapitałowych: przeniesienie do zysków zatrzymanych	0	0	0	0	0	0	0	0	0
Razem zmniejszenia kapitału	0	0	0	0	0	0	0	0	0
Saldo na koniec okresu	500	0	0	2 608	1 520	4 628	0	0	4 628

JEDNOSTKOWE SPRAWOZDANIE Z PRZEPIYWÓW PIENIĘŻNYCH

Wyszczególnienie	od 01.01.2024 do 30.06.2024	od 01.01.2023 do 30.06.2023
Zysk (strata) przed opodatkowaniem	885	605
Zmiana w kapitale obrotowym	-239	-54
Korekty razem	-693	-671
Wpływy (wydatki) z rozliczenia instrumentów	0	0
Zapłacone odsetki z działalności operacyjnej	0	0
Zapłacony podatek dochodowy	0	0
Środki pieniężne netto z działalności operacyjnej	-46	-120
Przepływy środków pieniężnych z działalności inwestycyjnej		
Wydatki na nabycie wartości niematerialnych	0	0
Wpływy ze sprzedaży wartości niematerialnych	0	0
Wydatki na nabycie rzeczowych aktywów trwałych	0	0
Wpływy ze sprzedaży rzeczowych trwałych	0	0
Wydatki na nabycie nieruchomości inwestycyjnych	0	0
Wpływy ze sprzedaży nieruchomości inwestycyjnych	0	0
Wydatki netto na nabycie jednostek zależnych	0	0
Wpływy netto ze sprzedaży jednostek zależnych	0	0
Otrzymane spłaty pożyczek udzielonych	0	0
Pożyczki udzielone	-700	-500
Wydatki na nabycie pozostałych aktywów finansowych	0	0
Wpływy ze sprzedaży pozostałych aktywów finansowych	0	0
Wpływ z otrzymanych dotacji rządowych	0	0
Otrzymane odsetki	0	5
Otrzymane dywidendy	675	683
Środki pieniężne z działalności inwestycyjnej	-25	188
Przepływy środków pieniężnych z działalności finansowej		
Wpływy netto z tytułu emisji akcji	0	0
Nabycie akcji własnych	0	0
Transakcje z podmiotami niekontrolującymi bez utraty kontroli	0	0
Wpływy z tytułu emisji dłużnych papierów wartościowych	0	0

Wykup dłużnych papierów wartościowych	0	0
Wpływy z tytułu zaciągnięcia kredytów i pożyczek	0	0
Spłata kredytów i pożyczek	0	500
Spłata zobowiązań z tytułu leasingu finansowego	0	0
Odsetki zapłacone	0	0
Dywidendy wypłacone	0	0
Środki pieniężne netto z działalności finansowej	0	500
Przepływy środków pieniężnych z działalności operacyjnej		
Zmiana netto stanu środków pieniężnych i ich ekwiwalentów	-71	567
Środki pieniężne na początek okresu	1 857	2 156
Zmiana stanu z tytułu różnic kursowych	0	0
Środki pieniężne i ich ekwiwalenty na koniec okresu	1 786	2 723

2.8. Istotne zastosowane pominięcia lub zniekształcenia pozycji skonsolidowanych

Nie dotyczy

2.9. Zasady rachunkowości przyjęte przy sporządzaniu raportu

Poniżej zostały przedstawione zasady rachunkowości stosowane przy sporządzeniu niniejszego skonsolidowanego sprawozdania finansowego. Zasady te były stosowane we wszystkich prezentowanych okresach w sposób ciągły, o ile nie podano poniżej.

Podstawa prawna sporządzania skonsolidowanego sprawozdania finansowego

Zarząd Jednostki dominującej sporządza skonsolidowane sprawozdanie finansowe zgodnie z MSR/MSSF na podstawie art. 45 ust 1b i 1c ustawy o rachunkowości. Dnia 7 czerwca 2010 roku Nadzwyczajne Walne Zgromadzenie podjęło uchwałę w sprawie sporządzania skonsolidowanego sprawozdania finansowego zgodnie MSR/MSSF. Jednostką dominującą sporządzającą skonsolidowane sprawozdanie finansowe, zgodnie z MSR/MSSF, obejmującego całą grupę kapitałową Euro-Tax.pl, jest spółka Euro-Tax.pl S.A. Jednostką dominującą wobec Euro-Tax.pl S.A. sporządzającą skonsolidowane sprawozdanie finansowe, zgodnie z MSR/MSSF była na dzień podjęcia uchwały spółka prawa cypryjskiego Rorison Investments Limited.

Dane porównywalne

Do danych porównywalnych zaprezentowanych w skonsolidowanym sprawozdaniu finansowym zastosowano zasady rachunkowości takie jak przyjęte do informacji na dzień 31 grudnia 2023 i za okres od 1 stycznia 2023 do 31 grudnia 2023.

Dane finansowe w skonsolidowanym sprawozdaniu finansowym prezentowane są w zaokrągleniu do tysiąca złotych, o ile nie podano inaczej. Analizując dane wynikające ze sprawozdania finansowego Spółki należy mieć świadomość, iż zaokrąglenie poszczególnych liczb składowych sprawozdania finansowego do tys. zł następuje zgodnie z matematyczną zasadą zaokrągleń. Poszczególne liczby (wartości) o wysokości do 499,99 zł są zaokrąglane w dół do 0 (tys. zł) a liczby (wartości) od 500,00 zł – są zaokrąglane w górę do 1 (tysiąca). Powyższe oznacza, iż zawsze suma aktywów będzie równać się sumie pasywów, ale możliwe są sytuacje, w których zaokrąglenie liczby będącej podsumowaniem elementów składowych będzie różnić się o 1 od matematycznej sumy zaokrągleń poszczególnych liczb elementów składowych danego podsumowania.

Zasady kontynuacji działalności

Jednostkowe sprawozdanie finansowe zostało sporządzone przy założeniu kontynuacji działalności w dającej się przewidzieć przyszłości, przez okres co najmniej 12 miesięcy od dnia bilansowego. Na dzień sporządzenia skonsolidowanego sprawozdania finansowego nie istnieją żadne okoliczności wskazujące na zagrożenie kontynuacji działalności przez spółki z Grupy kapitałowej.

Status zatwierdzenia Standardów w UE

Niniejsze śródroczne skrócone jednostkowe sprawozdanie finansowe zostało sporządzone zgodnie z Międzynarodowymi Standardami Sprawozdawczości Finansowej („MSSF”), w szczególności zgodnie z Międzynarodowym Standardem Rachunkowości nr 34 oraz MSSF zatwierdzonymi przez UE. Na dzień zatwierdzenia niniejszego sprawozdania do publikacji, biorąc pod uwagę toczący się w UE proces wprowadzania standardów MSSF oraz prowadzoną przez Spółkę działalność, w zakresie stosowanych przez Spółkę zasad rachunkowości nie ma różnicy między standardami MSSF, które weszły w życie, a standardami MSSF zatwierdzonymi przez UE.

MSSF obejmują standardy i interpretacje zaakceptowane przez Radę Międzynarodowych Standardów Rachunkowości („RMSR”) oraz Komitet ds. Interpretacji Międzynarodowej Sprawozdawczości Finansowej („KIMSF”).

Dobrowolna zmiana zasad rachunkowości

Sporządzając niniejsze skonsolidowane sprawozdanie finansowe, w stosunku do okresów poprzednich Spółka nie zmieniła dobrowolnie żadnych stosowanych uprzednio zasad rachunkowości.

Zasady prezentacji danych w skonsolidowanym sprawozdaniu finansowym

Roczne skonsolidowane sprawozdanie finansowe zostało sporządzone zgodnie z zasadą kosztu historycznego, za wyjątkiem pochodnych instrumentów finansowych wycenianych według wartości godziwej.

Zasada przewagi treści ekonomicznej nad formą oznacza, że sprawozdanie finansowe powinno odzwierciedlać informacje ekonomiczną treść zdarzeń i transakcji, a nie tylko ich formę prawną,

Skonsolidowane sprawozdanie finansowe prezentowane jest zgodnie z MSR 1. Spółka odrębnie prezentuje „Skonsolidowany rachunek zysków i strat”, który zamieszczony jest bezpośrednio przed „skonsolidowanym sprawozdaniem z całkowitych dochodów”. „Skonsolidowany rachunek zysków i strat” sporządzany jest w wariantcie kalkulacyjnym, natomiast „Skonsolidowane sprawozdanie z przepływów pieniężnych” sporządzany jest metodą pośrednią.

Dane finansowe w skonsolidowanym sprawozdaniu finansowym prezentowane są w zaokrągleniu do tysiąca złotych, o ile nie podano inaczej.

Walutą prezentacji niniejszego skonsolidowanego sprawozdania finansowego oraz walutą funkcjonalną jest polski złoty.

Zarządzanie ryzykiem finansowym

Rodzaje ryzyka finansowego są rozpoznawane przez Spółkę i ujawniane w notach do skonsolidowanego sprawozdania finansowego. W zależności od oceny Zarządu, opartej na analizie sytuacji majątkowej i makroekonomicznej Grupy, Zarząd podejmuje odpowiednie kroki w celu zabezpieczenia przed danym rodzajem ryzyka finansowego lub decyduje o rezydującym charakterze ryzyka. Podejście do ryzyka finansowego oraz powody zastosowania danej koncepcji są ujawniane w notach do skonsolidowanego sprawozdania finansowego.

Ważne oszacowania i osądy księgowe

Sporządzenie skonsolidowanego sprawozdania finansowego zgodnie z MSSF/MSR wymaga dokonania szacunków i założeń, które wpływają na wielkości wykazane w skonsolidowanym sprawozdaniu finansowym. Wszystkie osądy, założenia, a także oszacowania, jakie zostały dokonane na potrzeby niniejszego skonsolidowanego sprawozdania finansowego są prezentowane w notach do skonsolidowanego sprawozdania finansowego, które stanowią jego integralną część. Oszacowania i osądy poddawane są nieustannej weryfikacji. Wynikają one z dotychczasowych doświadczeń, w tym przewidywań co do przyszłych zdarzeń, które w danej sytuacji są zasadne.

Przyjęte szacunki i założenia odzwierciedlają najlepszą wiedzę kierownictwa Spółki, jednakże rzeczywiste wielkości mogą różnić się od przewidywanych.

Poniżej przedstawiono główne założenia dotyczące przyszłości oraz inne podstawowe przyczyny niepewności szacunków na dzień bilansowy, które niosą znaczące ryzyko konieczności dokonania istotnych korekt wartości bilansowych aktywów i zobowiązań w trakcie następnego roku obrotowego.

Wielkości szacunkowe dotyczą głównie:

- okresów ekonomicznej użyteczności środków trwałych i wartości niematerialnych,
- wielkości odpisów z tytułu aktualizacji należności,
- wielkości odpisów z tytułu aktualizacji wartości firmy,
- wysokości rezerw na świadczenia pracownicze oraz inne rezerwy, w tym z tytułu toczących się postępowań sądowych
- odroczonego podatku dochodowego.

Stosowane zasady rachunkowości

Zasada zakazu kompensat

Zasada zakazu kompensat dotyczy zakazu kompensowania aktywów i zobowiązań, chyba, że MSR wymaga lub dopuszcza dokonanie kompensaty.

Przychody ze sprzedaży

Przychody ze sprzedaży usług ujmowane są w wartości godziwej zapłat otrzymanych lub należnych i reprezentują należności za produkty, towary i usługi dostarczone w ramach normalnej działalności gospodarczej, po pomniejszeniu o rabaty, VAT i inne podatki związane ze sprzedażą.

Przychód ze sprzedaży usług ujmuje się w okresie, w którym świadczone usługi, w oparciu o stopień zaawansowania konkretnej transakcji, określony na podstawie stanu faktycznego wykonanych prac do całości usług do wykonania.

Przychody z tytułu odsetek ujmowane są narastająco, w odniesieniu do głównej kwoty należnej, zgodnie z metodą efektywnej stopy procentowej.

Przychody z tytułu dywidend są ujmowane w momencie, kiedy zostaje ustanowione prawo Spółki do otrzymania płatności.

Koszty

Spółka ujmuje koszty zgodnie z zasadą współmierności i kosztów oraz zasadą ostrożności.

Rachunek kosztów prowadzony jest w układzie miejsc powstawania kosztów oraz w układzie rodzajowym, przy czym za podstawowy układ sprawozdawczy kosztów w rachunku zysków i strat przyjmuje się wariant kalkulacyjny.

Ponadto kosztami okresu sprawozdawczego, wpływającymi na wynik finansowy są pozostałe koszty operacyjne, związane pośrednio z działalnością operacyjną oraz koszty finansowe związane z finansowaniem działalności Spółki.

Leasing

Leasing jest klasyfikowany jako leasing finansowy, gdy warunki umowy przenoszą zasadniczo całe potencjalne korzyści oraz ryzyko na leasingobiorcę. Wszystkie pozostałe rodzaje leasingu są traktowane jako leasing operacyjny.

Aktywa użytkowane na podstawie umowy leasingu finansowego są traktowane jak aktywa grupy i są wyceniane w ich wartości godziwej w momencie ich nabycia, nie wyższej jednak niż wartość bieżąca minimalnych opłat leasingowych. Powstające z tego tytułu zobowiązanie wobec leasingodawcy jest prezentowane w jednostkowym sprawozdaniu z sytuacji finansowej w pozycji zobowiązania z tytułu leasingu finansowego. Płatności leasingowe są podzielone na część odsetkową oraz część kapitałową, tak, by stopa odsetek od pozostającego zobowiązania była wielkością stałą. Koszty finansowe są odnoszone do jednostkowego rachunku zysków i strat.

Opłaty leasingowe uiszczane w ramach leasingu operacyjnego obciążają koszty metodą liniową przez okres leasingu.

Waluty obce

Transakcje przeprowadzane w walucie innej niż polski złoty są księgowane po kursie waluty obowiązującym na dzień transakcji. Na dzień bilansowy, aktywa i pasywa pieniężne denominowane w walutach obcych są przeliczane według kursu średniego NBP obowiązującego na ten dzień. Zyski i straty wynikłe z przeliczenia walut są odnoszone bezpośrednio w jednostkowy rachunek zysków i strat, za wyjątkiem przypadków, gdy powstały one wskutek wyceny aktywów i pasywów niepieniężnych, w przypadku których zmiany wartości godziwej odnosi się bezpośrednio na kapitał z przeszacowania.

Koszty finansowania zewnętrznego

Koszty finansowania zewnętrznego bezpośrednio związanego z nabyciem lub wytworzeniem składników majątku wymagających dłuższego czasu w celu doprowadzenia ich do użytkowania, zalicza się do kosztów wytworzenia takich aktywów aż do momentu, w którym aktywa te są zasadniczo gotowe do zamierzonego użytkowania lub sprzedaży. Do kosztów finansowania zewnętrznego należą koszty odsetek od kredytów i pożyczek oraz związane z nimi różnice kursowe.

Przychody z inwestycji uzyskane w wyniku krótkoterminowego inwestowania pozyskanych środków zewnętrznych przeznaczonych bezpośrednio na finansowanie nabycia lub wytworzenia składników majątku, pomniejszają wartość kosztów finansowania zewnętrznego podlegających kapitalizacji.

Wszelkie pozostałe koszty finansowania zewnętrznego są odnoszone bezpośrednio w rachunek zysków i strat w okresie, w którym zostały poniesione.

Powyższe zasady kapitalizacji nie są stosowane do aktywów wycenianych w wartości godziwej.

Dotacje

Dotacji nie ujmuje się aż do chwili uzyskania uzasadnionej pewności, że Spółka spełni konieczne warunki i otrzyma takie dotacje.

Dotacje, których zasadniczym warunkiem jest nabycie lub wytworzenie przez Spółkę aktywów trwałych, ujmuje się w sprawozdaniu z sytuacji finansowej w pozycji zobowiązań (chyba, że wartość dotacji jest istotna wtedy wykazuje się je w osobnej pozycji w sprawozdaniu z sytuacji finansowej) i odnosi w rachunek zysków i strat systematycznie przez przewidywany okres użytkowania ekonomicznego tych aktywów.

Pozostałe dotacje ujmowane są systematycznie w pozostałych przychodach operacyjnych, w okresie niezbędnym do skompensowania kosztów, które te dotacje miały w zamierzeniu kompensować. Dotacje należne jako rekompensata kosztów lub strat już poniesionych lub jako forma bezpośredniego wsparcia finansowego dla Spółki bez ponoszenia przyszłych kosztów ujmowane są w rachunku zysków i strat w okresie, w którym są należne. Zasady właściwe dla rozliczenia dotacji do aktywów trwałych stosuje się także w przypadku transakcji nieodpłatnego otrzymania aktywów trwałych.

Świadczenia pracownicze

Kwoty krótkoterminowych świadczeń na rzecz pracowników innych niż z tytułu rozwiązania stosunku pracy i innych świadczeń opisanych poniżej ujmuje się jako rezerwy, po uwzględnieniu wszelkich kwot już wypłaconych i jednocześnie jako koszt okresu, chyba że świadczenie należy uwzględnić w koszcie wytworzenia składnika aktywów.

Świadczenia pracownicze w formie płatnych nieobecności ujmuje jako rezerwy i koszt w momencie wykonania pracy przez pracowników, jeżeli wykonana praca powoduje narastanie możliwych przyszłych płatnych nieobecności lub w momencie ich wystąpienia, jeżeli nie ma związku między pracą a narastaniem ewentualnych przyszłych płatnych nieobecności.

Zyski i straty z tytułu korekty założeń dotyczących długoterminowych świadczeń pracowniczych powiększają pozostałe koszty lub przychody operacyjne w rachunku zysków i strat przez przeciętny przewidywany okres zatrudnienia pracowników.

Świadczenie z tytułu rozwiązania stosunku pracy ujmuje się jako zobowiązanie i koszt wówczas, gdy rozwiązany został stosunek pracy z pracownikiem (lub ich grupą) przed osiągnięciem przez niego wieku emerytalnego lub gdy nastąpiło zapewnienie świadczenia z tytułu rozwiązania stosunku pracy w następstwie złożonej przez jednostkę propozycji zachęcającej do dobrowolnego odejścia z pracy.

W przypadku programów przewidujących rozliczenie gotówkowe, zobowiązanie równe części dostarczonych towarów lub wykonanych usług ujmowane jest według wartości godziwej ustalonej na każdy dzień bilansowy.

Podatki

Na obowiązkowe obciążenia wyniku składają się: podatek bieżący oraz podatek odroczony, jeżeli nie został ujęty w innych dochodach lub bezpośrednio w kapitałach.

Bieżące obciążenie podatkowe jest obliczane na podstawie wyniku podatkowego (podstawy opodatkowania) danego roku obrotowego. Zysk (strata) podatkowa różni się od księgowego zysku (straty) netto w związku z wyłączeniem przychodów podlegających opodatkowaniu i kosztów stanowiących koszty uzyskania przychodów w latach następnych i pozycji kosztów i przychodów, które

nie będą podlegały opodatkowaniu oraz włączeniem przychodów i kosztów do opodatkowania z lat poprzednich. Obciążenia podatkowe są wyliczane w oparciu o stawki podatkowe obowiązujące w danym roku obrotowym.

Podatek odroczony jest wyliczany metodą bilansową jako podatek podlegający zapłaceniu lub zwrotowi w przyszłości na różnicach pomiędzy wartościami bilansowymi aktywów i pasywów a odpowiadającymi im wartościami podatkowymi wykorzystywanymi do wyliczenia podstawy opodatkowania.

Rezerwa na podatek odroczony jest tworzona od wszystkich dodatnich różnic przejściowych podlegających opodatkowaniu, natomiast składnik aktywów z tytułu podatku odroczonego jest rozpoznawany do wysokości, w jakiej jest prawdopodobne, że będzie można pomniejszyć przyszłe zyski podatkowe o rozpoznane ujemne różnice przejściowe. Pozycja aktywów lub zobowiązanie podatkowe nie powstaje, jeśli różnica przejściowa powstaje z tytułu wartości firmy lub z tytułu pierwotnego ujęcia innego składnika aktywów lub zobowiązania w transakcji, która nie ma wpływu ani na wynik podatkowy ani na wynik księgowy.

Wartość składnika aktywów z tytułu podatku odroczonego podlega analizie na każdy dzień bilansowy, a w przypadku, gdy spodziewane przyszłe zyski podatkowe nie będą wystarczające dla realizacji składnika aktywów lub jego części następuje jego odpis.

Podatek odroczony jest wyliczany przy użyciu stawek podatkowych, które będą obowiązywać w momencie, gdy pozycja aktywów zostanie zrealizowana lub zobowiązanie stanie się wymagalne. Podatek odroczony jest ujmowany w rachunku zysków i strat, poza przypadkiem gdy dotyczy on pozycji ujętych bezpośrednio w kapitale własnym. W tym ostatnim wypadku podatek odroczony jest również rozliczany bezpośrednio w kapitale własnym.

Podatek od towarów i usług

Przychody/aktywa i koszty/pasywa są ujmowane po pomniejszeniu o wartość podatku od towarów i usług, z wyjątkiem:

- sytuacji, gdy podatek od towarów i usług zapłacony przy zakupie aktywów lub usług nie jest możliwy do odzyskania od organów podatkowych - wtedy jest on ujmowany odpowiednio jako część kosztów nabycia składnika aktywów lub jako koszt,
- należności i zobowiązań, które są wykazywane z uwzględnieniem kwoty podatku od towarów i usług. Kwota netto podatku od towarów i usług możliwa do odzyskania lub wymagająca zapłaty na rzecz organów podatkowych jest ujęta w sprawozdaniu z sytuacji finansowej jako część należności lub zobowiązań.

Rzeczowe aktywa trwałe

Rzeczowe aktywa trwałe początkowo ujmowane są według kosztu (ceny nabycia lub kosztu wytworzenia) pomniejszonego w kolejnych okresach o odpisy amortyzacyjne oraz utratę wartości. Po początkowym ujęciu aktywa trwałe wykazywane są w cenie nabycia lub koszcie wytworzenia pomniejszonego o odpisy amortyzacyjne oraz odpisy z tytułu utraty wartości.

Amortyzację wylicza się dla wszystkich środków trwałych, z pominięciem gruntów oraz środków trwałych w budowie, od miesiąca następnego, w którym przyjęto środek trwały przez oszacowany okres ekonomicznej przydatności tych środków, używając metody liniowej, przy zastosowaniu następujących rocznych stawek amortyzacji:

Budynki i budowle	4%
Maszyny i urządzenia, środki transportu oraz pozostałe	10% - 30%

Amortyzacji podlega wartość, będąca ceną nabycia lub kosztem wytworzenia danego składnika aktywów. Zdaniem Zarządu, wartość końcowa składnika aktywów jest nieistotna, więc Grupa przyjmuje, że wynosi zero.

Aktywa utrzymywane na podstawie umowy leasingu finansowego są amortyzowane przez okres ich ekonomicznej użyteczności, odpowiednio jak aktywa własne, nie dłużej jednak niż okres trwania leasingu.

W momencie podjęcia decyzji o sprzedaży składnika aktywów, Grupa zaprzestaje jego amortyzowania i prezentuje go w pozycji sprawozdania „aktywa trwale przeznaczone do sprzedaży”.

Zyski lub straty wynikłe ze sprzedaży / likwidacji lub zaprzestania użytkowania środków trwałych są określane jako różnica pomiędzy przychodami ze sprzedaży a wartością netto tych środków trwałych i są ujmowane w rachunku zysków i strat.

Wartości niematerialne

Koszty prac rozwojowych są kapitalizowane wyłącznie w sytuacji, gdy realizowany jest ściśle określony projekt, jest prawdopodobne, że składnik aktywów przyniesie przyszłe korzyści ekonomiczne oraz koszty związane z projektem mogą być wiarygodnie oszacowane.

Koszty prac rozwojowych są amortyzowane metodą liniową przez przewidywany okres ich ekonomicznej przydatności.

W przypadku, gdy niemożliwe jest wyodrębnienie wytworzonego we własnym zakresie składnika aktywów, koszty prac rozwojowych są ujmowane w rachunku zysków i strat w okresie, w którym zostały poniesione.

Koszty prac badawczych nie podlegają aktywowaniu i są prezentowane w rachunku zysków i strat jako koszty w okresie, w którym zostały poniesione.

Zakupione licencje na oprogramowanie komputerowe aktywuje się w wysokości kosztów poniesionych na zakup i przygotowanie do używania danego programu komputerowego. Aktywowany koszt odpisuje się przez szacowany okres użytkowania oprogramowania nie dłuższy niż 3 lata.

Nieruchomości inwestycyjne

Za nieruchomości inwestycyjne uznaje się nieruchomości, które traktowane są jako źródło przychodów z czynszów lub / i utrzymywane są w posiadaniu ze względu na spodziewany przyrost ich wartości. Nieruchomości inwestycyjne są początkowo wyceniane według ceny nabycia lub kosztu wytworzenia. Przy początkowej wycenie uwzględnia się koszty przeprowadzenia transakcji. Nieruchomości inwestycyjne wyceniane są na dzień bilansowy w wartości godziwej. Zyski i straty wynikające ze zmiany wartości godziwej nieruchomości inwestycyjnych ujmowane są w rachunku zysków i strat w okresie, w którym powstały.

W przypadku nieruchomości inwestycyjnych, będących przedmiotem leasingu, stosowane są takie same zasady wyceny, ujmowania i prezentacji, jak w przypadku leasingu finansowego lub operacyjnego.

Do nieruchomości inwestycyjnych może być również zaliczone prawo do użytkowania przez leasingobiorcę nieruchomości, będących przedmiotem leasingu operacyjnego, jeżeli spełnione są następujące warunki:

- nieruchomość (do której przysługuje prawo użytkowania przez leasingobiorcę) w innym wypadku spełniałaby również definicję nieruchomości inwestycyjnej,
- leasing operacyjny jest ujmowany w taki sposób, jakby był leasingiem finansowym,
- do wyceny prawa do użytkowania przez leasingobiorcę nieruchomości stosuje się model według wartości godziwej.

Utrata wartości

Na każdy dzień bilansowy Spółka dokonuje przeglądu wartości netto składników majątku trwałego w celu stwierdzenia, czy nie występują przesłanki wskazujące na możliwość utraty ich wartości. W przypadku, gdy stwierdzono istnienie takich przesłanek, szacowana jest wartość odzyskiwalna

danego składnika aktywów, w celu ustalenia potencjalnego odpisu z tego tytułu. W sytuacji, gdy składnik aktywów nie generuje przepływów pieniężnych, które są w znacznym stopniu niezależnymi od przepływów generowanych przez inne aktywa, analizę przeprowadza się dla grupy aktywów generujących przepływy pieniężne, do której należy dany składnik aktywów.

W przypadku wartości niematerialnych o nieokreślonym okresie użytkowania, test na utratę wartości przeprowadzany jest corocznie, oraz dodatkowo, gdy występują przesłanki wskazujące na możliwość wystąpienia utraty wartości.

Wartość odzyskiwalna ustalana jest jako kwota wyższa z dwóch wartości: wartość godziwa pomniejszona o koszty sprzedaży lub wartość użytkowa. Wartość użytkowa odpowiada wartości bieżącej szacunku przyszłych przepływów pieniężnych zdyskontowanych przy użyciu stopy dyskonta uwzględniającej aktualną rynkową wartość pieniądza w czasie oraz ryzyko specyficzne dla danego aktywa.

Jeżeli wartość odzyskiwalna jest niższa od wartości księgowej netto składnika aktywów (lub grupy aktywów), wartość księgowa jest pomniejszana do wartości odzyskiwalnej. Strata z tytułu utraty wartości jest ujmowana jako pozostałe koszty operacyjne w okresie, w którym wystąpiła.

W momencie, gdy utrata wartości ulega następnie odwróceniu, wartość netto składnika aktywów (lub grupy aktywów) zwiększana jest do nowej wyszacowanej wartości odzyskiwalnej, nie wyższej jednak od wartości netto tego składnika aktywów jaka byłaby ustalona, gdyby utrata wartości nie została rozpoznana w poprzednich latach. Odwrócenie utraty wartości ujmowane jest pozostałych przychodach operacyjnych.

Aktywa trwale przeznaczone do zbycia

Aktywa trwale (i grupy aktywów netto przeznaczonych do zbycia) zaklasyfikowane jako przeznaczone do zbycia wyceniane są po niższej z dwóch wartości: wartości bilansowej lub wartości godziwej pomniejszonych o koszty związane ze sprzedażą.

Aktywa trwale i grupy aktywów netto klasyfikowane są jako przeznaczone do zbycia, jeżeli ich wartość bilansowa będzie odzyskana przede wszystkim w wyniku transakcji sprzedaży a nie w wyniku ich dalszego ciągłego użytkowania. Warunek ten uznaje się za spełniony wyłącznie wówczas, gdy wystąpienie transakcji sprzedaży jest bardzo prawdopodobne, a składnik aktywów (lub grupa aktywów netto przeznaczonych do zbycia) jest dostępny w swoim obecnym stanie do natychmiastowej sprzedaży. Klasyfikacja składnika aktywów jako przeznaczonego do zbycia zakłada zamiar kierownictwa spółki do zakończenia transakcji sprzedaży w ciągu roku od momentu zmiany klasyfikacji.

Środki pieniężne

Środki pieniężne i ich ekwiwalenty obejmują gotówkę w kasie i na rachunkach bankowych, depozyty płatne na żądanie oraz krótkoterminowe inwestycje o dużej płynności (do 3 miesięcy), łatwo wymienne na gotówkę, dla których ryzyko zmiany wartości jest nieznaczące. Rozchód środków pieniężnych w walutach obcych ustala się metodą FIFO (pierwsze przyszło – pierwsze wyszło), za wyjątkiem środków pieniężnych w drodze klientów w walucie EUR, gdzie rozchód ustala się metodą szczegółowej identyfikacji.

Aktywa i zobowiązania finansowe

Instrumenty finansowe inne niż instrumenty pochodne ujmują się jak składnik aktywów finansowych lub zobowiązanie finansowe w sprawozdaniu z sytuacji finansowej wtedy i tylko wtedy, gdy staje się związana postanowieniami umowy instrumentu.

Aktywa finansowe zakupione lub sprzedane w drodze standaryzowanej transakcji kupna lub sprzedaży odpowiednio ujmują się lub zaprzestają ich ujmowania na dzień zawarcia transakcji albo na dzień jej rozliczenia.

Spółka zaprzestaje ujmować składnik aktywów finansowych w momencie wygaśnięcia praw wynikających z umowy do otrzymywania przepływów pieniężnych z tego składnika aktywów lub do momentu, kiedy prawa do otrzymywania przepływów pieniężnych z aktywa finansowego są

przekazywane w transakcji przenoszącej zasadniczo wszystkie znaczące ryzyka i korzyści wynikające z ich własności. Każdy udział w przekazywanym składniku aktywów finansowych, który jest utworzony lub pozostaje w posiadaniu Spółki jest traktowany jako składnik aktywów lub zobowiązanie.

Spółka zaprzestaje ujmować składnik aktywów finansowych również w przypadku istotnej modyfikacji składnika aktywów finansowych, m.in. w przypadku, gdy aneks do umowy aktywa finansowego spowoduje konieczność zmiany właściwej dla tego aktywa kategorii księgowej.

Aktywa i zobowiązania kompensuje się ze sobą i wykazuje w sprawozdaniu z sytuacji finansowej w kwocie netto, wyłącznie, jeśli Spółka posiada ważny prawnie tytuł do kompensaty określonych aktywów i zobowiązań finansowych i zamierza rozliczyć daną transakcję w wartościach netto poddanych kompensacie składników aktywów i zobowiązań finansowych lub zamierza jednocześnie podlegające kompensacie aktywa finansowe zrealizować a zobowiązania finansowe rozliczyć.

Spółka klasyfikuje instrumenty finansowe, inne niż pochodne aktywa finansowe do następujących kategorii: aktywa finansowe wyceniane w zamortyzowanym koszcie, aktywa finansowe wyceniane w wartości godziwej przez pozostałe dochody całkowite oraz aktywa finansowe wyceniane w wartości godziwej przez wynik finansowy.

Klasyfikacja aktywów finansowych określana jest w momencie początkowego ujęcia, w zależności od charakteru i przeznaczenia aktywów finansowych. Zaliczenie aktywa finansowego do jednej z kategorii odbywa się na podstawie analizy dwóch równorzędnych kryteriów

- : – modelu biznesowego Spółki w zakresie zarządzania aktywami finansowymi oraz
- charakterystyki wynikających z umowy przepływów pieniężnych składnika aktywów finansowych.

Reklasyfikacja aktywów finansowych ma miejsce wyłącznie wtedy, gdy ulega zmianie model biznesowy określający sposób zarządzania tymi aktywami. Instrumenty pochodne wbudowane w aktywa finansowe (w umowy zasadnicze nie stanowiące instrumentów pochodnych będące aktywami finansowymi) nie podlegają wydzieleniu – całość składnika aktywów finansowych klasyfikuje się w odpowiedniej kategorii księgowej zgodnie ze wskazanymi powyżej kryteriami.

Aktywa finansowe wyceniane w zamortyzowanym koszcie

Aktywa finansowe wyceniane w zamortyzowanym koszcie to aktywa finansowe spełniające oba poniższe warunki:

- składnik aktywów finansowych jest utrzymywany zgodnie z modelem biznesowym, którego cel zakłada utrzymywanie aktywów finansowych dla uzyskiwania przepływów pieniężnych wynikających z umowy oraz
- warunki umowy dotyczącej składnika aktywów finansowych powodują powstawanie w określonych terminach przepływów pieniężnych, które są jedynie spłatą kwoty głównej i odsetek od kwoty głównej pozostałej do spłaty.

Aktywa tej kategorii rozpoznaje się jako aktywa trwałe, pod warunkiem, że ich termin realizacji przekracza 12 miesięcy od dnia sprawozdawczego. Takie aktywa początkowo ujmują się w wartości godziwej powiększonej o bezpośrednio dające się przyporządkować koszty transakcyjne. Po początkowym ujęciu wycenia się je według zamortyzowanego kosztu po pomniejszeniu o odpisy z tytułu utraty wartości.

Sprzedaż aktywów finansowych wycenianych w zamortyzowanym koszcie może się odbyć pod warunkiem spełnienia określonych przez Spółkę zasad zgodności sprzedaży z kryteriami modelu biznesowego, którego celem jest utrzymywanie aktywów finansowych dla uzyskiwania przepływów pieniężnych wynikających z umowy.

W przypadku usunięcia z bilansu aktywów finansowych wycenianych w zamortyzowanym koszcie, Spółka ujawnia analizę zysków lub strat ujętych w sprawozdaniu z całkowitych dochodów i wynikających z zaprzestania ujmowania tych aktywów finansowych oraz informacje dotyczące przyczyn zaprzestania ujmowania tych aktywów finansowych.

Aktywa finansowe wyceniane w wartości godziwej przez pozostałe dochody całkowite

Aktywa finansowe wyceniane w wartości godziwej przez pozostałe dochody całkowite to aktywa finansowe spełniające oba poniższe warunki:

- składnik aktywów finansowych jest utrzymywany zgodnie z modelem biznesowym, którego celem jest zarówno otrzymywanie przepływów pieniężnych wynikających z umowy, jak i sprzedaż składników aktywów finansowych oraz
- warunki umowy dotyczącej składnika aktywów finansowych powodują powstawanie w określonych terminach przepływów pieniężnych, które są jedynie spłatą kwoty głównej i odsetek od kwoty głównej pozostałej do spłaty.

Po początkowym ujęciu aktywa finansowe tej kategorii są wyceniane w wartości godziwej, a skutki zmiany wartości godziwej, inne niż odpisy z tytułu utraty wartości oraz różnice kursowe dotyczące

instrumentów dłużnych dostępnych do sprzedaży, są ujmowane w innych całkowitych dochodach i prezentowane w kapitale własnym. Na dzień wyłączenia składników aktywów finansowych z ksiąg rachunkowych, skumulowaną wartość zysków lub strat ujętych w kapitale własnym przenosi się do zysku lub straty bieżącego okresu.

Na moment początkowego ujęcia inwestycji w instrumenty kapitałowe nieprzeznaczonych do obrotu, Grupa Kapitałowa może skorzystać z możliwości odnoszenia zmian ich wartości godziwej na kapitały własne, przy czym wybór ten jest nieodwołalny i dokonywany jest na poziomie pojedynczej inwestycji w instrument kapitałowy.

W przypadku wyznaczenia przez Spółkę instrumentów kapitałowych do wyceny w wartości godziwej przez pozostałe dochody całkowite wszystkie zyski i straty z tytułu danego instrumentu, w tym zyski i straty z tytułu różnic kursowych (oprócz dochodów z dywidendy, które rozpoznawane są w sprawozdaniu z całkowitych dochodów), ujmowane są w innych całkowitych dochodach i Spółka nie ma możliwości ich reklasyfikacji do sprawozdania z całkowitych dochodów.

Aktywa tej kategorii rozpoznaje się jako aktywa trwałe, pod warunkiem, że ich termin realizacji przekracza 12 miesięcy od dnia sprawozdawczego.

Aktywa finansowe wyceniane w wartości godziwej przez wynik finansowy

Aktywa finansowe wyceniane w wartości godziwej przez wynik finansowy to aktywa, które:

- nie spełniają kryteriów zaklasyfikowania do kategorii wycenianych w zamortyzowanym koszcie lub wycenianych w wartości godziwej przez inne całkowite dochody,
- zostały wyznaczone do tej kategorii decyzją Spółki w momencie początkowego ujęcia. Aktywa finansowe nie spełniają kryteriów zaklasyfikowania do innych kategorii (tj. są wyceniane w wartości godziwej przez wynik finansowy), jeżeli:
 - składnik aktywów finansowych jest utrzymywany zgodnie z modelem biznesowym, którego cel nie zakłada utrzymywania aktywów finansowych dla uzyskiwania przepływów pieniężnych wynikających z umowy (w szczególności, gdy składnik aktywów finansowych ujmowany jest przez Spółkę w celu generowania zysku z tytułu jego odsprzedaży lub jest instrumentem kapitałowym, którego Spółka nie wyznaczyła do wyceny w wartości godziwej przez pozostałe dochody całkowite), lub
 - warunki umowy dotyczącej składnika aktywów finansowych powodują powstawanie w określonych terminach przepływów pieniężnych, które nie są jedynie spłatą kwoty głównej i odsetek od kwoty głównej pozostałej do spłaty.

Modyfikacje aktywów finansowych

W przypadku modyfikacji składnika aktywów niewycenianego w wartości godziwej przez wynik finansowy nieskutkującej wyłączeniem tego składnika aktywów z bilansu, Spółka ustala nową wartość bilansową brutto tego składnika po modyfikacji oraz odnosi zmianę tej wartości w stosunku do wartości bilansowej brutto sprzed modyfikacji do sprawozdania z całkowitych dochodów, jako wynik z tytułu modyfikacji aktywów finansowych.

MSSF 9 Instrumenty Finansowe - standard wprowadza: nowy model utraty wartości aktywów finansowych oparty na koncepcji „straty oczekiwanej”, zmiany w zakresie zasad klasyfikacji i wyceny instrumentów finansowych (w szczególności aktywów finansowych) oraz wprowadza nowe podejście do rachunkowości zabezpieczeń. Spółka wdrożyła nowy standard, angażując aktywnie jednostki organizacyjne odpowiedzialne głównie za obszar rachunkowości i sprawozdawczości finansowej oraz zarządzanie ryzykiem. Początkowa wycena

W momencie początkowego ujęcia Spółka wycenia składnik aktywów finansowych lub zobowiązanie finansowe w jego wartości godziwej, którą w przypadku aktywów finansowych lub zobowiązań finansowych niewycenianych w wartości godziwej przez wynik finansowy powiększa się lub pomniejsza o koszty transakcyjne, które można bezpośrednio przypisać do nabycia lub emisji tych aktywów finansowych lub zobowiązań finansowych.

W momencie początkowego ujęcia Spółka wycenia należności z tytułu dostaw i usług, które nie mają istotnego komponentu finansowania (ustalonego zgodnie z MSSF 15), w ich cenie transakcyjnej (zgodnie z definicją w MSSF 15).

Utrata wartości

Odpis z tytułu utraty wartości należności handlowych tworzy się, gdy istnieją obiektywne dowody na to, że Spółka nie będzie w stanie otrzymać wszystkich należnych kwot wynikających z pierwotnych warunków należności. Przesłankami wskazującymi, że należności handlowe utraciły wartość są: poważne problemy finansowe dłużnika, prawdopodobieństwo, że dłużnik ogłosi bankructwo lub będzie podmiotem finansowej reorganizacji, opóźnienia w spłatach. Kwotę odpisu stanowi różnica pomiędzy wartością księgową danego składnika aktywów a wartością bieżącą szacowanych przyszłych

przepływów pieniężnych, zdyskontowanych według efektywnej stopy procentowej. W przypadku należności handlowych, które nie mają znaczącego elementu finansowania, Spółka stosuje podejście uproszczone wymagane w MSSF 9 i wycenia odpisy z tytułu utraty wartości w wysokości strat kredytowych oczekiwanych w całym okresie życia należności od momentu jej początkowego ujęcia. Spółka stosuje matrycę odpisów, w której odpisy oblicza się dla należności handlowych zaliczonych do różnych przedziałów wiekowych lub okresów przeterminowania.

Na każdy dzień sprawozdawczy Spółka wycenia odpis na oczekiwane straty kredytowe z tytułu instrumentu finansowego w kwocie równej oczekiwany stratom kredytowym w całym okresie życia, jeżeli ryzyko kredytowe związane z danym instrumentem finansowym znacznie wzrosło od momentu początkowego ujęcia. Celem wymogów w zakresie utraty wartości jest ujęcie oczekiwanych strat kredytowych w całym okresie życia wszystkich instrumentów finansowych, w odniesieniu do których odnotowano znaczny wzrost ryzyka kredytowego od momentu początkowego ujęcia - niezależnie od tego, czy oceniane one były indywidualnie czy zbiorowo - biorąc pod uwagę wszystkie racjonalne i możliwe do udokumentowania informacje, włączając w to dane dotyczące przyszłości.

Spółka wycenia oczekiwane straty kredytowe z tytułu instrumentów finansowych w sposób uwzględniający:

- nieobciążoną i ważoną prawdopodobieństwem kwotę, którą ustala się, oceniając szereg możliwych wyników,

- wartość pieniądza w czasie oraz -

racjonalne i możliwe do udokumentowania informacje, które są dostępne bez nadmiernych kosztów lub starań na dzień sprawozdawczy, dotyczące przeszłych zdarzeń, obecnych warunków i prognoz dotyczących przyszłych warunków gospodarczych.

Wartość księgową składnika aktywów ustala się za pomocą konta odpisów, a wysokość straty ujmuje się w wyniku finansowym w kosztach sprzedaży. W przypadku nieściągalności należności handlowych dokonuje się jej odpisu. Późniejsze spłaty uprzednio odpisanych należności uznaje się w pozycji kosztów sprzedaży w wyniku finansowym.

Zobowiązania finansowe

Spółka klasyfikuje wszystkie zobowiązania finansowe jako wyceniane po początkowym ujęciu w zamortyzowanym koszcie, z wyjątkiem zobowiązań finansowych wycenianych w wartości godziwej przez wynik finansowy. Takie zobowiązania, w tym instrumenty pochodne będące zobowiązaniami, wycenia się po początkowym ujęciu w wartości godziwej.

Nowy standard MSSF 9 zachowuje niemal wszystkie dotychczasowe wymogi MSR 39 w zakresie klasyfikacji i wyceny zobowiązań finansowych oraz wyłączenia aktywów i zobowiązań finansowych. MSSF 9 wymaga jednak, aby zmiana wartości godziwej dotycząca zmiany ryzyka kredytowego zobowiązania finansowego wyznaczonego w momencie początkowego ujęcia jako wycenianego w wartości godziwej przez wynik finansowy były prezentowane w innych całkowitych dochodach. Jedynie pozostała część zysku lub straty z wyceny do wartości godziwej ma być ujmowana w wyniku bieżącym danego okresu. Z zastrzeżeniem, gdyby zastosowanie tego wymogu powodowało brak współmierności przychodów i kosztów lub gdyby zobowiązanie finansowe wynikało z zobowiązań do udzielenia pożyczki lub umów gwarancji finansowej, cała zmiana wartości godziwej byłaby ujmowana w zysku lub stracie bieżącego okresu.

Instrumenty pochodne

Instrumenty pochodne ujmuje się w wartości godziwej na dzień zawarcia kontraktu, a następnie przeszacowuje do wartości godziwej na każdy dzień bilansowy. Wynikowy zysk lub stratę ujmuje się niezwłocznie w rachunku zysków i strat, chyba że dany instrument pochodny pełni funkcję zabezpieczenia. W takim przypadku moment wykazania zysku lub straty zależy od charakteru powiązania zabezpieczającego. Grupa definiuje określone instrumenty pochodne jako zabezpieczenia wartości godziwej wykazanych aktywów i zobowiązań lub uprawdopodobnionych przyszłych zobowiązań (zabezpieczenia wartości godziwej), zabezpieczenia wysoce prawdopodobnych transakcji prognozowanych, zabezpieczenia od ryzyka różnic kursowych uprawdopodobnionych przyszłych zobowiązań (zabezpieczenia przepływów pieniężnych) lub też jako zabezpieczenia inwestycji netto w jednostki działające za granicą.

Instrumenty prezentuje się jako aktywa trwałe lub zobowiązania długoterminowe, jeśli okres pozostały do wymagalności instrumentu przekracza 12 miesięcy i nie przewiduje się, że zostanie on zrealizowany lub rozliczony w ciągu 12 miesięcy. Pozostałe instrumenty pochodne wykazuje się jako aktywa obrotowe lub zobowiązania krótkoterminowe.

Wbudowane instrumenty pochodne

Instrumenty pochodne wbudowane w inne instrumenty finansowe lub w umowy niebędące instrumentami finansowymi traktowane są jako oddzielne instrumenty pochodne, jeżeli charakter instrumentu wbudowanego oraz ryzyko z nim związane nie jest ściśle powiązane z charakterem umowy bazowej i ryzykiem z niej wynikającym i jeżeli umowy bazowe nie są wyceniane według wartości godziwej, której zmiany ujmuje się w rachunku zysków i strat.

Kapitał własny

Kapitał podstawowy wykazywany jest w wartości nominalnej wyemitowanych akcji, zgodnie ze statutem Spółki oraz odpisem z Krajowego Rejestru Sądowego.

Akcje nabyte i zatrzymane przez nią wyceniane są w cenie nabycia i pomniejszają kapitał własny.

Kapitał zapasowy – nadwyżka ze sprzedaży akcji powyżej ich wartości nominalnej powstaje z nadwyżki ceny emisyjnej ponad wartość nominalną akcji, pomniejszonej o koszty emisji. Powstaje również z podziału zysku netto.

Rezerwy na zobowiązania

Rezerwy na zobowiązania tworzy się w przypadku, gdy na Grupie ciąży istniejący obowiązek (prawny lub zwyczajowy) wynikający z przeszłych zdarzeń, jest prawdopodobne, że wypełnienie obowiązku spowoduje zmniejszenie zasobów ucieleśniających korzyści ekonomiczne spółki oraz można dokonać wiarygodnego oszacowania kwoty zobowiązania. Nie tworzy się rezerw na przyszłe straty operacyjne.

Rezerwa na koszty restrukturyzacji ujmowana jest tylko wtedy, gdy Spółka ogłosiła wszystkim zainteresowanym stronom szczegółowy i formalny plan restrukturyzacji.

Rezerwa na urlopy – pracownikom Grupy przysługuje prawo do urlopów na warunkach określonych w przepisach kodeksu pracy. Koszt urlopów pracowniczych uznaje się na bazie memoriałowej. Zobowiązanie z tytułu urlopów pracowniczych ustala się w oparciu o różnicę między faktycznym wykorzystaniem urlopów przez pracowników, a stanem jaki wynikałby z wykorzystania proporcjonalnego do upływu czasu.

Rezerwa na odprawy emerytalne – wynika z Kodeksu pracy i oszacowywana jest na podstawie pewnych założeń:

- Wynagrodzenie – wartość wynagrodzenia poszczególnych pracowników; wskaźnik wzrostu płac oraz zaszeregowanie pracowników
- Analiza rotacji pracowników
- Stopa procentowa związana z dyskontem wartości zobowiązania
- Ilość pracowników

Rezerwy na odprawy emerytalne są ustalane co roku przez Zarząd Emitenta, a różnice odnoszone są w skonsolidowany rachunek zysków i strat.

Skonsolidowane sprawozdanie z przepływów pieniężnych

Skonsolidowane sprawozdanie z przepływów pieniężnych sporządzone jest metodą pośrednią.

Połączenia jednostek gospodarczych

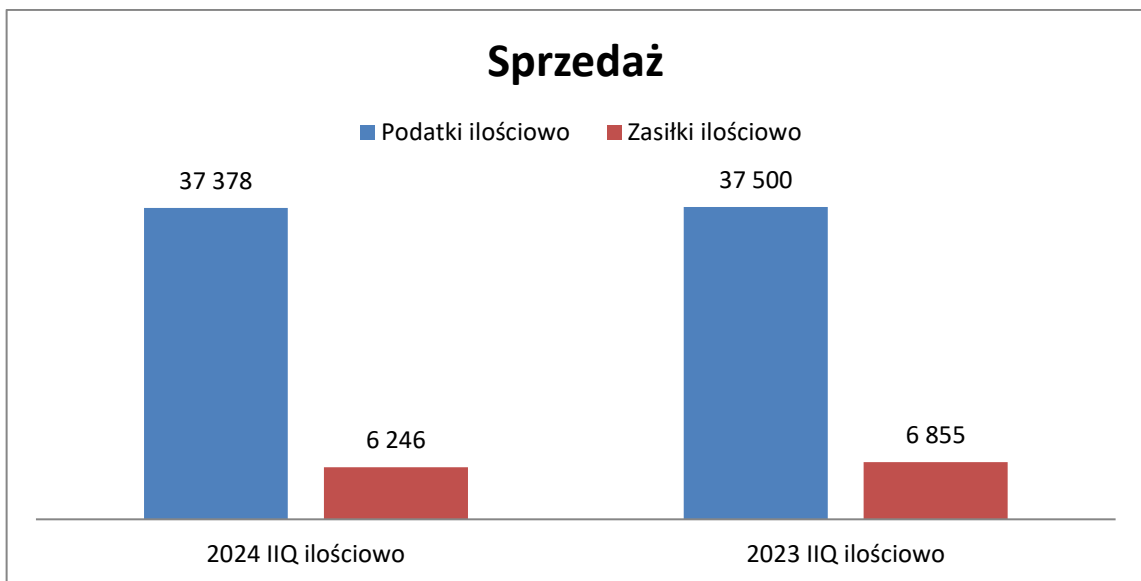
Zagadnienia związane z połączeniami jednostek gospodarczych reguluje MSSF 3 „Połączenia jednostek gospodarczych”. Standard ten nakazuje rozliczenie każdego połączenia za pomocą metody nabycia, polegającej na ustaleniu podmiotu przejmującego i przejmowanego, ustaleniu wartości godziwej przejmowanych aktywów, zobowiązań i zobowiązań warunkowych, określeniu ceny przejęcia oraz wyliczenia wartości firmy. MSSF 3 nie ma jednak zastosowania do transakcji pomiędzy podmiotami pozostającymi pod wspólną kontrolą (MSSF 3.2 c). W tym wypadku Spółka zastosowałaby metodę,

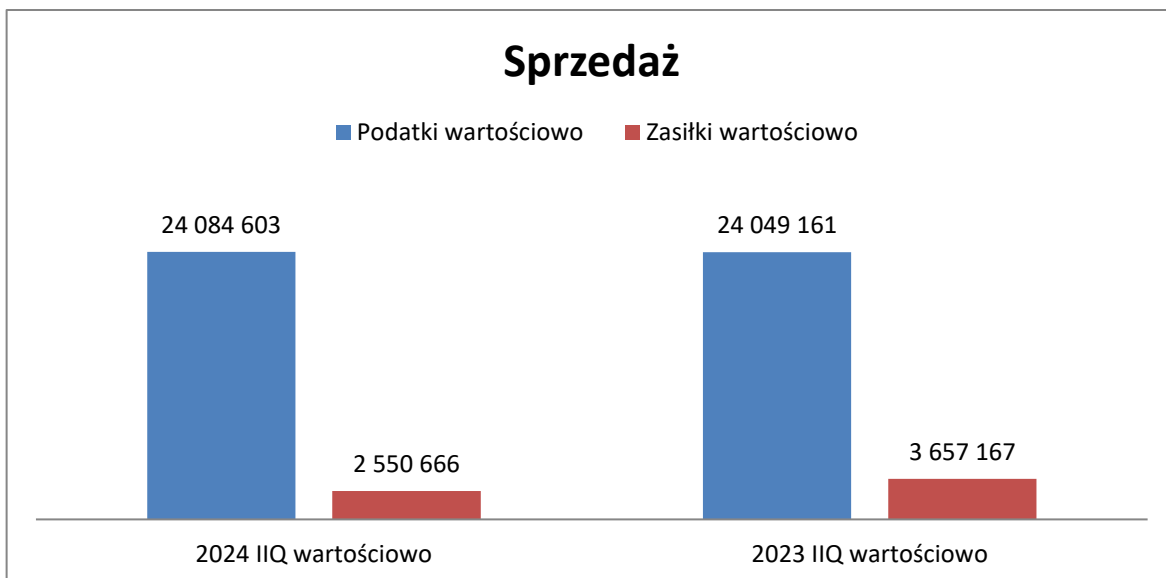
skutkującą ujęciem powstającej całkowitej różnicy pomiędzy kapitałami własnymi podmiotów przejmowanych, a cenami przejęcia jako korekty kapitału własnego w pozycji nierozliczony wynik z lat ubiegłych.

2. Charakterystyka istotnych dokonań i niepowodzeń Emitenta w okresie objętym raportem, najważniejsze czynniki i zdarzenia w szczególności o nietypowym charakterze, mających wpływ na wyniki osiągnięte w okresie którego dotyczy raport kwartalny

Sprzedaż

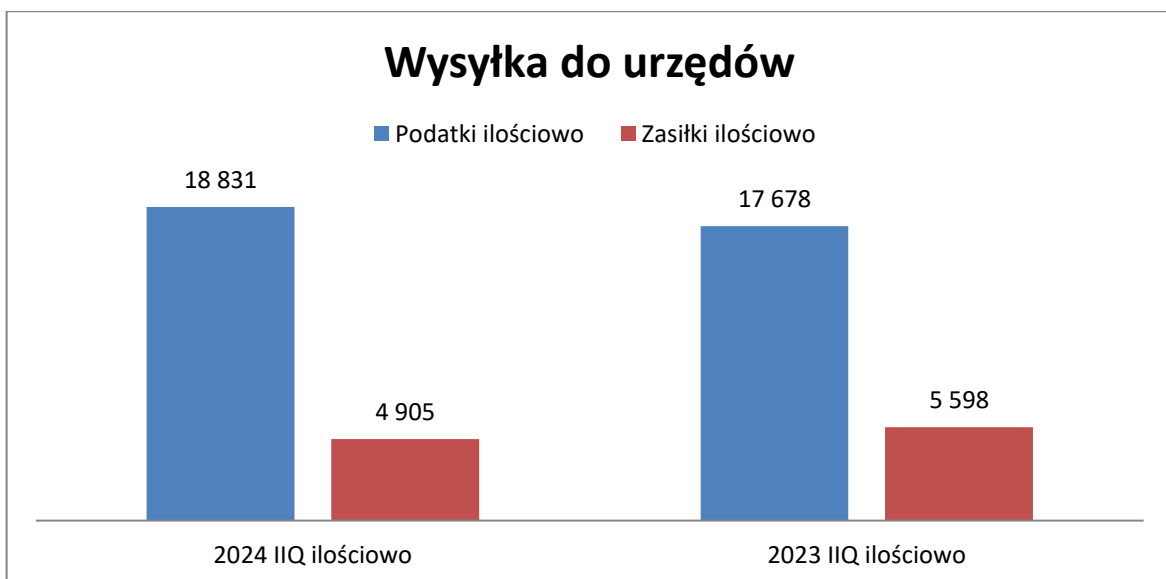
W II kw. 2024 roku Grupa Kapitałowa pozyskała 16,9 tys. nowych klientów na zwrot podatku z zagranicy i 3,3 tys. nowych klientów na usługę pozyskania zasiłku (głównie holenderski zasiłek zorgtoeslag i zasiłek niemiecki Kindergeld). Grupa Kapitałowa pozyskała 0,1 tys. więcej umów na zwrot podatku zza granicy w II kw. 2024 roku w stosunku do analogicznego okresu zeszłego roku i 0,25 tys. mniej umów na pozyskanie zasiłków w stosunku do II kw. 2023 roku. W sumie w pierwszym półroczu Grupa Kapitałowa pozyskała 0,7 tys. umów mniej na zwrot podatku zza granicy i pozyskanie zasiłków. Zmieniła się natomiast struktura sprzedaży na korzyść rozliczenia podatku z Niemiec, gdzie średni zwrot i uzyskiwany przychód jest wyższy niż w przypadku drugiego najważniejszego rynku czyli rozliczenia podatku z Holandii.

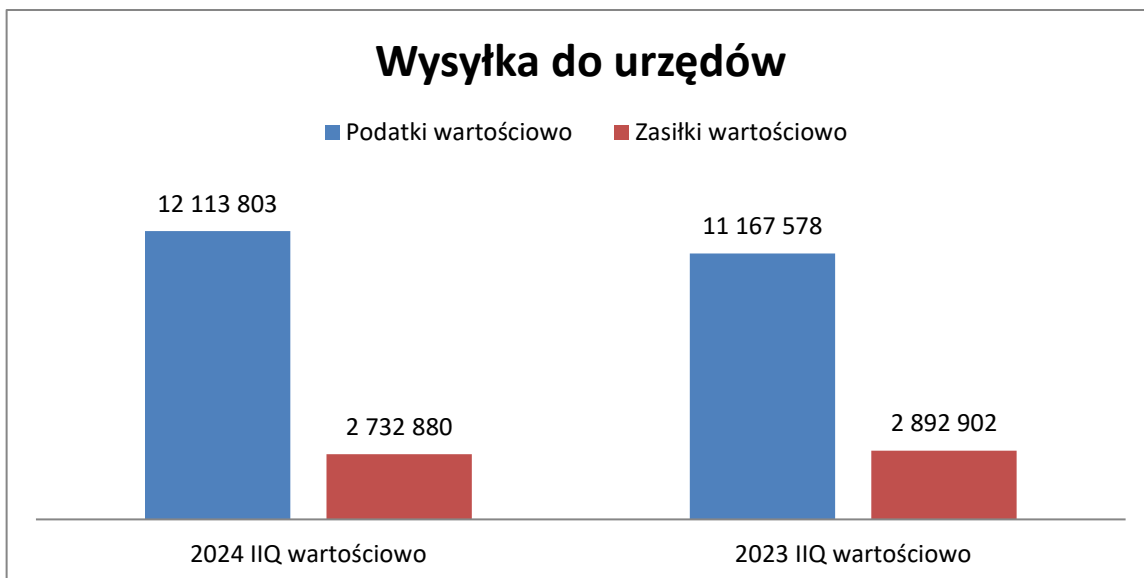




Wysyłka umów do zagranicznych urzędów

W II kw. 2024 r. Emitent wysłał do zagranicznych urzędów o 0,2 tys. umów więcej niż w analogicznym okresie 2023 roku. Łącznie w pierwszym półroczu Emitent wysłał 0,5 tys. umów więcej niż w analogicznym okresie zeszłego roku.



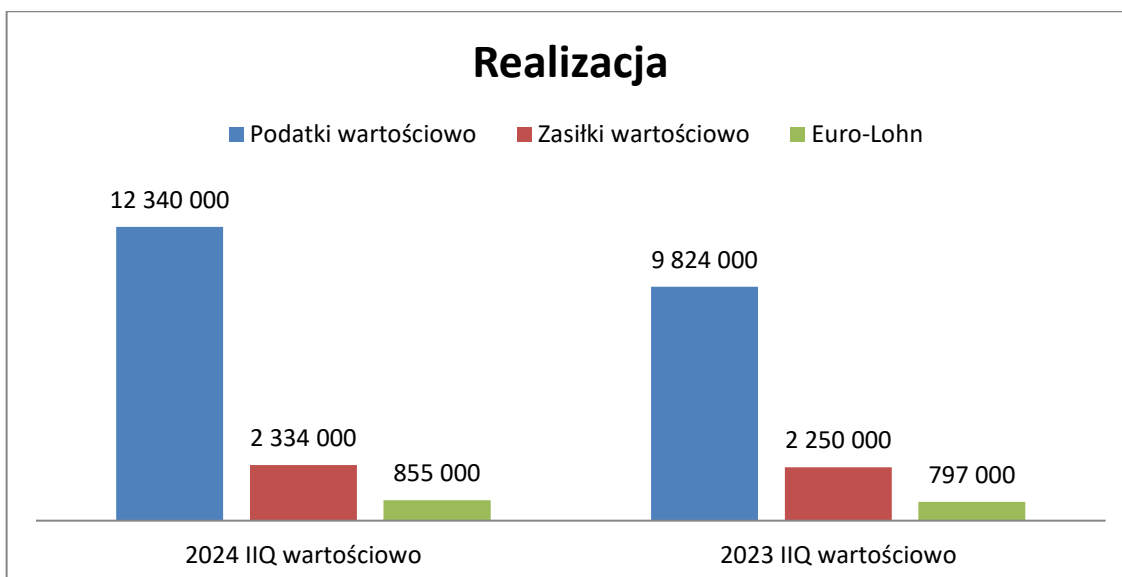
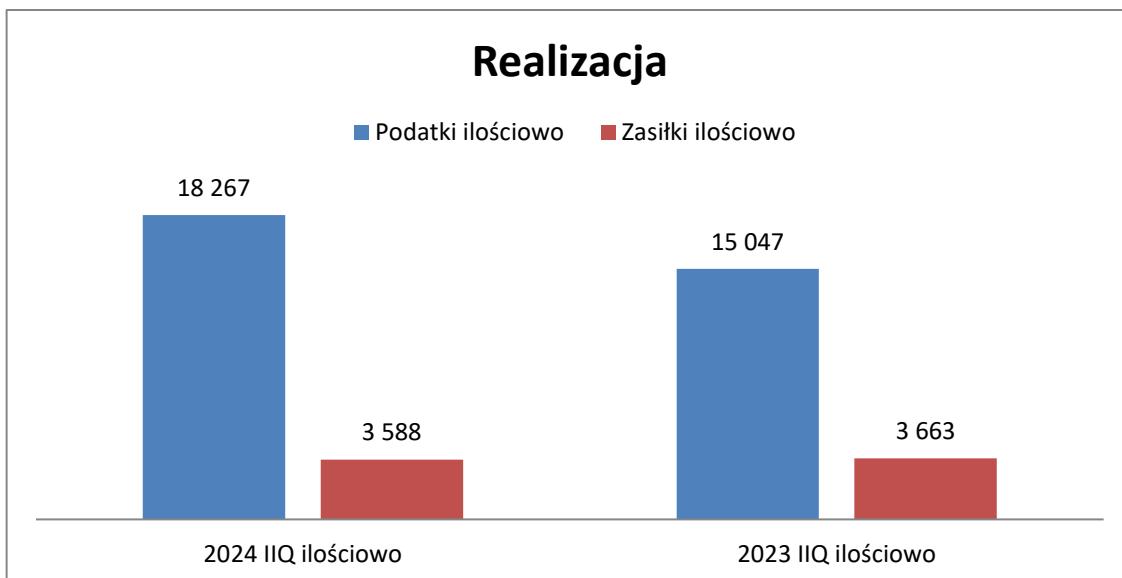


Realizacja zwrotu podatku i umów na pozyskanie zasiłków.

Dominujące źródło przychodów stanowiły wpływy ze świadczenia usługi zwrotu nadpłaconego podatku dochodowego oraz uzyskiwania zasiłków osobom, które podejmowały legalne zatrudnienie w wybranych krajach Europy Zachodniej. Przychody te generowane są jako prowizja od zrealizowanych zwrotów. W tym zakresie Grupa Kapitałowa jest uzależniona od procedur stosowanych w zagranicznych urzędach skarbowych.

WYBRANE SKONSOLIDOWANE DANE KWARTALNE W TYS. PLN	II KW. 2024 r.	II KW. 2023 r.
Przychody netto ze sprzedaży	8 133	6 488
Zysk (strata) netto	-478	-706

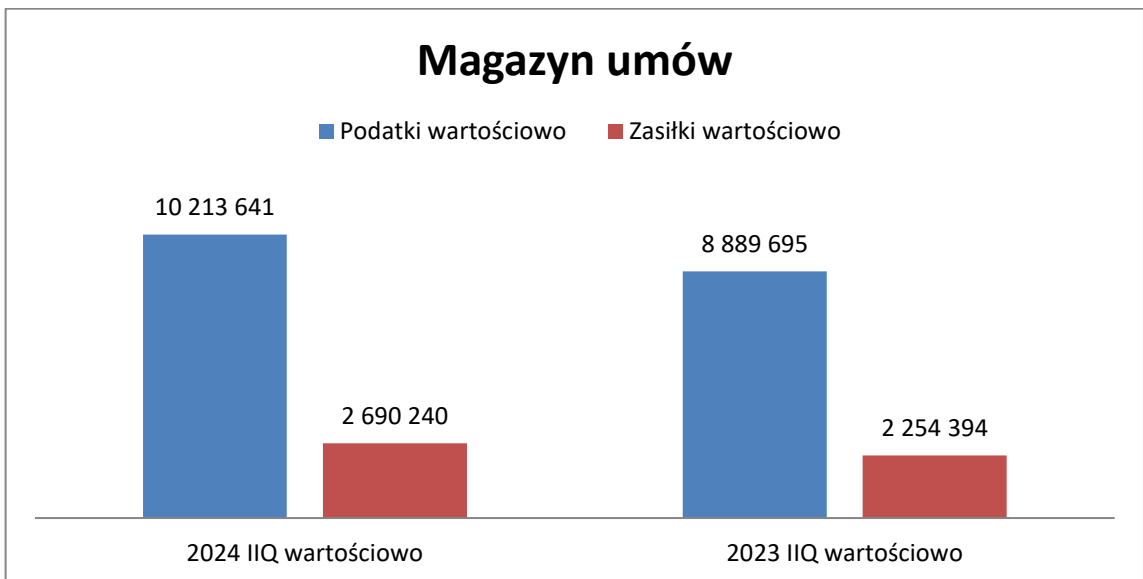
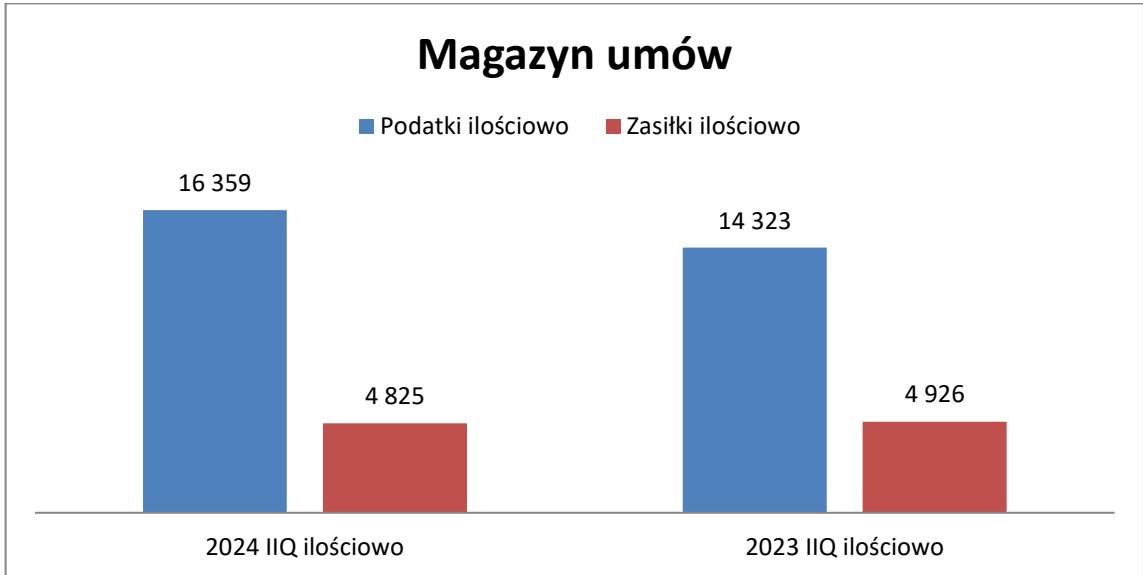
W II kw. 2024 roku Grupa Kapitałowa zrealizowała 3,1 tys. umów więcej niż w analogicznym okresie zeszłego roku, przełożyło się to na przychody wyższe o 25%.



Zysk netto Grupy Kapitałowej był wyższy o 0,2 mln zł w II kw. 2024 r. w stosunku do analogicznego okresu w 2023 r. dzięki uzyskaniu przychodów wyższych o 1,6 mln zł. Negatywny wpływ na wynik miał wzrost kosztów o 1,4 mln zł związany w przede wszystkim ze wzrostem kosztów wynagrodzeń o 1 mln zł (wzrost o 23%) wynikający z faktu wzrostu średniego wynagrodzenia pracownika związanego z presją płacową, jak również z faktu ujęcia w kosztach wynagrodzeń dodatkowych wynagrodzeń wynikających z realizowanej przez CUF Sp. z o.o. dotacji (ok. 150 tys. zł). Na dzień publikacji raportu Grupa Emitenta nie otrzymała środków związanych z wnioskiem o płatność wysłanym do PARP.

Portfel umów

Szacowana wycena magazynu (portfela) umów znajdujących się na koniec II kw. 2024 roku w zagranicznych urzędach skarbowych jest o niespełna 1,8 mln zł wyższy niż na koniec pierwszego kwartału 2023 roku.



Sezonowość.

Działalność Grupy Kapitałowej emitenta charakteryzuje się wysoką sezonowością. Pierwsza połowa roku jest związana z pozyskiwaniem klientów, a tym samym ponoszeniem wysokich kosztów sprzedaży. Najwyższy poziom wysyłki do zagranicznych urzędów skarbowych Emitent osiąga w drugiej połowie roku. Realizacja umów przypada głównie na drugą połowę roku i kolejny rok.

Kurs walutowy.

Z tytułu prowadzonej działalności Grupa Kapitałowa narażona jest na ryzyko zmienności kursów walutowych, w szczególności GBP i EUR. Umacnianie się polskiego złotego, w której to walucie realizowane są zwroty nadpłaconego podatku, przekładać się może na spadek poziomu przychodów i zysków generowane z poszczególnych rozliczeń.

Okolo 99% zwrotów podatku i pozyskanych zasiłków dla klientów Grupy Kapitałowej w II kw. 2024 roku było realizowanych z Holandii, Niemiec i Belgii - nominowane w EUR (euro), ok. 1% zwrotów podatku dla klientów Grupy Kapitałowej było realizowane z Wielkiej Brytanii i nominowane w GBP (funt szterling).

Relatywne osłabianie się złotego w relacji do EUR w II kw. 2024 r. przyczyniło się do zwiększenia średniej prowizji realizowanej na jednym kliencie w porównaniu do I kw. 2024 roku.

Relatywne osłabianie się złotego w relacji do GBP w II kw. 2024 r. przyczyniło się do zwiększenia średniej prowizji realizowanej na jednym kliencie w porównaniu do I kw. 2024 roku.

W zakresie zabezpieczenia i minimalizacji skutków wahań kursu walutowego Spółka stosuje politykę zabezpieczeń zakładającą częściowe zabezpieczenie w formie kontraktów terminowych dla prowizji od środków będących w procesie postępowania w urzędach skarbowych. Zabezpieczany jest kurs złotego w stosunku do przyjętego budżetu. Ekspozycja w kontraktach terminowych jest zawsze skorelowana z rzeczywistą prowizją. W ramach realizacji polityki zabezpieczeń walutowych Spółka Zależna Emitenta CUF Sp. z o.o., w której są akumulowane zwroty podatków (spółka CUF Sp. z o.o. kontroluje przepływ gotówki z tyt. zwrotu podatków), współpracuje z Domem Maklerskim AFS Sp. z o.o. (wiodącą firmą doradztwa finansowego specjalizująca się głównie w kwestiach zarządzania ryzykiem finansowym).

Na dzień 30.06.2024 Grupa Kapitałowa posiadała na okres do 30 września 2024 roku zabezpieczenia wolumenu prowizji w następującej wysokości:

- 350 tys. EUR po średnim kursie PLN/EUR 4,3439

Na dzień publikacji raportu Grupa Kapitałowa posiadała na okres do 30 września 2024 roku zabezpieczenia wolumenu prowizji w następującej wysokości:

- 240 tys. EUR po średnim kursie PLN/EUR 4,3507

W II kw. 2024 r. Grupa Kapitałowa osiągnęła zysk z tytułu realizacji kontraktów terminowych w wysokości 64 tys. PLN.

3. Stanowisko odnośnie do możliwości zrealizowania publikowanych prognoz finansowych

Spółka Euro-Tax.pl S.A. nie publikowała prognoz finansowych na koniec 2024 roku ani poszczególne kwartały 2024 roku.

4. Informacje o podejmowanych przez Emitenta działaniach i inicjatywach nastawionych na wprowadzenie rozwiązań innowacyjnych w przedsiębiorstwie w okresie objętym raportem kwartalnym

Grupa Kapitałowa Euro-Tax.pl od 2008 r. kontynuuje realizację programu inwestycji, który ma na celu usprawnienie procesów niezbędnych do realizacji e-usługi zwrotu podatku, zasiłków, a obecnie również i transgranicznej obsługi kadrowej.

Inwestycje były związane z realizacją takich zamierzeń jak:

- zwiększenie nakładów na marketing internetowy,
- pozyskanie wykwalifikowanych pracowników,
- działania mające na celu zdywersyfikowanie źródeł pozyskiwania klientów (znaczna intensyfikacja działań w zakresie pozyskiwania klientów na umowy dot. zasiłków).
- powołanie spółki rumuńskiej, spółki bułgarskiej i spółki doradztwa podatkowego (a w roku 2020 podpisanie umowy z Niecko Rechtsanwalts UG, niemiecką spółką doradztwa podatkowego)
- powołanie spółki Euro-Lohn Sp. z o.o.
- inwestycja w Taxando GmbH.
- usprawnienie wewnętrznych systemów informatycznych, zmiana organizacji i procesów (wdrożenie Activity Based Costing).
- wdrożenie jednolitego procesu elektronicznego obiegu dokumentów.
- Wdrożenie nowego CRM w roku 2020 i rozwiązań w zakresie RPA (Robot Processing Automation)

Dnia 21 grudnia 2023 roku, spółka zależna od Euro-Tax.pl S.A. - CUF Sp. z o.o. podpisała z Polską Agencją Rozwoju Przedsiębiorczości umowę o dofinansowanie w ramach programu FUNDUSZE EUROPEJSKIE DLA NOWOCZESNEJ GOSPODARKI 2021-2027 FENG. Tytuł dofinansowanego projektu to: Opracowanie innowacyjnego procesu biznesowego poprzez stworzenie zrobotyzowanych algorytmów oraz środowiska wspierającego działanie łańcuchów procesów zrobotyzowanych w celu zautomatyzowanego generowania deklaracji podatkowych.

Całkowity koszt realizacji Projektu wynosi 2 750 684,53 zł

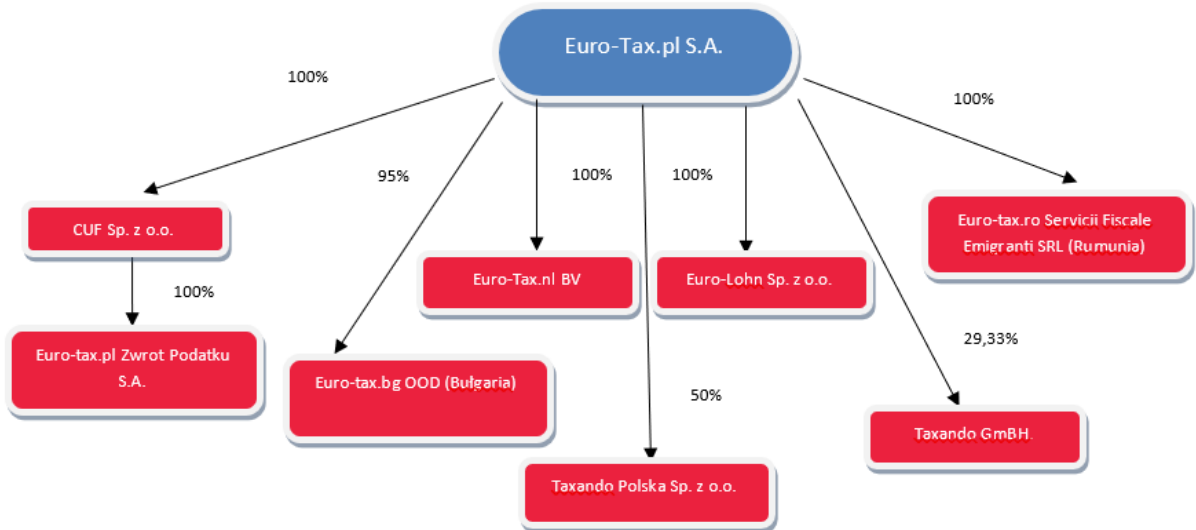
Całkowita kwota wydatków kwalifikowalnych wynosi 2 750 684,53 zł

Całkowita kwota dofinansowania wynosi 1 862 442,70 zł

Okres realizacji projektu: 01.01.2024 do 31.12.2025.

5. Opis Grupy Kapitałowej Emitenta

Euro-Tax.pl S.A. jest jednostką dominującą w stosunku do sześciu Spółek Zależnych, współkontrolującą wobec spółki Taxando Polska Sp. z o.o. oraz stowarzyszoną z Taxando GmbH, wraz z którymi tworzy on Grupę Kapitałową Euro-Tax.pl. Spółkami zależnymi, współzależnymi i stowarzyszonymi są następujące podmioty:



- Euro-Tax.pl Zwrot Podatku S.A. – największa w Polsce spółka zajmująca się obsługą klientów zainteresowanych odzyskaniem i rozliczeniem nadpłaconego podatku z tytułu pracy za granicą. Świadczy usługę e-commerce: spółka koncentruje się na pozyskiwaniu klientów za pośrednictwem Internetu oraz poprzez call center, działa w kanale B2C;
- CUF Sp. z o.o. – spółka wyspecjalizowana w procedowaniu i obsłudze zwrotów nadpłaconego podatku za pracę za granicą bezpośrednio przed tamtejszymi urzędami skarbowymi. Działalność CUF Sp. z o.o. oparta jest o procedowanie zwrotów nadpłaconego podatku przez klientów zgłoszonych przez Euro-Tax.pl Zwrot Podatku S.A. oraz innych partnerów na terenie Polski. CUF Sp. z o.o. działa przede wszystkim w kanale B2B;
- Euro-Lohn Sp. z o.o. - Utworzenie spółki Euro-Lohn sp. z o.o. jest związane z realizacją planów poszerzenia zakresu usług Grupy Euro-tax.pl SA związanych z emigracją zarobkową w Europie. Zakres usług oferowanych przez nowo powstałą spółkę dotyczyć będzie usług rozliczania płac pracowników delegowanych do pracy w Republice Federalnej Niemiec, głównie przez polskich pracodawców. Wspólnie z niemieckimi Partnerami Emitent zamierza wprowadzić na rynek kompleksowe rozwiązania i usługi związane z transgranicznym rozliczaniem oddelegowanych pracowników na rynek niemiecki. Jednocześnie wprowadzenie tych usług jest komplementarne z dotychczasową główną działalnością Emitenta w zakresie deklaracji rocznych i zwrotu podatku dla pracowników pracujących w Republice Federalnej Niemiec. Spółka została powołana dnia 13 czerwca 2016 roku i wpisana do Krajowego Rejestru Sądowego dnia 29 czerwca 2016 roku;

Dnia 16 września 2020 roku spółka Euro-tax.pl S.A. podpisała ze spółką AR Beteiligung GmbH umowę nabycia 449 udziałów o wartości nominalnej 22 450 zł w spółce Euro-Lohn Sp. z o.o.

W wyniku transakcji spółka Euro-tax.pl S.A. stała się jedynym udziałowcem spółki Euro-Lohn Sp. z o.o. dotychczasowy udział w kapitale zakładowym wynosił 48,97%. Cena nabycia udziałów wyniosła 71 391 EUR.

Celem transakcji jest dalszy rozwój spółki w połączeniu ze strategią produktową Grupy Euro-tax.pl S.A. Grupa Kapitałowa poprzez spółkę Euro-Lohn Sp. z o.o. zamierza uruchomić nową ofertę produktową dla klientów w Polsce oraz na rynkach zagranicznych.

- Euro-tax.ro Servicii Fiscale Emigranti SRL - Spółka Zależna w Rumunii, która koncentruje się na pozyskiwaniu i obsłudze rumuńskojęzycznych klientów zainteresowanych zwrotem nadpłaconych zaliczek na podatek za pracę na terenie wybranych krajów Unii Europejskiej. Wejście Emitenta na rynek rumuński jest elementem realizacji strategii Grupy Kapitałowej Euro-Tax.pl związanej z ekspansją usług zwrotu podatku za pracę za granicą skierowanych do obywateli krajów Europy Środkowo Wschodniej (CEE).
- Euro-tax BV – spółka zależna z siedzibą w Holandii. Utworzenie spółki Euro-tax.nl BV jest związane z realizacją planów rozwoju usługi zwrotu podatku z Holandii dzięki zacieśnieniu współpracy z holenderskim urzędem skarbowym Belastingdienst. Potencjalna współpraca ma umożliwić znacznie szybsze procesowanie zwrotów nadpłaconego podatku z Holandii. Ponadto, powołanie nowej spółki ma umożliwić rozwój działań sprzedażowych na rynku holenderskim.
- Taxando GmbH - Dnia 29 września 2018 roku Emitent podpisał umowę inwestycyjną z Taxando GmbH, panem Maciejem Szewczykiem i panem Maciejem Wawrzyniakiem. Zgodnie z podpisaną umową Emitent zainwestuje 100.000 EUR obejmując 8.500 udziałów o wartości nominalnej 1 EUR każdy, co stanowi 25 % udziału w kapitale zakładowym w spółki Taxando GmbH z siedzibą w Berlinie, ponadto strony zobowiązały się do powołania spółki Taxando sp. z o.o. z siedzibą w Polsce, gdzie Emitent obejmie 50% udziałów w spółce za kwotę 10.000 zł.
Tego samego dnia Emitent podpisał z panem Maciejem Szewczykiem i panem Maciejem Wawrzyniakiem umowę nabycia udziałów w spółce Taxando GmbH z siedzibą w Berlinie. W wyniku transakcji Emitent nabył 8.500 udziałów o wartości nominalnej 1 EUR każdy po cenie 100.000 EUR, co stanowi 25% udziału w kapitale zakładowym spółki Taxando GmbH.
Celem zawartej umowy inwestycyjnej i nabycia spółki niemieckiej jest:
1) Rozwój usług Emitenta na rynku niemieckim;
2) Dostęp do nowoczesnego oprogramowania rozliczającego niemieckie deklaracje podatkowe dla osób fizycznych;
3) Stworzenie ośrodka przygotowywania niemieckich deklaracji podatkowych dla osób fizycznych w Polsce.

Dnia 16 grudnia 2019 roku Emitent objął 4 250 udziałów w podwyższonym kapitale zakładowym spółki Taxando GmbH za kwotę 50.000 EUR, tym samym

Emitent posiadać będzie 33,33% w podwyższonym kapitale zakładowym spółki. Dnia 17 kwietnia 2020 została zarejestrowana przez niemiecki sąd rejestrowy.

22 stycznia 2021 podniesiono kapitał spółki z 38.250,00 € o 6.750,00 € na 45.000,00 €.

- A. Krzysztof Piotr Borsuk jako nowy wspólnik otrzymał 5400 udziałów po 1 EUR
- B. Maciej Szewczyk otrzymał 450 udziałów po 1 EUR
- C. Maciej Wawrzyniak otrzymał 450 udziałów po 1 EUR
- D. EURO-TAX.PL S.A. otrzymał 450 udziałów po 1 EUR

Tym samym Emitent posiada 29,33 % udziałów w spółce.

- Euro-Tax.bg OOD (spółka z ograniczoną odpowiedzialnością) spółka zależna z siedzibą w Sofii.
Bułgaria to jeden z najdynamiczniej rozwijających się rynków pracownika. Bardzo interesująca wydaje się ta „świeża” emigracja, gdzie świadomość usługi zwrotu podatku będzie stosunkowo niska, a tradycyjnie używane przez Euro-Tax.pl kanały dotarcia do klientów powinny być skuteczne. Model działania zakłada skopiowanie aktualnie obowiązującego procesu w Rumunii, gdzie marketing online oraz BPO centrum operacyjne prowadzone byłyby w Polsce, natomiast w Bułgarii znajdowałoby się Call Center sprzedaż oraz Dział Obsługi Klientów.
- Taxando Polska Sp. z o.o. - zgodnie z podpisaną dnia 29 listopada 2018 umową inwestycyjną, Emitent podpisał dnia 12.11.2020 umowę spółki Taxando Polska Sp. z o.o. Kapitał zakładowy Spółki wynosi 10 000 zł i dzieli się na 100 udziałów, o wartości nominalnej 100,00 zł każdy. Wspólnik Euro-tax.pl S.A. objął 50 udziałów, o wartości nominalnej po 100,00 zł i łącznej wartości 5 000 zł, wspólnik Maciej Szewczyk objął 25 udziałów, o wartości nominalnej po 100,00 zł każdy i łącznej wartości 2 500 zł, wspólnik Maciej Wawrzyniak objął 25 udziałów, o wartości nominalnej po 100,00 zł każdy i łącznej wartości 2 500 zł.

Podstawowym celem Spółki jest nadzór, kontrola i opracowanie niemieckich deklaracji podatkowych dla Partnerów B2B, oraz zleczanych do procesowania przez spółkę Taxando GmbH.

Wszystkie spółki, poza Taxando GmbH i Taxando Polska Sp. z o.o., są objęte w sprawozdaniu skonsolidowanym konsolidacją przeprowadzoną metodą pełną. Spółka Taxando Polska Sp. z o.o. i Taxando GmbH są objęte konsolidacją metodą praw własności.

6. Struktura Akcjonariatu Emitenta z wykazem Akcjonariuszy posiadających powyżej 5% głosów

Kapitał zakładowy Euro-Tax.pl S.A. wynosi 500 000 PLN (pięćset tysięcy złotych) i dzieli się na 5 000 000 (pięć milionów) akcji zwykłych na okaziciela serii „A” o wartości nominalnej 0,10 PLN (dziesięć groszy).

Struktura akcjonariatu powyżej 5% głosów (stan na dzień 14.08.2024 r.)

Akcjonariusz	Seria	Liczba akcji	Liczba głosów	Udział w ogólnej liczbie akcji (w %)	Udział w ogólnej liczbie głosów (w %)
Rorison Investments Sp. z o.o.	A	2 056 787	2 056 787	41,14 %	41,14 %
Formonar Investments Limited	A	840 000	840 000	16,80 %	16,80 %
TCC Sp. z o.o.	A	648 213	648 213	12,96 %	12,96 %
AJ Ventures Sp. z o.o.	A	419 500	419 500	8,39 %	8,39 %
Pozostali akcjonariusze	A	1 035 500	1 035 500	20,71 %	20,71 %
Razem	A	5 000 000	5 000 000	100,00 %	100,00 %

7. Liczba osób zatrudnionych u Emitenta w omawianym kwartale w przeliczeniu na pełne etaty oraz świadczenia pracownicze.

Świadczenia pracownicze

Na zobowiązania z tytułu świadczeń pracowniczych na dzień bilansowy składają się:

Wyszczególnienie	od 01.01.2024 do 30.06.2024	od 01.01.2023 do 30.06.2023
Świadczenie z tytułu zaległych urlopów	385	250
Świadczenia z tytułu wynagrodzeń	1 139	843
Razem	1 524	1 092

W tabeli poniżej przedstawiono informację o przeciętnym zatrudnieniu (z uwzględnieniem zarządu):

Wyszczególnienie	od 01.01.2024 do 30.06.2024	od 01.01.2023 do 30.06.2023
Zarząd	3	3
Pracownicy umysłowi	183	166
Pracownicy fizyczni	0	0
Razem	186	169

Świadczenia pracownicze	od 01.01.2024 do 30.06.2024	od 01.01.2023 do 30.06.2023
Koszty bieżącego zatrudnienia	8 715	7 044
Koszty ubezpieczeń społecznych	1 122	711
Zyski i straty z korekty zobowiązania z tytułu świadczeń z tytułu odpraw emerytalnych oraz nagród jubileuszowych	0	0
Opcje na akcje przyznane członkom Zarządu i pracownikom	0	0
Akcje przyznane członkom Zarządu i pracownikom	0	0
Inne świadczenia na rzecz pracowników	128	116
Razem	9 964	7 870

8. Oświadczenia Zarządu Emitenta o danych finansowych jednostkowych i skonsolidowanych zawartych w raporcie

Zarząd Spółki Euro-Tax.pl S.A. oświadcza, że według jego najlepszej wiedzy, przedstawione skrócone sprawozdanie finansowe jednostkowe i skonsolidowane za II kwartał 2024 roku oraz dane porównywalne za analogiczny kwartał poprzedniego roku obrotowego, a także dane finansowe narastająco, sporządzone zostały zgodnie z przepisami obowiązującymi Spółkę, oraz że pozostałe niefinansowe informacje dotyczące działalności Spółki oraz Grupy Kapitałowej w okresie objętym raportem przedstawiają prawdziwy obraz rozwoju i osiągnięć oraz sytuacji Spółki oraz Grupy Kapitałowej Euro-Tax.pl S.A.

Adam Powiertowski – Prezes Zarządu

Anna Wawrzyńkiewicz – Członek Zarządu

Krzysztof Kuźnik – Członek Zarządu