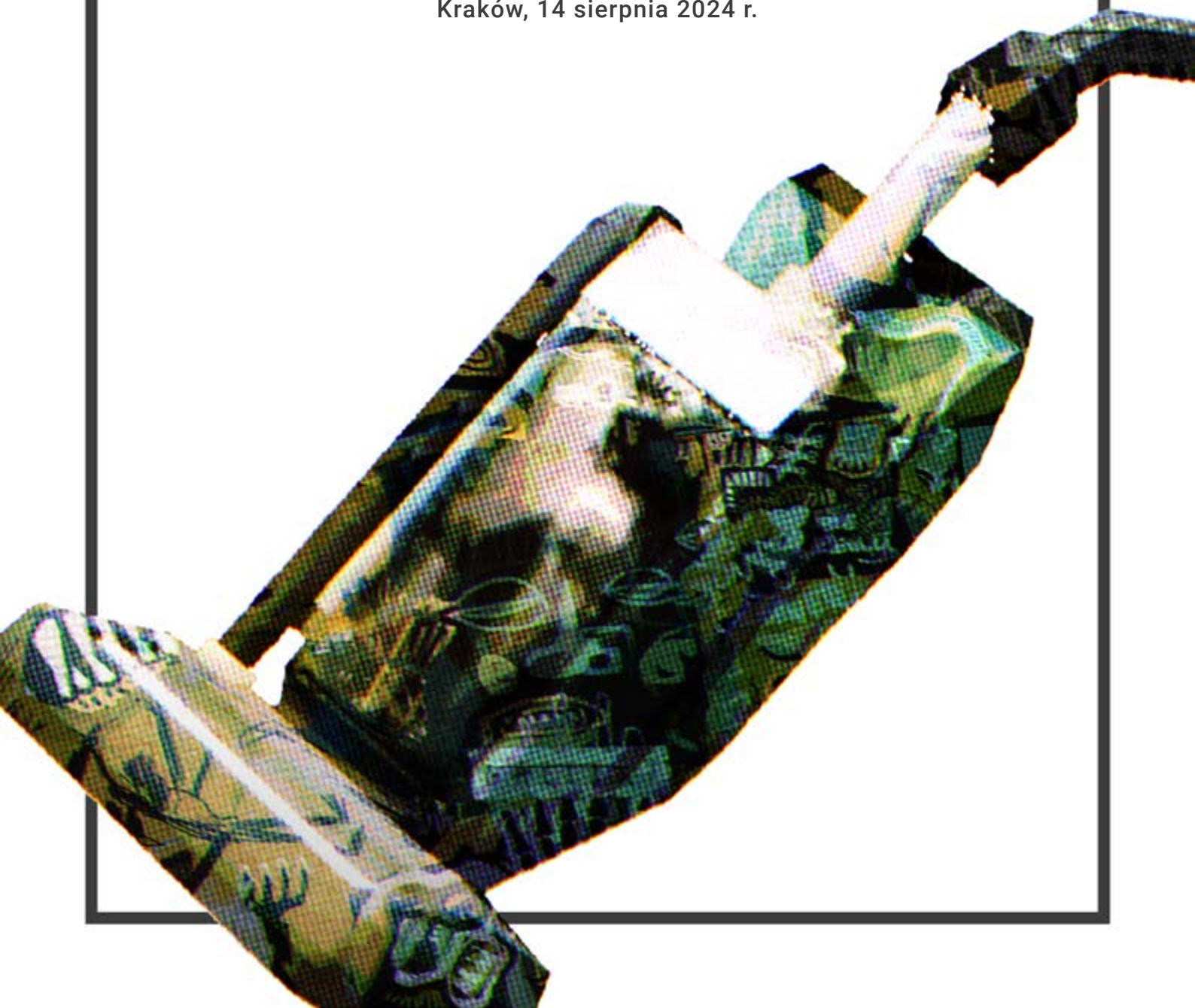


DRAW_DISTANCE

RAPORT KWARTALNY II KWARTAŁ 2024

za okres 01.04.2024 r. - 30.06.2024 r.

Kraków, 14 sierpnia 2024 r.





Michał Mielcarek
Prezes Zarządu
Draw Distance S.A.

Szanowni Państwo,

Od momentu otrzymania od Bloober Team S.A. informacji o odstąpieniu od umowy dotyczącej produkcji „Onyx” minęły już dwa miesiące. W obliczu nagłego braku finansowania zmuszony byłem podjąć trudne decyzje niezbędne do zapewnienia dalszego funkcjonowania Spółki. Po znaczącej redukcji zespołu oraz powierzchni biurowej, złożyliśmy do sądu w Krakowie wniosek o otwarcie postępowania układowego. W chwili, gdy piszę te słowa jeszcze nie znamy postanowienia sądu, ale pozostaję dobrej myśli. Uważam, że postępowanie jest możliwe do przeprowadzenia, a co za tym idzie Spółka ma szansę na odbudowę, choć niewątpliwie będzie to bardzo trudne.

Niedługo odbędzie się premiera „Vampire: The Masquerade – Reckoning of New York”. Produkcja gry została ukończona, projekt przeszedł certyfikację na wszystkich platformach. Konkretną datę premiery podamy, gdy tylko zostanie ustalona przez wydawcę, ale zakładam, że będzie miała miejsce nie później niż na przełomie trzeciego i czwartego kwartału bieżącego roku. W ten sposób domkniemy trylogię gier, które odniosły największy sukces komercyjny ze wszystkich tworzonych przez Draw Distance. Co ważne, zrobimy to jeszcze zanim ukaże się „Vampire: The Masquerade – Bloodlines II”. Liczę na to, że uda nam się skorzystać na widoczności tej gry i entuzjazmie fanów marki.

Ponadto, patrząc na dynamikę sprzedaży „Vampire: The Masquerade – Coteries of New York” na urządzeniach mobilnych, można założyć, że koszty przygotowania konwersji zwrócą się jeszcze w trzecim kwartale i zaczniemy zarabiać na sprzedaży. 20 sierpnia doczekamy się premiery mobilnej odsłony „Shadows of New York” i niedługo ruszy proces portowania „Reckoning of New York”. W przyszłym roku cała trylogia powinna być w sprzedaży w App Store i Google Play. Chciałbym żeby pojawiła się również na nadchodzącej nowej platformie Nintendo.

Zacieśniamy współpracę z Plug in Digital. Francuzi opracowują mobilny port pierwszej części „Serial Cleaner”. Równolegle rozpoczęliśmy rozmowy o produkcji kolejnej gry z gatunku visual novel. Obie strony są zadowolone z dotychczasowej współpracy, dzięki czemu jest duża szansa na jej przedłużenie. Zapewnienie Spółce stałej kooperacji z tym wydawcą da nam szansę na złapanie oddechu, poukładanie zespołu i rozpoczęcie procesu spłaty zobowiązań w przypadku zatwierdzenia przez sąd postępowania układowego.

Nasze dotychczasowe doświadczenia z wydawcami każą mi ostrożnie podchodzić do tego typu współpracy, dlatego nie stawiam wszystkiego na jedną kartę. Prowadzimy zaawansowane rozmowy z dwoma innymi podmiotami, co ma dużą szansę zaowocować otrzymaniem finansowania na produkcję dwóch małych projektów. Do ich stworzenia planuję zaangażować maksymalnie kilkusobowe zespoły. W ten sposób Draw Distance wróci do korzeni, kiedy osiem osób wystarczyło, by wyprodukować „Serial Cleaner”. W razie potrzeby skorzystamy z outsourcingu. Od 2018 roku współpracujemy z firmą Cobble Games, która w tym czasie poznała nasze narzędzia i metodologię pracy.

Branża gier wideo bardzo powoli wygrzebuje się z dołka. Wciąż co chwilę słyszymy o zamknięciu kolejnych firm produkcyjnych. Wydawcy obcięli budżety, a rynek przepełniony jest firmami produkcyjnymi szukającymi zleceń. Na to wszystko nakłada się sezon urlopowy, co spowalnia wszelkie procesy. W takich warunkach trudno ze spokojem patrzeć w przyszłość. Pomimo wyjątkowo niesprzyjających okoliczności nie poddajemy się. Czekamy na premierę „Reckoning of New York”, pogłębiamy współpracę z Plug in Digital i walczymy o finansowanie nowych gier. To solidna podstawa, na której chcę odbudować Spółkę. Mam nadzieję, że będzie to możliwe.


Michał Mielcarek

Michał Mielcarek

Prezes Zarządu Draw Distance S.A.

SPIS TREŚCI

Podstawowe informacje o spółce	4
Przedmiot działalności.....	5
Informacje ogólne.....	6
Organy Spółki.....	6
Informacja o zasadach przyjętych przy sporządzaniu raportu, w tym informacje o zmianach stosowanych zasad (polityki) rachunkowości	7
Wartości niematerialne i prawne.....	8
Środki trwałe.....	8
Długoterminowe aktywa finansowe.....	8
Zapasy.....	9
Rozrachunki.....	9
Środki pieniężne.....	9
Różnice kursowe.....	9
Rezerwy.....	9
Zobowiązania warunkowe - pozabilansowe.....	10
Rozliczenia międzyokresowe.....	10
Kapitał własny.....	10
Rachunek przepływów pieniężnych, przychody, koszty, wynik finansowy.....	10
Zmiany zasad rachunkowości.....	10
Kwartalne skrócone jednostkowe sprawozdanie finansowe	11
Bilans jednostkowy spółki Draw Distance S.A.	12
Bilans – Aktywa.....	12
Bilans – Pasywa.....	15
Rachunek zysków i strat Spółki Draw Distance S.A. – wariant porównawczy.....	17
Zestawienie zmian w kapitale (funduszu) własnym.....	19
Rachunek przepływów pieniężnych.....	21
Komentarz Emitenta na temat okoliczności i zdarzeń istotnie wpływających na działalność Emitenta, jego sytuację finansową i wyniki osiągnięte w II kwartale 2024	23
„Onyx”.....	24
„Vampire: The Masquerade”.....	24
„Serial Cleaner” i „Serial Cleaners”.....	25
„Cardinal”.....	25
„Atlas”.....	26
Komentarz do wyników finansowych.....	26
Informacje na temat podejmowanych przez Emitenta inicjatyw, nastawionych na wprowadzenie rozwiązań innowacyjnych, w okresie objętym raportem	27
Informacje o strukturze akcjonariatu Emitenta, ze wskazaniem akcjonariuszy posiadających, na dzień sporządzenia raportu, co najmniej 5% głosów na walnym zgromadzeniu	28
Informacja dotycząca liczby osób zatrudnionych przez Emitenta, w przeliczeniu na pełne etaty	28



1

PODSTAWOWE INFORMACJE O SPÓŁCE

Przedmiot działalności

Działalność Spółki Draw Distance S.A. (dalej: „Spółka”, „Emitent”) jest w głównej mierze skoncentrowana na tworzeniu niezależnych gier wideo. W ofercie Emitenta znajdują się gry wideo na wszystkie rodzaje platform sprzętowych, tj. przede wszystkim na konsole gier wideo (stacjonarne oraz przenośne) oraz komputery klasy PC i Mac, a dodatkowo także smartfony i tablety (iOS, Android). Oferowane są głównie gry średniobudżetowe z segmentu premium (udostępniane za jednorazową opłatą), przeznaczone dla szerokiego grona odbiorców na całym świecie.

Gry Draw Distance mają łączyć w sobie elementy obecne w dotychczasowych projektach Spółki, tj. wielowątkowe, angażujące fabuły oraz rozbudowaną rozgrywkę.

Spółka działa na rynku międzynarodowym współpracując z globalnymi wydawcami i dystrybutorami. Do końca 2023 r. prowadziła również działalność self-publishingową, jako wydawca własnych gier „Vampire: The Masquerade – Coteries of New York” i „Vampire: The Masquerade – Shadows of New York”.



Informacje ogólne

FIRMA	Draw Distance spółka akcyjna
SKRÓT FIRMY	Draw Distance S.A.
SIEDZIBA	Kraków
ADRES SIEDZIBY	ul. Cystersów 9, 31-553 Kraków
TELEFON	+48 12 346 11 41
ADRES POCZTY ELEKTRONICZNEJ	contact@drawdistance.dev
STRONA INTERNETOWA	www.drawdistance.dev
NIP	7123162844
REGON	060475890
SĄD REJESTROWY	Sąd Rejonowy dla Krakowa - Śródmieścia w Krakowie, XI Wydział Gospodarczy Krajowego Rejestru Sądowego
KRS	0000615245
KAPITAŁ ZAKŁADOWY	Kapitał zakładowy wynosi 1 311 200,00 zł i dzieli się na: a) 10 912 000 akcji zwykłych na okaziciela serii A, o wartości nominalnej 0,10 zł każda, b) 2 200 000 akcji zwykłych na okaziciela serii B, o wartości nominalnej 0,10 zł każda.
WARTOŚĆ NOMINALNA WARUNKOWEGO PODWYŻSZENIA KAPITAŁU ZAKŁADOWEGO	78 672,00 zł

Organy Spółki

ORGANY SPÓŁKI (stan na 30 czerwca 2023 r.)	
ZARZĄD	Michał Mielcarek – Prezes Zarządu
RADA NADZORCZA	Bartłomiej Mielcarek – Przewodniczący Rady Nadzorczej
	Marcin Sikora – Wiceprzewodniczący Rady Nadzorczej
	Michał Kędzia
	Dariusz Kapinos
	Bartłomiej Kuc



2

**INFORMACJA O ZASADACH
PRZYJĘTYCH PRZY SPORZĄDZANIU
RAPORTU, W TYM INFORMACJE
O ZMIANACH STOSOWANYCH ZASAD
(POLITYKI) RACHUNKOWOŚCI**

Wartości niematerialne i prawne

W pozycji tej ujmuje się nabyte przez jednostkę, zaliczane do aktywów trwałych, prawa majątkowe nadające się do gospodarczego wykorzystania, o przewidywanym okresie ekonomicznej użyteczności dłuższym niż rok, przeznaczone do używania na potrzeby jednostki.

Wartości niematerialne i prawne wyceniono według cen nabycia, pomniejszonych o odpisy amortyzacyjne lub umorzeniowe.

Stawki amortyzacyjne ustalone zostały z uwzględnieniem okresu ekonomicznej użyteczności wartości niematerialnych i prawnych. Odzwierciedlają faktyczny okres ich użytkowania. Wartości niematerialne amortyzuje się metodą liniową przy zastosowaniu następujących stawek:

oprogramowanie

50%

prawa autorskie

50%

licencje

50%

Wartości niematerialne i prawne o wartości jednostkowej do 3 500,00 zł amortyzowane są jednorazowo. Rozpoczęcie amortyzacji następuje nie wcześniej niż po przyjęciu wartości niematerialnych i prawnych do używania.

Środki trwałe

W pozycji tej ujęte zostały rzeczowe aktywa trwałe i zrównane z nimi, o przewidywanym okresie ekonomicznej użyteczności dłuższym niż rok, kompletne, zdatne do użytku i przeznaczone na potrzeby jednostki.

Środki trwałe zakupione wyceniane są według cen

nabycia lub kosztu wytworzenia.

Wartość początkowa środków trwałych pomniejszona została o odpisy amortyzacyjne. Stawki amortyzacyjne ustalone zostały z uwzględnieniem okresu użyteczności środków trwałych i odzwierciedlają faktyczne zużycie środków trwałych.

W poszczególnych grupach stosowane są następujące stawki i metody amortyzacji:

grupa 0

10%

amortyzacja liniowa

grupa IV

30-60%

amortyzacja liniowa

grupa VII

20%

amortyzacja liniowa

grupa VIII

100%

amortyzacja jednorazowa

Środki trwałe o wartości jednostkowej do 3 500,00 zł amortyzowane są jednorazowo. Rozpoczęcie amortyzacji następuje nie wcześniej niż po przyjęciu środka trwałego do używania.

Środki trwałe używane na podstawie umów najmu, dzierżawy, leasingu lub innej o podobnym charakterze są zaliczane do majątku jednostki.

Długoterminowe aktywa finansowe

Udziały i akcje w jednostkach powiązanych wycenia się według kosztów ich nabycia tj. cena za-

kupu/objęcia jest powiększona o koszty związane z transakcją nabycia/objęcia udziałów i akcji.

Zapasy

Półprodukty i produkty w toku na dzień bilansowy wyceniono w wysokości bezpośrednich kosztów wytworzenia oraz uzasadnionej części kosztów pośrednich. Przy wycenie produktów gotowych uwzględnia się art. 34 ust. 3 ustawy o rachunkowości dotyczący produktów wielokrotnej sprzedaży.

Art. 34 ust. 3 ustawy o rachunkowości mówi, że „wytworzone przez jednostkę filmy, oprogramowanie komputerów, projekty typowe i inne produkty o podobnym charakterze, przeznaczone do sprzedaży, wycenia się w okresie przynoszenia przez nie korzyści ekonomicznych, nie dłuższym niż 5 lat, w wysokości nadwyżki kosztów ich wytworzenia nad przychodami według cen sprzedaży netto, uzyskanymi ze sprzedaży tych produktów w ciągu tego okresu. Nieodpisane po upływie tego okresu koszty wytworzenia zwiększają pozostałe koszty operacyjne.

Rozrachunki

Należności

Na dzień bilansowy należności wycenia się w kwocie wymaganej zapłaty, z zachowaniem ostrożności.

Zobowiązania

Za zobowiązania uznaje się wynikający z przeszłych zdarzeń obowiązek wykonania świadczeń o wiarygodnie określonej wartości, które spowodują wykorzystanie już posiadanych lub przyszłych aktywów Spółki. Na dzień powstania, zobowiązania wycenia się według wartości nominalnej. Na dzień bilansowy, zobowiązania wycenia się w kwocie wymagającej zapłaty.

Środki pieniężne

Wycenia się według wartości nominalnej.

Różnice kursowe

Wyrażone w walutach obcych operacje gospodarcze ujmują się w księgach rachunkowych na dzień ich przeprowadzenia odpowiednio po kursie:

- Kupna lub sprzedaży walut stosowanych przez bank, z którego usług korzysta Spółka – w przypadku operacji sprzedaży lub kupna walut oraz operacji zapłaty należności lub zobowiązań,
- Średnim ustalonym dla danej waluty przez Narodowy Bank Polski na ten dzień, chyba że w zgłoszeniu celnym lub w innym wiążącym jednostkę dokumencie ustalony został inny kurs – w przypadku pozostałych operacji.

Na dzień bilansowy wycenione zostały wyrażone w walutach obcych:

- składniki aktywów – po kursie ustalonym dla danej waluty przez Narodowy Bank Polski na ten dzień,
- składniki pasywów – po kursie ustalonym dla danej waluty przez Narodowy Bank Polski na ten dzień.

Różnice kursowe, dotyczące pozostałych aktywów i pasywów wyrażonych w walutach obcych, powstałe na dzień wyceny oraz przy zapłacie należności i zobowiązań w walutach obcych, zalicza się odpowiednio do przychodów lub kosztów finansowych. W uzasadnionych przypadkach różnice kursowe zalicza się do ceny nabycia lub kosztu wytworzenia środków trwałych, środków trwałych w budowie lub wartości niematerialnych i prawnych.

Rezerwy

Rezerwy są to zobowiązania, których termin wymagalności lub kwota nie są pewne. Tworzy się je na pewne lub prawdopodobne przyszłe zobowiązania w ciężar pozostałych kosztów operacyjnych, kosztów finansowych, strat nadzwyczajnych, zależnie od okoliczności z którymi przyszłe zobowiązania się wiążą.

Zobowiązania warunkowe - pozabilansowe

Za zobowiązania warunkowe Spółka uznaje potencjalny przyszły obowiązek wykonania świadczeń, których powstanie jest uzależnione od zaistnienia określonych zdarzeń.

Rozliczenia międzyokresowe

Rozliczenia międzyokresowe czynne obejmują rozliczenia:

- krótkoterminowe, które dotyczą przyszłych okresów sprawozdawczych i trwają nie dłużej niż 12 miesięcy od dnia bilansowego.
- długoterminowe, które dotyczą przyszłych okresów sprawozdawczych i trwają dłużej niż 12 miesięcy od dnia bilansowego.

Odpisy czynnych i biernych rozliczeń międzyokresowych kosztów następują stosownie do upływu czasu lub wielkości świadczeń.

Kapitał własny

Na dzień bilansowy kapitał zakładowy wykazuje się w wysokości określonej w statucie spółki i wpisanej w KRS. Kapitał zapasowy Spółki tworzony jest z agio. Przeznaczenie kapitału zapasowego określa umowa Spółki.

Rachunek przepływów pieniężnych, przychody, koszty, wynik finansowy

Rachunek przepływów pieniężnych jest sporządzany metodą pośrednią.

Rachunek zysków i strat Spółka sporządza według wariantu porównawczego.

Przychody i zyski

Za przychody i zyski Spółka uznaje uprawdopodobnione powstanie w okresie sprawozdawczym korzyści ekonomicznych, o wiarygodnie określonej wartości, w formie zwiększenia wartości aktywów, albo zmniejszenia wartości zobowiązań, które doprowadzą do

wzrostu kapitału własnego lub zmniejszenia jego niedoboru w inny sposób niż wniesienie wkładów przez udziałowców lub właścicieli.

Koszty i straty

Przez koszty i straty jednostka rozumie uprawdopodobnione zmniejszenia w okresie sprawozdawczym korzyści ekonomicznych, o wiarygodnie określonej wartości, w formie zmniejszenia wartości aktywów, albo zwiększenia wartości zobowiązań i rezerw, które doprowadzą do zmniejszenia kapitału własnego lub zwiększenia jego niedoboru w inny sposób niż wycofanie środków przez udziałowców lub właścicieli.


Wynik finansowy

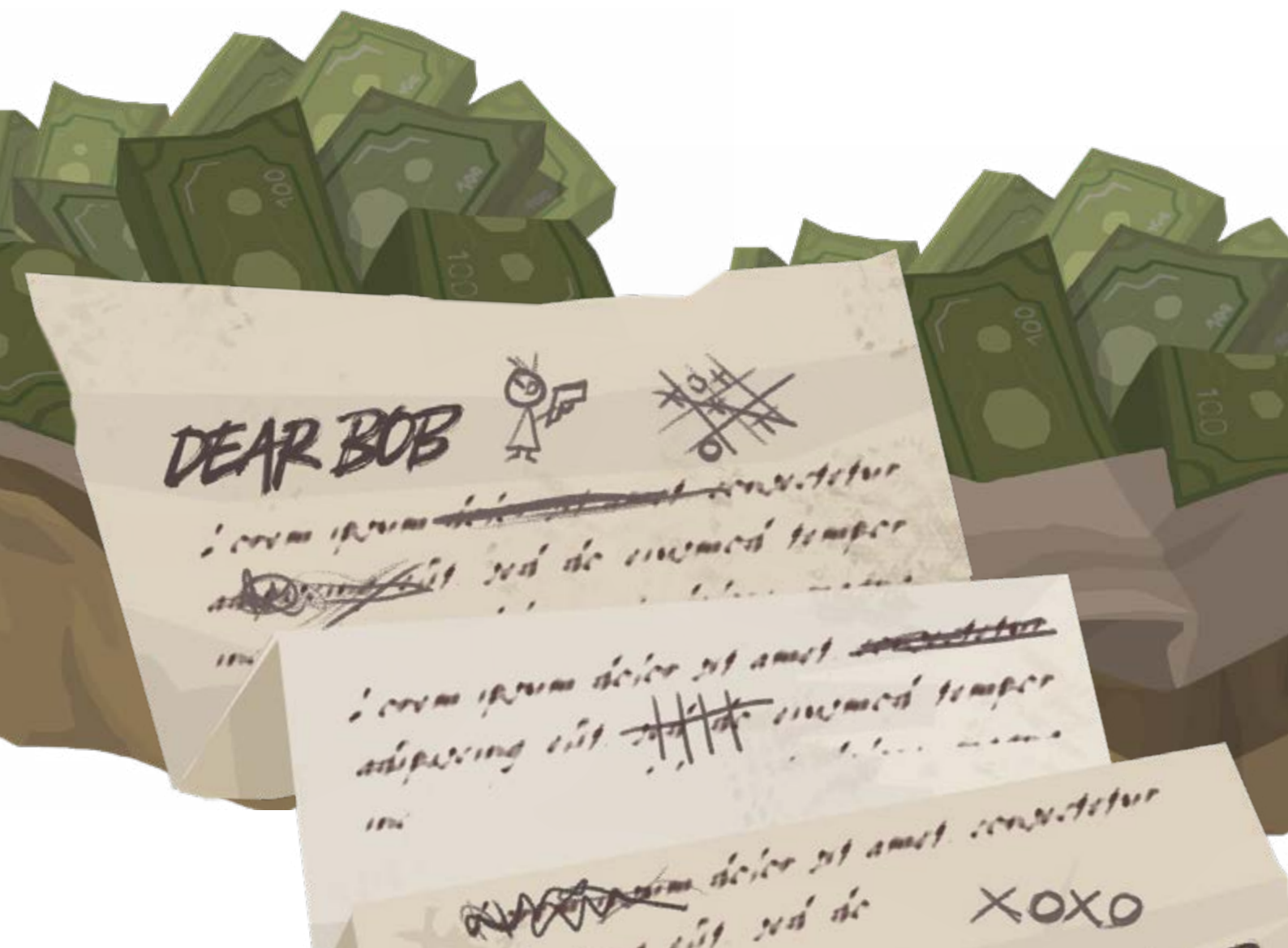
Na wynik finansowy netto składają się:

- wynik działalności operacyjnej, w tym z tytułu pozostałych przychodów i kosztów operacyjnych (pośrednio związanych z działalnością operacyjną jednostki),
- wynik operacji finansowych,
- obowiązkowe obciążenia wyniku finansowego z tytułu podatku dochodowego, którego podatnikiem jest jednostka, i płatności z nim zrównanych, na podstawie odrębnych przepisów.

Zmiany zasad rachunkowości

W okresie sprawozdawczym nie wystąpiły zmiany stosowanych zasad rachunkowości.





3

KWARTALNE SKRÓCONE JEDNOSTKOWE SPRAWOZDANIE FINANSOWE


Bilans jednostkowy spółki Draw Distance S.A.

Bilans – Aktywa

TREŚĆ		STAN NA 2024-06-30	STAN NA 2024-03-31	STAN NA 2023-06-30	STAN NA 2023-03-31
A	AKTYWA TRWAŁE	5,233,336.95	5,720,481.56	7,187,570.11	7,665,292.70
I	Wartości niematerialne i prawne	4,675,043.88	5,145,157.65	6,558,563.06	7,031,741.09
1	Koszty zakończonych prac rozwojowych	4,669,825.13	5,136,807.65	6,537,755.07	7,004,737.59
2	Wartość firmy	0.00	0.00	0.00	0.00
3	Inne wartości niematerialne i prawne	5,218.75	8,350.00	20,807.99	27,003.50
4	Zaliczki na wartości niematerialne i prawne	0.00	0.00	0.00	0.00
II	Rzeczowe aktywa trwałe	61,250.62	78,281.46	143,407.81	147,952.37
1	Środki trwałe	61,250.62	78,281.46	143,407.81	147,952.37
a	grunty (w tym prawo użytkowania wieczystego gruntu)	0.00	0.00	0.00	0.00
b	budynki, lokale i obiekty inżynierii lądowej i wodnej	0.00	0.00	0.00	0.00
c	urządzenia techniczne i maszyny	61,250.62	78,281.46	143,407.81	147,952.37
d	środki transportu	0.00	0.00	0.00	0.00
e	inne środki trwałe	0.00	0.00	0.00	0.00
2	Środki trwałe w budowie	0.00	0.00	0.00	0.00
3	Zaliczki na środki trwałe w budowie	0.00	0.00	0.00	0.00
III	Należności długoterminowe	0.00	0.00	0.00	0.00
1	Od jednostek powiązanych	0.00	0.00	0.00	0.00
2	Od pozostałych jednostek, w których jednostka posiada zaangażowanie w kapitale	0.00	0.00	0.00	0.00
3	Od pozostałych jednostek	0.00	0.00	0.00	0.00
IV	Inwestycje długoterminowe	0.00	0.00	0.00	0.00
1	Nieruchomości	0.00	0.00	0.00	0.00
2	Wartości niematerialne i prawne	0.00	0.00	0.00	0.00
3	Długoterminowe aktywa finansowe	0.00	0.00	0.00	0.00
a	w jednostkach powiązanych	0.00	0.00	0.00	0.00
-	udziały lub akcje	0.00	0.00	0.00	0.00
-	inne papiery wartościowe	0.00	0.00	0.00	0.00
-	udzielone pożyczki	0.00	0.00	0.00	0.00
-	inne długoterminowe aktywa finansowe	0.00	0.00	0.00	0.00
b	w pozostałych jednostkach, w których jednostka posiada zaangażowanie w kapitale	0.00	0.00	0.00	0.00
-	udziały lub akcje	0.00	0.00	0.00	0.00
-	inne papiery wartościowe	0.00	0.00	0.00	0.00
-	udzielone pożyczki	0.00	0.00	0.00	0.00
-	inne długoterminowe aktywa finansowe	0.00	0.00	0.00	0.00
c	w pozostałych jednostkach	0.00	0.00	0.00	0.00
-	udziały lub akcje	0.00	0.00	0.00	0.00
-	inne papiery wartościowe	0.00	0.00	0.00	0.00

-	udzielone pożyczki	0.00	0.00	0.00	0.00
-	inne długoterminowe aktywa finansowe	0.00	0.00	0.00	0.00
4	Inne inwestycje długoterminowe	0.00	0.00	0.00	0.00
V	Długoterminowe rozliczenia międzyokresowe	497,042.45	497,042.45	485,599.24	485,599.24
1	Aktywa z tytułu odroczonego podatku dochodowego	497,042.45	497,042.45	485,599.24	485,599.24
2	Inne rozliczenia międzyokresowe	0.00	0.00	0.00	0.00
B	AKTYWA OBROTOWE	5,903,602.64	4,759,130.07	4,687,095.82	4,346,960.72
I	Zapasy	5,729,851.11	4,621,804.38	4,364,709.28	3,775,854.33
1	Materiały	0.00	0.00	0.00	0.00
2	Półprodukty i produkty w toku	5,693,233.76	4,606,714.56	3,168,116.60	3,766,455.62
3	Produkty gotowe	36,617.35	15,089.82	1,193,589.90	6,395.93
4	Towary	0.00	0.00	0.00	0.00
5	Zaliczki na dostawy	0.00	0.00	3,002.78	3,002.78
II	Należności krótkoterminowe	160,541.96	76,407.44	202,852.39	401,218.16
1	Należności od jednostek powiązanych	0.00	0.00	0.00	0.00
a	z tytułu dostaw i usług, o okresie spłaty:	0.00	0.00	0.00	0.00
-	do 12 miesięcy	0.00	0.00	0.00	0.00
-	powyżej 12 miesięcy	0.00	0.00	0.00	0.00
b	Inne	0.00	0.00	0.00	0.00
2	Należności od pozostałych jednostek, w których jednostka posiada zaangażowanie w kapitale	0.00	0.00	0.00	0.00
a	z tytułu dostaw i usług, o okresie spłaty:	0.00	0.00	0.00	0.00
-	do 12 miesięcy	0.00	0.00	0.00	0.00
-	powyżej 12 miesięcy	0.00	0.00	0.00	0.00
b	inne	0.00	0.00	0.00	0.00
3	Należności od pozostałych jednostek	160,541.96	76,407.44	202,852.39	401,218.16
a	z tytułu dostaw i usług, o okresie spłaty:	132,017.10	37,051.28	89,710.60	348,930.39
-	do 12 miesięcy	132,017.10	37,051.28	89,710.60	348,930.39
-	powyżej 12 miesięcy	0.00	0.00	0.00	0.00
b	z tytułu podatków, dotacji, ceł, ubezpieczeń społecznych i zdrowotnych oraz innych świadczeń	10,038.69	20,869.99	94,655.62	42,690.94
c	inne	18,486.17	18,486.17	18,486.17	9,596.83
d	dochodzone na drodze sądowej	0.00	0.00	0.00	0.00
III	Inwestycje krótkoterminowe	295.98	43,501.79	106,125.64	152,754.74
1	Krótkoterminowe aktywa finansowe	295.98	43,501.79	106,125.64	152,754.74
a	w jednostkach powiązanych	0.00	0.00	0.00	0.00
-	udziały lub akcje	0.00	0.00	0.00	0.00
-	inne papiery wartościowe	0.00	0.00	0.00	0.00
-	udzielone pożyczki	0.00	0.00	0.00	0.00
-	inne krótkoterminowe aktywa finansowe	0.00	0.00	0.00	0.00
b	w pozostałych jednostkach	0.00	0.00	0.00	0.00
-	udziały lub akcje	0.00	0.00	0.00	0.00
-	inne papiery wartościowe	0.00	0.00	0.00	0.00
-	udzielone pożyczki	0.00	0.00	0.00	0.00
-	inne krótkoterminowe aktywa finansowe	0.00	0.00	0.00	0.00

c	środki pieniężne i inne aktywa finansowe	295.98	43,501.79	106,125.64	152,754.74
-	środki pieniężne w kasie i w banku	295.98	43,501.79	106,125.64	152,754.74
-	inne środki pieniężne	0.00	0.00	0.00	0.00
-	inne aktywa pieniężne	0.00	0.00	0.00	0.00
2	Inne inwestycje krótkoterminowe	0.00	0.00	0.00	0.00
IV	Krótkoterminowe rozliczenia międzyokresowe	12,913.59	17,416.46	13,408.51	17,133.49
C	NALEŻNE WPŁATY NA KAPITAŁ (FUNDUSZ) PODSTAWOWY	0.00	0.00	0.00	0.00
D	UDZIAŁY (AKCJE) WŁASNE	0.00	0.00	0.00	0.00
	AKTYWA RAZEM	11,136,939.59	10,479,611.63	11,874,665.93	12,012,253.42



Bilans – Pasywa

TREŚĆ		STAN NA 2024-06-30	STAN NA 2024-03-31	STAN NA 2023-06-30	STAN NA 2023-03-31
A	KAPITAŁ (FUNDUSZ) WŁASNY	2,114,025.86	2,489,914.73	3,249,217.98	3,431,220.49
I	Kapitał (fundusz) podstawowy	1,311,200.00	1,311,200.00	1,311,200.00	1,311,200.00
II	Kapitał (fundusz) zapasowy, w tym:	2,074,203.19	2,074,203.19	2,074,203.19	2,074,203.19
-	nadwyżka wartości sprzedaży (wartości emisyjnej) nad wartością nominalną udziałów (akcji)	1,956,985.02	1,956,985.02	1,956,985.02	1,956,985.02
III	Kapitał (fundusz) z aktualizacji wyceny, w tym:	0.00	0.00	0.00	0.00
-	z tytułu aktualizacji wartości godziwej	0.00	0.00	0.00	0.00
IV	Pozostałe kapitały (fundusze) rezerwowe, w tym:	0.00	0.00	0.00	0.00
-	tworzone zgodnie z umową (statutem) spółki	0.00	0.00	0.00	0.00
-	na udziały (akcje) własne	0.00	0.00	0.00	0.00
V	Zysk (strata) z lat ubiegłych	-1,177,977.92	-1,177,977.92	-422,064.81	-422,064.81
VI	Zysk (strata) netto	-93,399.41	282,489.46	285,879.60	467,882.11
VII	Odpisy z zysku netto w ciągu roku obrotowego (wielkość ujemna)	0.00	0.00	0.00	0.00
B	ZOBOWIĄZANIA I REZERWY NA ZOBOWIĄZANIA	9,022,913.73	7,989,696.90	8,625,447.95	8,581,032.93
I	Rezerwy na zobowiązania	308,105.54	308,105.54	414,762.73	414,762.73
1	Rezerwa z tytułu odroczonego podatku dochodowego	192,523.12	192,523.12	302,659.42	302,659.42
2	Rezerwa na świadczenia emerytalne i podobne	0.00	0.00	0.00	0.00
-	długoterminowa	0.00	0.00	0.00	0.00
-	krótkoterminowa	0.00	0.00	0.00	0.00
3	Pozostałe rezerwy	115,582.42	115,582.42	112,103.31	112,103.31
-	długoterminowe	0.00	0.00	0.00	0.00
-	krótkoterminowe	115,582.42	115,582.42	112,103.31	112,103.31
II	Zobowiązania długoterminowe	0.00	0.00	950,000.00	950,000.00
1	Wobec jednostek powiązanych	0.00	0.00	0.00	0.00
2	Wobec pozostałych jednostek, w których jednostka posiada zaangażowanie w kapitale	0.00	0.00	0.00	0.00
3	Wobec pozostałych jednostek	0.00	0.00	950,000.00	950,000.00
a	kredyty i pożyczki	0.00	0.00	950,000.00	950,000.00
b	z tytułu emisji dłużnych papierów wartościowych	0.00	0.00	0.00	0.00
c	inne zobowiązania finansowe	0.00	0.00	0.00	0.00
d	zobowiązania wekslowe	0.00	0.00	0.00	0.00
e	inne	0.00	0.00	0.00	0.00

III	Zobowiązania krótkoterminowe	5,239,503.09	4,360,410.02	2,936,703.41	3,009,046.20
1	Wobec jednostek powiązanych	0.00	0.00	0.00	0.00
a	z tytułu dostaw i usług, o okresie wymagalności	0.00	0.00	0.00	0.00
-	do 12 miesięcy	0.00	0.00	0.00	0.00
-	powyżej 12 miesięcy	0.00	0.00	0.00	0.00
b	inne	0.00	0.00	0.00	0.00
2	Zobowiązania wobec pozostałych jednostek, w których jednostka posiada zaangażowanie w kapitale	0.00	0.00	0.00	0.00
a	z tytułu dostaw i usług, o okresie wymagalności	0.00	0.00	0.00	0.00
-	do 12 miesięcy	0.00	0.00	0.00	0.00
-	powyżej 12 miesięcy	0.00	0.00	0.00	0.00
b	inne	0.00	0.00	0.00	0.00
3	Zobowiązania wobec pozostałych jednostek	5,239,503.09	4,360,410.02	2,936,703.41	3,009,046.20
a	kredyty i pożyczki	2,878,228.99	2,802,869.45	1,452,910.34	1,701,765.13
b	z tytułu emisji dłużnych papierów wartościowych	0.00	0.00	0.00	0.00
c	inne zobowiązania finansowe	0.00	0.00	0.00	0.00
d	z tytułu dostaw i usług, o okresie wymagalności	424,626.05	195,046.46	159,659.92	177,409.55
-	do 12 miesięcy	424,626.05	195,046.46	159,659.92	177,409.55
-	powyżej 12 miesięcy	0.00	0.00	0.00	0.00
e	zaliczki otrzymane na dostawy i usługi	0.00	0.00	0.00	0.00
f	zobowiązania wekslowe	0.00	0.00	0.00	0.00
g	z tytułu podatków, ceł, ubezpieczeń społecznych i zdrowotnych oraz innych tytułów publicznoprawnych	846,296.31	523,455.51	1,056,866.63	873,361.31
h	z tytułu wynagrodzeń	512,374.61	274,359.09	265,340.43	239,442.63
i	inne	577,977.13	564,679.51	1,926.09	17,067.58
4	Fundusze specjalne	0.00	0.00	0.00	0.00
IV	Rozliczenia międzyokresowe	3,475,305.10	3,321,181.34	4,323,981.81	4,207,224.00
1	Ujemna wartość firmy	0.00	0.00	0.00	0.00
2	Inne rozliczenia międzyokresowe	3,475,305.10	3,321,181.34	4,323,981.81	4,207,224.00
-	długoterminowe	0.00	0.00	0.00	0.00
-	krótkoterminowe	3,475,305.10	3,321,181.34	4,323,981.81	4,207,224.00
PASYWA RAZEM		11,136,939.59	10,479,611.63	11,874,665.93	12,012,253.42



Rachunek zysków i strat Spółki Draw Distance S.A. – wariant porównawczy

WYSZCZEGÓLNIENIE		ZA OKRES 01.01.2024 30.06.2024	ZA OKRES 01.04.2024 30.06.2024	ZA OKRES 01.01.2023 30.06.2023	ZA OKRES 01.04.2023 30.06.2023
A	PRZYCHODY NETTO ZE SPRZEDAŻY I ZRÓWNANE Z NIMI, w tym:	4,150,366.34	1,933,309.49	4,581,861.39	1,999,975.08
-	od jednostek powiązanych	0.00	0.00	0.00	0.00
I	Przychody netto ze sprzedaży produktów	2,312,824.26	829,765.63	2,908,403.01	1,414,845.11
II	Zmiana stanu produktów (zwiększenie - wartość dodatnia, zmniejszenie - wartość ujemna)	1,837,542.08	1,103,543.86	1,673,458.38	585,129.97
III	Koszty wytworzenia produktów na własne potrzeby jednostki	0.00	0.00	0.00	0.00
IV	Przychody netto ze sprzedaży towarów i materiałów	0.00	0.00	0.00	0.00
B	KOSZTY DZIAŁALNOŚCI OPERACYJNEJ	4,360,618.77	2,215,324.13	4,406,239.93	2,225,574.46
I	Amortyzacja	976,689.13	487,144.61	992,928.09	496,723.71
II	Zużycie materiałów i energii	87,900.64	50,976.39	199,440.20	104,018.10
III	Usługi obce	907,405.49	510,723.20	677,354.53	362,565.76
IV	Podatki i opłaty, w tym:	26,127.87	10,639.12	31,201.00	15,784.00
-	podatek akcyzowy	0.00	0.00	0.00	0.00
V	Wynagrodzenia	2,008,535.20	982,511.34	2,051,045.78	1,041,920.33
VI	Ubezpieczenia społeczne i inne świadczenia w tym:	336,584.62	167,149.74	361,378.75	182,372.29
-	emerytalne	164,703.89	80,655.77	180,156.21	91,035.72
VII	Pozostałe koszty rodzajowe	17,375.82	6,179.73	92,891.58	22,190.27
VIII	Wartość sprzedanych towarów i materiałów	0.00	0.00	0.00	0.00
C	ZYSK (STRATA) ZE SPRZEDAŻY (A-B)	-210,252.43	-282,014.64	175,621.46	-225,599.38
D	POZOSTAŁE PRZYCHODY OPERACYJNE	378,335.78	129,818.51	188,082.47	94,052.57
I	Zysk ze zbycia niefinansowych aktywów trwałych	0.00	0.00	0.00	0.00
II	Dotacje	369,494.72	125,876.24	187,999.20	94,000.24
III	Aktualizacja wartości aktywów niefinansowych	4,728.57	0.00	0.00	0.00
IV	Inne przychody operacyjne	4,112.49	3,942.27	83.27	52.33
E	POZOSTAŁE KOSZTY OPERACYJNE	129,889.01	122,731.49	7,257.64	5,547.19
I	Strata z tytułu rozchodu niefinansowych aktywów trwałych	0.00	0.00	0.00	0.00
II	Aktualizacja wartości aktywów niefinansowych	0.00	0.00	0.00	0.00
III	Inne koszty operacyjne	129,889.01	122,731.49	7,257.64	5,547.19
F	ZYSK (STRATA) Z DZIAŁALNOŚCI OPERACYJNEJ (C+D+E)	38,194.34	-274,927.62	356,446.29	-137,094.00

G	PRZYCHODY FINANSOWE	0.00	0.00	0.00	0.00
I	Dywidendy i udziały w zyskach, w tym:	0.00	0.00	0.00	0.00
a)	od jednostek powiązanych, w tym:	0.00	0.00	0.00	0.00
-	w których jednostka posiada zaangażowanie w kapitale	0.00	0.00	0.00	0.00
b)	od jednostek pozostałych, w tym:	0.00	0.00	0.00	0.00
-	w których jednostka posiada zaangażowanie w kapitale	0.00	0.00	0.00	0.00
II	Odsetki, w tym:	0.00	0.00	0.00	0.00
-	od jednostek powiązanych	0.00	0.00	0.00	0.00
III	Zysk z tytułu rozchodu aktywów finansowych, w tym:	0.00	0.00	0.00	0.00
-	w jednostkach powiązanych	0.00	0.00	0.00	0.00
IV	Aktualizacja wartości inwestycji	0.00	0.00	0.00	0.00
V	Inne	0.00	0.00	0.00	0.00
H	KOSZTY FINANSOWE	131,593.75	100,961.25	70,566.69	44,908.51
I	Odsetki, w tym:	122,344.15	95,916.02	52,146.03	29,797.40
-	dla jednostek powiązanych	0.00	0.00	0.00	0.00
II	Strata z tytułu rozchodu aktywów finansowych, w tym:	0.00	0.00	0.00	0.00
-	w jednostkach powiązanych	0.00	0.00	0.00	0.00
III	Aktualizacja wartości inwestycji	0.00	0.00	0.00	0.00
IV	Inne	9,249.60	5,045.23	18,420.66	15,111.11
I	Zysk (strata) brutto (F+G-H)	-93,399.41	-375,888.87	285,879.60	-182,002.51
J	Podatek dochodowy	0.00	0.00	0.00	0.00
K	Pozostałe obowiązkowe zmniejszenie zysku (zwiększenia straty)	0.00	0.00	0.00	0.00
L	Zysk (strata) netto (I-J-K)	-93,399.41	-375,888.87	285,879.60	-182,002.51



Zestawienie zmian w kapitale (funduszu) własnym

LP.	TYTUŁ	ZA OKRES 01.01.2024 30.06.2024	ZA OKRES 01.04.2024 30.06.2024	ZA OKRES 01.01.2023 30.06.2023	ZA OKRES 01.04.2023 30.06.2023
I.	Kapitał własny na początek okresu (BO)	2,207,425.27	2,489,914.73	2,963,338.38	3,431,220.49
-	korekty błędów podstawowych i zmiany zasad rachunkowości	0.00	0.00	0.00	0.00
I.a.	Kapitał własny na początek okresu (BO), po korektach	2,207,425.27	2,489,914.73	2,963,338.38	3,431,220.49
1	Kapitał podstawowy na początek okresu	1,311,200.00	1,311,200.00	1,311,200.00	1,311,200.00
1.1.	Zmiany kapitału podstawowego	0.00	0.00	0.00	0.00
a	zwiększenie - emisja udziałów/akcji	0.00	0.00	0.00	0.00
b	zmniejszenie	0.00	0.00	0.00	0.00
1.2.	Kapitał podstawowy na koniec okresu	1,311,200.00	1,311,200.00	1,311,200.00	1,311,200.00
2	Należne wpłaty na kapitał podstawowy na początek okresu	0.00	0.00	0.00	0.00
2.1.	Zmiana należnych wpłat na kapitał podstawowy	0.00	0.00	0.00	0.00
a	zwiększenie - agio emisyjne	0.00	0.00	0.00	0.00
b	zmniejszenie	0.00	0.00	0.00	0.00
2.2.	Należne wpłaty na kapitał podstawowy na koniec okresu	0.00	0.00	0.00	0.00
3	Udziały własne na początek okresu	0.00	0.00	0.00	0.00
a	zwiększenie	0.00	0.00	0.00	0.00
b	zmniejszenie	0.00	0.00	0.00	0.00
3.1.	Udziały własne na koniec okresu	0.00	0.00	0.00	0.00
2	Kapitał zapasowy na początek okresu	2,074,203.19	2,074,203.19	2,074,203.19	2,074,203.19
2.1	Zmiany kapitału zapasowego	0.00	0.00	0.00	0.00
a	zwiększenie	0.00	0.00	0.00	0.00
b	zmniejszenie	0.00	0.00	0.00	0.00
2.2	Stan kapitału zapasowego na koniec okresu	2,074,203.19	2,074,203.19	2,074,203.19	2,074,203.19
3	Kapitał z aktualizacji wyceny na początek okresu	0.00	0.00	0.00	0.00
3.1	Zmiany kapitału z aktualizacji wyceny	0.00	0.00	0.00	0.00
a	zwiększenie	0.00	0.00	0.00	0.00
b	zmniejszenie	0.00	0.00	0.00	0.00
3.2	Kapitał z aktualizacji wyceny na koniec okresu	0.00	0.00	0.00	0.00
4	Pozostałe kapitały rezerwowe na początek okresu	0.00	0.00	0.00	0.00
4.1	Zmiany pozostałych kapitałów rezerwowych	0.00	0.00	0.00	0.00
a	zwiększenie	0.00	0.00	0.00	0.00
b	zmniejszenie	0.00	0.00	0.00	0.00

4.2	Pozostałe kapitały rezerwowe na koniec okresu	0.00	0.00	0.00	0.00
5	Zysk (strata) z lat ubiegłych na początek okresu	(422,064.81)	(1,177,977.92)	0.00	(422,064.81)
5.1	Zysk z lat ubiegłych na początek okresu	0.00	0.00	0.00	0.00
-	korekty błędów podstawowych i zmiany zasad rachunkowości	0.00	0.00	0.00	0.00
5.2	Zysk z lat ubiegłych na początek okresu, po korektach	0.00	0.00	0.00	0.00
a	zwiększenie	0.00	0.00	0.00	467,882.11
-	przeniesienie zysku z poprzedniego okresu			0.00	467,882.11
b	zmniejszenie	0.00	0.00	0.00	0.00
5.3	Zysk z lat ubiegłych na koniec okresu	0.00	0.00	0.00	467,882.11
5.4	Strata z lat ubiegłych na początek okresu (-)	(422,064.81)	(1,177,977.92)	0.00	(422,064.81)
-	korekty błędów podstawowych i zmiany zasad rachunkowości	0.00	0.00	0.00	0.00
5.5	Strata z lat ubiegłych na początek okresu, po korektach	(422,064.81)	(1,177,977.92)	0.00	(422,064.81)
a	zwiększenie	(755,913.11)	0.00	(422,064.81)	0.00
-	przeniesienie straty z lat ubiegłych do pokrycia	755,913.11	0.00	422,064.81	0.00
b	zmniejszenie	0.00	282,489.46	0.00	0.00
5.6.	Strata z lat ubiegłych na koniec okresu	(1,177,977.92)	(895,488.46)	(422,064.81)	(422,064.81)
5.7.	Zysk (strata) z lat ubiegłych na koniec okresu	(1,177,977.92)	(895,488.46)	(422,064.81)	45,817.30
6	Wynik netto	(93,399.41)	(375,888.87)	285,879.60	(182,002.51)
a	zysk netto	0.00	0.00	285,879.60	0.00
b	strata netto (wielkość ujemna)	(93,399.41)	(375,888.87)	0.00	182,002.51
c	odpisy z zysku (wielkość ujemna)	0.00	0.00	0.00	0.00
II	Kapitał własny na koniec okresu (BZ)	2,114,025.86	2,114,025.86	3,249,217.98	3,249,217.98
III	Kapitał własny, po uwzględnieniu proponowanego podziału zysku (pokrycia straty)	2,114,025.86	2,114,025.86	3,249,217.98	3,249,217.98



Rachunek przepływów pieniężnych

LP.	TYTUŁ	ZA OKRES 01.01.2024 30.06.2024	ZA OKRES 01.04.2024 30.06.2024	ZA OKRES 01.01.2023 30.06.2023	ZA OKRES 01.04.2023 30.06.2023
A	Przepływy środków pieniężnych z działalności operacyjnej				
I	Zysk (strata) netto	(93,399.41)	(375,888.87)	285,879.60	(182,002.51)
II	Korekty razem	(516,299.98)	73,139.54	(457,932.05)	222,268.67
1	Amortyzacja	976,689.13	487,144.61	992,928.09	496,723.71
2	Zyski (straty) z tytułu różnic kursowych	0.00	0.00	0.00	0.00
3	Odsetki i udziały w zyskach (dywidendy)	122,344.15	95,916.02	52,146.03	29,797.40
4	Zysk (strata) z działalności inwestycyjnej	0.00	0.00	0.00	0.00
5	Zmiana stanu rezerw	(10,800.00)	0.00	(13,300.00)	0.00
6	Zmiana stanu zapasów	(1,833,434.50)	(1,108,046.73)	(1,669,402.14)	(588,854.95)
7	Zmiana stanu należności	15,766.66	(84,134.52)	48,871.38	198,365.77
8	Zmiana stanu zobowiązań krótkoterminowych, z wyjątkiem pożyczek i kredytów	587,047.11	803,633.53	322,880.03	176,512.00
9	Zmiana stanu rozliczeń międzyokresowych	(373,912.53)	(121,373.37)	(192,055.44)	(90,275.26)
10	Inne korekty	0.00	0.00	0.00	0.00
III	Przepływy pieniężne nett z działalności operacyjnej (I - II)	(609,699.39)	(302,749.33)	(172,052.45)	40,266.16
B	Przepływy środków pieniężnych z działalności inwestycyjnej				
I	Wpływy	0.00	0.00	0.00	0.00
1	Zbycie wartości niematerialnych i prawnych oraz rzeczowych aktywów trwałych	0.00	0.00	0.00	0.00
2	Zbycie inwestycji w nieruchomości oraz wartości niematerialne i prawne	0.00	0.00	0.00	0.00
3	Z aktywów finansowych, w tym:	0.00	0.00	0.00	0.00
a)	w jednostkach powiązanych, w tym:	0.00	0.00	0.00	0.00
-	sprzedaż aktywów finansowych, w tym:	0.00	0.00	0.00	0.00
-	spłata udzielonych pożyczek krótkoterminowych	0.00	0.00	0.00	0.00
b)	w pozostałych jednostkach	0.00	0.00	0.00	0.00
-	zbycie aktywów finansowych	0.00	0.00	0.00	0.00
-	dywidendy i udziały w zyskach	0.00	0.00	0.00	0.00
-	spłata udzielonych pożyczek długoterminowych	0.00	0.00	0.00	0.00
-	odsetki	0.00	0.00	0.00	0.00
-	inne wpływy z aktywów finansowych	0.00	0.00	0.00	0.00
4	Inne wpływy inwestycyjne	0.00	0.00	0.00	0.00
II	Wydatki	0.00	0.00	19,001.12	19,001.12
1	Nabycie wartości niematerialnych i prawnych oraz rzeczowych aktywów trwałych	0.00	0.00	19,001.12	19,001.12

2	Inwestycje w nieruchomości oraz wartości niematerialne i prawne	0.00	0.00	0.00	0.00
3	Na aktywa finansowe, w tym:	0.00	0.00	0.00	0.00
a)	w jednostkach powiązanych	0.00	0.00	0.00	0.00
-	nabycie aktywów finansowych, w tym:	0.00	0.00	0.00	0.00
-	udzielone pożyczki krótkoterminowe	0.00	0.00	0.00	0.00
b)	w pozostałych jednostkach	0.00	0.00	0.00	0.00
-	nabycie aktywów finansowych	0.00	0.00	0.00	0.00
-	udzielone pożyczki krótkoterminowe	0.00	0.00	0.00	0.00
4	Inne wydatki inwestycyjne	0.00	0.00	0.00	0.00
III	Przepływy pieniężne netto z działalności inwestycyjnej (I-II)	0.00	0.00	(19,001.12)	(19,001.12)
C	Przepływy środków pieniężnych z działalności finansowej				
I	Wpływy	603,401.65	280,364.87	210,758.05	210,758.05
1	Wpływy netto z wydania udziałów (emisji akcji) i innych instrumentów kapitałowych oraz dopłat do kapitału	0.00	0.00	0.00	0.00
-	emisja udziałów/akcji - wartość nominalna	0.00	0.00	0.00	0.00
-	objęcie udziałów/akcji powyżej wartości nominalnej	0.00	0.00	0.00	0.00
2	Kredyty i pożyczki	323,401.65	364.87	0.00	0.00
3	Emisja dłużnych papierów wartościowych	0.00	0.00	0.00	0.00
4	Inne wpływy finansowe	280,000.00	280,000.00	210,758.05	210,758.02
II	Wydatki	47,249.48	20,821.35	191,662.82	278,652.19
1	Koszty emisji akcji pokryte z agio	0.00	0.00	0.00	0.00
2	Dywidendy i inne wypłaty na rzecz właścicieli	0.00	0.00	0.00	0.00
3	Inne, niż wypłaty na rzecz właścicieli, wydatki z tytułu podziału zysku	0.00	0.00	0.00	0.00
4	Spłaty kredytów i pożyczek	0.00	0.00	139,516.79	248,854.79
5	Wykup dłużnych papierów wartościowych	0.00	0.00	0.00	0.00
6	Z tytułu innych zobowiązań finansowych	0.00	0.00	0.00	0.00
7	Płatności zobowiązań z tytułu umów leasingu finansowego	0.00	0.00	0.00	0.00
8	Odsetki	47,249.48	20,821.35	52,146.03	29,797.40
9	Inne wydatki finansowe	0.00	0.00	0.00	0.00
III	Przepływy pieniężne netto z działalności finansowej (I-II)	556,152.17	259,543.52	19,095.23	(67,894.14)
D	Przepływy pieniężne netto, razem (A.III ± B.III ± C.III)	(53,547.22)	(43,205.81)	(171,958.34)	(46,629.10)
E	Bilansowa zmiana stanu środków pieniężnych, w tym:	(53,547.22)	(43,205.81)	(171,958.34)	(46,629.10)
-	zmiana stanu środków pieniężnych z tytułu różnic kursowych	0.00	0.00	0.00	0.00
F	Środki pieniężne na początek okresu	53,843.20	43,501.79	278,083.98	152,754.74
G	Środki pieniężne na koniec okresu (F±D), w tym:	295.98	295.98	106,125.64	106,125.64
-	o ograniczonej możliwości dysponowania	0.00	0.00	60,034.47	60,034.47



4

**KOMENTARZ EMITENTA
NA TEMAT OKOLICZNOŚCI I ZDARZEŃ
ISTOTNIE WPŁYWAJĄCYCH
NA DZIAŁALNOŚĆ EMITENTA,
JEGO SYTUACJĘ FINANSOWĄ I WYNIKI
OSIĄGNIĘTE W II KWARTALE 2024**

„Onyx”

W dniu 7 czerwca 2024 Spółka otrzymała od Bloober Team S.A. informację o odstąpieniu od umowy na produkcję gry o kodowej nazwie „Onyx” („Projekt M”) ze skutkiem natychmiastowym. Wszelkie prawa do projektu należą do Bloober Team S.A., a dalsze prace nad projektem kontynuowane będą we współpracy z innym partnerem w ramach działu odpowiedzialnego za projekty współtworzone (tzw. second party) pod marką „Broken Mirror Games”.

Do momentu rozwiązania umowy prace nad projektem „Onyx” przebiegały bez większych zakłóceń, a obie firmy prowadziły rozmowy dotyczące planu produkcyjnego na ostatnie miesiące przed premierą gry.

W obliczu odstąpienia od umowy przez Bloober Team S.A. Spółka została pozbawiona głównego źródła przychodów, co doprowadziło do sytuacji, w której Zarząd zmuszony został do rozpoczęcia przeglądu opcji strategicznych, a następnie do złożenia do sądu wniosku o postępowanie układowe. Wniosek ten został złożony 30 lipca 2024 r.

„Vampire: The Masquerade”

Gry z serii „Vampire: The Masquerade”, tj. „Coteries of New York” i „Shadows of New York”, stanowiły w okresie sprawozdawczym istotną część portfolio sprzedażowego Spółki. Obie gry dostępne są w ciągłej dystrybucji na platformach Steam, GOG, Linux, Mac OS oraz na konsolach – Nintendo Switch, PlayStation 4 i Xbox One. Ponadto dwie ostatnie wersje są kompatybilne z PlayStation 5 oraz Xbox Series X|S.

W dniu 28 maja 2024 r. miała miejsce premiera gry „Vampire: The Masquerade – Coteries of New York” na platformach mobilnych. Cena gry została ustalona na 4,99 EUR/USD, 3,99 GBP, 19,99 PLN. W chwili publikacji raportu sprzedaż nie osiągnęła jeszcze poziomu, przy którym Spółka będzie osiągać przychody ze sprzedaży. Dynamika sprzedaży pozwala zakładać, że ta sytuacja ulegnie zmianie już w kolejnym okresie sprawozdawczym.

W okresie sprawozdawczym Plug in Digital pro-

wadził prace porcingowe nad grą „Vampire: The Masquerade – Shadows of New York” na platformy mobilne. Cena gry została ustalona na 4,99 EUR/USD, 3,99 GBP, 19,99 PLN, czyli tak



samo jak w przypadku „Coteries of New York”. Premiera została zaplanowana na 20 sierpnia 2024 r. Następnie francuski wydawca rozpocznie porting „Vampire: The Masquerade – Reckoning of New York”. W 2025 r. cała trylogia będzie dostępna na urządzeniach z systemem iOS oraz Android.

Pomimo bardzo trudnej sytuacji Spółki, będącej efektem odstąpienia przez Bloober Team S.A. od umowy na produkcję gry o kodowej nazwie „Onyx”, Emitent zakończył produkcję gry „Vampire: The Masquerade – Reckoning of New York”. Premiera gry planowana jest na przełom trzeciego i czwartego kwartału 2024 r. – docelowo przed wejściem na rynek flagowego tytułu z serii „Vampire: The Masquerade”, jakim jest „Bloodlines II”. Do momentu publikacji niniejszego raportu wydawca Plug in Digital nie ogłosił dokładnej daty rozpoczęcia sprzedaży gry.

„Serial Cleaner” i „Serial Cleaners”

Dnia 29 marca 2024 r. Emitent podpisał umowę wydawniczo-portingową z Plug in Digital dotyczącą mobilnej wersji gry „Serial Cleaner”. Francuski wydawca wykona prace portingowe na własny koszt, a następnie wyda grę w App Store i Google Play. To kolejny krok w kierunku zacieśnienia współpracy z tym partnerem. Premiera planowana jest w pierwszym kwartale 2025 r.

W sprzedaży na platformie Steam dostępne są „Squeaky Clean, Criminal Team Bundle”, w skład którego wchodzi „Serial Cleaners” wraz z grą „Sunday Gold”; „Serial Cleaner + Serial Cleaners Bundle” zawierający obie gry z serii; a także zestaw, w którym znajduje się „Serial Cleaners” oraz dodatek fabularny „Dino Park”. Emitent podejmuje działania mające na celu nakłonienie Curve Games oraz 505 Games – wydawców odpowiednio „Serial Cleaner” i „Serial Cleaners” – do osiągnięcia porozumienia w kwestii wprowadzenia do sprzedaży tego typu zestawów również na innych platformach.

Działania te mają na celu podtrzymanie zainteresowania grą „Serial Cleaner” oraz zwiększeniem dynamiki sprzedaży gry „Serial Cleaners”. Podobnie jak w poprzednim okresie sprawozdawczym również i w obecnym do czasu publikacji niniejszego raportu nie został osiągnięty próg sprzedaży gry „Serial Cleaners” pozwalający na uruchomienie udziału Spółki w przychodach ze sprzedaży.

„Cardinal”

Zgodnie z postanowieniami aneksu z 22 czerwca 2023 r. do umowy licencyjnej, Spółka podobnie jak w poprzednich okresach sprawozdawczych skoncentrowała swoje działania na poszukiwaniu wydawcy zainteresowanego finansowaniem produkcji gry. W przypadku znalezienia wydawcy zewnętrznego do realizacji projektu, rola Paradox Interactive AB zostanie ograni-



czona do licencjodawcy IP, na którym ma bazować gra. Działania te zostały wzmożone w czerwcu br. po otrzymaniu od Bloober Team S.A. odstąpienia od umowy dotyczącej projektu „Onyx”.

„Atlas”

Z uwagi na skoncentrowanie się Spółki w okresie sprawozdawczym nad pracami produkcyjnymi nad projektem „Onyx” oraz grą „Vampire: The Masquerade – Reckoning of New York” dla francuskiego wydawcy Plug in Digital, prace nad projektem „Atlas” nie były prowadzone w okresie sprawozdawczym. Spółka wznowiła rozmowy z wydawcami dotyczące tego projektu w czerwcu br. po otrzymaniu od Bloober Team S.A. odstąpienia od umowy dotyczącej projektu „Onyx”.

Komentarz do wyników finansowych

Wynik finansowy Spółki za okres od 01.01.2024 r. do 30.06.2024 r. wykazał stratę w wysokości 93.399,41 zł, zaś suma aktywów na 30.06.2024 r. wyniosła 11.136.939,59 zł. Wynik finansowy Spółki za okres od 01.04.2024 r. do 30.06.2024 r. wykazał stratę netto w wysokości 375.888,87 zł.

Przychody netto ze sprzedaży i zrównane z nimi w okresie sprawozdawczym, tj. w drugim kwartale 2024 r., wyniosły 1.933.309,49 zł, z czego przychody netto ze sprzedaży produktów wyniosły 829.765,63 zł. W okresie od początku 2024 r. do zakończenia pierwszego półrocza bieżącego roku łącznie przychody ze sprzedaży netto i zrównane z nimi wyniosły 4.150.366,34 zł, zaś przychody ze sprzedaży produktów 2.312.824,26 zł.

Przychody ze sprzedaży są wyraźnie niższe w drugim kwartale. Emitent otrzymał w tym czasie tylko część wpływów z budżetu deweloperskiego projektu „Onyx” ze względu na decyzję Bloober Team S.A. o odstąpieniu od umowy na dalszą produkcję gry. Emitent otrzymywał również wypłaty z budżetu deweloperskiego od wydawcy Plug in Digital za realizację kolejnych etapów produkcyjnych gry „Vampire: The Masquerade - Reckoning of

New York”.

Na wyniki sprzedażowe zauważalny wpływ miała również dystrybucja obu gier z serii „Vampire: The Masquerade” oraz „Serial Cleaner”, które pomimo długiej obecności na rynku nadal cieszą się popularnością. Spółka podejmuje ciągłe działania mające na celu wydłużenie żywotności swoich starszych produkcji. Do czasu publikacji niniejszego raportu „Serial Cleaners” w dalszym ciągu nie przekroczył progu sprzedażowego powodującego aktywację udziału Spółki w przychodach z jego sprzedaży. Utrzymujące się niezadowolające tempo sprzedaży gry wskazuje, że jeśli nie zostaną wprowadzone dodatkowe działania ze strony wydawcy, przekroczenie progu nie będzie możliwe w ciągu najbliższych kilkunastu miesięcy.

Wysokość kosztów operacyjnych Emitenta wyniosła w kwartale sprawozdawczym 2.215.324,13 zł. W kolejnych kwartałach będzie widoczne zmniejszenie tych kosztów, spowodowane koniecznością redukcji kosztów, w tym przede wszystkim zatrudnienia. Ze względu na mniejsze wpływy produkcji „Onyx” niż było założone na drugi kwartał 2024 r., wzrosły zobowiązania krótkoterminowe, w tym z tytułu wynagrodzeń do kwoty 512.374,61 zł, a także z tytułu podatków, ceł, ubezpieczeń społecznych i zdrowotnych oraz innych tytułów publicznoprawnych do kwoty 846.296,31 zł.

Wynik finansowy osiągnięty przez Spółkę powoduje, że na koniec kwartału środki pieniężne wynosiły zgodnie ze sprawozdaniem 295,98 zł. W obliczu braku środków na spłatę zobowiązań, Emitent podjął decyzję o złożeniu do sądu wniosku o otwarcie postępowania układowego. Na dzień publikacji niniejszego raportu nie jest jeszcze znane postanowienie sądu.



5

INFORMACJE NA TEMAT PODEJMOWANYCH PRZEZ EMITENTA INICJATYW, NASTAWIONYCH NA WPROWADZE- NIE ROZWIĄZAŃ INNOWACYJNYCH, W OKRESIE OBJĘTYM RAPORTEM

Spółka wdraża do aktualnie tworzonych gier dwie technologie, które powstały w ramach działań B+R. W ramach pierwszego projektu badawczego został opracowany system narracyjny do tworzenia gier fabularnych przy użyciu silnika Unity. Projekt ten był współfinansowany w ramach Programu Operacyjnego Inteligentny Rozwój - program sektorowy GameINN. Wytworzona technologia pozwala na znaczne skrócenie czasu produkcji gry poprzez automatyzację procesów nad kreowaniem scenariuszy rozgrywki. W ramach realizacji umowy o dofinansowanie wywiązano się ze wszystkich zobowiązań i NCBR dokonało zatwierdzenia raportu końcowego. Aktualnie trwa 3-letni okres trwałości po zakończeniu projektu.

Spółka wdraża również technologię z zakresu Real World Data, która pozwala na zautomatyzowanie balansowania rozgrywki oraz daje możliwość modelowania rozgrywki w czasie rzeczywistym, m.in. poprzez użycie inteligentnego agenta testującego. Technologia ta została opracowana w wyniku prac badawczych dofinansowanych w ramach programu sektorowego GameINN. Projekt ten został już całkowicie zrealizowany i rozliczony. Obecnie trwa tzw. okres trwałości projektu, który potrwa do listopada 2024 r.

W omawianym okresie sprawozdawczym Emitent realizował projekt pn. „Opracowanie prototypu gry

z gatunku visual novel z akcją osadzoną w Krakowie” w ramach Programu Wsparcia Gier Wideo. Centrum Rozwoju Przemysłów Kreatywnych przyznało Emitentowi na ten cel 280 tysięcy złotych. Prace nad prototypem zakończyły się 31 lipca 2024 r., a do końca sierpnia br. Spółka musi przedstawić raport z przeprowadzonych działań.



6

**INFORMACJE O STRUKTURZE
AKCJONARIATU EMITENTA,
ZE WSKAZANIEM AKCJONARIUSZY
POSIADAJĄCYCH, NA DZIEŃ
SPORZĄDZENIA RAPORTU,
CO NAJMNIEJ 5% GŁOSÓW
NA WALNYM ZGROMADZENIU**

LP.	AKCJONARIUSZ	LICZBA AKCJI	% AKCJI	LICZBA GŁO- SÓW NA WZA	% GŁOSÓW NA WZA
1.	Bloober Team S.A.	4 587 165	34,98%	4 587 165	34,98%
2.	Pozostali	8 524 835	65,02%	8 524 835	65,02%

Dane dotyczące struktury akcjonariatu przygotowane zostały na podstawie otrzymanych przez Spółkę zawiadomień na podstawie ustawy o ofercie publicznej.

7

**INFORMACJA DOTYCZĄCA
LICZBY OSÓB ZATRUDNIONYCH
PRZEZ EMITENTA,
W PRZELICZENIU NA PEŁNE ETATY**

Na dzień 30 czerwca 2024 roku Emitent zatrudniał w oparciu o stosunek pracy 24 osoby (w przeliczeniu na pełne etaty) oraz 10 osób w oparciu o umowy cywilnoprawne (umowy zlecenia, umowy o dzieło i umowy o współpracy).

DRAW_DISTANCE