



Raport za II kwartał 2024 r.

tj. za okres od 1 kwietnia 2024 r.

do 30 czerwca 2024 r.

Sporządzony w dniu 14 sierpnia 2024 r.

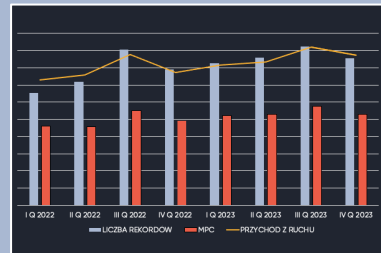


Spis treści



List do akcjonariuszy

str. 6



Wybrane dane finansowe i operacyjne

str. 10



Dane korporacyjne

str. 19



Działalność operacyjna

str. 26



Działania w obszarze ESG

str. 33



Zasady rachunkowości

str. 40



Skonsolidowane dane finansowe

str. 45



Jednostkowe dane finansowe Vee S.A.

str. 51



Jednostkowe dane finansowe Vee Center Sp. z o.o.

str. 57



Komentarz do bieżącej sytuacji finansowej

str. 63

01

List do Akcjonariuszy Vee S.A.





List do Akcjonariuszy Vee S.A.

Szanowni Akcjonariusze,

od początku działalności Vee mieliśmy okazję na własnej skórze doświadczać zmian świadomościowych na rynku obsługi klienta i wykorzystywania sztucznej inteligencji do mniej lub bardziej udanej automatyzacji komunikacji telefonicznej z klientami firm. Od epoki gadających IVR („naciśnij 7, aby połączyć z działem zamówień”), przez tak zwane „voiceboty” („powiedz <tak>, jeśli wyrażasz zgodę na kontynuację rozmowy”), telefony od tzw. fotowoltaiki (tj. wybierania przez obywateli odpowiednich nagrań podczas trwających rozmów), po ChatGPT, rynek przeszedł naprawdę sporą transformację co do oczekiwań, świadomości oraz możliwości wyboru narzędzi. W tym samym czasie wedle wszelkich prognoz zapotrzebowanie na obsługę klienta ma tylko rosnąć, a możliwości znalezienia ludzi do pracy w contact center – z roku na rok widocznie spadać.

Co się nie zmieniło? Potrzeba realizacji procesów obsługi i zapewnienia komunikacji z klientami w dalszym ciągu stanowi kluczowy czynnik powodzenia ogromnej większości biznesów, niezależnie od branży. Procesy te powinny charakteryzować się możliwie najwyższym poziomem jakości, profesjonalizmu i efektywności – jednocześnie będąc jak najbardziej dostosowanymi do profilu klienta i zapewniając jak najwyższy poziom satysfakcji z obsługi.

Co w głównej mierze odpowiada za jakość, efektywność i satysfakcję rozmówcy? Tak zwane „małe rzeczy” – m.in. dobór słów, ton głosu, czas reakcji, pora kontaktu, poziom zrozumienia intencji, struktura rozmowy, jakość dźwięku, poziom empatii. Jak trudno zapewnić optimum w parametryzacji, implementacji i weryfikacji tych niuansów najwięcej wiedzą menedżerowie call center, każdego dnia odpowiadający za wyniki osiągnięte przez konsultantów.

Czy istnieją zatem na świecie narzędzia pozwalające w sposób całkowicie automatyczny zapewnić najwyższą możliwą jakość i efektywność telefonicznej obsługi klienta? Nasi klienci powiedzieliby zgodnie, że takim narzędziem jest właśnie Vee.



List do Akcjonariuszy Vee S.A.

W ciągu ostatnich 8 lat Vee na rzecz klientów biznesowych obsłużyła 24,8 mln różnego rodzaju spraw – od badania zainteresowania produktem czy ankiet satysfakcji, po monitoring należności – z czego w ciągu samych tylko ostatnich 12 miesięcy liczba tych spraw wyniosła 7,7 mln i wolumen ten rośnie z kwartału na kwartał. Drugi kwartał 2024 r. pozwolił ustanowić kolejne rekordy – liczba spraw obsłużonych przez Vee wyniosła niemal 2 mln, zaś łączny czas rozmów z Vee osiągnął wartość niemal 1,2 mln minut. Te liczby to nie tylko godne pozazdrosczenia osiągnięcie na poziomie wyniku, ale także ogromny sukces naszych klientów, ponieważ w przypadku Vee za ilością kryje się jakość. Jakość rozumiana przez pryzmat konwersji i skuteczności, ale też wysokiej jakości i poziomu obsługi.

Liczby te to również kolejna cegiełka budująca silną pozycję Vee na jeszcze bardzo niewielkim, ale coraz bardziej dynamicznie rozwijającym się rynku AI Contact Center na świecie. To właśnie na tym rynku Vee wzbudza podziw nie tylko za doskonały poziom jakości w odpowiednim miejscu i w najlepszym możliwym czasie, ale także za swój „track record”, który ową jakość potwierdza liczbami i procentami – w odróżnieniu od jakiegokolwiek konkurencji.

O ile Vee cieszy się dużym uznaniem wśród obecnych i potencjalnych klientów, o tyle trudno znaleźć wyrazy uznania w wycenie Vee na polskim rynku kapitałowym. Co charakterystyczne dla firm technologicznych wywodzących się z Polski, produkty Vee wzbudzają u inwestorów zagranicznych znacznie większe zainteresowanie, niż w rodzimym kraju. Dlatego to właśnie na tamtejszych rynkach Vee poszuka w najbliższej przyszłości kapitału na dalszy, dynamiczny rozwój.

Tymczasem w obszarze rozwoju produktów i sprzedaży trwa nawiązywanie współpracy z kolejnymi partnerami, pozwalającymi na docieranie z ofertą Vee do kolejnych branż. „Pudełkowa” Vee trafiła już do branży medycznej, hotelowej, restauracyjnej, motoryzacyjnej, nieruchomościowej, pośrednictwa finansowego oraz e-commerce. Nowym, gorącym tematem związanym z dystrybucją Vee Suite jest umożliwienie klientom zakupu sztucznej inteligencji w punktach stacjonarnych. Również w tym temacie trwają obecnie rozmowy z potencjalnymi pośrednikami.

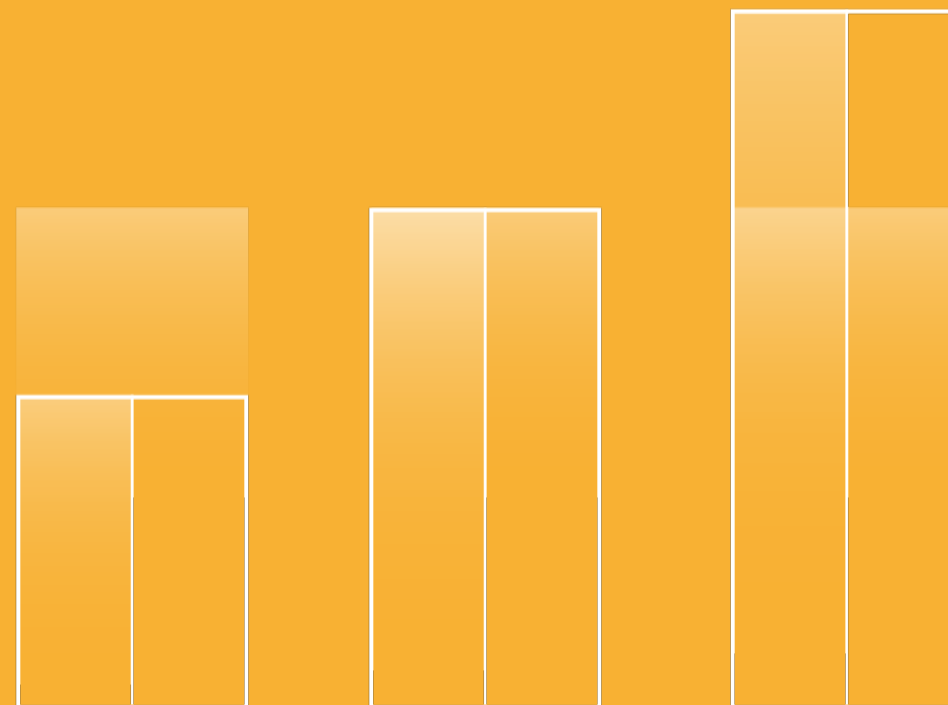
Zapraszam do lektury raportu

Dawid Wójcicki
Założyciel i CEO Vee S.A.



02

Wybrane dane finansowe i operacyjne





Przegląd skonsolidowanych danych operacyjnych

2,0 mln

*Obsłużonych
spraw*

1,6 mln

Przeprowadzonych rozmów

1,2 mln

*Minut przeprowadzonych
rozmów (MPC)*

10,5 mln

Nawiązywanych połączeń

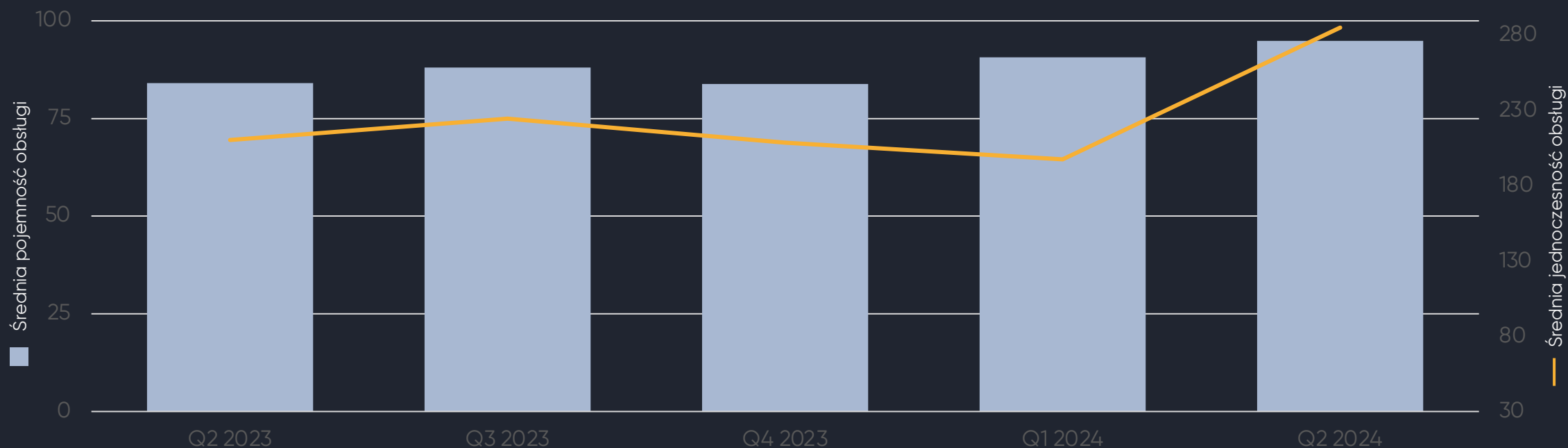
94,9 FTE

*Średnia pojemność
obsługi*

81

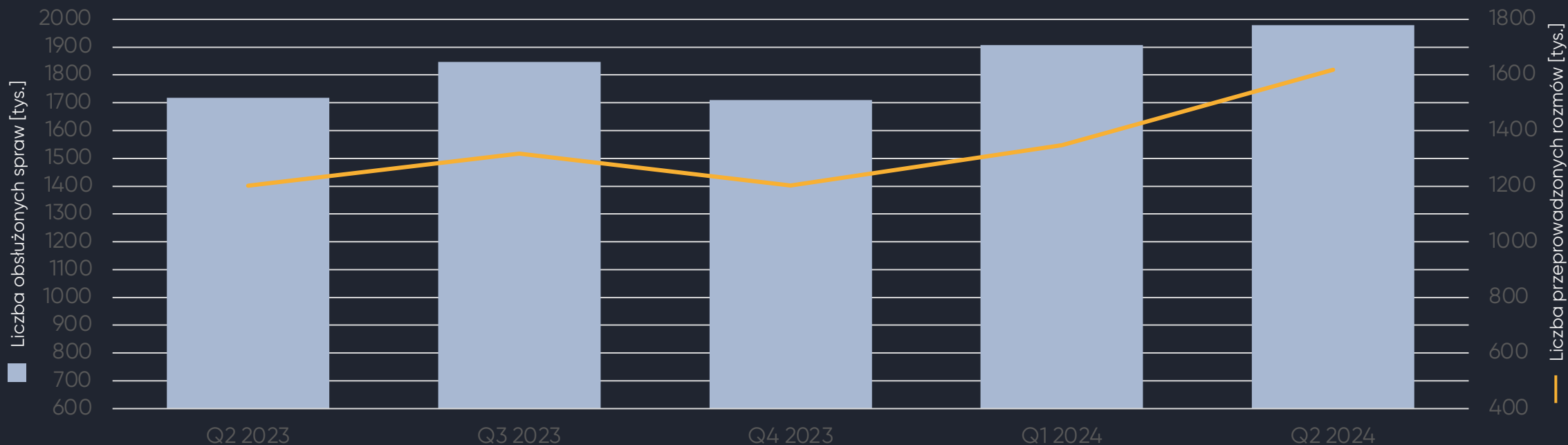
Instancji procesów obsługi

Skala outsourcingu obsługi klienta w FTE (full-time equivalent)



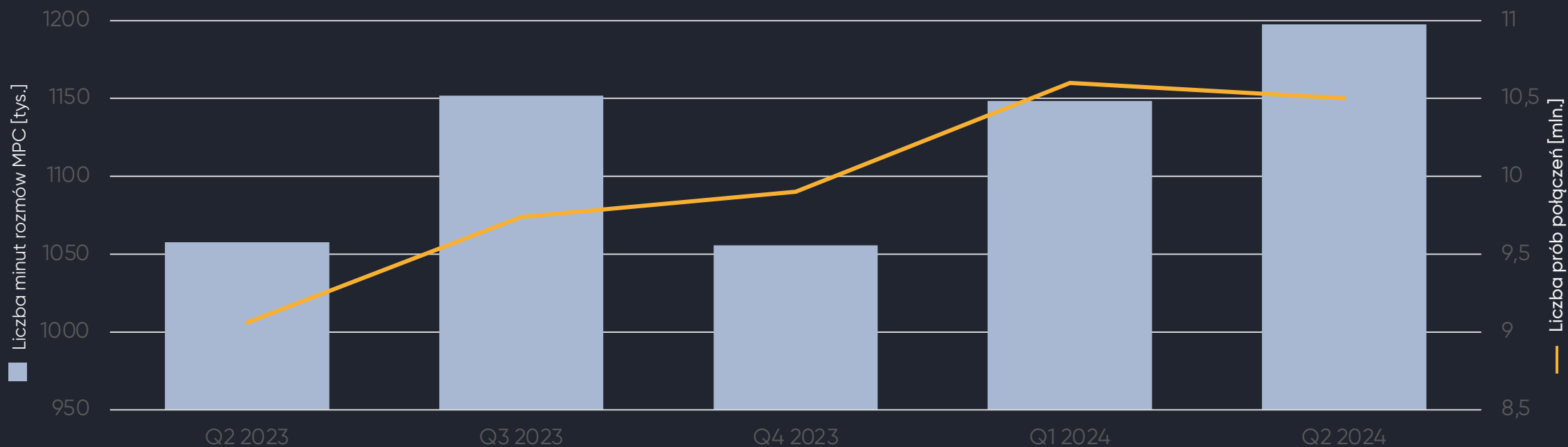
Średnia pojemność obsługi liczona w FTE (pełne etaty typowego konsultanta contact center) wynika z kalkulacji czasu, jaki konsultanci musieliby przeznaczyć na rozmowy z klientami w takim wymiarze, jaki realizuje vee. Średnia jednoczesność obsługi dotyczy liczby jednocześnie obsługiwanych połączeń, tj. ilu konsultantów średnio by było potrzeba, aby obsłużyć ruch, który generuje vee.

Liczba obsłużonych spraw i przeprowadzonych rozmów



Obsłużone sprawy dotyczą pojedynczych rekordów, które w ramach przeróżnych procesów obsługuje vee – np. uzyskanie deklaracji spłaty zadłużenia, potwierdzenie zainteresowania produktem, potwierdzenie terminu wizyty. Przeprowadzone rozmowy dotyczą faktycznie zrealizowanych i nawiązanych połączeń w ramach obsługiwanych spraw.

Liczba zrealizowanych minut rozmów (MPC) i nawiązywanych połączeń



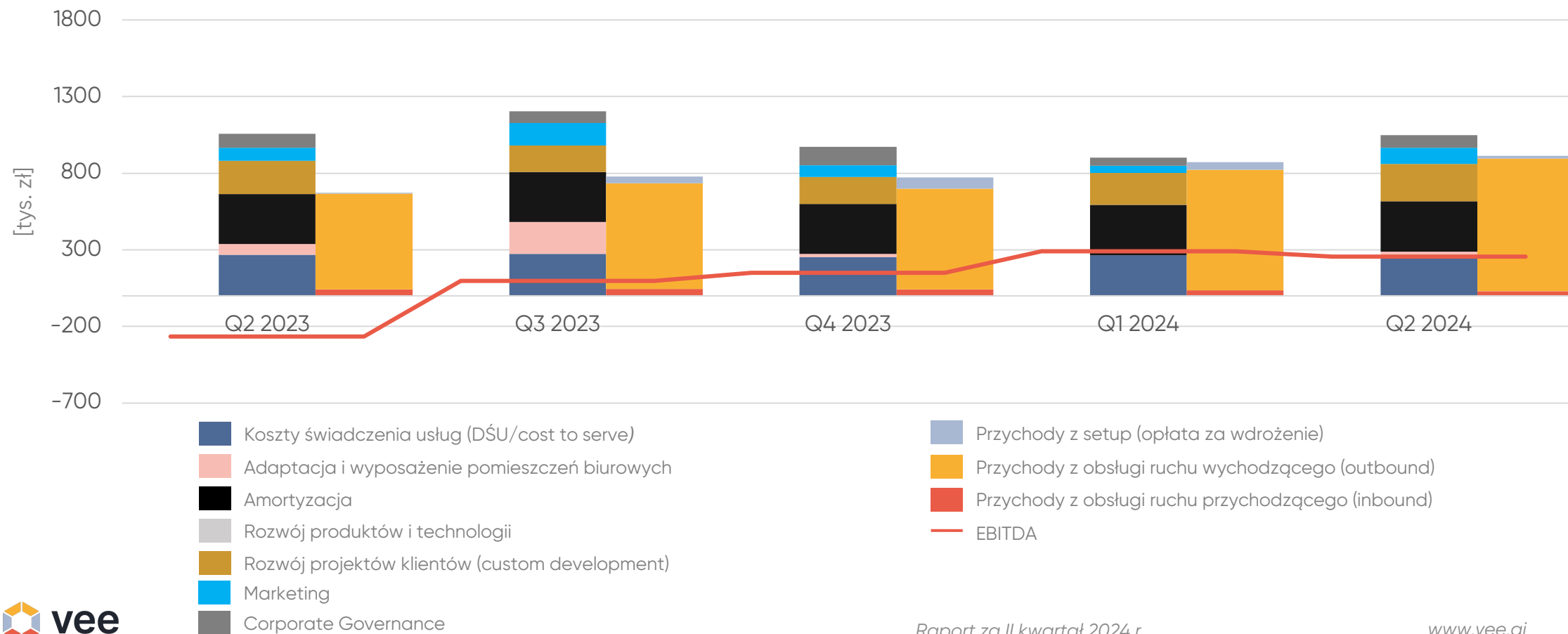
Minuty rozmów to iloraz liczby sekund łącznie spędzonych na rozmowach z rozmówcami vee oraz liczby 60 (sekund/minutę).
Liczba prób połączeń oznacza liczbę wywołań poszczególnych numerów w ramach obsługi spraw (rekordów).

Przegląd skonsolidowanych danych finansowych

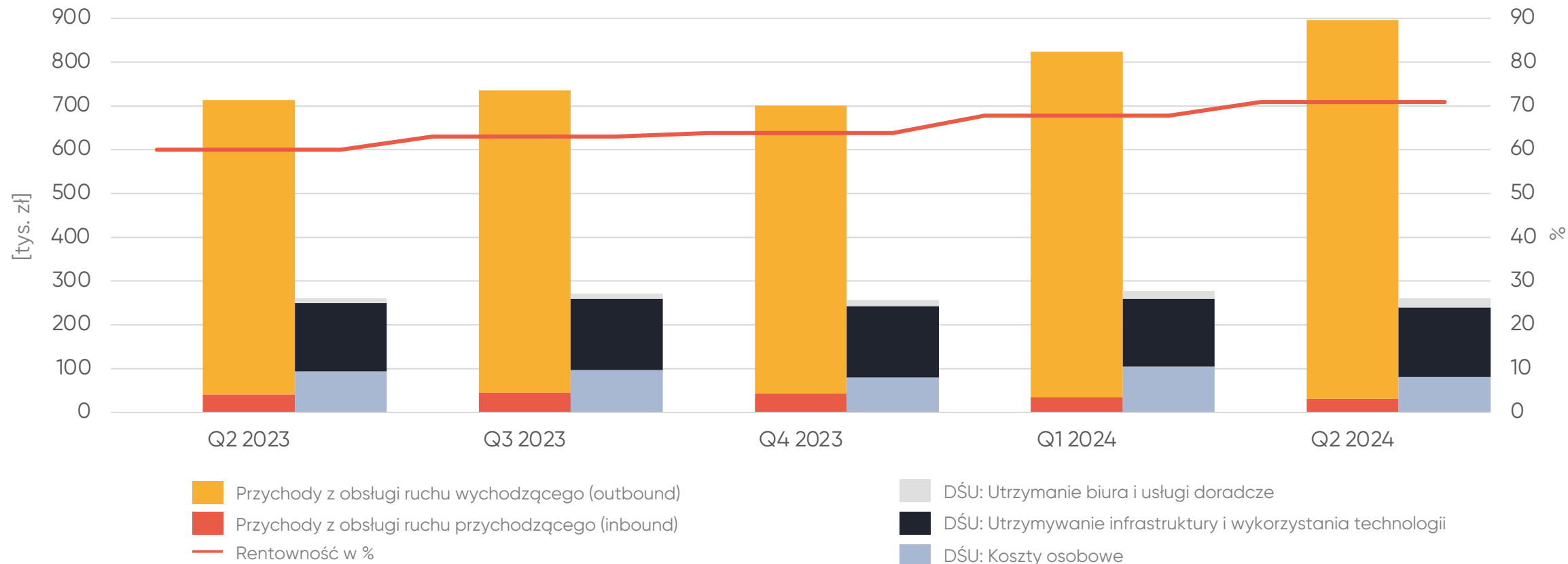
Kategoria liczbowa	Q2 2023	Q3 2023	Q4 2023	Q1 2024	Q2 2024	Zmiana (%)
Liczba spraw skierowanych przez klientów do obsługi przez vee	↑ 1 718 216	↑ 1 846 578	↓ 1 710 390	↑ 1 907 354	↑ 1 979 506	+3,8 %
Przychody ze sprzedaży	↑ 672,7	↑ 777,9	↓ 777,1	↑ 871,0	↑ 914,7	+5,0%
Koszt świadczenia usług	↑ 269,1	↑ 273,6	↓ 253,2	↓ 265,1	↓ 261,0	-1,5%
Rentowność sprzedaży (marża operacyjna)	↓ 60,0 %	↑ 63,0 %	↑ 63,8 %	↑ 67,8 %	↑ 70,9 %	+4,6%
Amortyzacja	→ 326,2	→ 326,2	→ 326,2	↑ 327,9	→ 327,9	+0,0%
Adaptacja i wyposażenie nowych pomieszczeń biurowych	↑ 69,6	↑ 207,3	↓ 20,7	↓ 0,0	↑ 28,7	+100,0%
Koszty rozwoju projektów klientów	↓ 217,7	↓ 191,2	↓ 175,3	↑ 209,0	↑ 243,6	+16,6%
Rozwój technologii i rozwiązań spółki	↑ 878,1	↑ 1 215,3	↑ 1 424,6	↓ 1 208,5	↓ 1 123,9	-7,0%
EBITDA*	↓ (265,4)	↑ 97,6	↑ 150,7	↑ 290,4	↓ 256,0	-11,8%
Aktywa razem	↑ 33 164,5	↑ 34 148,9	↑ 35 248,7	↑ 35 843,9	↑ 36 586,4	+2,1%
Projekty rozwojowe w toku	↑ 26 290,4	↑ 27 487,9	↑ 28 920,6	↑ 29 852,3	↑ 30 989,2	+3,8%
Kapitały własne	↓ 23 811,4	↓ 23 540,7	↓ 23 433,3	↓ 22 658,6	↓ 22 164,8	-2,2%

* EBITDA – zysk operacyjny skorygowany o wielkość odpisów aktualizacyjnych, amortyzacji oraz adaptację/wyposażenie pomieszczeń biurowych i (od I 2023) nakładów na rozwój projektów.

Zestawienie kosztów i przychodów według kategorii




Zestawienie kosztów i przychodów z trwających projektów



03

Dane korporacyjne





Dane teleadresowe i opis działalności

Dane teleadresowe rejestrowej siedziby spółki

Nazwa firmy: Vee S.A.

Adres siedziby: ul. Grzybowska 87, 00-844 Warszawa

Nr telefonu: +48 58 355 83 00

Poczta elektroniczna: office@vee.ai

Strona internetowa: www.vee.ai, www.voicetel.pl

Nr KRS: 443544

Nr NIP: 9571067309

Nr REGON: 221798923

ISIN: PLVCTCM00019 ["VEE"@WSE/NewConnect]

Sąd rejestrowy: Sąd Rejonowy dla m. st. Warszawy w Warszawie,
XIII Wydział Gospodarczy Krajowego Rejestru Sądowego



Profil działalności spółki

Grupa Vee dostarcza klientom usługę automatycznej realizacji procesów telefonicznej obsługi klientów.

Grupy docelowe dla usług Grupy Vee to duże przedsiębiorstwa, posiadające zespoły obsługi masowego klienta indywidualnego, mikro- i małe przedsiębiorstwa utrzymujące intensywny kontakt telefoniczny z klientami indywidualnymi oraz sami klienci indywidualni.

Dla każdej z grup docelowych Grupa Vee rozwija i dostarcza produkty oparte o w pełni automatyczną, głosową obsługę procesów z wykorzystaniem sztucznej inteligencji (AI), szczegółowo dostosowane do uniwersalnej charakterystyki potrzeb klientów.

Kod PKD wiodącej działalności: 82.20.Z

Podklasa PKD 82.20.Z obejmuje działalność centrów telefonicznych (call center) m.in. obsługujących połączenia telefoniczne z wykorzystaniem interaktywnych systemów głosowych, a także prowadzących działalność związaną ze sprzedażą i promocją skierowaną do klienta, z badaniem rynku, marketingiem bezpośrednim, weryfikacją adresów.

Akcje i Akcjonariat

Na dzień sporządzania niniejszego raportu kapitał zakładowy spółki wynosi 166 250,00 zł i dzieli się na 1 662 500 akcji o wartości nominalnej 0,10 zł każda akcja, w tym:

- 500 010 akcji zwykłych na okaziciela serii A
- 500 000 akcji zwykłych na okaziciela serii B
- 100 000 akcji zwykłych na okaziciela serii C
- 20 000 akcji zwykłych na okaziciela serii D
- 209 990 akcji zwykłych na okaziciela serii E
- 332 500 akcji zwykłych na okaziciela serii F

Akcje serii E i F pozostają poza obrotem na NewConnect.

Podmiotem dominującym względem Vee S.A. jest Vee Ventures Sp. z o.o. – podmiot kontrolowany przez Dawida Wójcickiego i Krzysztofa Płachtę, będącymi odpowiednio: prezesem zarządu oraz członkiem zarządu emitenta.



Udziałowcy Vee Ventures Sp. z o.o.:

Dawid Wójcicki

50% głosów na zgromadzeniu wspólników spółki

Krzysztof Płachta

50% głosów na zgromadzeniu wspólników spółki

Wykaz akcjonariuszy posiadających co najmniej 5% udziału w kapitale zakładowym oraz w głosach na walnym zgromadzeniu akcjonariuszy – na dzień publikacji raportu:

Vee Ventures Sp. z o.o.

Liczba akcji i głosów: 798 001

Udział w kapitale i liczbie głosów: 48,00%

TM Sp. z o.o. SK

Liczba akcji i głosów: 91 620

Udział w kapitale i liczbie głosów: 5,51%

Pozostali akcjonariusze

Liczba akcji i głosów: 772 879

Udział w kapitale i liczbie głosów: 46,49%

Skład organów spółki i informacje o zatrudnieniu

Skład zarządu spółki (2 osoby):

Dawid Wójcicki
prezes zarządu

Aleksander Sobina
wiceprezes zarządu

Skład rady nadzorczej spółki (6 osób):

Krzysztof Płachta
przewodniczący rady nadzorczej

Anna Rogowska
Jakub Kleban
Włodzimierz Wójcicki
Bogdan Lewicki
Monika Walewska
członkowie rady nadzorczej



Informacja na temat zatrudnienia

Na dzień publikacji raportu prace na rzecz spółki realizują 62 osoby, zaangażowanych w następujących obszarach:

- rozwój technologii i infrastruktury
- rozwój produktu i procesów obsługi
- finanse i administracja
- sprzedaż i marketing.

Na urlopie macierzyńskim przybywają 2 osoby. Na dzień publikacji raportu żaden z pracowników nie jest zatrudniony na podstawie umowy o pracę.

Spółka ponadto stale korzysta z usług zewnętrznych specjalistów w obszarach:

- usługi prawne
- usługi graficzne
- księgowość.

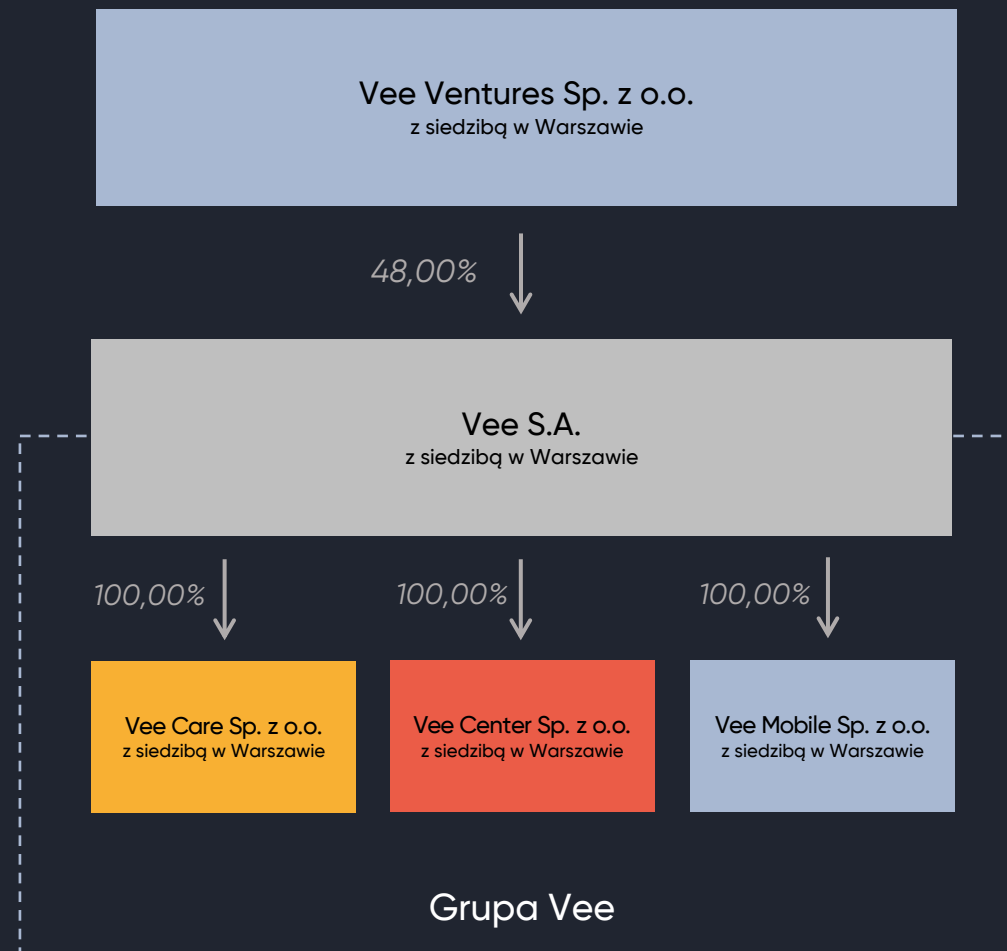
Struktura grupy kapitałowej

Jednostki wchodzące w skład grupy kapitałowej

Vee S.A. na dzień publikacji raportu posiada trzy jednostki zależne: Vee Center Sp. z o.o., Vee Care Sp. z o.o. oraz Vee Mobile Sp. z o.o., w których posiada po 100% udziałów. Vee S.A. na dzień publikacji raportu nie posiada udziałów w podmiotach innych niż Vee Center Sp. z o.o., Vee Care Sp. z o.o. i Vee Mobile Sp. z o.o. jednak jest obecnie w chwili obejmowania udziałów w spółce joint-venture „VeeHan”, zarejestrowanej w Korei południowej.

Vee S.A. powołuje podmioty celowe na potrzeby realizacji odrębnych prac rozwojowych i komercjalizacji odrębnych produktów oraz umożliwienia pozyskania finansowania na konkretne linie produktowe Vee S.A.

Vee S.A. jest jednostką zależną względem Vee Ventures Sp. z o.o.




Obszary działalności

Profile produktów, usług i klientów Grupy Vee



Realizacja masowych kampanii wychodzących

Procesy call center, takie jak m.in. miękka windykacja, weryfikacja zainteresowania produktem, badanie satysfakcji, potwierdzanie terminów – realizowane z wysoką efektywnością głównie na rzecz klientów korporacyjnych.



Kompleksowa obsługa małych firm

Ustandaryzowane pakiety procesów obsługi telefonicznej przeznaczone dla mikro- i małych firm usługowych w wybranych grupach docelowych, takich jak np. healthcare, automotive, wellness&beauty, HoReCa, etc.




Usługi dla abonentów i klientów indywidualnych

Rozwiązania głosowe i aplikacyjne dla masowego klienta indywidualnego, realizowane we współpracy z branżą telekomunikacyjną oraz e-commerce.

04

Działalność operacyjna





Bieżąca efektywność rozwiązań Grupy Vee

W zależności od procesu, klienci Vee notują obecnie następujące wyniki osiągnięte dzięki automatyzacji telefonicznej dostarczanej przez Vee:

- Skuteczność wyższa o 26% od call center
- Zwiększenie o 50% marży sprzedaży
- Podniesienie marży operacyjnej o 30%
- 89,5% rozmów bez rozłączania przez klientów
- Konwersja bazy na poziomie 70%
- Dodzwonalność na poziomie 87%
- Uzyskiwanie deklaracji spłat na poziomie nawet 73%
- Realna spłacalność zadłużenia po rozmowie z Vee wyższa o 11 p.p. niż po rozmowie z konsultantem CC
- 90,7% zgłoszeń obsługiwanych bez udziału człowieka
- Poziom satysfakcji NPS na poziomie 83



Nasza współpraca z Vee trwa już długo i przynosi znaczące korzyści naszej firmie. Współpracując z Vee udało się nam wprowadzić skuteczne usprawnienia procesu obsługi klienta, a także zwiększyć efektywność naszych operacji.

Piotr Michałek, Menadżer ds. Projektów i Wdrożeń
Europ Assistance Polska



Vee jako nasz partner wspierający procesy przedsprzedażowe, wniosła nie tylko swoje wyjątkowe kompetencje, ale także ogromne zaangażowanie w realizację naszej misji. Ich zaawansowane rozwiązania technologiczne umożliwiły nam dotarcie do szerszego grona klientów.

Daria König-Konopko, Dyrektor Sprzedaży
Rankomat



Vee wykazała się profesjonalizmem nie tylko w obszarze technicznym, ale także w relacjach biznesowych. Proaktywne podejście do rozwiązywania problemów oraz gotowość do podjęcia najbardziej wymagających wyzwań to cechy, które wyróżniają Vee na rynku.

Arkadiusz Michalski, Omnichannel Customer Care Manager
Autopay S.A.



Współpraca z Vee przyniosła nam nie tylko znaczące korzyści, ale także otworzyła nowe możliwości w zakresie zbierania i analizowania opinii naszych klientów.

Sylvia Walterska, Dyrektor ds. Operacyjnych
Fortum



Istotne wydarzenia w minionym kwartale



Premiera nowego modułu Vee Suite - Vee Desk



Odnotowanie najlepszego w historii firmy kwartalnego wyniku spraw przekazanych do obsługi przez Vee



Odnotowanie najlepszego w historii firmy kwartalnego wyniku MPC



Uruchomienie sześciu nowych wysokowolumenowych procesów u klientów korporacyjnych



Istotne wydarzenia po dacie bilansowej



Odnotowanie w lipcu najwyższej w historii firmy miesięcznej liczby rekordów przekazanych do obsługi przez Vee



Odnotowanie w lipcu najwyższego w historii firmy miesięcznego wyniku MPC



Odnotowanie w lipcu najwyższej miesięcznej liczby prób połączeń wykonanych przez Vee



Podpisanie umowy partnerskiej z jednym z wiodących dostawców oprogramowania do obsługi hoteli

Innowacyjność przedsiębiorstwa

Będąc firmą silnie innowacyjną, prezentującą unikalną w skali światowej jakość usług w obszarze Customer Service AI, Vee stale ponosi nakłady na rozwój algorytmów, infrastruktury, produktów i narzędzi pozwalających na wykorzystywanie potencjału oferowanych usług.

Inwestycje w poszczególne kategorie projektów rozwojowych w raportowanym kwartale zwiększyły sumę do tej pory poniesionych nakładów w następujący sposób:

Sztuczna inteligencja i infrastruktura

Nakłady na innowacje w tej kategorii dotyczą prac rozwojowych nad autorskim systemem sztucznej inteligencji Brilliance™ oraz nad zintegrowaną platformą telekomunikacyjną Esense™

+259 tys. PLN

Produkty i rozwiązania Vee

Nakłady na innowacje w tej kategorii dotyczą prac rozwojowych nad rodziną produktów Vee Suite oraz produktami dla klientów indywidualnych.

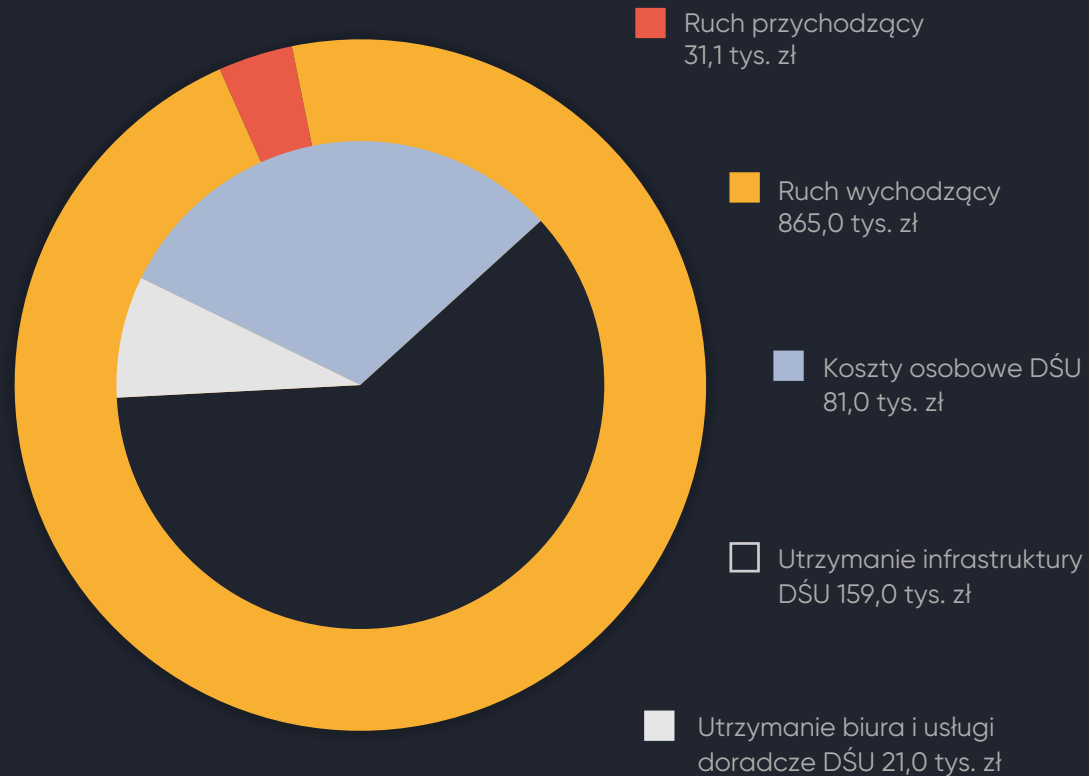
+631 tys. PLN

Oprogramowanie narzędziowe

Nakłady na innowacje w tej kategorii dotyczą prac rozwojowych nad oprogramowaniem Vee DJ™, służącym do programowania procesów obsługi oraz Vee Analytics™ służącemu monitorowaniu realizacji procesów obsługi.

+114 tys. PLN

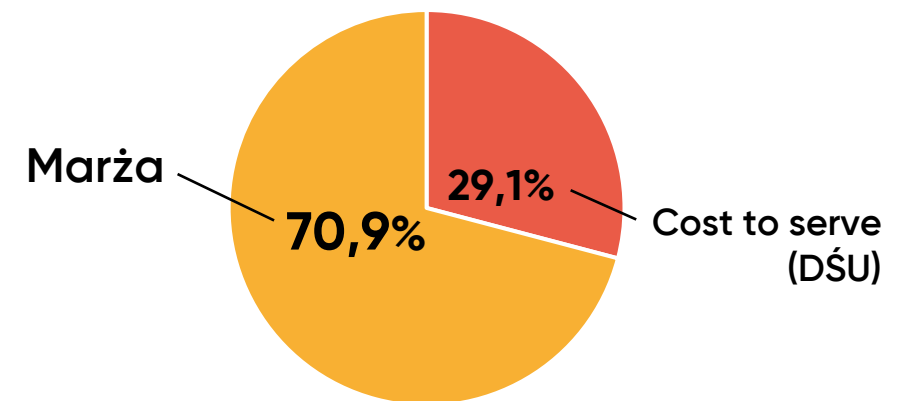
Rentowność działalności operacyjnej



Analiza rentowności na poziomie jednostkowym

Wielkości podawane w ujęciu	załatwianej sprawy	minuty rozmowy
Przychód	0,45 PLN	0,75 PLN
Koszt DŚU (cost to serve)	0,13 PLN	0,22 PLN
Marża	0,32 PLN	0,53 PLN

50% klientów wygenerowało ok. **94,99%** przychodu z obsługi ruchu. Przychodów z setup – tj. z wdrożeń – nie uwzględniono w kalkulacji rentowności w raportowanym okresie.



05

Działania w obszarach ESG



Wpływ na środowisko (environment)

Postępujące zmiany klimatu wymagają radykalnych działań także po stronie przedsiębiorstw. Proekologiczne rozwiązania w długoterminowej perspektywie, przynoszą oszczędności, a także poprawiają prestiż firmy jako miejsca przyjaznego środowisku.

Charakter usług świadczonych przez Vee pozwala znacząco obniżyć koszty środowiskowe.

Przedstawione wykresy obrazują porównanie kosztów środowiskowych realizacji 2 mln rozmów w skali roku przeprowadzonych przez standardowe contact center i vee.

Dzięki implementacji rozwiązań Vee, możliwe jest istotne zmniejszenie szkodliwego oddziaływania na środowisko poprzez ograniczenie:

- zużycia energii oraz emisji dwutlenku węgla aż o 79% - a tym samym spowolnienia procesu globalnego ocieplenia,
- zużycia wody oraz generowania odpadów aż o 96% - zatrzymując zanieczyszczenia środowiska naturalnego roślin i zwierząt

Tym samym znacznie ograniczamy też liczbę sprzętów elektronicznych (m.in. telefonów i komputerów) niezbędnych przy pracy konsultanta contact center.



Vee

Contact center

Zużycie energii elektrycznej (kWh)

5799

14 978

Emisja CO² (w kg)

593

12 327

Generowanie odpadów biurowych (w tonach)

206

4 032

Zużycie wody (w litrach)

2898

61 236

Wpływ na środowisko (environment)



Promowanie kultury zero-waste w życiu codziennym poprzez redukcję odpadów i recykling opakowań



Sukcesywne zwiększanie liczby roślin w przestrzeni biurowej



Instalacja inteligentnych systemów do sterowania urządzeniami elektrycznymi i grzewczymi



Zwiększenie wykorzystania rowerów jako środka transportu w celu znaczącej redukcji emisji CO₂

Spółeczna odpowiedzialność (social responsibility)

Rozwiązania Vee przygotowywane są z poszanowaniem wysokich standardów etycznych zgodnie z następującymi zasadami:

- Vee z życzliwością, szacunkiem i profesjonalizmem odnosi się do każdego rozmówcy;
- Vee nigdy nie wprowadza rozmówcy w błąd, ani nie próbuje nim manipulować;
- Vee nigdy nie ukrywa swojej tożsamości (nawet kiedy brzmi łądząco podobnie do człowieka);
- Vee jest cierpliwa w stosunku do osób poddenerwowanych lub zdezorientowanych;
- Vee wyznacza granice i nie pozwala traktować się w sposób przedmiotowy;
- Vee jest trenowana w oparciu o wypowiedzi rozmówców z szerokiego przekroju społeczno-geograficznego, co dzięki różnorodności materiału gwarantuje niewykluczającą obsługę.

Vee to organizacja znana z wyjątkowej staranności i etyczności w działaniu. Jej wysokie standardy etyczne stanowią podstawę relacji z klientami i partnerami, budując pozytywny wizerunek firmy odpowiedzialnej społecznie.

W relacjach z kontrahentami firma zawsze kieruje się uczciwością i przejrzystością w swojej działalności, oraz wzajemnym szacunkiem i zaufaniem.

Wśród kluczowych zasad etycznych, którymi kieruje się firma, należy wymienić m.in.:

- ochrona prywatności swoich klientów i partnerów, obsługa kampanii tylko na sprawdzonych bazach danych
- niedopuszczanie do jakichkolwiek form nękania ani narażania osób, szczególnie starszych, na oszustwa
- poszanowanie praw własności intelektualnej innych firm i osób
- unikanie praktyk nieuczciwej konkurencji, które mogłyby wpłynąć negatywnie na inne przedsiębiorstwa.

Spółeczna odpowiedzialność (social responsibility)



Cykliczne organizowanie turniejów ping-ponga, sesji gier RPG i spotkań integracyjnych, które mają na celu zacieśnienie więzi w zespole



Wspieranie pracowników chcących łączyć pracę w Vee z ciekawością świata poprzez umożliwienie pracy zdalnej w różnych strefach czasowych



Zapewnianie dostępu do platform szkoleniowych dla wszystkich pracowników, dzięki czemu rozwijają kompetencje w wybranych przez siebie obszarach



Nacisk na przestrzeganie wysokich standardów etycznych, bez możliwości dopuszczenia do stosowania nieuczciwych praktyk i nadużyć w procesach obsługi

Ład korporacyjny (corporate governance)

Posiedzenia Rady Nadzorczej i Walnego Zgromadzenia Akcjonariuszy

W II kw. 2024 r. odbyło się Zwyczajne Walne Zgromadzenie Akcjonariuszy Spółki, a także odbyły się dwa posiedzenia Rady Nadzorczej Spółki.

W dniu 16 maja 2024 r. odbyło się posiedzenie Rady Nadzorczej Vee S.A., na którym omówiono wyniki za I kw. oraz przyjęto informację Zarządu o bieżącej sytuacji Spółki.

W dniu 3 czerwca 2024 r. odbyło się posiedzenie Rady Nadzorczej poświęcone omówieniu sprawozdań finansowych za 2023 rok. Na posiedzeniu tym:

- a) rozpatrzono i dokonano oceny: sprawozdania Zarządu z działalności Spółki oraz Grupy Kapitałowej Vee S.A., sprawozdań finansowych Spółki oraz Grupy Kapitałowej Vee S.A. za 2023 rok, a także wniosku Zarządu co do pokrycia straty, sporządzając pisemne sprawozdania z wyników tych ocen;
- b) sporządzono sprawozdanie z działalności Rady Nadzorczej Spółki w 2023 roku,
- c) omówiono bieżącą sytuację Spółki, w tym kwestie rozwoju produktów.

W dniu 29 czerwca 2024 r. odbyło się Zwyczajne Walne Zgromadzenie Akcjonariuszy Spółki, podczas którego podjęte zostały typowe uchwały w zakresie rozpatrzenia i zatwierdzenia sprawozdań finansowych Spółki oraz Grupy Kapitałowej, udzielenia skwitowania członkom organów Spółki, a także w sprawie pokrycia straty bilansowej za 2023 rok.

Poza typowymi uchwałami, Walne Zgromadzenie zdecydowało o powołaniu nowej Rady Nadzorczej na kolejną trzyletnią kadencję w składzie: Krzysztof Płachta – Przewodniczący Rady Nadzorczej, Bogdan Lewicki, Włodzimierz Wójcicki, Monika Wlewska, Anna Rogowska, i Jakub Kleban – Członkowie Rady Nadzorczej.

Ład korporacyjny (corporate governance)

EBI bieżące 3/2024
z dnia 15 kwietnia 2024

Zakres przestrzeganych Dobrych Praktyk Spółek notowanych na NewConnect

EBI okresowe 4/2024
z dnia 15 maja 2024

Raport okresowy za I kwartał 2024

EBI okresowe 5/2024
z dnia 29 maja 2024

Jednostkowy i skonsolidowany raport roczny za rok 2023

EBI bieżące 6/2024
z dnia 3 czerwca 2024

Zwołanie Zwyczajnego Walnego Zgromadzenia Vee S.A. na dzień 29 czerwca 2024

ESPI 4/2024
z dnia 15 kwietnia 2024

Dane o działalności handlowej-
wskaźnik MPC, marzec 2024

ESPI 5/2024
z dnia 15 maja 2024

Dane o działalności handlowej-
wskaźnik MPC, kwiecień 2024

ESPI 6/2024
z dnia 14 czerwca 2024

Dane o działalności handlowej-
wskaźnik MPC, maj 2024



Zasady rachunkowości



Niniejsze Sprawozdanie Finansowe obejmuje okres od 01.04.2024 do 30.06.2024 r. oraz analogiczny okres roku poprzedniego.

Sprawozdanie skonsolidowane obejmuje wyniki finansowe Vee S.A. oraz spółki zależnej Vee Center Sp. z o.o., w której spółka jest jedynym udziałowcem. Jednostka sporządza rachunek zysków i strat w wariancie porównawczym, przy założeniu, że spółka będzie kontynuować swoją działalność oraz nie zamierza oraz nie musi zaprzestać działalności lub znacząco zmniejszyć jej zakresu.

Sprawozdanie finansowe zostało sporządzone zgodnie z wymogami Ustawy z dnia 29 września 1994 roku o rachunkowości.

W sprawozdaniu finansowym jednostka wykazuje zdarzenia gospodarcze zgodnie z ich treścią ekonomiczną.

Wynik finansowy za dany kwartał roku obrotowego obejmuje wszystkie osiągnięte i przypadające na jej rzecz przychody oraz związane z tymi przychodami koszty, zgodnie z zasadami memoriału, współmierności przychodów i kosztów oraz ostrożnej wyceny.

Wartości niematerialne i prawne wycenia się według cen nabycia lub kosztów wytworzenia dla kosztów prac rozwojowych, pomniejszonych o skumulowane odpisy umorzeniowe oraz o odpisy z tytułu trwałej utraty wartości.

Środki trwałe są wyceniane w cenie nabycia lub koszcie wytworzenia po aktualizacji wyceny składników majątku pomniejszonych o skumulowane odpisy umorzeniowe oraz dokonane odpisy aktualizujące ich wartość.

Zasady rachunkowości

Należności wycenia się w kwocie wymaganej zapłaty, z zachowaniem zasady ostrożnej wyceny (po pomniejszeniu o odpisy aktualizujące).

Środki pieniężne w walucie polskiej wykazuje się w wartości nominalnej.

Kapitały (fundusze własne) ujmuje się w księgach rachunkowych w wartości nominalnej według ich rodzajów i zasad określonych przepisami prawa, statutu lub umowy spółki.

Kapitał zakładowy wykazuje się w wysokości określonej w umowie lub statucie i wpisanej w Krajowym Rejestrze Sądowym.

Jeżeli w ciągu roku obrotowego nastąpiło podwyższenie kapitału zakładowego, a akcjonariusze opłacili akcje, lecz sąd nie wydał na dzień bilansowy postanowienia o zwiększeniu kapitału, to kwotę podwyższenia wykazuje się jako „Pozostałe kapitały (fundusze)

Spółka może tworzyć kapitały rezerwowe na pokrycie szczególnych strat lub wydatków zgodnie z zapisami Statutu. Spółka wyodrębnia wartość kapitałów rezerwowych tworzonych zgodnie ze Statutem oraz wartość kapitałów rezerwowych na akcje własne.

Zgodnie z art. 396 K.S.H., spółka tworzy kapitał zapasowy na pokrycie ewentualnych strat, do którego przelewa co najmniej 8% zysku za dany rok obrotowy, dopóki kapitał ten nie osiągnie co najmniej jednej trzeciej kapitału zakładowego.

Do kapitału zapasowego poza agio wpływają również dopłaty, które uiszczają akcjonariusze w zamian za przyznanie szczególnych uprawnień ich dotychczasowym akcjom, o ile te dopłaty nie będą użyte na wyrównanie nadzwyczajnych odpisów lub strat.

O użyciu kapitału zapasowego i rezerwowego rozstrzyga Walne Zgromadzenie.

Spółka tworzy rezerwy i ustala aktywa z tytułu odroczonego podatku dochodowego. Rezerwy zawiązywane są ponadto w przypadku istnienia pewnych lub o dużym stopniu prawdopodobieństwa przyszłe zobowiązania, których kwotę można w sposób wiarygodny oszacować, a w szczególności na straty z transakcji gospodarczych w toku, w tym z tytułu udzielonych gwarancji, poręczeń, operacji kredytowych, skutków toczącego się postępowania sądowego lub przed organami administracji skarbowej.

Zobowiązania zostały wycenione na dzień bilansowy w kwocie wymagalnej zapłaty.

Czynne rozliczenia międzyokresowe kosztów dokonywane są w odniesieniu do poniesionych kosztów dotyczących przyszłych okresów sprawozdawczych, w szczególności związanych z trwającymi pracami rozwojowymi.

Zasady rachunkowości

W momencie zakończenia własnego projektu rozwojowego sukcesem nakłady poniesione na projekt jako koszty zakończonych prac rozwojowych przenoszone są do pozycji „wartości niematerialne i prawne” i podlegają amortyzacji liniowej lub jeśli dotyczą produktów do wielokrotnej sprzedaży zostają ujęte w pozycji „wyroby gotowe”, a następnie są stopniowo rozliczane w momencie dokonywania sprzedaży zgodnie z wymogami art. 34 ust. 3 ustawy o rachunkowości.

Projekty zaniechane lub zakończone bez osiągnięcia wszystkich zakładanych celów odnoszone są jednorazowo w ciężar kosztów bieżącego okresu sprawozdawczego, pomniejszając wynik finansowy.

Bierne rozliczenia międzyokresowe kosztów dokonywane są w wysokości prawdopodobnych zobowiązań przypadających na bieżący okres sprawozdawczy, wynikających w szczególności:

- ze świadczeń wykonanych na rzecz jednostki przez kontrahentów jednostki, gdy kwotę zobowiązania można oszacować w sposób wiarygodny,
- z obowiązku wykonania, związanych z bieżącą działalnością, przyszłych świadczeń wobec nieznanymi osobami, których kwotę można oszacować, mimo że data powstania zobowiązania nie jest jeszcze znana, w tym z tytułu napraw gwarancyjnych i rękojmi za sprzedane produkty długotrwałego użytku.

Na poziomie jednostkowym sprawozdanie za II kwartał 2024 r. uwzględnia dane finansowe spółki Vee S.A. oraz spółki zależnej Vee Center Sp. z o.o.

Na poziomie skonsolidowanym sprawozdanie za II kwartał 2024 r. uwzględnia działalność Vee Center Sp. z o.o. – podmiotu zależnego od Vee S.A. Zdarzenia wynikające z wzajemnych rozliczeń tych podmiotów zostały wyłączone zgodnie z zasadami konsolidacji i pozostają bez wpływu na wyniki finansowe grupy.

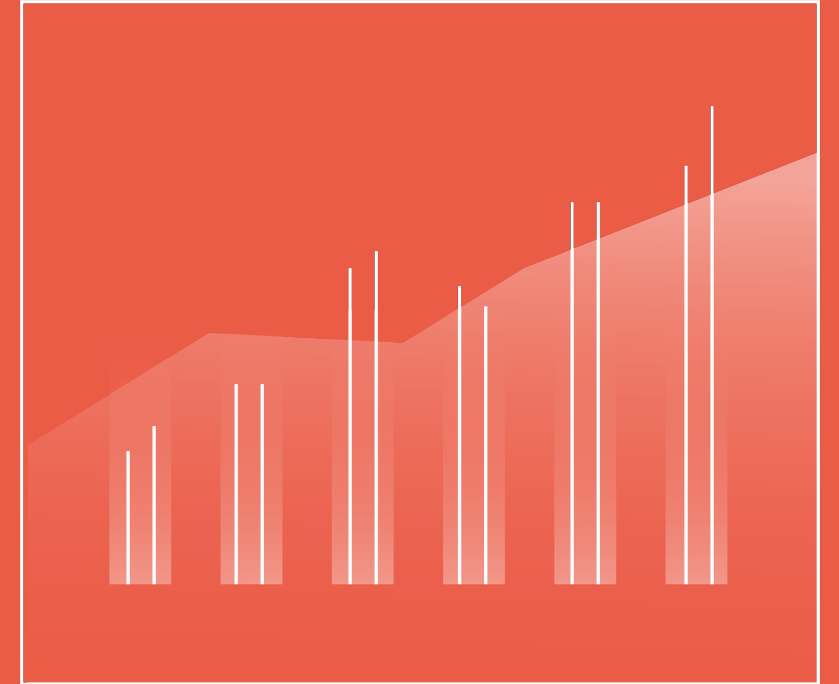
Wybrane dane finansowe obejmują najważniejsze pozycje z bilansu na dzień 30.06.2024 oraz rachunku zysków i strat za okresy od 01.04.2024 do 30.06.2024. Porównywalne dane bilansowe prezentowane są na dzień 30.06.2023 oraz za okresy od 01.04.2023 do 30.06.2023.

Raport kwartalny Vee S.A. za II kwartał 2024 roku nie podlegał badaniu ani przeglądowi przez podmiot uprawniony do badania sprawozdań finansowych.



07

Skonsolidowane dane finansowe



Skonsolidowany bilans Grupy Vee (w PLN)

Aktywa

Lp.	Wyszczególnienie	30.06.2023	30.06.2024
A.	Aktywa trwałe	28 529 339,07	34 625 712,96
I.	Wartości niematerialne i prawne	2 785 343,40	1 502 629,20
1.	Koszty zakończonych prac rozwojowych	2 785 343,40	1 502 629,20
2.	Wartość firmy	0,00	0,00
3.	Inne wartości niematerialne i prawne	0,00	0,00
4.	Zaliczki na wartości niematerialne i prawne	0,00	0,00
II.	Rzeczowe aktywa trwałe	101 336,89	290 386,84
1.	Środki trwałe	101 336,89	290 386,84
2.	Środki trwałe w budowie	0,00	0,00
3.	Zaliczki na środki trwałe w budowie	0,00	0,00
III.	Należności długoterminowe	0,00	0,00
1.	Od jednostek powiązanych	0,00	0,00
2.	Od pozostałych jednostek, w których jednostka posiada zaangażowanie w kapitale	0,00	0,00
3.	Od pozostałych jednostek	0,00	0,00
IV.	Inwestycje długoterminowe	0,00	15 000,00
1.	Nieruchomości	0,00	0,00
2.	Wartości niematerialne i prawne	0,00	0,00
3.	Długoterminowe aktywa finansowe	0,00	15 000,00
4.	Inne inwestycje długoterminowe	0,00	0,00
V.	Długoterminowe rozliczenia międzyokresowe	25 642 658,78	32 817 696,92
1.	Aktywa z tytułu odroczonego podatku dochodowego	2 149 428,00	1 828 451,00
2.	Inne rozliczenia międzyokresowe	23 493 230,78	30 989 245,92
B.	Aktywa obrotowe	4 635 198,16	1 960 687,57
I.	Zapasy	249 701,78	218 989,21
1.	Materiały	0,00	0,00
2.	Półprodukty i produkty w toku	0,00	0,00
3.	Produkty gotowe	0,00	0,00
4.	Towary	0,00	0,00
5.	Zaliczki na dostawy i usługi	249 701,78	218 989,21
II.	Należności krótkoterminowe	1 199 364,74	1 313 848,68
1.	Należności od jednostek powiązanych	206 803,46	425 277,99
2.	Należności od pozostałych jednostek, w których jednostka posiada zaangażowanie w kapitale	0,00	0,00
3.	Należności od pozostałych jednostek	992 561,28	888 570,69
III.	Inwestycje krótkoterminowe	401 981,02	416 585,76
1.	Krótkoterminowe aktywa finansowe	401 981,02	416 585,76
2.	Inne inwestycje krótkoterminowe	0,00	0,00
IV.	Krótkoterminowe rozliczenia międzyokresowe	2 784 150,62	11 263,92
C.	Należne wpłaty na kapitał (fundusz) podstawowy	0,00	0,00
D.	Udziały (akcje) własne	0,00	0,00
Aktywa razem		33 164 537,23	36 586 400,53

Skonsolidowany bilans Grupy Vee (w PLN)

Pasywa

Lp.	Wyszczególnienie	30.06.2023	30.06.2024
A.	Kapitał (fundusz) własny	23 811 408,83	22 164 765,53
I.	Kapitał (fundusz) podstawowy	166 250,00	166 250,00
II.	Kapitał (fundusz) zapasowy	35 404 965,86	35 404 965,86
III.	Kapitał (fundusz) z aktualizacji wyceny	0,00	0,00
IV.	Pozostałe kapitały (fundusze) rezerwowe	0,00	0,00
V.	Zysk (strata) z lat ubiegłych	(10 752 576,90)	(12 433 534,84)
VI.	Zysk (strata) netto	(1 007 230,13)	(972 915,49)
VII.	Odpisy z zysku netto w ciągu roku obrotowego (wielkość ujemna)	0,00	0,00
B.	Zobowiązania i rezerwy na zobowiązania	9 353 128,40	14 421 635,00
I.	Rezerwy na zobowiązania	3 326 800,50	3 211 356,50
1.	Rezerwa z tytułu odroczonego podatku dochodowego	2 470 432,00	2 354 988,00
2.	Rezerwa na świadczenia emerytalne i podobne	0,00	0,00
3.	Pozostałe rezerwy	856 368,50	856 368,50
II.	Zobowiązania długoterminowe	0,00	9 196 168,76
1.	Wobec jednostek powiązanych	0,00	9 164 771,15
2.	Wobec pozostałych jednostek, w których jednostka posiada zaangażowanie w kapitale	0,00	0,00
3.	Wobec pozostałych jednostek	0,00	31 397,61
III.	Zobowiązania krótkoterminowe	6 026 327,90	2 014 109,74
1.	Zobowiązania wobec jednostek powiązanych	4 532 588,81	357 160,70
2.	Zobowiązania wobec pozostałych jednostek, w których jednostka posiada zaangażowanie w kapitale	0,00	0,00
3.	Zobowiązania wobec pozostałych jednostek	1 493 739,09	1 656 949,04
4.	Fundusze specjalne	0,00	0,00
IV.	Rozliczenia międzyokresowe	0,00	0,00
1.	Ujemna wartość firmy	0,00	0,00
2.	Inne rozliczenia międzyokresowe	0,00	0,00
Pasywa razem		33 164 537,23	36 586 400,53

Skonsolidowany rachunek zysków i strat Grupy Vee (w PLN)

Lp.	Wyszczególnienie	30.06.2023	30.06.2024	04-06.2023 (2Q)	04-06.2024 (2Q)
A.	Przychody netto ze sprzedaży i zrównane z nimi, w tym:	2 883 934,23	4 114 966,52	1 480 703,03	2 040 767,14
I.	Przychody netto ze sprzedaży produktów	1 326 648,53	1 785 645,62	672 710,01	914 664,04
II.	Zmiana stanu produktów (zwiększenie – wartość dodatnia, zmniejszenie – wartość ujemna)	1 557 285,70	2 329 320,90	807 993,02	1 126 103,10
III.	Koszt wytworzenia produktów na własne potrzeby jednostki	0,00	0,00	0,00	0,00
IV.	Przychody netto ze sprzedaży towarów i materiałów	0,00	0,00	0,00	0,00
B.	Koszty działalności operacyjnej	3 998 738,99	4 809 370,35	2 132 934,57	2 472 580,45
I.	Amortyzacja	652 395,26	655 808,02	326 197,63	327 904,01
II.	Zużycie materiałów i energii	55 737,16	78 216,87	31 851,46	42 925,20
III.	Usługi obce	1 051 322,98	1 248 778,81	597 188,51	689 270,50
IV.	Podatki i opłaty	37 244,45	1 657,19	34 178,94	820,99
V.	Wynagrodzenia	1 976 424,83	2 497 883,20	1 020 752,65	1 250 671,74
VI.	Ubezpieczenia społeczne i inne świadczenia	162 654,30	288 289,49	88 667,45	147 073,76
VII.	Pozostałe koszty rodzajowe	62 960,01	38 736,77	34 097,93	13 914,25
VIII.	Wartość sprzedanych towarów i materiałów	0,00	0,00	0,00	0,00
C.	Zysk (strata) ze sprzedaży (A–B)	(1 114 804,76)	(694 403,83)	(652 231,54)	(431 813,31)
D.	Pozostałe przychody operacyjne	3,88	17 037,68	2,83	17 035,09
I.	Zysk z tytułu rozchodu niefinansowych aktywów trwałych	0,00	0,00	0,00	0,00
II.	Dotacje	0,00	0,00	0,00	0,00
III.	Aktualizacja wartości aktywów niefinansowych	0,00	0,00	0,00	0,00
IV.	Inne przychody operacyjne	3,88	17 037,68	2,83	17 035,09
E.	Pozostałe koszty operacyjne	18 191,15	13 700,26	9 000,47	4 432,42
I.	Strata z tytułu rozchodu niefinansowych aktywów trwałych	0,00	0,00	0,00	0,00
II.	Aktualizacja wartości aktywów niefinansowych	0,00	0,00	0,00	0,00
III.	Inne koszty operacyjne	18 191,15	13 700,26	9 000,47	4 432,42
F.	Zysk (strata) z działalności operacyjnej (C+D–E)	(1 132 992,03)	(691 066,41)	(661 229,18)	(419 210,64)
G.	Przychody finansowe	31 526,05	27 882,87	15 092,64	13 930,80
I.	Dywidendy i udziały w zyskach	0,00	0,00	0,00	0,00
II.	Odsetki	30 610,71	27 882,87	15 092,64	13 930,80
III.	Zysk z tytułu rozchodu aktywów finansowych	0,00	0,00	0,00	0,00
IV.	Aktualizacja wartości aktywów finansowych	0,00	0,00	0,00	0,00
V.	Inne	915,34	0,00	0,00	0,00
H.	Koszty finansowe	37 388,15	47 644,95	21 301,13	25 801,55
I.	Odsetki	6 217,80	19 749,74	5 580,37	11 858,98
II.	Strata z tytułu rozchodu aktywów finansowych	0,00	0,00	0,00	0,00
III.	Aktualizacja wartości aktywów finansowych	31 025,23	27 882,87	15 577,80	13 930,80
IV.	Inne	145,12	12,34	142,96	11,77
I.	Zysk (strata) brutto (F+G–H)	(1 138 854,13)	(710 828,49)	(667 437,67)	(431 081,39)
J.	Podatek dochodowy	(131 624,00)	262 087,00	(153 587,00)	77 793,00
L.	Zysk (strata) netto (I–J–K)	(1 007 230,13)	(972 915,49)	(513 850,67)	(508 874,39)

Skonsolidowany rachunek przepływów pieniężnych Grupy Vee (w PLN)

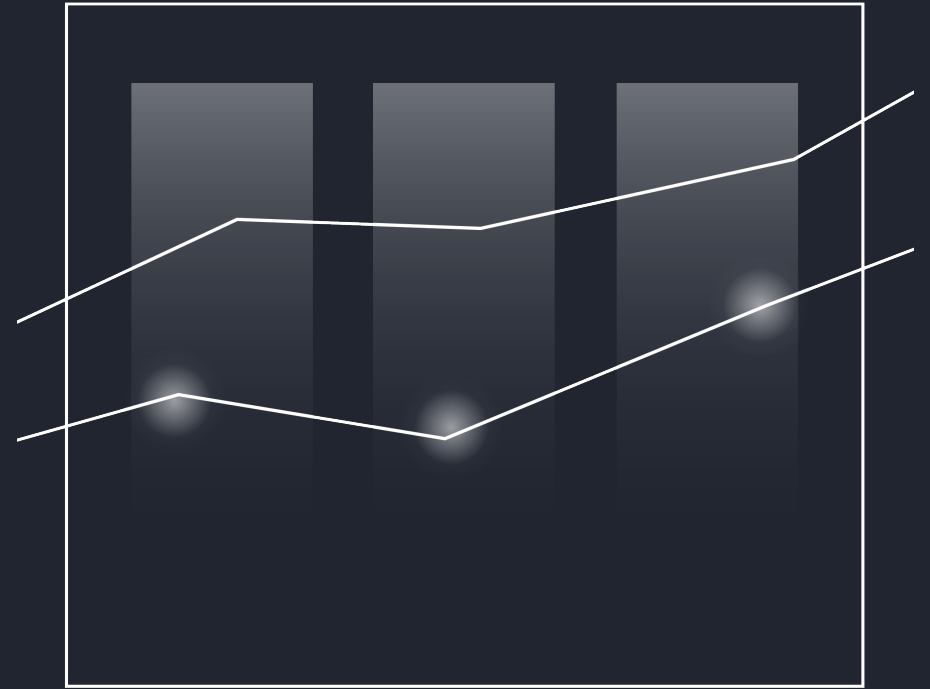
Lp.	Wyszczególnienie	30.06.2023	30.06.2024	04-06.2023 (2Q)	04-06.2024 (2Q)
A.	Przepływy środków pieniężnych z działalności operacyjnej				
I.	Zysk (strata) netto	(1 007 230,13)	(972 915,49)	(513 850,67)	(508 874,39)
II.	Korekty razem	1 378 963,87	1 413 692,73	708 937,89	907 203,18
1.	Amortyzacja	652 395,26	655 808,02	326 197,63	327 904,01
2.	Zyski (straty) z tytułu różnic kursowych	0,00	0,00	0,00	0,00
3.	Odsetki i udziały w zyskach (dywidendy)	0,00	0,00	0,00	0,00
4.	Zysk (strata) z działalności inwestycyjnej	0,00	0,00	0,00	0,00
5.	Zmiana stanu rezerw	(57 722,00)	(57 722,00)	(28 861,00)	(48 101,00)
6.	Zmiana stanu zapasów	(19 400,00)	(56 549,07)	84 600,00	17 200,00
7.	Zmiana stanu należności	13 188,65	(285 171,77)	(43 139,03)	(92 327,06)
8.	Zmiana stanu zobowiązań krótkoterminowych, z wyjątkiem pożyczek i kredytów	860 046,31	836 076,68	534 613,46	572 394,96
9.	Zmiana stanu rozliczeń międzyokresowych	(69 544,35)	321 250,87	(164 473,17)	130 132,27
10.	Inne korekty	0,00	0,00	0,00	0,00
III.	Przepływy pieniężne netto z działalności operacyjnej (I+/-II)	371 733,74	440 777,24	195 087,22	398 328,79
B.	Przepływy środków pieniężnych z działalności inwestycyjnej				
I.	Wpływy	0,00	0,00	0,00	0,00
1.	Zbycie wartości niematerialnych i prawnych oraz rzeczowych aktywów trwałych	0,00	0,00	0,00	0,00
2.	Zbycie inwestycji w nieruchomości oraz wartości niematerialne i prawne	0,00	0,00	0,00	0,00
3.	Z aktywów finansowych	0,00	0,00	0,00	0,00
4.	Inne wpływy inwestycyjne	0,00	0,00	0,00	0,00
II.	Wydatki	1 604 312,47	2 345 374,01	846 097,70	1 136 901,47
1.	Nabycie wartości niematerialnych i prawnych oraz rzeczowych aktywów trwałych	0,00	0,00	0,00	0,00
2.	Inwestycje w nieruchomości oraz wartości niematerialne i prawne	0,00	0,00	0,00	0,00
3.	Na aktywa finansowe	0,00	0,00	0,00	0,00
4.	Inne wydatki inwestycyjne	1 604 312,47	2 345 374,01	846 097,70	1 136 901,47
III.	Przepływy pieniężne netto z działalności inwestycyjnej (I-II)	(1 604 312,47)	(2 345 374,01)	(846 097,70)	(1 136 901,47)
C.	Przepływy środków pieniężnych z działalności finansowej				
I.	Wpływy	1 758 066,17	1 826 464,45	1 057 584,28	703 587,13
1.	Wpływy netto z wydania udziałów (emisji akcji) i innych instrumentów kapitałowych oraz dopłat do kapitału	0,00	0,00	0,00	0,00
2.	Kredyty i pożyczki	1 758 066,17	1 826 464,45	1 057 584,28	703 587,13
3.	Emisja dłużnych papierów wartościowych	0,00	0,00	0,00	0,00
4.	Inne wpływy finansowe	0,00	0,00	0,00	0,00
II.	Wydatki	383 473,10	0,00	383 473,10	0,00
1.	Nabycie udziałów (akcji) własnych	0,00	0,00	0,00	0,00
2.	Dywidendy i inne wypłaty na rzecz właścicieli	0,00	0,00	0,00	0,00
3.	Inne niż wypłaty na rzecz właścicieli wydatki z tytułu podziału zysku	0,00	0,00	0,00	0,00
4.	Splaty kredytów i pożyczek	383 473,10	0,00	383 473,10	0,00
5.	Wykup dłużnych papierów wartościowych	0,00	0,00	0,00	0,00
6.	Z tytułu innych zobowiązań finansowych	0,00	0,00	0,00	0,00
7.	Płatności zobowiązań z tytułu umów leasingu finansowego	0,00	0,00	0,00	0,00
8.	Odsetki	0,00	0,00	0,00	0,00
9.	Inne wydatki finansowe	0,00	0,00	0,00	0,00
III.	Przepływy pieniężne netto z działalności finansowej (I-II)	1 374 593,07	1 826 464,45	674 111,18	703 587,13
D.	Przepływy pieniężne netto, razem (A.III+/-B.III+/-C.III)	142 014,34	(78 132,32)	23 100,70	(34 985,55)
E.	Bilansowa zmiana stanu środków pieniężnych	142 014,34	(78 132,32)	23 100,70	(34 985,55)
F.	Środki pieniężne na początek okresu	259 966,68	494 718,08	378 880,32	451 571,31
G.	Środki pieniężne na koniec okresu (F+/-D)	401 981,02	416 585,76	401 981,02	416 585,76

Skonsolidowane zestawienie zmian w kapitale własnym Grupy Vee (w PLN)

Lp.	Wyszczególnienie	30.06.2023	30.06.2024	04-06.2023 (2Q)	04-06.2024 (2Q)
I.	Kapitał (fundusz) własny na początek okresu (BO)	24 818 638,96	23 137 681,02	24 324 344,16	22 658 639,92
Ia.	Kapitał (fundusz) własny na początek okresu (BO), po korektach	24 818 638,96	23 137 681,02	24 324 344,16	22 658 639,92
II.	Kapitał (fundusz) własny na koniec okresu (BZ)	23 811 408,83	22 164 765,53	23 811 408,83	22 164 765,53
III.	Kapitał (fundusz) własny , po uwzględnieniu proponowanego podziału zysku (pokrycia straty)	23 811 408,83	22 164 765,53	23 811 408,83	22 164 765,53

08

Jednostkowe dane finansowe – Vee S.A.



Jednostkowy bilans Vee S.A. (w PLN)

Aktywa

Lp.	Wyszczególnienie	30.06.2023	30.06.2024
A.	Aktywa trwałe	29 912 039,71	31 098 330,31
I.	Wartości niematerialne i prawne	2 785 343,40	1 502 629,20
1.	Koszty zakończonych prac rozwojowych	2 785 343,40	1 502 629,20
2.	Wartość firmy	0,00	0,00
3.	Inne wartości niematerialne i prawne	0,00	0,00
4.	Zaliczki na wartości niematerialne i prawne	0,00	0,00
II.	Rzeczowe aktywa trwałe	0,00	0,00
1.	Środki trwałe	0,00	0,00
2.	Środki trwałe w budowie	0,00	0,00
3.	Zaliczki na środki trwałe w budowie	0,00	0,00
III.	Należności długoterminowe	0,00	0,00
1.	Od jednostek powiązanych	0,00	0,00
2.	Od pozostałych jednostek, w których jednostka posiada zaangażowanie w kapitale	0,00	0,00
3.	Od pozostałych jednostek	0,00	0,00
IV.	Inwestycje długoterminowe	3 088 350,00	3 103 350,00
1.	Nieruchomości	0,00	0,00
2.	Wartości niematerialne i prawne	0,00	0,00
3.	Długoterminowe aktywa finansowe	3 088 350,00	3 103 350,00
4.	Inne inwestycje długoterminowe	0,00	0,00
V.	Długoterminowe rozliczenia międzyokresowe	24 038 346,31	26 492 351,11
1.	Aktywa z tytułu odroczonego podatku dochodowego	2 149 428,00	1 828 451,00
2.	Inne rozliczenia międzyokresowe	21 888 918,31	24 663 900,11
B.	Aktywa obrotowe	5 260 445,24	2 942 475,03
I.	Zapasy	104 000,00	104 000,00
1.	Materiały	0,00	0,00
2.	Półprodukty i produkty w toku	0,00	0,00
3.	Produkty gotowe	0,00	0,00
4.	Towary	0,00	0,00
5.	Zaliczki na dostawy i usługi	104 000,00	104 000,00
II.	Należności krótkoterminowe	2 370 934,23	2 831 400,48
1.	Należności od jednostek powiązanych	2 056 799,21	2 573 317,35
2.	Należności od pozostałych jednostek, w których jednostka posiada zaangażowanie w kapitale	0,00	0,00
3.	Należności od pozostałych jednostek	314 135,02	258 083,13
III.	Inwestycje krótkoterminowe	5 150,81	1 371,96
1.	Krótkoterminowe aktywa finansowe	5 150,81	1 371,96
2.	Inne inwestycje krótkoterminowe	0,00	0,00
IV.	Krótkoterminowe rozliczenia międzyokresowe	2 780 360,20	5 702,59
C.	Należne wpłaty na kapitał (fundusz) podstawowy	0,00	0,00
D.	Udziały (akcje) własne	0,00	0,00
Aktywa razem		35 172 484,95	34 040 805,34

Jednostkowy bilans Vee S.A. (w PLN)

Pasywa

Lp.	Wyszczególnienie	30.06.2023	30.06.2024
A.	Kapitał (fundusz) własny	31 496 424,51	30 236 263,15
I.	Kapitał (fundusz) podstawowy	166 250,00	166 250,00
II.	Kapitał (fundusz) zapasowy	35 404 965,86	35 404 965,86
III.	Kapitał (fundusz) z aktualizacji wyceny	0,00	0,00
IV.	Pozostałe kapitały (fundusze) rezerwowe	0,00	0,00
V.	Zysk (strata) z lat ubiegłych	(3 464 029,98)	(4 348 388,87)
VI.	Zysk (strata) netto	(610 761,37)	(986 563,84)
VII.	Odpisy z zysku netto w ciągu roku obrotowego (wielkość ujemna)	0,00	0,00
B.	Zobowiązania i rezerwy na zobowiązania	3 676 060,44	3 804 542,19
I.	Rezerwy na zobowiązania	3 326 800,50	3 211 356,50
1.	Rezerwa z tytułu odroczonego podatku dochodowego	2 470 432,00	2 354 988,00
2.	Rezerwa na świadczenia emerytalne i podobne	0,00	0,00
3.	Pozostałe rezerwy	856 368,50	856 368,50
II.	Zobowiązania długoterminowe	0,00	31 397,61
1.	Wobec jednostek powiązanych	0,00	0,00
2.	Wobec pozostałych jednostek, w których jednostka posiada zaangażowanie w kapitale	0,00	0,00
3.	Wobec pozostałych jednostek	0,00	31 397,61
III.	Zobowiązania krótkoterminowe	349 259,94	561 788,08
1.	Zobowiązania wobec jednostek powiązanych	125 058,17	357 160,70
2.	Zobowiązania wobec pozostałych jednostek, w których jednostka posiada zaangażowanie w kapitale	0,00	0,00
3.	Zobowiązania wobec pozostałych jednostek	224 201,77	204 627,38
4.	Fundusze specjalne	0,00	0,00
IV.	Rozliczenia międzyokresowe	0,00	0,00
1.	Ujemna wartość firmy	0,00	0,00
2.	Inne rozliczenia międzyokresowe	0,00	0,00
Pasywa razem		35 172 484,95	34 040 805,34

Jednostkowy rachunek zysków i strat Vee S.A. (w PLN)

Lp.	Wyszczególnienie	30.06.2023	30.06.2024	04-06.2023 (2Q)	04-06.2024 (2Q)
A.	Przychody netto ze sprzedaży i zrównane z nimi	0,00	0,00	0,00	0,00
I.	Przychody netto ze sprzedaży produktów	0,00	0,00	0,00	0,00
II.	Zmiana stanu produktów (zwiększenie – wartość dodatnia, zmniejszenie – wartość ujemna)	0,00	0,00	0,00	0,00
III.	Koszt wytworzenia produktów na własne potrzeby jednostki	0,00	0,00	0,00	0,00
IV.	Przychody netto ze sprzedaży towarów i materiałów	0,00	0,00	0,00	0,00
B.	Koszty działalności operacyjnej	740 699,56	717 935,29	409 795,64	380 792,27
I.	Amortyzacja	641 357,13	641 357,10	320 678,57	320 678,55
II.	Zużycie materiałów i energii	0,00	0,00	0,00	0,00
III.	Usługi obce	51 680,46	70 568,95	45 720,70	55 708,07
IV.	Podatki i opłaty	37 244,45	1 307,19	34 178,94	820,99
V.	Wynagrodzenia	6 699,50	0,00	6 699,50	0,00
VI.	Ubezpieczenia społeczne i inne świadczenia	1 089,40	0,00	1 089,40	0,00
VII.	Pozostałe koszty rodzajowe	2 628,62	4 702,05	1 428,53	3 584,66
VIII.	Wartość sprzedanych towarów i materiałów	0,00	0,00	0,00	0,00
C.	Zysk (strata) ze sprzedaży (A-B)	(740 699,56)	(717 935,29)	(409 795,64)	(380 792,27)
D.	Pozostałe przychody operacyjne	1,99	15 700,14	1,40	15 699,87
I.	Zysk z tytułu rozchodu niefinansowych aktywów trwałych	0,00	0,00	0,00	0,00
II.	Dotacje	0,00	0,00	0,00	0,00
III.	Aktualizacja wartości aktywów niefinansowych	0,00	0,00	0,00	0,00
IV.	Inne przychody operacyjne	1,99	15 700,14	1,40	15 699,87
E.	Pozostałe koszty operacyjne	0,35	4 239,12	0,35	4 073,63
I.	Strata z tytułu rozchodu niefinansowych aktywów trwałych	0,00	0,00	0,00	0,00
II.	Aktualizacja wartości aktywów niefinansowych	0,00	0,00	0,00	0,00
III.	Inne koszty operacyjne	0,35	4 239,12	0,35	4 073,63
F.	Zysk (strata) z działalności operacyjnej (C+D-E)	(740 697,92)	(706 474,27)	(409 794,59)	(369 166,03)
G.	Przychody finansowe	31 940,57	27 882,87	16 493,14	13 930,80
I.	Dywidendy i udziały w zyskach	0,00	0,00	0,00	0,00
II.	Odsetki	31 025,23	27 882,87	15 577,80	13 930,80
III.	Zysk z tytułu rozchodu aktywów finansowych	0,00	0,00	0,00	0,00
IV.	Aktualizacja wartości aktywów finansowych	0,00	0,00	0,00	0,00
V.	Inne	915,34	0,00	915,34	0,00
H.	Koszty finansowe	33 628,02	45 885,44	18 178,43	25 012,73
I.	Odsetki	2 602,79	17 990,23	2 602,79	11 070,16
II.	Strata z tytułu rozchodu aktywów finansowych	0,00	0,00	0,00	0,00
III.	Aktualizacja wartości aktywów finansowych	31 025,23	27 882,87	15 577,80	13 930,80
IV.	Inne	0,00	12,34	(2,16)	11,77
I.	Zysk (strata) brutto (F+G-H)	(742 385,37)	(724 476,84)	(411 479,88)	(380 247,96)
J.	Podatek dochodowy	(131 624,00)	262 087,00	(153 587,00)	77 793,00
L.	Zysk (strata) netto (I-J-K)	(610 761,37)	(986 563,84)	(257 892,88)	(458 040,96)

Jednostkowy rachunek przepływów pieniężnych Vee S.A. (w PLN)

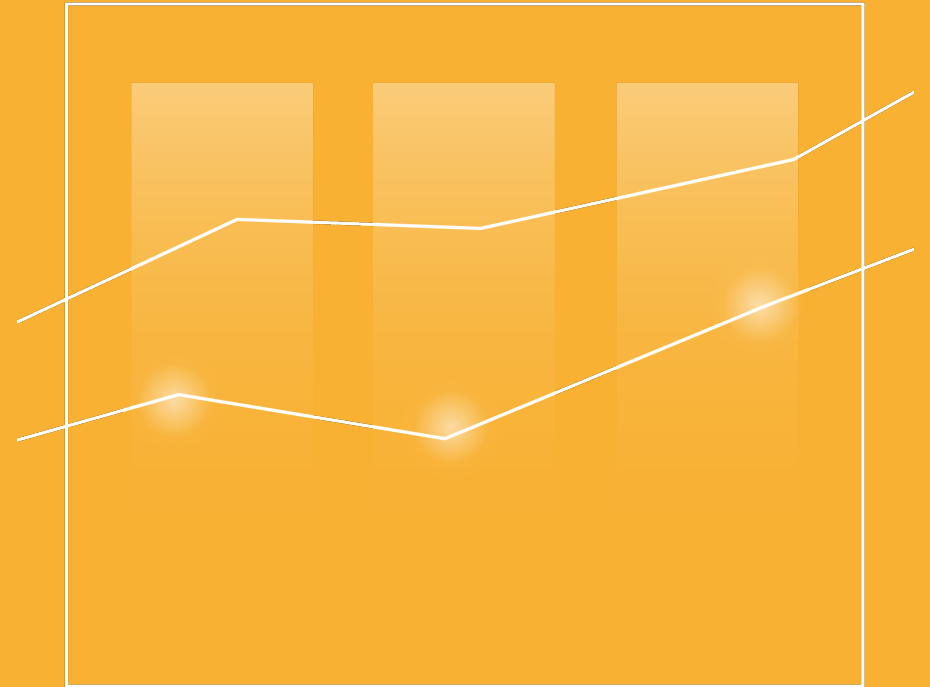
Lp.	Wyszczególnienie	30.06.2023	30.06.2024	04-06.2023 (2Q)	04-06.2024 (2Q)
A.	Przebiegi środków pieniężnych z działalności operacyjnej				
I.	Zysk (strata) netto	(610 761,37)	(986 563,84)	(257 892,88)	(458 040,96)
II.	Korekty razem	999 385,28	880 272,54	673 870,10	422 438,79
1.	Amortyzacja	641 357,13	641 357,10	320 678,57	320 678,55
2.	Zyski (straty) z tytułu różnic kursowych	0,00	0,00	0,00	0,00
3.	Odsetki i udziały w zyskach (dywidendy)	0,00	0,00	0,00	0,00
4.	Zysk (strata) z działalności inwestycyjnej	0,00	0,00	0,00	0,00
5.	Zmiana stanu rezerw	(57 722,00)	(57 722,00)	(28 861,00)	(48 101,00)
6.	Zmiana stanu zapasów	(90 400,00)	17 200,00	13 600,00	17 200,00
7.	Zmiana stanu należności	610 488,36	(10 412,07)	635 545,84	(8 841,41)
8.	Zmiana stanu zobowiązań krótkoterminowych, z wyjątkiem pożyczek i kredytów	(27 257,09)	(25 655,23)	(144 337,38)	14 981,86
9.	Zmiana stanu rozliczeń międzyokresowych	(77 081,12)	315 504,74	(122 755,93)	126 520,79
10.	Inne korekty	0,00	0,00	0,00	0,00
III.	Przebiegi pieniężne netto z działalności operacyjnej (I+/-II)	388 623,91	(106 291,30)	415 977,22	(35 602,17)
B.	Przebiegi środków pieniężnych z działalności inwestycyjnej				
I.	Wpływy	0,00	0,00	0,00	0,00
1.	Zbycie wartości niematerialnych i prawnych oraz rzeczowych aktywów trwałych	0,00	0,00	0,00	0,00
2.	Zbycie inwestycji w nieruchomości oraz wartości niematerialne i prawne	0,00	0,00	0,00	0,00
3.	Z aktywów finansowych	0,00	0,00	0,00	0,00
4.	Inne wpływy inwestycyjne	0,00	0,00	0,00	0,00
II.	Wydatki	0,00	0,00	0,00	0,00
1.	Nabycie wartości niematerialnych i prawnych oraz rzeczowych aktywów trwałych	0,00	0,00	0,00	0,00
2.	Inwestycje w nieruchomości oraz wartości niematerialne i prawne	0,00	0,00	0,00	0,00
3.	Na aktywa finansowe	0,00	0,00	0,00	0,00
4.	Inne wydatki inwestycyjne	0,00	0,00	0,00	0,00
III.	Przebiegi pieniężne netto z działalności inwestycyjnej (I-II)	0,00	0,00	0,00	0,00
C.	Przebiegi środków pieniężnych z działalności finansowej				
I.	Wpływy	0,00	105 941,30	0,00	35 427,17
1.	Wpływy netto z wydania udziałów (emisji akcji) i innych instrumentów kapitałowych oraz dopłat do kapitału	0,00	0,00	0,00	0,00
2.	Kredyty i pożyczki	0,00	105 941,30	0,00	35 427,17
3.	Emisja dłużnych papierów wartościowych	0,00	0,00	0,00	0,00
4.	Inne wpływy finansowe	0,00	0,00	0,00	0,00
II.	Wydatki	383 473,10	0,00	410 826,41	0,00
1.	Nabycie udziałów (akcji) własnych	0,00	0,00	0,00	0,00
2.	Dywidendy i inne wypłaty na rzecz właścicieli	0,00	0,00	0,00	0,00
3.	Inne niż wypłaty na rzecz właścicieli wydatki z tytułu podziału zysku	0,00	0,00	0,00	0,00
4.	Splaty kredytów i pożyczek	383 473,10	0,00	410 826,41	0,00
5.	Wykup dłużnych papierów wartościowych	0,00	0,00	0,00	0,00
6.	Z tytułu innych zobowiązań finansowych	0,00	0,00	0,00	0,00
7.	Płatności zobowiązań z tytułu umów leasingu finansowego	0,00	0,00	0,00	0,00
8.	Odsetki	0,00	0,00	0,00	0,00
9.	Inne wydatki finansowe	0,00	0,00	0,00	0,00
III.	Przebiegi pieniężne netto z działalności finansowej (I-II)	(383 473,10)	105 941,30	(410 826,41)	35 427,17
D.	Przebiegi pieniężne netto, razem (A.III+/-B.III+/-C.III)	5 150,81	(350,00)	5 150,81	(175,00)
E.	Bilansowa zmiana stanu środków pieniężnych	5 150,81	(350,00)	5 150,81	(175,00)
F.	Środki pieniężne na początek okresu	0,00	1 721,96	0,00	1 546,60
G.	Środki pieniężne na koniec okresu (F+/-D)	5 150,81	1 371,96	5 150,81	1 371,60

Jednostkowe zestawienie zmian w kapitale własnym Vee S.A. (w PLN)

Lp.	Wyszczególnienie	30.06.2023	30.06.2024	04-06.2023 (2Q)	04-06.2024 (2Q)
I.	Kapitał (fundusz) własny na początek okresu (BO)	32 107 185,88	31 222 826,99	32 107 185,88	31 222 826,99
Ia.	Kapitał (fundusz) własny na początek okresu (BO), po korektach	32 107 185,88	31 222 826,99	32 107 185,88	31 222 826,99
II.	Kapitał (fundusz) własny na koniec okresu (BZ)	31 496 424,51	30 236 263,15	31 496 424,51	30 236 263,15
III.	Kapitał (fundusz) własny , po uwzględnieniu proponowanego podziału zysku (pokrycia straty)	31 496 424,51	30 236 263,15	31 496 424,51	30 236 263,15

09

Jednostkowe dane finansowe – Vee Center Sp. z o.o.



Lp.	Wyszczególnienie	30.06.2023	30.06.2024
A.	Aktywa trwałe	1 705 649,36	7 046 752,25
I.	Wartości niematerialne i prawne	0,00	0,00
1.	Koszty zakończonych prac rozwojowych	0,00	0,00
2.	Wartość firmy	0,00	0,00
3.	Inne wartości niematerialne i prawne	0,00	0,00
4.	Zaliczki na wartości niematerialne i prawne	0,00	0,00
II.	Rzeczowe aktywa trwałe	101 336,89	290 386,84
1.	Środki trwałe	101 336,89	290 386,84
2.	Środki trwałe w budowie	0,00	0,00
3.	Zaliczki na środki trwałe w budowie	0,00	0,00
III.	Należności długoterminowe	0,00	0,00
1.	Od jednostek powiązanych	0,00	0,00
2.	Od pozostałych jednostek, w których jednostka posiada zaangażowanie w kapitale	0,00	0,00
3.	Od pozostałych jednostek	0,00	0,00
IV.	Inwestycje długoterminowe	0,00	0,00
1.	Nieruchomości	0,00	0,00
2.	Wartości niematerialne i prawne	0,00	0,00
3.	Długoterminowe aktywa finansowe	0,00	0,00
4.	Inne inwestycje długoterminowe	0,00	0,00
V.	Długoterminowe rozliczenia międzyokresowe	1 604 312,47	6 756 365,41
1.	Aktywa z tytułu odroczonego podatku dochodowego	0,00	0,00
2.	Inne rozliczenia międzyokresowe	1 604 312,47	6 756 365,41
B.	Aktywa obrotowe	1 335 721,97	1 501 229,05
I.	Zapasy	249 701,78	218 989,21
1.	Materiały	0,00	0,00
2.	Półprodukty i produkty w toku	0,00	0,00
3.	Produkty gotowe	0,00	0,00
4.	Towary	0,00	0,00
5.	Zaliczki na dostawy i usługi	249 701,78	218 989,21
II.	Należności krótkoterminowe	685 399,56	861 464,71
1.	Należności od jednostek powiązanych	6 973,30	230 977,15
2.	Należności od pozostałych jednostek, w których jednostka posiada zaangażowanie w kapitale	0,00	0,00
3.	Należności od pozostałych jednostek	678 426,26	630 487,56
III.	Inwestycje krótkoterminowe	396 830,21	415 213,80
1.	Krótkoterminowe aktywa finansowe	396 830,21	415 213,80
2.	Inne inwestycje krótkoterminowe	0,00	0,00
IV.	Krótkoterminowe rozliczenia międzyokresowe	3 790,42	5 561,33
C.	Należne wpłaty na kapitał (fundusz) podstawowy	0,00	0,00
D.	Udziały (akcje) własne	0,00	0,00
Aktywa razem		3 041 371,33	8 547 981,30

Lp.	Wyszczególnienie	30.06.2023	30.06.2024
A.	Kapitał (fundusz) własny	(4 596 665,68)	(4 552 128,02)
I.	Kapitał (fundusz) podstawowy	3 088 350,00	3 088 350,00
II.	Kapitał (fundusz) zapasowy	0,00	0,00
III.	Kapitał (fundusz) z aktualizacji wyceny	0,00	0,00
IV.	Pozostałe kapitały (fundusze) rezerwowe	0,00	0,00
V.	Zysk (strata) z lat ubiegłych	(7 288 546,92)	(7 654 126,37)
VI.	Zysk (strata) netto	(396 468,76)	13 648,35
VII.	Odpisy z zysku netto w ciągu roku obrotowego (wielkość ujemna)	0,00	0,00
B.	Zobowiązania i rezerwy na zobowiązania	7 638 037,01	13 100 109,32
I.	Rezerwy na zobowiązania	0,00	0,00
1.	Rezerwa z tytułu odroczonego podatku dochodowego	0,00	0,00
2.	Rezerwa na świadczenia emerytalne i podobne	0,00	0,00
3.	Pozostałe rezerwy	0,00	0,00
II.	Zobowiązania długoterminowe	0,00	11 543 787,66
1.	Wobec jednostek powiązanych	0,00	11 543 787,66
2.	Wobec pozostałych jednostek, w których jednostka posiada zaangażowanie w kapitale	0,00	0,00
3.	Wobec pozostałych jednostek	0,00	0,00
III.	Zobowiązania krótkoterminowe	7 638 037,01	1 556 321,66
1.	Zobowiązania wobec jednostek powiązanych	6 368 499,69	104 000,00
2.	Zobowiązania wobec pozostałych jednostek, w których jednostka posiada zaangażowanie w kapitale	0,00	0,00
3.	Zobowiązania wobec pozostałych jednostek	1 269 537,32	1 452 321,66
4.	Fundusze specjalne	0,00	0,00
IV.	Rozliczenia międzyokresowe	0,00	0,00
1.	Ujemna wartość firmy	0,00	0,00
2.	Inne rozliczenia międzyokresowe	0,00	0,00
Pasywa razem		3 041 371,33	8 547 981,30

Jednostkowy rachunek zysków i strat Vee Center Sp. z o.o. (w PLN)

Lp.	Wyszczególnienie	30.06.2023	30.06.2024	04-06.2023 (2Q)	04-06.2024 (2Q)
A.	Przychody netto ze sprzedaży i zrównane z nimi, w tym:	2 883 934,23	4 114 966,52	1 480 703,03	2 040 767,14
I.	Przychody netto ze sprzedaży produktów	1 326 648,53	1 785 645,62	672 710,01	914 664,04
II.	Zmiana stanu produktów (zwiększenie – wartość dodatnia, zmniejszenie – wartość ujemna)	1 557 285,70	2 329 320,90	807 993,02	1 126 103,10
III.	Koszt wytworzenia produktów na własne potrzeby jednostki	0,00	0,00	0,00	0,00
IV.	Przychody netto ze sprzedaży towarów i materiałów	0,00	0,00	0,00	0,00
B.	Koszty działalności operacyjnej	3 258 039,43	4 091 435,06	1 723 138,93	2 091 788,18
I.	Amortyzacja	11 038,13	14 450,92	5 519,06	7 225,46
II.	Zużycie materiałów i energii	55 737,16	78 216,87	31 851,46	42 925,20
III.	Usługi obce	999 642,52	1 178 209,86	551 467,81	633 562,43
IV.	Podatki i opłaty	0,00	350,00	0,00	0,00
V.	Wynagrodzenia	1 969 725,33	2 497 883,20	1 014 053,15	1 250 671,74
VI.	Ubezpieczenia społeczne i inne świadczenia	161 564,90	288 289,49	87 578,05	147 073,76
VII.	Pozostałe koszty rodzajowe	60 331,39	34 034,72	32 669,40	10 329,59
VIII.	Wartość sprzedanych towarów i materiałów	0,00	0,00	0,00	0,00
C.	Zysk (strata) ze sprzedaży (A-B)	(374 105,20)	23 531,46	(242 435,90)	(51 021,04)
D.	Pozostałe przychody operacyjne	1,89	1 337,54	1,43	1 335,22
I.	Zysk z tytułu rozchodu niefinansowych aktywów trwałych	0,00	0,00	0,00	0,00
II.	Dotacje	0,00	0,00	0,00	0,00
III.	Aktualizacja wartości aktywów niefinansowych	0,00	0,00	0,00	0,00
IV.	Inne przychody operacyjne	1,89	1 337,54	1,43	1 335,22
E.	Pozostałe koszty operacyjne	18 190,80	9 461,14	9 000,12	358,79
I.	Strata z tytułu rozchodu niefinansowych aktywów trwałych	0,00	0,00	0,00	0,00
II.	Aktualizacja wartości aktywów niefinansowych	0,00	0,00	0,00	0,00
III.	Inne koszty operacyjne	18 190,80	9 461,14	9 000,12	358,79
F.	Zysk (strata) z działalności operacyjnej (C+D-E)	(392 294,11)	15 407,86	(251 434,59)	(50 044,61)
G.	Przychody finansowe	70,64	0,00	0,00	0,00
I.	Dywidendy i udziały w zyskach	0,00	0,00	0,00	0,00
II.	Odsetki	70,64	0,00	0,00	0,00
III.	Zysk z tytułu rozchodu aktywów finansowych	0,00	0,00	0,00	0,00
IV.	Aktualizacja wartości aktywów finansowych	0,00	0,00	0,00	0,00
V.	Inne	0,00	0,00	0,00	0,00
H.	Koszty finansowe	4 245,29	1 759,51	3 607,86	788,82
I.	Odsetki	4 100,17	1 759,51	3 462,74	788,82
II.	Strata z tytułu rozchodu aktywów finansowych	0,00	0,00	0,00	0,00
III.	Aktualizacja wartości aktywów finansowych	0,00	0,00	0,00	0,00
IV.	Inne	145,12	0,00	145,12	0,00
I.	Zysk (strata) brutto (F+G-H)	(396 468,76)	13 648,35	(255 042,45)	(50 833,43)
J.	Podatek dochodowy	0,00	0,00	0,00	0,00
L.	Zysk (strata) netto (I-J-K)	(396 468,76)	13 648,35	(255 042,45)	(50 833,43)

Jednostkowy rachunek przepływów pieniężnych Vee Center Sp. z o.o. (w PLN)

Lp.	Wyszczególnienie	30.06.2023	30.06.2024	04-06.2023 (2Q)	04-06.2024 (2Q)
A.	Przepływy środków pieniężnych z działalności operacyjnej				
I.	Zysk (strata) netto	(396 468,76)	13 648,35	(255 042,45)	(50 833,43)
II.	Korekty razem	268 605,29	520 917,57	(75 905,51)	472 261,77
1.	Amortyzacja	11 038,13	14 450,92	5 519,06	7 225,46
2.	Zyski (straty) z tytułu różnic kursowych	0,00	0,00	0,00	0,00
3.	Odsetki i udziały w zyskach (dywidendy)	0,00	0,00	0,00	0,00
4.	Zysk (strata) z działalności inwestycyjnej	0,00	0,00	0,00	0,00
5.	Zmiana stanu rezerw	0,00	0,00	0,00	0,00
6.	Zmiana stanu zapasów	(33 000,00)	(73 749,07)	(33 000,00)	0,00
7.	Zmiana stanu należności	111 061,72	(287 262,32)	(74 323,44)	(95 988,27)
8.	Zmiana stanu zobowiązań krótkoterminowych, z wyjątkiem pożyczek i kredytów	171 968,67	861 731,91	21 078,61	557 413,10
9.	Zmiana stanu rozliczeń międzyokresowych	7 536,77	5 746,13	4 820,26	3 611,48
10.	Inne korekty	0,00	0,00	0,00	0,00
III.	Przepływy pieniężne netto z działalności operacyjnej (I+/-II)	(127 863,47)	534 565,92	(330 947,96)	421 428,34
B.	Przepływy środków pieniężnych z działalności inwestycyjnej				
I.	Wpływy	47 586,22	0,00	47 586,22	0,00
1.	Zbycie wartości niematerialnych i prawnych oraz rzeczowych aktywów trwałych	0,00	0,00	0,00	0,00
2.	Zbycie inwestycji w nieruchomości oraz wartości niematerialne i prawne	0,00	0,00	0,00	0,00
3.	Z aktywów finansowych	0,00	0,00	0,00	0,00
4.	Inne wpływy inwestycyjne	47 586,22	0,00	47 586,22	0,00
II.	Wydatki	1 604 312,47	2 345 374,01	848 548,16	1 136 901,47
1.	Nabycie wartości niematerialnych i prawnych oraz rzeczowych aktywów trwałych	0,00	0,00	0,00	(0,00)
2.	Inwestycje w nieruchomości oraz wartości niematerialne i prawne	0,00	0,00	0,00	0,00
3.	Na aktywa finansowe	0,00	0,00	0,00	0,00
4.	Inne wydatki inwestycyjne	1 604 312,47	2 345 374,01	848 548,16	1 136 901,47
III.	Przepływy pieniężne netto z działalności inwestycyjnej (I-II)	(1 556 726,25)	(2 345 374,01)	(800 961,94)	(1 136 901,47)
C.	Przepływy środków pieniężnych z działalności finansowej				
I.	Wpływy	1 821 453,25	1 733 025,77	1 149 859,79	680 662,58
1.	Wpływy netto z wydania udziałów (emisji akcji) i innych instrumentów kapitałowych oraz dopłat do kapitału	0,00	0,00	0,00	0,00
2.	Kredyty i pożyczki	1 821 453,25	1 733 025,77	1 149 859,79	680 662,58
3.	Emisja dłużnych papierów wartościowych	0,00	0,00	0,00	0,00
4.	Inne wpływy finansowe	0,00	0,00	0,00	0,00
II.	Wydatki	0,00	0,00	0,00	0,00
1.	Nabycie udziałów (akcji) własnych	0,00	0,00	0,00	0,00
2.	Dywidendy i inne wypłaty na rzecz właścicieli	0,00	0,00	0,00	0,00
3.	Inne niż wypłaty na rzecz właścicieli wydatki z tytułu podziału zysku	0,00	0,00	0,00	0,00
4.	Spłaty kredytów i pożyczek	0,00	0,00	0,00	0,00
5.	Wykup dłużnych papierów wartościowych	0,00	0,00	0,00	0,00
6.	Z tytułu innych zobowiązań finansowych	0,00	0,00	0,00	0,00
7.	Płatności zobowiązań z tytułu umów leasingu finansowego	0,00	0,00	0,00	0,00
8.	Odsetki	0,00	0,00	0,00	0,00
9.	Inne wydatki finansowe	0,00	0,00	0,00	0,00
III.	Przepływy pieniężne netto z działalności finansowej (I-II)	1 821 453,25	1 733 025,77	1 149 859,79	680 662,58
D.	Przepływy pieniężne netto, razem (A.III+/-B.III+/-C.III)	136 863,53	(77 782,32)	17 949,89	(34 810,55)
E.	Bilansowa zmiana stanu środków pieniężnych	136 863,53	(77 782,32)	17 949,89	(34 810,55)
F.	Środki pieniężne na początek okresu	259 966,68	492 996,12	378 880,32	450 024,35
G.	Środki pieniężne na koniec okresu (F+/-D)	396 830,21	415 213,80	396 830,21	415 213,80

Jednostkowe zestawienie zmian w kapitale własnym Vee Center Sp. z o.o. (w PLN)

Lp.	Wyszczególnienie	30.06.2023	30.06.2024	04-06.2023 (2Q)	04-06.2024 (2Q)
I.	Kapitał (fundusz) własny na początek okresu (BO)	-4 341 623,23	-4 501 294,59	-4 200 196,92	-4 565 776,37
Ia.	Kapitał (fundusz) własny na początek okresu (BO), po korektach	-4 341 623,23	-4 501 294,59	-4 200 196,92	-4 565 776,37
II.	Kapitał (fundusz) własny na koniec okresu (BZ)	-4 596 665,68	-4 552 128,02	-4 341 623,23	-4 501 249,59
III.	Kapitał (fundusz) własny , po uwzględnieniu proponowanego podziału zysku (pokrycia straty)	-4 596 665,68	-4 552 128,02	-4 341 623,23	-4 501 249,59

Komentarz do bieżącej sytuacji finansowej



W II kw. 2024 r. przychody ze świadczenia usług Grupy Vee na rzecz kontrahentów zrealizowane zostały w spółce Vee Center, będącej podmiotem zależnym w stosunku do emitenta.

W minionym kwartale Grupa odnotowała wzrost przychodów ze sprzedaży o 5,02% w porównaniu z I kw. 2024 roku. Różnice w poziomach przychodów wynikają zarówno z wysokości opłat z tytułu setup, nie będącego głównym źródłem przychodu Grupy, jak i z wysokości opłat za ruch.

Przychody Grupy Vee w II kw. 2024 r. w łącznej wysokości 914,7 tys. zł zostały wygenerowane ze sprzedaży usług, z czego 98,00% wynikało z opłat za ruch (minuty połączeń oraz pakiety minut), zaś 2,00% z opłat za setup. 96,50% opłat za ruch wynikało z realizacji kampanii wychodzących (outbound), a pozostałe 3,50% z obsługi połączeń przychodzących (inbound) na infoliniach.

Wskaźnik MPC, mierzący liczbę minut rozmów z Vee w zeszłym kwartale wyniósł łącznie 1,20 mln., tj. o 4,30% więcej niż w kwartale poprzednim oraz o 13,25% więcej, niż w analogicznym kwartale poprzedniego roku.

Przychody za ruch w II kw. 2024 r. wzrosły o 8,86% w porównaniu do I kw. 2024 r., przy czym udział przychodów z obsługi połączeń wychodzących wzrósł o 9,77%, a z obsługi połączeń przychodzących zmalał o 11,26% względem kwartału poprzedniego. Średnia stawka za rozliczoną minutę MPC w II kw. 2024 r. wyniosła 0,75 zł, a średnia stawka za rozliczoną minutę MPC w I kw. 2024 r. wynosiła 0,72 zł..

Komentarz do bieżącej sytuacji finansowej

W spółce nie występują transakcje o charakterze barterowym.

Skonsolidowany wynik z działalności operacyjnej zamknął się stratą na poziomie 419,2 tys. zł. Zmniejszenie straty w porównaniu z analogicznym kwartałem roku poprzedniego wynika z poprawy efektywności działalności spółki.

Na wynik spółki bardzo istotny wpływ mają koszty amortyzacji aktywowanych prac rozwojowych w zakresie wytwarzania technologii i nowych produktów dla klientów, jak również bieżące prace nad projektami zakontraktowanymi na rzecz klientów oraz działania wspierające sprzedaż.

Aby umożliwić prezentację bezpośrednich kosztów świadczenia usług (cost to serve) i kalkulację rentowności sprzedaży usług przez Grupę Vee, ze struktur spółki Vee Center został wyodrębniony Dział Świadczenia Usług (DŚU) – jednostka organizacyjna obejmująca całość zasobów kadrowych, infrastrukturalnych i usługowych niezbędnych do zapewnienia bieżącego świadczenia usług na rzecz istniejących klientów. Łączny koszt DŚU w II kw. 2024 r. wyniósł 261,0 tys. zł wobec kwartalnych przychodów (bez uwzględnienia opłat klientów za setup) w wysokości 823,4 tys. zł. Różnica pomiędzy przychodami za ruch a kosztami świadczenia usług (marża) wyniosła w II kw. 2024 r. 653,7 tys. zł, co stanowi 70,9% wartości przychodu za ruch.

Spadek EBITDA w stosunku do I kwartału br. wynika ze wzrostu kosztów utrzymania projektów klientów (koszty set up) oraz kosztów związanych ze sprzedażą i marketingiem.

Na poziomie skonsolidowanego wyniku netto Grupa osiągnęła 508,87 tys. zł straty, co wynika w dużej mierze z kosztów amortyzacji zakończonych prac rozwojowych, kosztów marketingu i sprzedaży, a także zmiany wartości aktywa z tytułu odroczonego podatku dochodowego.

Łączna wielkość amortyzacji w II kw. 2024 r. wyniosła 327,9 tys. zł. Suma bilansowa na poziomie skonsolidowanym wzrosła o 3 421,8 tys. zł w porównaniu z analogicznym kwartałem roku 2023.

W II kwartale 2024 r. poniesiono nakłady na niezakończone projekty rozwojowe wykazywane jako element długoterminowych rozliczeń międzyokresowych czynnych w kwocie 1 136,9 tys. zł.

Główny nacisk Grupa kładzie na projekty bieżące oraz rozwój technologii i produktów, mających umożliwić masową dystrybucję usług do klientów końcowych. Skutkowało to wzrostem sprzedaży o 36% w stosunku do analogicznego kwartału 2023 r.

Po stronie pasywów główne zmiany w bilansie Grupy dotyczą wzrostu wysokości zobowiązań wobec podmiotu powiązanego w stosunku do II kwartału 2023 r.

Kapitały własne, w odniesieniu do analogicznego okresu 2023 r., zmniejszyły się o 1 646,6 tys. zł.

Sytuacja finansowa Grupy na dzień 30.06.2024 r. była dobra.

Komentarz do bieżącej sytuacji finansowej

