

„RUCH” CHORZÓW S.A.
Z SIEDZIBĄ W CHORZOWIE



RAPORT ZA II KWARTAŁ 2024 r.
(IV kwartał roku rozrachunkowego 2023/2024)



Chorzów, dnia 14 sierpnia 2024 roku



**RAPORT ZA II Q 2023 RUCH CHORZÓW S.A.
(IV Q ROKU ROZRACHUNKOWEGO 2022/2023)**

I. INFORMACJE OGÓLNE na dzień 30 czerwca 2024 roku

Pełna nazwa (firma):	„RUCH” Chorzów Spółka Akcyjna
Forma prawna:	Spółka Akcyjna
Kraj:	Polska
Przepisy prawa, zgodnie z którymi działa Spółka:	Ustawa z dnia 15 września 2000 r. Kodeks Spółek Handlowych (Dz.U. nr 94, poz.1037 z późn. zm.), Statut Spółki, inne przepisy dotyczące spółek prawa handlowego
Siedziba:	Chorzów
Adres:	ul. Cicha 6, 41-506 Chorzów
Telefon:	+48 32 739 04 19
Numer KRS:	0000224997
Numer Identyfikacji Podatkowej:	627-25-24-625
Numer REGON:	278335653
Adres poczty elektronicznej:	ruch@ruchchorzow.com.pl
Adres strony internetowej:	www.ruchchorzow.com.pl
Kapitał zakładowy:	71 174 541,00 zł

WŁADZE SPÓŁKI

RADA NADZORCZA

Marcin Mańka	- odwołany przez NWZA w dniu 04 czerwca 2024 r.
Daniel Reck	- rezygnacja w dniu 03 czerwca 2024 r.
Piotr Małecki	- odwołany przez NWZA w dniu 04 czerwca 2024 r.
Mateusz Grzech	
Przemysław Biskup	
Krzysztof Łyczkowski	
Wojciech Ahnert	- powołany przez NWZA w dniu 04 czerwca 2024 r.
Bartosz Horodecki	- powołany przez NWZA w dniu 04 czerwca 2024 r. (od 01 lipca 2024 r.)
Lesław Polański	- powołany przez NWZA w dniu 04 czerwca 2024 r.

ZARZĄD

Seweryn Siemianowski	Prezes Zarządu
Marcin Stokłosa	Wiceprezes Zarządu – rezygnacja 03 czerwca 2024 r.

**I. KWARTALNE SKRÓCONE SPRAWOZDANIE FINANSOWE
BILANS**

Wyszczególnienie	Stan na 30.06.2024	Stan na 30.06.2023
AKTYWA		
A. AKTYWA TRWAŁE	13 782 539,75	13 326 667,46
I. Wartości niematerialne i prawne	0,00	0,00
II. Rzeczowe aktywa trwałe	516 718,27	165 842,94
III. Należności długoterminowe	0,00	0,00
IV. Inwestycje długoterminowe	13 025 742,00	12 974 187,00
V. Długoterminowe rozliczenia międzyokresowe	240 079,48	186 637,52
B. AKTYWA OBROTOWE		
B. AKTYWA OBROTOWE	12 687 833,90	9 700 360,12
I. Zapasy	1 629 873,30	1 630 572,27
II. Należności krótkoterminowe	6 063 738,88	4 243 094,15
III. Inwestycje krótkoterminowe	4 188 482,06	3 151 564,03
IV. Krótkoterminowe rozliczenia międzyokresowe	805 739,66	675 129,67
C. Należne wpłaty na kapitał (fundusz) podstawowy	0,00	0,00
D. Udziały (akcje) własne	0,00	0,00
AKTYWA RAZEM:	26 470 373,65	23 027 027,58
PASYWA		
A. KAPITAŁ (FUNDUSZ) WŁASNY	-944 716,47	-1 931 463,02
I. Kapitał (fundusz) podstawowy	71 174 541,12	54 730 789,00
II. Należne wpłaty na kapitał podstawowy (wielkość ujemna)	0,00	0,00
III. Udziały (akcje) własne (wielkość ujemna)	0,00	0,00
IV. Kapitał (fundusz) zapasowy	2 983 671,86	2 983 671,86
V. Kapitał (fundusz) z aktualizacji wyceny	0,00	0,00
VI. Pozostałe kapitały (fundusze) rezerwowe	0,00	12 990 252,12
VII. Zysk (strata) z lat ubiegłych	-73 390 237,45	-71 518 212,97
VIII. Zysk (strata) netto roku obrotowego	-1 712 692,00	-1 117 963,03
IX. Odpisy z zysku netto w ciągu roku obrotowego (wielkość ujemna)	0,00	0,00
B. ZOBOWIĄZANIA I REZERWY NA ZOBOWIĄZ.	27 415 090,12	24 958 490,60
I. Rezerwy na zobowiązania	762 078,77	760 154,93
II. Zobowiązania długoterminowe	12 182 023,42	12 000 000,00

**RAPORT ZA II Q 2023 RUCH CHORZÓW S.A.
(IV Q ROKU ROZRACHUNKOWEGO 2022/2023)**

III. Zobowiązania krótkoterminowe	13 212 724,70	12 198 335,67
IV. Rozliczenia międzyokresowe	1 258 263,23	0,00
PASYWA RAZEM:	26 470 373,65	23 027 027,00

**RACHUNEK ZYSKÓW I STRAT
(WARIANT PORÓWNAWCZY)**

Wyszczególnienie	Od 01.07.2023 do 30.06.2024	Od 01.07.2022 do 30.06.2023	Od 01.04.2024 do 30.06.2024	Od 01.04.2023 do 30.06.2023
A. Przychody netto ze sprzedaży i zrównane z nimi,	30 424 033,38	14 580 709,07	8 904 078,56	5 896 055,70
w tym: od jednostek powiązanych	0,00	0,00	0,00	0,00
I. Przychody netto ze sprzedaży produktów	26 130 899,23	11 895 039,48	7 675 809,11	5 154 753,89
II. Zmiana stanu produktów (zwiększenie - wartość dodatnia, zmniejszenie - wartość ujemna)	0,00	-4 217,91	0,00	-4 217,91
III. Koszt wytworzenia produktów na własne potrzeby jednostki	0,00	0,00	0,00	0,00
IV. Przychody netto ze sprzedaży towarów i materiałów	4 293 134,15	2 689 887,50	1 228 269,45	745 519,72
B. Koszty działalności operacyjnej	32 245 303,86	15 688 854,96	8 870 826,84	5 511 254,20
I. Amortyzacja	59 747,29	20 753,17	15 656,39	5 701,41
II. Zużycie materiałów i energii	1 434 405,05	695 224,58	422 550,38	199 930,66
III. Usługi obce	20 260 401,37	7 990 136,44	5 725 918,71	3 093 480,22
IV. Podatki i opłaty, w tym:	221 949,22	115 733,12	30 974,78	18 440,55
- podatek akcyzowy	0,00	0,00	0,00	0,00
V. Wynagrodzenia	5 722 313,22	4 390 036,70	1 515 818,91	1 550 049,89
VI. Ubezpieczenia społeczne i inne świadczenia	487 357,72	295 608,28	125 409,31	110 576,85
VII. Pozostałe koszty rodzajowe	1 846 044,96	693 664,11	413 974,02	189 363,25
VIII. Wartość sprzedanych towarów i materiałów	2 213 085,03	1 487 678,56	620 524,34	343 711,37
C. Wynik ze sprzedaży (A-B)	-1 821 270,48	-1 108 145,89	33 251,72	384 801,50
D. Pozostałe przychody operacyjne	1 440 026,76	1 761 937,84	795 775,71	738 787,07
I. Zysk ze zbycia niefinansowych aktywów trwałych	0,00	0,00	0,00	0,00
II. Dotacje	502 790,00	1 047 634,00	450 000,00	639 718,00
III. Inne przychody operacyjne	937 236,76	714 303,84	345 775,71	99 069,07
IV. Aktualizacja wartości aktywów niefinansowych	5 000,00	0,00	5 000,00	0,00
E. Pozostałe koszty operacyjne	1 017 868,17	249 133,45	504 049,88	99 708,81
I. Strata ze zbycia niefinansowych aktywów trwałych	0,00	0,00	0,00	0,00
II. Aktualizacja wartości aktywów niefinansowych	0,00	0,00	0,00	0,00

**RAPORT ZA II Q 2023 RUCH CHORZÓW S.A.
(IV Q ROKU ROZRACHUNKOWEGO 2022/2023)**

III.	Inne koszty operacyjne	1 017 868,17	249 133,45	504 049,88	99 708,81
F.	Wynik z działalności operacyjnej (C+D-E)	-1 399 111,89	404 658,50	324 977,55	1 023 879,76
G.	Przychody finansowe	35 691,18	28 247,31	0,00	26 416,21
I.	Dywidendy i udziały w zyskach, w tym:	0,00	0,00	0,00	0,00
	- od jednostek powiązanych	0,00	0,00	0,00	0,00
II.	Odsetki, w tym:	35 691,18	9 801,20	0,00	9 801,20
	- od jednostek powiązanych	0,00	0,00	0,00	0,00
III.	Zysk ze zbycia inwestycji	0,00	0,00	0,00	0,00
IV.	Aktualizacja wartości inwestycji	0,00	0,00	0,00	0,00
V.	Inne	0,00	18 446,11	0,00	16 615,01
H.	Koszty finansowe	349 271,229	1 526 216,84	6 611,17	220,50
I.	Odsetki, w tym:	27 672,48	1 019 416,84	5 665,90	220,50
	- dla jednostek powiązanych	0,00	0,00	0,00	0,00
II.	Strata ze zbycia inwestycji	0,00	0,00	0,00	0,00
III.	Aktualizacja wartości inwestycji	0,00	0,00	0,00	0,00
IV.	Inne	321 598,81	506 800,00	945,27	0,00
I.	Wynik z działalności gospod. (F+G-H)	-1 712 692,00	-1 093 311,03	318 366,38	1 050 075,47
J.	Wynik zdarzeń nadzwyczajnych (J.I-J.II)	0,00	0,00	0,00	0,00
I.	Zyski nadzwyczajne	0,00	0,00	0,00	0,00
II.	Straty nadzwyczajne	0,00	0,00	0,00	0,00
K.	Wynik brutto (I+/-J)	-1 712 692,00	-1 093 311,03	318 366,38	1 050 075,47
L.	Podatek dochodowy	0,00	24 652,00	0,00	24 652,00
	Pozostałe obowiązkowe				
M.	zmniejszenia zysku (zwiększenia straty)	0,00	0,00	0,00	0,00
N.	Wynik netto (K-L-M)	-1 712 692,00	-1 117 963,03	318 366,38	1 025 423,47

**RACHUNEK PRZEPIŃWÓW PIENIĘŻNYCH
(METODA POŚREDNIA)**

Wyszczególnienie	Od 01.07.2023 do 30.06.2024	Od 01.07.2022 do 30.06.2023	Od 01.04.2024 do 30.06.2024	Od 01.04.2023 do 30.06.2023	
PRZEPIŃWY ŚRODKÓW					
A. PIENIĘŻNYCH Z DZIAŁALNOŚCI OPERACYJNEJ					
I.	Zysk (strata) netto	-1 712 692,00	-1 117 963,03	318 366,38	1 025 423,47
II.	Korekty razem	-418 491,99	23 105,24	306 819,91	-511 741,93
III.	PrzepiŃwy pieniężne netto z działalności operacyjnej (I +/-II)	-2 131 183,99	-1 094 857,79	625 186,29	513 681,54
PRZEPIŃWY ŚRODKÓW					
B. PIENIĘŻNYCH Z DZIAŁALNOŚCI INWESTYCYJNEJ					
I.	WpiŃwy	0,00	0,00	0,00	0,00



**RAPORT ZA II Q 2023 RUCH CHORZÓW S.A.
(IV Q ROKU ROZRACHUNKOWEGO 2022/2023)**

II. Wydatki	183 093,35	63 252,59	2 655	45 660,00
III. Przepływy pieniężne netto z działalności inwestycyjnej (I-II)	-183 093,35	-63 252,59	-2 655	-45 660,00
PRZEPŁYWY ŚRODKÓW				
C. PIENIĘŻNYCH Z DZIAŁALNOŚCI FINANSOWEJ				
I. Wpływy	3 453 500,00	6 764 914,12	0,00	0,00
II. Wydatki	100 532,48	2 996 812,90	16 823,49	-11 376,87
III. Przepływy pieniężne netto z działalności finansowej (I-II)	3 352 967,52	3 768 101,22	-16 823,49	11 367,87
D. PRZEPŁYWY PIENIĘŻNE NETTO, RAZEM (A.III+/-B.III+/-C.III)	1 038 690,18	2 609 990,84	605 707,80	479 398,41
E. BILANSOWA ZMIANA ŚRODKÓW PIENIĘŻNYCH	1 038 690,18	2 609 990,84	605 707,80	479 398,41
F. ŚRODKI PIENIĘŻNE NA POCZĄTEK OKRESU	3 149 791,88	541 753,19	3 582 774,26	2 672 165,62
G. ŚRODKI PIENIĘŻNE NA KONIEC OKRESU (F+/-D)	4 188 482,06	3 151 564,03	4 188 482,06	3 151 564,03

**ZESTAWIENIE ZMIAN
W KAPITALE (FUNDUSZU) WŁASNYM**

Wyszczególnienie	Od 01.07.2023 do 30.06.2024	Od 01.07.2022 do 30.06.2023
I. Kapitał własny na początek okresu (BO)		-7 392 415,49
I.a. Kapitał własny na początek okresu (BO), po uzgodnieniu do danych porównywalnych		0,00
II. Kapitał własny na koniec okresu (BZ)		-1 931 463,02
III. Kapitał własny po uwzględnieniu proponowanego podziału zysku (pokrycia straty)		-1 931 463,02

I. INFORMACJE O ZASADACH PRZYJĘTYCH PRZY SPORZĄDZANIU RAPORTU, W TYM INFORMACJE O ZMIANACH STOSOWANYCH ZASAD (POLITYKI) RACHUNKOWOŚCI

Zasady (polityka) rachunkowości

Informacje zawarte w niniejszym sprawozdaniu finansowym obejmującym bilans, rachunek zysków i strat, zestawienie zmian w kapitale własnym, rachunek przepływów pieniężnych oraz noty objaśniające sporządzone zostały zgodnie z Ustawą z dnia 29 września 1994 roku o rachunkowości. Przychody otrzymywane przez klub z Ekstraklasy, wynikające z umowy ujmowane są jako przychody przyszłych okresów i przenoszone proporcjonalnie na przychody poszczególnych miesięcy. Dotyczy to również podpisanych umów reklamowych. Takie ujęcie pozwoliło na wyeliminowanie zawyżania wyniku w niektórych kwartałach i zaniżania w innych.

Wartości niematerialne i prawne

Wartości niematerialne i prawne to nabyte przez Spółkę aktywa trwałe w postaci praw majątkowych, nadające się do gospodarczego wykorzystania, o przewidywanym okresie ekonomicznej użyteczności dłuższym niż rok, przeznaczonym do używania na własne potrzeby Spółki.

Wartości niematerialne i prawne wycenia się według cen nabycia pomniejszonych o odpisy amortyzacyjne oraz o odpisy z tytułu trwałej utraty wartości.

Stawki amortyzacyjne ustalone zostały z uwzględnieniem okresu ekonomicznej użyteczności wartości niematerialnych i prawnych.

Wartości niematerialne i prawne, których wartość początkowa nie przekracza 10 000,00 zł amortyzowane są jednorazowo w miesiącu wprowadzenia do ewidencji.

Rzeczowe aktywa trwałe

Środki trwałe to rzeczowe aktywa trwałe i zrównoważone z nimi, o przewidywanym okresie ekonomicznej użyteczności dłuższym niż rok, kompletne, zdatne do użytku i przeznaczone na potrzeby Spółki.

Do środków trwałych zalicza się:

- Nieruchomości – w tym grunty, prawo wieczystego użytkowanie gruntów, budowle, budynki przeznaczone do używania na potrzeby Jednostki;
- Maszyny, urządzenia, środki transportu i inne rzeczy;
- Ulepszenia w obcych środkach trwałych.

Środki trwałe w budowie, to środki trwałe w okresie ich budowy, montażu lub ulepszenia już istniejących obiektów. Środki trwałe w budowie nie są amortyzowane do momentu zakończenia ich budowy i oddania do użytkowania.

Środki trwałe Spółka wycenia na dzień bilansowy według ceny nabycia, pomniejszonej o odpisy amortyzacyjne lub umorzeniowe, a także o odpisy z tytułu trwałej utraty wartości.

Wartość początkowa środków trwałych podlega podwyższeniu o wartości nakładów poniesionych na ich ulepszenie (przebudowę, modernizację, rekonstrukcję).

Stawki amortyzacyjne ustalone zostały z uwzględnieniem okresu ekonomicznej użyteczności składników majątku. Rzeczowe aktywa trwałe amortyzuje się metodą liniową przy zastosowaniu następujących okresów:

- Budynki, lokale i obiekty inżynierii lądowej i wodnej 10-40lat
- Urządzenia techniczne i maszyny 3-14 lat
- Środki transportu 3-5 lat
- Inne środki trwałe 5-10 lat

Rozpoczęcie naliczania odpisów amortyzacyjnych Spółka dokonuje począwszy od pierwszego dnia miesiąca następującego po miesiącu, w którym środek trwały przyjęto do używania. Środki

trwałe, których wartość początkowa nie przekracza 10 000,00 zaliczane są do zużycia materiałów w miesiącu ich nabycia.

Należności

Spółka kwalifikuje należności z podziałem na długoterminowe i krótkoterminowe oraz od jednostek powiązanych i od pozostałych jednostek.

Do należności krótkoterminowych Spółka zalicza ogół należności z tytułu dostaw i usług (bez względu na termin wymagalności), a także całość lub część należności z innych tytułów niezliczonych do aktywów finansowych, które stają się wymagalne w ciągu 12 miesięcy od dnia bilansowego.

Na dzień bilansowy należności wycenia się w kwocie wymagającej zapłaty, z zachowaniem zasady ostrożności. W wycenie tej uwzględnia się ewentualne, należne na dzień bilansowy odsetki z tytułu zwłoki w zapłacie, jeżeli Spółka nie zrezygnowała z ich dochodzenia. Należność główną na dzień bilansowy powiększa się o odsetki tylko wówczas, gdy Spółka obciąży odsetkami dłużnika, wystawioną w tym celu notą księgową oraz w każdym przypadku, gdy w umowie (np. o pożyczkę lub z innego tytułu) odsetki takie zostały przewidziane.

Odpisu aktualizującego Spółka dokonuje uwzględniając stopień prawdopodobieństwa zapłaty w stosunku do należności:

- od dłużników postawionych w stan likwidacji lub w stan upadłości – do wysokości należności nie objętej gwarancją lub innym zabezpieczeniem należności,
- od dłużników w razie oddalenia wniosku o ogłoszenie ich upadłości, gdy ich majątek nie wystarcza na zaspokojenie kosztów postępowania upadłościowego – w pełnej wysokości należności
- kwestionowanych przez dłużnika oraz z zapłatą których dłużnik zalega, a według oceny jego sytuacji majątkowej i finansowej spłata należności w umownej kwocie nie jest prawdopodobna – do wysokości należności niepokrytej gwarancją lub innym zabezpieczeniem,
- nieprzetworzonych o dużym prawdopodobieństwie nieściągalności – w pełnej wysokości należności,
- przeterminowanych – według oceny indywidualnej

Odpisy aktualizujące wartości należności Spółka zalicza do pozostałych kosztów operacyjnych lub do kosztów operacji finansowych – zależnie od rodzaju należności, której dotyczy odpis z tytułu aktualizacji.

Należności umorzone przedawnione lub nieściągalne, zmniejszając dokonane uprzednio odpisy aktualizacyjne ich wartości.

W przypadku ustania przyczyny, dla której dokonano odpisu aktualizującego wartość należności (np. zmiana sytuacji majątkowej dłużnika), równowartość całości lub odpowiedniej części uprzednio odpisanej wartości Spółka zalicza do pozostałych przychodów operacyjnych lub przychodów z operacji finansowych.

Zapasy rzeczowych aktywów obrotowych

Do rozchodu rzeczowych aktywów obrotowych Spółka stosuje metodę FIFO "pierwsze przyszło – pierwsze wyszło".

Wycena poszczególnych składników rzeczowych aktywów obrotowych dokonywana jest dla materiałów i towarów według cen nabycia, z uwzględnieniem odpisów aktualizujących.

Odpisy aktualizujące wartość rzeczowych składników aktywów obrotowych związane z utratą ich wartości lub wyceną na dzień bilansowy obciążają pozostałe koszty operacyjne. W przypadku ustania przyczyny dokonania odpisu aktualizującego wartość rzeczowych składników obrotowych jest odnoszona na dobro pozostałych przychodów operacyjnych.

Rozliczenia międzyokresowe (aktywne)

Koszty dotyczące przyszłych okresów sprawozdawczych Spółka zalicza do rozliczeń międzyokresowych kosztów, z podziałem na długoterminowe i krótkoterminowe. Zaliczone do aktywów Spółki rozliczenia międzyokresowe kosztów są następnie, stosownie do upływu czasu

lub wielkości świadczeń, odpisywane w ciężar odpowiednich kont wynikowych – aż do chwili, kiedy na wynik zostaną przeniesione wszystkie koszty zaliczone uprzednio do aktywów. Czas i sposób rozliczenia uzależniony jest od charakteru rozliczanych kosztów.

Do rozliczeń międzyokresowych kosztów Spółki zalicza się:

- opłacone z góry prenumeraty czasopism i innych fachowych publikacji,
- koszty poniesione z tytułu ubezpieczeń majątkowych i osobowych za przyszłe okresy sprawozdawcze,
- inne koszty proste i złożone, poniesione w bieżącym okresie sprawozdawczym, a dotyczące przyszłych okresów, których zaliczenie – ze względu na ich wielkość - może powodować zniekształcenie wyniku finansowego.

Kapitały

Spółka ujmuje kapitały własne w księgach rachunkowych w wartości nominalnej, z podziałem na ich rodzaje i według zasad określonych przepisami prawa.

Kapitał podstawowy wykazywany jest według wartości nominalnej, w wysokości zgodnej z wpisem w rejestrze sądowym.

Kapitał zapasowy Spółki tworzony jest zgodnie ze Statutem Spółki z odpisu z zysku, z nadwyżki osiągniętej przy emisji akcji powyżej ich wartości nominalnej.

Rezerwy

Rezerwy są to zobowiązania, których termin wymagalności lub kwota nie są pewne.

Spółka tworzy rezerwy, gdy spełnione są łącznie następujące warunki:

- na Spółce ciąży istniejący obowiązek (prawny lub zwyczajowy), wynikający ze zdarzeń przeszłych;
- prawdopodobne jest, że spełnienie obowiązku spowoduje konieczność wpływu środków uosabiających korzyści ekonomiczne;
- można dokonać wiarygodnego szacunku kwoty tego obowiązku.

Spółka tworzy rezerwy na zobowiązania według następujących tytułów:

- pozostałe rezerwy (m.in. z tytułu skutków toczących się postępowań przeciwko Spółce lub innych przyszłych zobowiązań wynikających ze spraw w toku).

Rozwiązanie niewykorzystanych rezerw następuje na dzień, na który okazały się zbędne. Powstanie zobowiązania, na które uprzednio utworzono rezerwę, powoduje wykorzystanie rezerwy.

Zobowiązania

Zobowiązaniem Spółki jest wynikający z przeszłych zdarzeń obowiązek wykonywania świadczeń o wiarygodnie określonej wartości, które spowodują wykorzystanie już posiadanych lub przyszłych aktywów Spółki. Zobowiązania Spółka dzieli na krótkoterminowe i długoterminowe oraz zobowiązania wobec jednostek powiązanych i pozostałych jednostek. Na dzień bilansowy Spółka wycenia zobowiązania z tytułu dostaw i usług w kwocie wymagającej zapłaty.

Rozliczenia międzyokresowe (pasywne)

Rozliczenia międzyokresowe w Spółce po stronie pasywów obejmują:

- bierne rozliczenia międzyokresowe kosztów,
- rozliczenia międzyokresowe przychodów.

Bierne rozliczenia międzyokresowe kosztów obejmują kwoty zaliczane do kosztów bieżącego okresu, których pokrycie nastąpi w przyszłości. Rozliczenia te Spółka stosuje w odniesieniu do kosztów występujących nieperiodycznie, a wymagających równomiernego rozłożenia na poszczególne okresy sprawozdawcze.

Spółka dokonuje biernych rozliczeń międzyokresowych kosztów w wysokości prawdopodobnych zobowiązań przypadających na bieżący okres sprawozdawczy, wynikających ze świadczeń

na rzecz Spółki przez kontrahentów i których kwotę zobowiązania można oszacować w sposób wiarygodny.

Wycena transakcji wyrażonych w walutach obcych.

Na dzień bilansowy aktywa i zobowiązania wyrażone w walutach obcych, wykazane w księgach rachunkowych, Spółka wycenia według średniego kursu NBP, ogłoszonego dla danej waluty. Nadwyżka dodatnich różnic kursowych nad ujemnymi różnicami kursowymi powstająca z tytułu rozliczenia aktywów i zobowiązań finansowych w ciągu roku oraz wyceny aktywów i zobowiązań ujmowana jest w przychodach finansowych okresu, natomiast nadwyżka ujemnych różnic finansowych nad dodatnimi w kosztach finansowych.

Przychody i koszty działalności operacyjnej

Przychody ze sprzedaży towarów i produktów stanowią kwotę należną z tego tytułu od odbiorcy pomniejszoną o należny podatek od towarów i usług.

Koszty sprzedanych towarów i usług ujmowane są współmiernie do przychodów ze sprzedaży i obejmują wartość sprzedanych produktów (usług) i innych składników wycenionych po koszcie wytworzenia.

Pozostałe przychody i koszty operacyjne.

Pozostałe przychody i koszty operacyjne nie są związane bezpośrednio z działalnością Spółki.

W skład pozostałych przychodów operacyjnych zalicza się przychody ze sprzedaży rzeczowych aktywów trwałych, rozwiązanie rezerw, nadwyżki inwentaryzacyjne i inne.

W skład pozostałych kosztów operacyjnych zalicza się wartość sprzedanych i zlikwidowanych składników rzeczowych aktywów trwałych, koszty tworzonych rezerw, niezawinione niedobory inwentaryzacyjne, przekazane darowizny, odpisy aktualizujące należności i inne.

Przychody i koszty finansowe

Przychody finansowe obejmują, przypadające na okres sprawozdawczy odsetki od udzielonych pożyczek, rachunków bankowych oraz dodatnie różnice kursowe.

Koszty finansowe obejmują odsetki związane z wykorzystywanymi kredytami, zapłacone prowizje oraz ujemne różnice kursowe powstałe z operacji w walutach obcych.

W rachunku zysków i strat różnice kursowe prezentowane są per saldo.

II. Komentarz emitenta na temat okoliczności i zdarzeń istotnie wpływających na działalność emitenta, jego sytuację finansową i wyniki osiągnięte w danym kwartale

Spółka w II kwartale uzyskała zysk ze sprzedaży na poziomie ok. 300 tys. PLN, osiągając w całym roku rekordowe przychody ze sprzedaży produktów i usług na poziomie 26 mln PLN oraz 4,3 mln przychodów ze sprzedaży towarów. Największy wpływ na tak duże przychody miał wpływ występowania Pierwszej Drużyny Ruchu Chorzów w Ekstraklasie. Wraz z awansem do Ekstraklasy wzrosły usługi Trenerów oraz Zawodników, które są zaprezentowane w Usługach obcych w Rachunku Zysków i Strat. Dodatkowo na wzrost tych usług miał wpływ najem stadionów na których były rozgrywane mecze w sezonie 2023/2024 w Gliwicach oraz w Chorzowie na Stadionie Śląskim.

Dzięki kolejnym emisjom akcji Spółka systematycznie zmniejsza ujemne Kapitały własne, które na koniec II kwartału 2024 roku osiągnęły poziom poniżej 1 mln PLN.

ISTOTNE ZDARZENIA RAPORTOWANEGO KWARTAŁU

W dniu 26 kwietnia 2024 r., Komisja ds. Licencji Klubowych Polskiego Związku Piłki Nożnej przyznała Klubowi licencję upoważniającą do uczestnictwa w rozgrywkach PKO BP Ekstraklasy w sezonie 2024/2025 z nadzorem finansowym. Nadzór finansowy nałożono w związku z koniecznością monitorowania realizacji złożonej w procesie licencyjnym prognozy finansowej oraz w związku z procesem restrukturyzacyjnym Klubu.

W dniu 08 maja 2024 r. Klub powziął wiadomość o wydaniu w dniu 07 maja 2024 r. przez Sąd Rejonowy Katowice - Wschód w Katowicach, VIII Wydział Gospodarczy Krajowego Rejestru Sądowego (zw. dalej „Sąd”) postanowienia o zmianie art. 8 ust. 2 Statutu Spółki.

Powyższe zmiany zostały zarejestrowane przez Sąd na podstawie uchwały Zarządu z dnia 27 lutego 2024 r. w sprawie emisji 1.853.500 (milion osiemset pięćdziesiąt trzy tysiące pięćset) akcji na okaziciela serii „AE” w ramach kapitału docelowego – z wyłączeniem prawa poboru dotychczasowych akcjonariuszy (o której Emitent informował raportem EBI 4/2024 z dnia 27 lutego 2024 r.).

Zgodnie w powyższym postanowieniem, kapitał zakładowy Spółki został podwyższony z kwoty 69.321.041,00 zł (sześćdziesiąt dziewięć milionów trzysta dwadzieścia jeden tysięcy czterdzieści jeden 00/100 PLN) o kwotę 1.853.500,00 zł (milion osiemset pięćdziesiąt trzy tysiące pięćset 00/100 PLN) do kwoty 71.174.541,00 zł (siedemdziesiąt jeden milionów sto siedemdziesiąt cztery tysiące pięćset czterdzieści jeden 00/100 PLN). 1.853.500 akcji zwykłych na okaziciela serii „AE” nowej emisji, o wartości nominalnej 1,00 zł każda, objęli w drodze subskrypcji prywatnej:

- Miasto Chorzów - 1.600.000 akcji,
- UROVITA Sp. z o.o. z/s w Chorzowie - 253.500 akcji.

W maju 2024 r. Pierwsza Drużyna ruchu pożegnała się z najwyższym szczeblem rozgrywek piłkarskich w Polsce – PKO BP Ekstraklasą. Tym samym Pierwsza Drużyna zaczęła sezon 2024/2025 w I lidze piłkarskiej – Betclac I Lidze.

03 czerwca rezygnację z pełnienia funkcji w Radzie Nadzorczej złożył Pan Daniel Reck. Tego samego dnia Emitent otrzymał również oświadczenie o rezygnacji z pełnienia funkcji Wiceprezesa Zarządu od Pana Marcina Stokłosy.

W dniu 04 czerwca 2024 r. odbyło się Nadzwyczajne Walne Zgromadzenie Ruchu Chorzów S.A. z/s w Chorzowie (NWZ). NWZ odwołało z pełnienia funkcji Członka Rady Nadzorczej:

- Pana Marcina Mańkę,
- Pana Piotra Małeckiego.

Jednocześnie NWZ powołało do składu Rady Nadzorczej:

- Pana Lesława Polańskiego,
- Pana Wojciecha Ahnerta,
- Pana Bartosza Horodeckiego, który swoje obowiązki będzie pełnił od dnia 01 lipca 2024 roku.

DZIAŁALNOŚĆ SPORTOWA

I Drużyna „Ruchu” Chorzów

Pierwszy kwartał 2024 nie był specjalnie udany dla drużyny Chorzowskiego Ruchu.

Nadchodzący II kwartał miał w teorii przynieść zespołowi większe zdobycze punktowe i przybliżyć ich do utrzymania w PKO Ekstraklasie.

Niestety rzeczywistość była zgoła odmienna. Kolejne mecze nie układały się po myśli szkoleniowca Niebieski.

W kwietniu nasza drużyna rozegrała 4 spotkania ligowe:

06.04.2024 - Ruch Chorzów 0 Puszcza Niepołomice 0:0

12.04.2024 - Pogoń Szczecin - Ruch Chorzów 5:0

20.04.2024 - Ruch Chorzów - Widzew Łódź 2:3

27.04.2024 - Śląsk Wrocław - Ruch Chorzów 2:3

Bilans kwietniowych meczów to dwie porażki naszej drużyny, jeden remis i jedno zwycięstwo, co przełożyło się na 4 ligowe punktów, które niestety nic nie zmieniły w układzie tabeli.

Miesiąc maj to dla drużyny Ruchu ostatnia prosta przed zakończeniem sezonu. Zespół czekały cztery mecze i iluzoryczne szanse na utrzymanie się w gronie Ekstraklasowiczów.

Terminarz meczów kształtował się następująco:

03.05.2024 - Ruch Chorzów - Lech Poznań 1:3

13.05.2024 - Radomiak Radom - Ruch Chorzów 0:2

18.05.2024 - Korona Kielce - Ruch Chorzów 2:0

25.05.2024 - Ruch Chorzów - Cracovia Kraków 2:0



RAPORT ZA II Q 2023 RUCH CHORZÓW S.A. (IV Q ROKU ROZRACHUNKOWEGO 2022/2023)

Cztery ostatnie mecze rundy to dla Ruchu dziewięć zdobytych punktów na co złożyły jedna porażka i trzy zwycięstwa. Niestety ten dorobek punktowy nie pozwolił drużynie z Chorzewa utrzymać się na najwyższym poziomie rozgrywkowym.

Ruch na koniec sezonu zajął 17 miejsce w tabeli z dorobkiem 32 punktów.

Zawodnicy Niebieskich po ostatnim meczu sezonu 2023/24 udali się na urlopy. Na odpoczynek mieli niespełna trzy tygodnie.

Przygotowania do nowego sezonu zostały zaplanowane na 12 czerwca. Przed przystąpieniem do treningów na zawodników czekało szereg badań oraz testów funkcjonalnych. Do 23 czerwca zespół Niebieskich trenował na własnych obiektach. W tym czasie rozegrał mecz kontrolny z Puszczą Niepołomice. Potyczka zakończyła się zwycięstwem gości z Niepołomic.

22.06.2024- Ruch Chorzów - Puszcza Niepołomice 0:1

Od niedzieli 24 czerwca drużyn zaczęła przygotowania na zgrupowaniu w Busko Zdroju.

Podczas dziesięciodniowego pobytu na obozie, Chorzowianie rozegrali dwa mecze kontrolne. Niestety obie potyczki zakończyły się dotkliwymi porażkami Niebieskich.

26.06.2026 - Korona Kielce - Ruch Chorzów 4:1

03.07.2024 - Ruch Chorzów - Maccabi Tel Awiw 0:5

Ruch II Chorzów

Drugi kwartał 2024 roku dla drużyny rezerw oznaczał walkę o awans do nowo utworzonej V ligi z Klasy Okręgowej „Sosnowiec-Katowice” gr. IV. Zespół trenera Ireneusza Psykały zakończył rozgrywki na drugim miejscu premiowanym awansem, ustępując w tabeli jedynie drużynie AKS Mikołów. Nasza drużyna zdobyła najwięcej bramek w lidze strzelając aż 133 gole! Na pokazną liczbę 68 punktów złożyły się 22 zwycięstwa, 2 remisy i 6 porażek.

RAPORT ZA II Q 2023 RUCH CHORZÓW S.A. (IV Q ROKU ROZRACHUNKOWEGO 2022/2023)

Pozycja	Drużyna	Mecze	Punkty	Wygrane	Remisy	Porażki	⚽+	⚽-	Bilans
1.	AKS MIKOŁÓW	30	79	26	1	3	124	22	102
2.	RUCH II CHORZÓW S.A.	30	68	22	2	6	133	34	99
3.	MKS ŚLĄSK DEMARKO ŚWIĘTOCHŁOWICE	30	62	20	2	8	79	45	34
4.	GKS GIEKSA II KATOWICE S.A.	30	61	18	7	5	66	28	38
5.	KS CYKLON ROGOŹNIK	30	54	17	3	10	71	46	25
6.	MKS GÓRNIK WOJKOWICE	30	54	16	6	8	53	46	7
7.	CKS CZELADŹ	30	51	16	3	11	68	51	17
8.	KS GÓRNIK PIASKI	30	41	11	8	11	63	75	-12
9.	BKS SARMACJA BĘDZIN	30	34	10	4	16	40	57	-17
10.	GKS URANIA RUDA ŚLĄSKA	30	33	10	3	17	55	83	-28
11.	LKS POGÓN IMIELIN	30	32	10	2	18	35	82	-47
12.	LKS OSTOJA ŻELISZEWICE	30	29	8	5	17	38	75	-37
13.	LKS UNIA KOSZTOWY	30	27	7	6	17	35	57	-22
14.	KP WARTA ZAWIERCIE	30	26	8	2	20	34	77	-43
15.	LKS ORZEŁ MOKRE	30	22	6	4	20	42	66	-24

W I rundzie Pucharu Polski na szczeblu ŚLZPN drużyna Rezerw przegrała 1:0 z Orłem Łękawica i odpadła z dalszej fazy rozgrywek.

Akademia Piłkarska

W drugim kwartale 2024 roku zakończyły się rozgrywki ligowe sezonu 2023/2024, podczas którego wzięliśmy udział w rozgrywkach lig od młodzików młodszych do juniorów starszych. W siedmiu kategoriach wiekowych do rozgrywek ligowych zgłoszonych zostało 10 drużyn. Poniżej prezentujemy tabele końcowe wszystkich naszych drużyn wraz z opisem ich dokonań w rundzie wiosennej sezonu 2023/2024:

U19- I liga wojewódzka juniorów starszych

Juniorzy starsi zakończyli swoje rozgrywki na pierwszym miejscu. Podopieczni trenera Mateusza Michalika w końcowym rozrachunku wyprzedzili Zagłębie Sosnowiec. W dwudziestu ośmiu meczach zwyciężyli dziewiętnaście razy. Zdobyli 62 gole, tracąc przy tym 33.

RAPORT ZA II Q 2023 RUCH CHORZÓW S.A. (IV Q ROKU ROZRACHUNKOWEGO 2022/2023)

Pozycja	Drużyna	Mecze	Punkty	Wygrane	Remisy	Porażki	⚽ +	⚽ -	Bilans
1.	RUCH CHORZÓW S.A.	28	60	19	3	6	62	33	29
2.	ZAGŁĘBIE S.A. SOSNOWIEC	28	59	18	5	5	86	38	48
3.	UKS RUCH RADZIONKÓW	28	52	16	4	8	80	42	38
4.	GKS PIAST GLIWICE S.A.	28	51	16	3	9	63	32	31
5.	BTS REKORD BIELSKO-BIAŁA	28	50	16	2	10	70	42	28
6.	KP GKS TYCHY S.A.	28	41	12	5	11	46	45	1
7.	KS ROZWÓJ KATOWICE	28	38	11	5	12	50	50	0
8.	KS STADION ŚLĄSKI CHORZÓW	28	38	10	8	10	45	50	-5
9.	GKS GIEKSA KATOWICE S.A. (awans po jesieni do LM U-19)	15	36	11	3	1	51	12	39
10.	SKS GWAREK ZABRZE (awans po jesieni do LM U-19)	15	35	10	5	0	48	11	37
11.	UKS RUCH CHORZÓW	28	34	10	4	14	42	53	-11
12.	BYTOMSKI SPORT POLONIA BYTOM	28	34	10	4	14	45	64	-19
13.	TS PODBESKIDZIE S.A.	28	33	10	3	15	61	62	-1
14.	SMS TYCHY	28	19	4	7	17	37	70	-33
15.	KS ROW 1964 RYBNIK	28	13	4	1	23	23	108	-85
16.	LKS DRZEWIARZ JASIENICA	28	7	1	4	23	21	118	-97

Po zakończeniu rozgrywek ligowych drużyna u19 uczestniczyła w turnieju o Mistrzostwo Śląska w Pucharze REKPOL. Nasza drużyna odnotowała następujące wyniki:

- ćwierćfinał GKS Katowice- Ruch Chorzów 2:4
- półfinał Ruch Chorzów- Rekord Bielsko Biała 3:0
- finał Gwarek Zabrze- Ruch Chorzów 1:4

Zespół trenera Mateusza Michalika po okazałym zwycięstwie w meczu finałowym triumfował również w tych rozgrywkach.

U17- I liga wojewódzka juniorów młodszych

Drużyna juniorów młodszych występująca w Pierwszej Lidze Wojewódzkiej uplasowała się na czwartym miejscu. Chłopcy w 30 spotkaniach zgromadzili na swoim koncie 57 punktów. Na taką sumę oczek złożyło się aż 18 zwycięstw, 3 remisy i 9 porażek. Zawodnicy trenera Jakuba Brzozowski ego zdobyli 70 bramek, tracąc 42.

RAPORT ZA II Q 2023 RUCH CHORZÓW S.A. (IV Q ROKU ROZRACHUNKOWEGO 2022/2023)

Pozycja	Drużyna	Mecze	Punkty	Wygrane	Remisy	Porażki	⚽ +	⚽ -	Bilans
1.	GKS GIEKSA KATOWICE S.A.	30	79	26	1	3	115	24	91
2.	BTS REKORD BIELSKO-BIAŁA	30	67	21	4	5	80	44	36
3.	RKS RAKÓW CZĘSTOCHOWA S.A.	30	65	19	8	3	94	38	56
4.	RUCH CHORZÓW S.A.	30	57	18	3	9	70	42	28
5.	KS STADION ŚLĄSKI CHORZÓW	30	54	17	3	10	90	58	32
6.	TS PODBESKIDZIE BIELSKO-BIAŁA	30	47	14	5	11	72	61	11
7.	ZAGŁĘBIE S.A. SOSNOWIEC	30	44	12	8	10	63	62	1
8.	KS SKRA CZĘSTOCHOWA S.A.	30	43	12	7	11	60	58	2
9.	SKS GWAREK ZABRZE	30	41	11	8	11	60	70	-10
10.	KS GKS JASTRZĘBIE S.A.	30	37	11	4	15	64	75	-11
11.	KP GKS TYCHY S.A.	30	34	9	7	14	50	75	-25
12.	GKS PIAST GLIWICE S.A.	30	32	8	8	14	47	65	-18
13.	GÓRNIK ZABRZE S.A.	30	29	7	8	15	41	62	-21
14.	UKS RUCH RADZIONKÓW	30	23	6	5	19	43	82	-39
15.	KS ROZWÓJ KATOWICE	30	16	3	7	20	39	83	-44
16.	MKP ODRA CENTRUM WODZISŁAW ŚLĄSKI	30	8	2	2	26	28	117	-89

U17- II liga wojewódzka juniorów młodszych








Juniorzy młodszy, którzy swoje mecze rozgrywali w II Lidze Wojewódzkiej uplasowali się na drugim miejscu w klasyfikacji końcowej. Po dwudziestu ośmiu spotkaniach licznik punktów zatrzymał się na 64 oczkach. Drużyna dwudziestokrotnie zwyciężyła, cztery razy remisowała i cztery razy musiała uznać wyższość rywali. Nasi przeciwnicy wyciągali piłkę z siatki aż 103 razy, natomiast my pozwoliliśmy im na zdobycie 39 bramek.

RAPORT ZA II Q 2023 RUCH CHORZÓW S.A. (IV Q ROKU ROZRACHUNKOWEGO 2022/2023)

Pozycja	Drużyna	Mecze	Punkty	Wygrane	Remisy	Porażki	⚽ +	⚽ -	Bilans
1.	 GKS GIEKSA II KATOWICE	28	67	21	4	3	106	28	78
2.	 RUCH II CHORZÓW	28	64	20	4	4	103	39	64
3.	 RKP SP RÓW RYBNIK	28	52	16	4	8	72	48	24
4.	 SMS TYCHY	28	49	14	7	7	74	40	34
5.	 BTS REKORD II BIELSKO-BIAŁA	28	49	16	1	11	90	56	34
6.	 SKS GWAREK II ZABRZE	28	46	14	4	10	74	60	14
7.	 GKS PIAST II GLIWICE	28	43	13	4	11	67	59	8
8.	 VICTORIA KOSMOS CZĘSTOCHOWA	28	35	10	5	13	52	64	-12
9.	 LKS LINIA KOSZTOWY	28	35	11	2	15	53	71	-18
10.	 BKS SPARTA KATOWICE	28	34	11	1	16	56	92	-36
11.	 TS PODBESKIDZIE II BIELSKO-BIAŁA	28	34	10	4	14	73	71	2
12.	 UKS RUCH II RADZIONKÓW	28	33	10	3	15	75	83	-8
13.	 GLKS SFERANET WILKOWICE	28	28	9	1	18	49	94	-45
14.	 LKS SPARTA LUBLINIEC	28	23	7	2	19	55	108	-53

U17- III liga wojewódzka juniorów młodszych

Juniorzy młodzi w III Lidze Wojewódzkiej rozegrali 12 spotkań i z dorobkiem 28 punktów zajęli pierwsze miejsce. Na ten dorobek złożyło się dziewięć zwycięstw, jeden remis i dwie porażki. Ze zdobytymi 51 bramkami drużyna uzyskała najlepszy wynik w lidze, a bramek straconych było 14.

Pozycja	Drużyna	Mecze	Punkty	Wygrane	Remisy	Porażki	⚽ +	⚽ -	Bilans
1.	 RUCH III CHORZÓW S.A.	12	28	9	1	2	51	14	37
2.	 KS STADION II ŚLĄSKI CHORZÓW	12	28	9	1	2	49	15	34
3.	 APN SIEMIANOWICE ŚLĄSKIE	12	19	6	1	5	33	39	-6
4.	 UKS RUCH II CHORZÓW	12	17	5	2	5	34	33	1
5.	 UKS RUCH CHORZÓW	12	16	5	1	6	30	30	0
6.	 PKS JÓZEFKA CHORZÓW	12	10	3	1	8	18	45	-27
7.	 LGKS 3B PODLESIAŃKA KATOWICE	12	4	1	1	10	18	57	-39

U16- IV liga okręgowa juniorów młodszych

Drużyna trampkarzy U16 uplasowała się na drugim miejscu w klasyfikacji końcowej. Podopieczni trenera Jana Sochania zakończyli zmagania z 28 punktami na koncie. W 13 spotkaniach trzy razy zaznali gorczy porażki i jeden raz zremisowali. Zwycięsko wychodzili z 9 pojedynków. Strzelili przy tym 50 bramek, a stracili 20. W lidze występował chłopcy rocznikowo młodzi od swoich ligowych rywali.

RAPORT ZA II Q 2023 RUCH CHORZÓW S.A. (IV Q ROKU ROZRACHUNKOWEGO 2022/2023)

Pozycja	Drużyna	Mecze	Punkty	Wygrane	Remisy	Porażki	⚽ +	⚽ -	Bilans
1.	MKS ŁAZOWIANKA - WYSOKA ŁĄZY	13	35	11	2	0	56	17	39
2.	RUCH CHORZÓW S.A.	13	28	9	1	3	50	20	30
3.	JSP SZCZAKOWIANKA	13	25	8	1	4	41	22	19
4.	KS SLAVIA RUDA ŚLĄSKA	13	24	7	3	3	46	21	25
5.	KKS CZARNI SOSNOWIEC	13	22	7	1	5	35	31	4
6.	LKS PRZEMSLA SIEWIERZ	13	21	6	3	4	43	28	15
7.	MKS POGOŃ RUDA ŚLĄSKA	13	20	6	2	5	36	33	3
8.	TP JASTRZĄB BIELSZOWICE	13	20	6	2	5	36	40	-4
9.	LKS POGOŃ IMIELIN	13	19	6	1	6	25	38	-13
10.	UKS RUCH CHORZÓW	13	18	5	3	5	44	44	0
11.	KS LECHIA 06 MYSŁOWICE	13	12	4	0	9	14	44	-30
12.	MKS ŚLĄSK DEMARCO ŚWIĘTOCHŁÓWICE	13	11	3	2	8	38	47	-9
13.	VACAT	1	3	1	0	0	3	0	3
14.	MKS GÓRNIK WESOŁA	13	3	1	0	12	15	53	-38

U15- I liga wojewódzka trampkarzy starszych

Nasza drużyna trampkarzy starszych zwyciężyła w klasyfikacji końcowej I Ligi Wojewódzkiej zdobywając tym samym Mistrzostwo Śląska u15. Podopieczni trenera Piotra Bogusza zdobyli 49 punktów, na co składa się 16 zwycięstw, 1 remis i 1 porażka. W 18 spotkaniach strzelili 61 bramek, a stracili tylko 12, co jest najlepszym wynikiem w lidze.

Pozycja	Drużyna	Mecze	Punkty	Wygrane	Remisy	Porażki	⚽ +	⚽ -	Bilans
1.	RUCH CHORZÓW S.A.	18	49	16	1	1	61	12	49
2.	FUNDACJA AKADEMIA PIĘKI NOŻNEJ ZAGŁĘBIA SOSNOWIEC	18	48	16	0	2	67	21	46
3.	GKS GIEKSA KATOWICE S.A.	18	31	10	1	7	48	28	20
4.	BTS REKORD BIELSKO-BIAŁA	18	28	9	1	8	52	45	7
5.	UKS RAPID WODZISŁAW ŚLĄSKI	18	27	8	3	7	52	48	4
6.	KS SKRA CZĘSTOCHOWA S.A.	18	22	7	1	10	37	64	-27
7.	KP GKS TYCHY S.A.	18	21	6	3	9	42	50	-8
8.	AKADEMIA BVB im. ŁUKASZA PISZCZKA	18	19	5	4	9	31	49	-18
9.	AP TEAM GLIWICE	18	16	5	1	12	32	61	-29
10.	KS ROZWÓJ KATOWICE	18	1	0	1	17	27	71	-44

U14- III liga wojewódzka trampkarzy młodszych

Trampkarze młodszy w minionym sezonie zajęli 1 miejsce w III Lidze Wojewódzkiej. Drużyna pod wodzą trenera Damiana Łukasika wiosną wygrała 12 ligowych spotkań oraz 2 przegrała. Trampkarze zdobyli 86 bramek, a stracili tylko 19 deklasując rywali w bilansie bramkowym.

RAPORT ZA II Q 2023 RUCH CHORZÓW S.A. (IV Q ROKU ROZRACHUNKOWEGO 2022/2023)

Pozycja	Drużyna	Mecze	Punkty	Wygrane	Remisy	Porażki	⚽ +	⚽ -	Bilans
1.	RUCH CHORZÓW S.A.	14	36	12	0	2	86	19	67
2.	KKS CZARNI SOSNOWIEC	14	34	11	1	2	53	18	35
3.	MKS BĘDZIN	14	25	8	1	5	56	35	21
4.	KS STADION II ŚLĄSKI CHORZÓW	14	21	6	3	5	49	31	18
5.	SRS GWIAZDA RUDA ŚLĄSKA	14	19	6	1	7	38	49	-11
6.	LKS POGOŃ IMIELIN	14	18	6	0	8	43	53	-10
7.	MUKP DĄBROWA GÓRNICZA	14	11	3	2	9	40	63	-23
8.	RKS ZAGŁĘBIE DĄBROWA GÓRNICZA	14	0	0	0	14	11	108	-97

U14- V liga okręgowa trampkarzy młodszych

Podopieczni trenera Adriana Burego sięgnęli po drugie miejsce w swoich rozgrywkach. Zawodnicy w ośmiu kolejkach rundy wiosennej odnotowali siedem zwycięstw i raz ponieśli porażkę.

Pozycja	Drużyna	Mecze	Punkty	Wygrane	Remisy	Porażki	⚽ +	⚽ -	Bilans
1.	GKS URANIA RUDA ŚLĄSKA	8	24	8	0	0	56	17	39
2.	RUCH II CHORZÓW S.A.	8	21	7	0	1	51	21	30
3.	SRS GWIAZDA II RUDA ŚLĄSKA	8	16	5	1	2	51	20	31
4.	TP JASTRZĄB BIELSZOWICE	8	12	4	0	4	27	20	7
5.	MKS POGOŃ RUDA ŚLĄSKA	8	12	4	0	4	35	32	3
6.	AKS MIKOŁÓW	8	10	3	1	4	31	30	1
7.	UKS JEDNOŚĆ II SIEMIANOWICE ŚLĄSKIE	8	6	2	0	6	28	50	-22
8.	MKS GÓRNIK WESŁA	8	6	2	0	6	17	68	-51
9.	AKADEMIA PIŁKARSKA WYZWOLENIE CHORZÓW	8	0	0	0	8	4	42	-38

U13- III liga wojewódzka młodzików starszych

Młodzicy starsi w minionym sezonie zajęli 6 miejsce w III Lidze Wojewódzkiej. Nasi młodzicy zdobyli 24 punkty - na ten dorobek złożyło się siedem zwycięstw, trzy remis oraz osiem porażek.

RAPORT ZA II Q 2023 RUCH CHORZÓW S.A. (IV Q ROKU ROZRACHUNKOWEGO 2022/2023)

Pozycja	Drużyna	Mecze	Punkty	Wygrane	Remisy	Porażki	⚽ +	⚽ -	Bilans
1.	KS ROZWÓJ KATOWICE	18	44	14	2	2	85	21	64
2.	SRS ORLIK RUDA ŚLĄSKA	18	34	10	4	4	35	25	10
3.	KP WARTA ZAWIERCIE	18	29	9	2	7	54	47	7
4.	APN DĄBROWA GÓRNICZA	18	26	8	2	8	39	39	0
5.	ZAGŁĘBIE S.A. SOSNOWIEC	18	25	8	1	9	49	50	-1
6.	RUCH CHORZÓW S.A.	18	24	7	3	8	49	42	7
7.	KS STADION ŚLĄSKI II CHORZÓW	18	22	6	4	8	37	39	-2
8.	UKS RUCH CHORZÓW	18	22	6	4	8	34	35	-1
9.	UKS AKADEMIA 2012 JAWORZNO	18	20	6	2	10	28	62	-34
10.	KKS CZARNI SOSNOWIEC	18	11	3	2	13	27	77	-50

U12- III liga wojewódzka młodzików młodszych

Młodzicy młodszy pod wodzą trenera Sławomira Podlasy zakończyli rozgrywki ligowe na najniższym stopniu podium z 39 punktami. dzięki. Nasi piłkarze zdobyli w osiemnastu spotkaniach 88 bramek, tracąc przy tym 30. Na bilans punktowy złożyło się 12 zwycięstw, 3 remisy i 3 porażki.

Pozycja	Drużyna	Mecze	Punkty	Wygrane	Remisy	Porażki	⚽ +	⚽ -	Bilans
1.	GKS GIEKSA KATOWICE S.A.	18	52	17	1	0	128	26	102
2.	KS GÓRNIK SOSNOWIEC	18	45	15	0	3	73	28	45
3.	RUCH CHORZÓW S.A.	18	39	12	3	3	88	30	58
4.	UKS AKADEMIA 2012 JAWORZNO	18	24	7	3	8	41	39	2
5.	AKS MIKOŁÓW	18	23	7	2	9	45	51	-6
6.	GKS URANIA RUDA ŚLĄSKA	18	22	7	1	10	48	82	-34
7.	SMS RUDA ŚLĄSKA	18	16	5	1	12	38	86	-48
8.	SALOS DĄBROWA GÓRNICZA	18	14	3	5	10	32	62	-30
9.	KP WARTA ZAWIERCIE	18	13	3	4	11	27	73	-46
10.	JSP SZCZAKOWIANKA	18	11	3	2	13	31	74	-43

U11 – Orliki E1 i U10 - Orliki E2

Podopieczni trenera Łukasza Jońca oraz trenerów Alberta Michalika i Marcina Poloka brali udział w zorganizowanych rozgrywkach, jednak zgodnie z nowymi wytycznymi PZPN wszystkie rozgrywki do U12 będą odbywać się bez wyników.

Równoległe do rozgrywek ligowych odbywały się też zajęcia grup naborowych, tj. roczników 2014 – 2019, w których każdorazowo brało udział łącznie ponad 200 dzieci. Drugi kwartał to również seria powołań dla zawodników naszej Akademii na zgrupowania Kadr Podokręgu Katowice. Do kadry Podokręgu Katowice rocznik 2014 powołani zostali Bezak Mikołaj, Kubica Filip, Jęczmionka Alex, Biały Mateusz, Anc Aleksander, Byrski Aleksander, Godziński Mateusz i Boryczka Alan. Natomiast do kadry Podokręgu Katowice rocznik 2013 - Tymoteusz Sarzyński,

Karol Klaużyński oraz Paweł Otto. W drugim kwartale przypadł również zorganizowany dla wszystkich dzieci z grup naborowych oraz kibiców Niebieski Dzień Dziecka.

Nad „Niebieską” młodzieżą – łącznie ponad 400 zawodników przydzielonych do 18 grup – czuwa 25-osobowy sztab szkoleniowy, w skład którego wchodzi 22 trenerów, dwóch trenerów bramkarzy oraz jeden fizjoterapeuta.

SPRZEDAŻ GADŻETÓW I BILETÓW

Gadżety:

Kwiecień rozpoczęliśmy sprzedażą gadżetów związanych z meczem przyjaźni Ruch-Widzew. Pojawił się szalik, magnes, brelok, bluzy oraz bluzki.

Wraz z parterem biznesowym Legednia Śląskie Wesołe Miasteczko przygotowaliśmy ofertę sprzedażową na bilety w obniżonych cenach.

W kwietniu i maju zorganizowano promocje z okazji 104 Urodzin Klubu oraz Niebieskiej Majówki. W tym okresie wprowadzono okazjonalne gadżety takie jak szalik rekord frekwencji, kubek z okazji Dnia Mamy i Taty, które cieszyły się dużym zainteresowaniem. Do sprzedaży powrócił bestseller w postaci maskotki Adler.

Pod koniec miesiąca przyszedł czas na pożegnanie Tomasza Foszmańczyka. Z tej okazji wypuszczono limitowane koszulki z podpisem kapitana. Z kolei w czerwcu ruszyliśmy ze sprzedażą karnetów 24/25 zwanych Dowodem tożsamości. Miesiąc zakończyliśmy obniżką koszulek meczowych z poprzedniego sezonu.

Bilety:

Kwiecień rozpoczęliśmy meczem Ruch Chorzów- Puszcza Niepołomice.

Pod koniec miesiąca czekał nas mecz przyjaźni z Widzewem Łódź. Na 9 dni przed meczem przekroczyliśmy 30 000tyś zakupionych wejściówek na ten mecz.

Finalnie pobiliśmy rekord frekwencji i mecz ten oglądało 50 087tyś kibiców. Według statystyk na meczu pojawiło się 11 083 kobiet, 39 004 mężczyzn. Najmłodszy kibic miał 2 miesiące, najstarszy 93 lata.

25 Maja odbył się ostatni mecz sezonu Ruch Chorzów- Cracovia.

W związku z pożegnaniem kapitana Tomasza Foszmańczyka, każdy kibic kupując bilet na ostatni mecz z hasłem FOSA otrzymał 20% rabatu na bilet.

Czerwiec rozpoczęliśmy sprzedażą karnetów na sezon 24/25 zwanych Dowodem Tożsamości oraz przedstawiliśmy nowy cennik biletów.

BIZNES – REKLAMY - MARKETING

Biznes:

Wraz z początkiem drugiego kwartału grono Partnerów Biznesowych poszerzyła chorzowska restauracja „Szuflada 15” mieszcząca się przy ulicy Wolności, która w swoim menu ma również asortyment kibicowski – niebieskie burgery czy pankejkki. Najistotniejszym biznesowo momentem w okresie kwiecień – czerwiec okazało się jednak ogłoszenie nowego sponsora tytularnego rozgrywek pierwszoligowych, dobrze znanego w środowisku bukmachera – firmy Betclit, która przez najbliższe 4 lata będzie eksponowana nie tylko na Stadionie czy w social media, ale także w samej nazwie „Betclit 1 Liga.

Marketing:

- 20 kwietnia 2024 roku Ruch Chorzów we współpracy ze Sponsorem Strategicznym - Betclit, przygotował dla kibiców akcję oddawania krwi. Kibiców pod stadion dowoził niebieski autobus, a pod Stadionem Śląskim, na kibiców czekał autokar RCKiK, w którym pobierano krew. Dodatkowo, kibice mogli przed meczem spędzić czas w strefie gastronomicznej.

- 11 maja 2024 r. odbyła się organizowana przez Ruch Chorzów SA "Niebieska Majówka przy Cichej" - całodzienna impreza dla dzieci, rodzin i dorosłych. Głównymi atrakcjami były: animacje i warsztaty dla dzieci, strefa dmuchańców, spotkanie z piłkarzami (Michał Feliks, Przemysław Szur, Kacper Michalski), warsztaty pierwszej pomocy. Kibice którzy byli przy Cichej, mogli skorzystać z majówkowej strefy grillowej, foodtrucków, skosztować niebiesko-białych lodów rzemieślniczych czy przysiąść w strefie piwnej. Na murawie przy Cichej odbył się pokazowy mecz między przedstawicielami Ruchu a Sponsorami i Partnerami klubu. Obok emocji sportowych, były też te muzyczne - koncerty zagrały grupy NotToday oraz Long&Junior, a całość zakończył efektowny pokaz laserowy.

- 1 czerwca 2024 r. odbył się Niebieski Dzień Dziecka przy Cichej. Poza atrakcjami dla dzieci - dmuchańcami, warsztatami oraz zabawami, odbyła się lekcja śląskiej godki, a także mecz rezerw Ruchu Chorzów z Pogonią Imielin. Nagrody dla uczestników konkursu wręczał prezydent Chorzowa, Szymon Michałek oraz prezes Klubu, Seweryn Siemianowski. Dodatkowo odbyła się lekcja pozytywnego kibicowania z Sektorem Rodzinnym, podczas której dzieci przygotowały sektorówkę - za pomocą farb.

- 29 czerwca 2024 r. wraz z Miastem Chorzów, Ruch Chorzów SA przygotował obchody dni miasta. Przy Cichej przygotowana została strefa kibiców - z telebimem i dostępem do meczów UEFA Euro 2024 r., a także turniejem PS5, w którym główną nagrodą był karnet meczowy. Dla

dzieci przygotowano strefę dmuchańców, warsztaty ekologiczne. Dodatkowo, przedstawiciele Klubu rozegrali mecz z przedstawicielami Urzędu Miasta Chorzowa. Zwieńczeniem wydarzenia był set dj-ski, który zagrał DJ Malec.

III. STANOWISKO ODNOŚNIE DO MOŻLIWOŚCI ZREALIZOWANIA PUBLIKOWANYCH PROGNOZ WYNIKÓW NA DANY ROK W ŚWIELE WYNIKÓW ZAPREZENTOWANYCH W RAPORCIE KWARTALNYM

Emitent nie publikował prognoz finansowych na rok 2023/2024.

IV. OPIS STANU REALIZACJI DZIAŁAŃ I INWESTYCJI EMITENTA ORAZ HARMONOGRAMU ICH REALIZACJI

Nie dotyczy.

V. INFORMACJE NA TEMAT AKTYWNOŚCI W ZAKRESIE WPROWADZANIA ROZWIĄZAŃ INNOWACYJNYCH W PRZEDSIĘBIORSTWIE

Emitent nie podejmował w okresie objętym raportem inicjatyw nastawionych na wprowadzenie rozwiązań innowacyjnych w przedsiębiorstwie.

VI. OPIS ORGANIZACJI GRUPY KAPITAŁOWEJ EMITENTA, ZE WSKAZANIEM JEDNOSTEK PODLEGAJĄCYCH KONSOLIDACJI

Emitent nie tworzy grupy kapitałowej.

VII. WSKAZANIE PRZYCZYŃ NIESPORZĄDZENIA SKONSOLIDOWANYCH SPRAWOZDAŃ FINANSOWYCH

Nie dotyczy.

VIII. WSKAZANIE PRZYCZYŃ NIESPORZĄDZENIA SKONSOLIDOWANYCH SPRAWOZDAŃ FINANSOWYCH

Jednostka nie sporządza skonsolidowanego sprawozdania finansowego, korzystając ze zwolnienia wynikającego z art. 56 ust.1 Ustawy o rachunkowości.

IX. INFORMACJE O STRUKTURZE AKCJONARIATU EMITENTA, ZE WSKAZANIEM AKCJONARIUSZY POSIADAJĄCYCH, NA DZIEŃ PRZEKAZANIA RAPORTU, CO NAJMNIEJ 5% GŁOSÓW NA WALNYM ZGROMADZENIU

Struktura akcjonariuszy spółki „RUCH” CHORZÓW SPÓŁKA AKCYJNA na dzień 30 czerwca 2024 roku.

Lp.	Nazwa akcjonariusza	Liczba akcji	Wartość nominalna	Udział w kapitale zakładowym	Udział w głosach na Walnym Zgromadzeniu Akcjonariuszy
1.	Miasto Chorzów	25 464 154	25 464 154,00 zł	35,78 %	35,78 %
2.	Aleksander Kurczyk	14 594 641	14 594 641,00 zł	20,51 %	20,51 %
3.	Zdzisław Bik	13 582 750	13 582 750,00 zł	19,08 %	19,08 %
4.	Janusz Paterman	4 380 470	15 679 496,00 zł	6,15 %	6,15 %
5.	Pozostali	13 152 526	13 152 526,00 zł	18,48 %	18,48 %
		71 174 541	71 174 541	100%	100%

X. INFORMACJE DOTYCZĄCE LICZBY OSÓB ZATRUDNIONYCH PRZEZ EMITENTA, W PRZELICZENIU NA PEŁNE ETATY

Forma zatrudnienia	Liczba zatrudnionych	Liczba pełnych etatów
Umowa o pracę	19	18
Umowa o dzieło, zlecenie i inne	92	-

Dane na koniec II kwartału 2024 r.