

ATENDE

**Atende S.A.
Skonsolidowany raport
za I półrocze 2024 r.**

Komisja Nadzoru Finansowego Skonsolidowany raport półroczny PSr 2024

Raport został przygotowany zgodnie z § 60 ust. 2 i § 62 ust. 3 Rozporządzenia Ministra Finansów z dnia 29 marca 2018 r. w sprawie informacji bieżących i okresowych przekazywanych przez emitentów papierów wartościowych oraz warunków uznawania za równoważne informacji wymaganych przepisami prawa państwa niebędącego państwem członkowskim.

Raport za I półrocze roku obrotowego 2024 obejmujący okres od 1 stycznia 2024 r. do 30 czerwca 2024 r., zawiera półroczne skrócone skonsolidowane sprawozdanie finansowe przygotowane zgodnie z Międzynarodowym Standardem Rachunkowości 34 „Śródroczna Sprawozdawczość Finansowa” („MSR 34”) w kształcie zatwierdzonym przez Unię Europejską w walucie polskiej (zł) oraz jednostkowe półroczne skrócone sprawozdanie finansowe przygotowane według MSR 34 w walucie polskiej (zł).

Pełna nazwa emitenta: Atende Spółka Akcyjna (dalej „Spółka”, „Emitent”, „Atende”)

Siedziba: plac Konesera 10a, 03-736 Warszawa

Sektor wg klasyfikacji GPW w Warszawie: informatyka

Podstawowy przedmiot działalności: integracja systemów teleinformatycznych

e-mail: kontakt@atende.pl

www: www.atende.pl

Numer KRS: 0000320991

Numer NIP: 954-23-57-358

Numer REGON: 276930771

Data zatwierdzenia przez Zarząd Emitenta i przekazania raportu: 11 września 2024 r.

Podmiot uprawniony do przeglądu sprawozdania: UHY ECA Audyt Sp. z o.o.

Wybrane dane finansowe

Wybrane skonsolidowane dane finansowe	w tys. zł		w tys. eur	
	I półrocze 2024 r.	I półrocze 2023 r.	I półrocze 2024 r.	I półrocze 2023 r.
Przychody netto ze sprzedaży	126 988	145 818	29 457	31 610
Zysk/ (strata) na działalności operacyjnej	561	8 446	130	1 831
EBITDA ¹	6 366	13 929	1 477	3 020
Zysk/ (strata) przed opodatkowaniem	(687)	7 945	(159)	1 722
Zysk/ (strata) netto	(627)	6 367	(145)	1 380
Zysk/ (strata) netto przypisana akcjonariuszom podmiotu dominującego	(437)	5 414	(101)	1 174
Przepływy pieniężne netto z działalności operacyjnej	(20 250)	5 579	(4 697)	1 209
Przepływy pieniężne netto z działalności inwestycyjnej	(1 818)	(4 452)	(422)	(965)
Przepływy pieniężne netto z działalności finansowej	5 913	(4 155)	1 372	(901)
Przepływy pieniężne netto razem	(16 155)	(3 028)	(3 747)	(656)
Zysk/ (strata) na jedną akcję zwykłą (zł/eur)	(0,01)	0,15	(0,00)	0,03
Rozwodniony zysk/ (strata) na jedną akcję zwykłą (zł/eur)	(0,01)	0,15	(0,00)	0,03
	Stan na 30.06.2024	Stan na 31.12.2023	Stan na 30.06.2024	Stan na 31.12.2023
Aktywa razem	211 362	217 838	49 006	50 101
Zobowiązania i rezerwy na zobowiązania	134 654	135 415	31 221	31 144
Zobowiązania długoterminowe	24 428	25 160	5 664	5 787
Zobowiązania krótkoterminowe	110 226	110 255	25 557	25 358
Kapitały własne	76 708	82 423	17 785	18 957
Kapitał zakładowy	7 269	7 269	1 685	1 672
Liczba akcji (szt.)	36 343 344	36 343 344	36 343 344	36 343 344
Wartość księgową na jedną akcję (zł/eur)	2,11	2,27	0,49	0,52
Rozwodniona wartość księgową na jedną akcję (zł/eur)	2,11	2,27	0,49	0,52

¹ EBITDA= Zysk/ (strata) na działalności operacyjnej + amortyzacja

Wybrane jednostkowe dane finansowe	w tys. zł		w tys. eur	
	I półrocze 2024 r.	I półrocze 2023 r.	I półrocze 2024 r.	I półrocze 2023 r.
Przychody netto ze sprzedaży	105 364	127 665	24 441	27 675
Zysk (strata) na działalności operacyjnej	2 407	8 469	558	1 836
EBITDA ¹	5 840	11 912	1 355	2 582
Zysk/ (strata) przed opodatkowaniem	2 734	8 492	634	1 841
Zysk/ (strata) netto	2 103	6 758	488	1 465
Przepływy pieniężne netto z działalności operacyjnej	(8 375)	9 443	(1 943)	2 047
Przepływy pieniężne netto z działalności inwestycyjnej	(12 804)	(9 292)	(2 970)	(2 014)
Przepływy pieniężne netto z działalności finansowej	5 950	(4 108)	1 380	(891)
Przepływy pieniężne netto razem	(15 229)	(3 957)	(3 533)	(858)
Zysk/ (strata) na jedną akcję zwykłą (zł/eur)	0,06	0,19	0,01	0,04
Rozwodniony zysk (strata) na jedną akcję zwykłą (zł/eur)	0,06	0,19	0,01	0,04
	Stan na 30.06.2024	Stan na 31.12.2023	Stan na 30.06.2024	Stan na 31.12.2023
Aktywa razem	195 073	198 447	45 229	45 641
Zobowiązania i rezerwy na zobowiązania	117 237	115 223	27 182	26 500
Zobowiązania długoterminowe	21 730	21 514	5 038	4 948
Zobowiązania krótkoterminowe	95 507	93 709	22 144	21 552
Kapitały własne	77 836	83 224	18 047	19 141
Kapitał zakładowy	7 269	7 269	1 685	1 672
Liczba akcji (szt.)	36 343 344	36 343 344	36 343 344	36 343 344
Wartość księgowa na jedną akcję (zł/eur)	2,14	2,29	0,50	0,53
Rozwodniona wartość księgowa na jedną akcję (zł/eur)	2,14	2,29	0,50	0,53

¹ EBITDA= Zysk/ (strata) na działalności operacyjnej + amortyzacja

KURSY EURO (W ZŁ):

średni kurs w I półroczu 2024 r.: 4,3109

średni kurs w I półroczu 2023 r.: 4,6130

średni kurs na dzień 30.06.2024 r.: 4,3130

średni kurs na dzień 31.12.2023: 4,3480

Spis treści

Oświadczenia Zarządu	5
1. Półroczne skrócone skonsolidowane sprawozdanie finansowe sporządzone zgodnie z MSR 34	6
1.1. Skonsolidowane sprawozdanie z sytuacji finansowej	6
1.2. Skonsolidowane sprawozdanie z całkowitych dochodów	8
1.3. Skonsolidowane sprawozdanie z przepływów pieniężnych	9
1.4. Zestawienie zmian w skonsolidowanym kapitale własnym	10
1.5. Informacje o zasadach przyjętych przy sporządzaniu sprawozdania	11
1.6. Szczegółowe noty	15
2. Półroczne skrócone jednostkowe sprawozdanie finansowe sporządzone zgodnie z MSR 34	37
2.1. Jednostkowe sprawozdanie z sytuacji finansowej	37
2.2. Jednostkowe sprawozdanie z całkowitych dochodów	39
2.3. Jednostkowe sprawozdanie z przepływów pieniężnych	40
2.4. Zestawienie zmian w jednostkowym kapitale własnym	41
2.5. Informacje o zasadach przyjętych przy sporządzaniu sprawozdania	42
2.6. Szczegółowe noty	45
3. Sprawozdanie Zarządu z działalności Grupy Kapitałowej	64
3.1. Podstawowa działalność	64
3.2. Skład organów Spółki	64
3.3. Opis organizacji Grupy Kapitałowej	64
3.4. Komentarz Zarządu dotyczący dokonań Emitenta w I półroczu 2024 r.	67
3.5. Czynniki i zdarzenia o nietypowym charakterze, mające znaczny wpływ na osiągnięte wyniki finansowe	72
3.6. Istotne wydarzenia w okresie objętym sprawozdaniem	73
3.7. Istotne wydarzenia po dacie bilansowej	74
3.8. Opis istotnych czynników ryzyka i zagrożeń	75
3.9. Czynniki, które w ocenie Emitenta będą miały wpływ na wyniki finansowe w kolejnych kwartałach	77
3.10. Pozostałe informacje	77

Oświadczenia Zarządu

Na podstawie Rozporządzenia Ministra Finansów z dnia 29 marca 2018 r. w sprawie informacji bieżących i okresowych przekazywanych przez emitentów papierów wartościowych oraz warunków uznawania za równoważne informacji wymaganych przepisami prawa państwa niebędącego państwem członkowskim (Dz.U. 2018 r. poz. 757) („Rozporządzenie”), Zarząd Spółki oświadcza, że wedle swojej najlepszej wiedzy:

- o niniejsze półroczne skrócone skonsolidowane sprawozdanie finansowe i dane porównawcze sporządzone zostały zgodnie z obowiązującymi Grupę Kapitałową Atende zasadami rachunkowości, odzwierciedlają w sposób prawdziwy, rzetelny i jasny sytuację majątkową i finansową Grupy oraz jej wynik finansowy, a także że półroczne sprawozdanie z działalności Grupy Kapitałowej Atende zawiera prawdziwy obraz rozwoju i osiągnięć oraz sytuacji Grupy Kapitałowej Atende, w tym opis podstawowych zagrożeń i ryzyka.
- o niniejsze półroczne skrócone jednostkowe sprawozdanie finansowe i dane porównawcze sporządzone zostały zgodnie z obowiązującymi Spółkę zasadami rachunkowości oraz że odzwierciedlają w sposób prawdziwy, rzetelny i jasny sytuację majątkową i finansową Spółki oraz jej wynik finansowy, oraz że półroczne sprawozdanie z działalności Atende zawiera prawdziwy obraz rozwoju i osiągnięć oraz sytuacji Atende, w tym opis podstawowych zagrożeń i ryzyka.

Zarząd oświadcza, że podmiot uprawniony do przeglądu sprawozdań finansowych, dokonujący przeglądu półrocznego skróconego skonsolidowanego sprawozdania finansowego oraz półrocznego skróconego jednostkowego sprawozdania finansowego został wybrany zgodnie z przepisami prawa oraz że podmiot ten i biegli rewidenci, dokonujący tego przeglądu, spełniali warunki do wydania bezstronnego i niezależnego raportu z przeglądu, zgodnie z obowiązującymi przepisami i standardami zawodowymi. Zgodnie z przyjętymi przez Zarząd zasadami ładu korporacyjnego, 16 maja 2023 r. Rada Nadzorcza podjęła uchwałę o wyborze biegłego rewidenta. Podmiotem wybranym jest UHY ECA Audyt Spółka z ograniczoną odpowiedzialnością z siedzibą w Warszawie. Rada Nadzorcza dokonała powyższego wyboru, mając na uwadze zagwarantowanie pełnej niezależności i obiektywizmu samego wyboru, jak i realizacji zadań przez biegłego rewidenta.

Warszawa, 11 września 2024 r.

Mariusz Stusiński

Iwona Bakula

Jacek Szczepański

Prezes Zarządu

Wiceprezes Zarządu

Wiceprezes Zarządu

1. Półroczne skrócone skonsolidowane sprawozdanie finansowe sporządzone zgodnie z MSR 34

1.1. Skonsolidowane sprawozdanie z sytuacji finansowej

AKTYWA	Nota	stan na 30.06.2024 (niebadane)	stan na 31.12.2023	stan na 30.06.2023 (niebadane)
Aktywa trwałe		67 900	64 695	57 243
Rzeczowe aktywa trwałe	1.6.4	14 512	15 291	15 840
Wartości niematerialne	1.6.5	22 171	22 962	20 768
Aktywa z tytułu prawa do użytkowania	1.6.6	11 619	8 189	7 554
Wartość firmy	1.6.7	2 616	2 616	2 616
Udziały w jednostkach wycenianych metodą praw własności	1.6.8	961	1 086	-
Pozostałe długoterminowe aktywa finansowe	1.6.8	200	200	200
Aktywa z tytułu umów z klientami	1.6.1	2 029	237	250
Aktywa wyceniane w wartości godziwej przez pozostałe całkowite dochody		80	80	80
Aktywa z tytułu odroczonego podatku dochodowego	1.6.13	3 950	4 095	2 101
Pozostałe aktywa trwałe	1.6.12	9 762	9 939	7 834
Aktywa obrotowe		143 462	153 143	134 126
Zapasy	1.6.9	4 361	4 125	9 663
Aktywa z tytułu umów z klientami	1.6.1	25 572	32 087	30 184
Należności z tytułu dostaw i usług	1.6.10	64 056	59 764	59 093
Należności z tytułu bieżącego podatku dochodowego		540	228	180
Pozostałe należności	1.6.11	8 953	4 487	3 379
Pozostałe aktywa finansowe		35	100	-
Pozostałe aktywa krótkoterminowe	1.6.12	21 771	18 023	17 484
Środki pieniężne i ich ekwiwalenty		18 174	34 329	14 143
AKTYWA RAZEM		211 362	217 838	191 369

Załączone noty stanowią integralną część niniejszego półrocznego skróconego skonsolidowanego sprawozdania finansowego.

PASYWA	Nota	stan na 30.06.2024 (niebadane)	stan na 31.12.2023	stan na 30.06.2023 (niebadane)
Kapitały własne		76 708	82 423	81 730
Kapitał zakładowy		7 269	7 269	7 269
Kapitał zapasowy ze emisji akcji powyżej wartości nominalnej		14 762	14 762	14 762
Niepodzielony wynik finansowy		52 665	58 190	54 426
Kapitały własne akcjonariuszy jednostki dominującej		74 696	80 221	76 457
Udziały niekontrolujące		2 012	2 202	5 273
Zobowiązania długoterminowe		24 428	25 160	17 080
Kredyty i pożyczki		2 307	3 063	386
Zobowiązania z tytułu leasingu		7 670	4 371	3 597
Zobowiązania z tytułu umów z klientami	1.6.1	11 904	14 683	9 525
Rezerwa z tytułu odroczonego podatku dochodowego	1.6.13	4	222	310
Rozliczenia międzyokresowe przychodów		1 730	2 008	2 424
Rezerwa na świadczenia emerytalne i podobne	1.6.15	813	813	838
Zobowiązania krótkoterminowe		110 226	110 255	92 559
Kredyty i pożyczki		20 899	11 276	4 582
Pozostałe zobowiązania finansowe		-	205	830
Zobowiązania z tytułu leasingu		3 397	3 352	3 781
Zobowiązania z tytułu umów z klientami	1.6.1	21 903	23 314	15 642
Zobowiązania z tytułu dostaw i usług	1.6.14	37 830	45 725	47 523
Zobowiązania z tytułu bieżącego podatku dochodowego		30	1 633	377
Pozostałe zobowiązania	1.6.14	22 446	20 631	17 315
Rozliczenie międzyokresowe przychodów		1 891	2 178	2 486
Rezerwa na świadczenia emerytalne i podobne	1.6.15	86	126	23
Pozostałe rezerwy	1.6.16	1 744	1 815	-
PASYWA RAZEM		211 362	217 838	191 369

Załączone noty stanowią integralną część niniejszego półrocznego skróconego skonsolidowanego sprawozdania finansowego.

1.2. Skonsolidowane sprawozdanie z całkowitych dochodów

	I półrocze 2024 r. (niebadane)	I półrocze 2023 r. (niebadane)	II kwartał 2024 r. (niebadane)	II kwartał 2023 r. (niebadane)
Przychody netto ze sprzedaży¹	126 988	145 818	64 809	73 495
Koszty własne sprzedaży	99 266	111 339	50 648	56 873
Zysk brutto na sprzedaży	27 722	34 479	14 161	16 622
Pozostałe przychody operacyjne ²	453	1 137	154	789
Koszty ogólnego zarządu	27 398	26 621	12 835	13 364
Pozostałe koszty operacyjne ³	216	549	143	67
Zysk na działalności operacyjnej	561	8 446	1 337	3 980
Udział w wyniku finansowym jednostek wycenianych metodą praw własności	(125)	-	(69)	-
Przychody finansowe	360	474	117	108
Koszty finansowe ⁴	1 483	975	701	711
Zysk przed opodatkowaniem	(687)	7 945	684	3 377
Podatek dochodowy	(60)	1 578	124	577
Zysk netto	(627)	6 367	560	2 800
Zysk/ (strata) przypisana akcjonariuszom niekontrolującym	(190)	953	20	482
Zysk netto przypisany akcjonariuszom podmiotu dominującego	(437)	5 414	540	2 318
Składniki innych dochodów całkowitych:				
- które zostaną przekwalifikowane na zyski lub straty w kolejnych okresach	-	-	-	-
- które nie zostaną przekwalifikowane na zyski lub straty w kolejnych okresach	-	-	-	-
Suma dochodów całkowitych	(627)	6 367	560	2 800
Suma dochodów całkowitych przypisana akcjonariuszom niekontrolującym	(190)	953	20	482
Suma dochodów całkowitych przypisana akcjonariuszom podmiotu dominującego	(437)	5 414	540	2 318
Zysk netto na jedną akcję (w zł)				
Podstawowy za okres obrotowy	(0,01)	0,15	0,01	0,06
Rozwodniony za okres obrotowy	(0,01)	0,15	0,01	0,06

¹ Nota 1.6.1.

² Pozycja obejmuje przede wszystkim dotacje do aktywów przyznane Spółkom Grupy w wysokości 350 tys. zł.

³ Pozycja obejmuje przede wszystkim koszty przekazanych darowizn w wysokości 119 tys. zł.

⁴ Pozycja obejmuje głównie nadwyżkę ujemnych różnic kursowych w wysokości 618 tys. zł, oraz koszty z tytułu odsetek w wysokości 596 tys. zł.

Załączone noty stanowią integralną część niniejszego półrocznego skróconego skonsolidowanego sprawozdania finansowego.

1.3. Skonsolidowane sprawozdanie z przepływów pieniężnych

	I półrocze 2024 r. (niebadane)	I półrocze 2023 r. (niebadane)
DZIAŁALNOŚĆ OPERACYJNA		
Zysk przed opodatkowaniem	(687)	7 945
Korekty razem:	(17 603)	(835)
Amortyzacja	5 805	5 483
Zyski/ (straty) z tytułu różnic kursowych	39	(111)
Odsetki i udziały w zyskach (dywidendy)	620	336
Zysk/ (strata) z działalności inwestycyjnej	125	(16)
Inne korekty	(708)	749
Zmiana stanu kapitału pracującego, w tym:	(19 933)	543
Zapasy	(236)	1 587
Należności	(4 165)	(22 631)
Zobowiązania i rezerwy	(15 532)	21 587
Zmiana stanu pozostałych aktywów	(3 551)	(7 819)
Przeływy z działalności operacyjnej	(18 290)	7 110
Podatek dochodowy (zapłacony)/ zwrócony	(1 960)	(1 531)
Przeływy pieniężne netto z działalności operacyjnej	(20 250)	5 579
DZIAŁALNOŚĆ INWESTYCYJNA		
Wpływy	227	203
Dotacje	118	60
Zbycie wartości niematerialnych oraz rzeczowych aktywów trwałych	9	143
Spłata pożyczki udzielonej jednostce stowarzyszonej	100	-
Wydatki	2 045	4 655
Nabycie wartości niematerialnych oraz rzeczowych aktywów trwałych	2 045	3 455
Nabycie udziałów w jednostce stowarzyszonej	-	1 200
Przeływy pieniężne netto z działalności inwestycyjnej	(1 818)	(4 452)
DZIAŁALNOŚĆ FINANSOWA		
Wpływy	12 896	1 629
Kredyty i pożyczki	12 896	1 629
Wydatki	6 983	5 784
Spłaty kredytów i pożyczek	4 074	2 966
Płatności zobowiązań z tytułu umów leasingu	2 230	2 291
Odsetki	574	342
Inne wydatki finansowe	105	185
Przeływy pieniężne netto z działalności finansowej	5 913	(4 155)
PRZEŁYWY PIENIĘŻNE NETTO RAZEM	(16 155)	(3 028)
Bilansowa zmiana stanu środków pieniężnych, w tym	(16 155)	(3 028)
- zmiana stanu środków pieniężnych z tytułu różnic kursowych	-	-
Środki pieniężne na początek okresu	34 329	17 171
Środki pieniężne na koniec okresu	18 174	14 143

Załączone noty stanowią integralną część niniejszego półrocznego skróconego skonsolidowanego sprawozdania finansowego.

1.4.Zestawienie zmian w skonsolidowanym kapitale własnym

	Kapitał zakładowy	Kapitał zapasowy ze sprzedaży akcji pow. ceny nominalnej	Zyski zatrzymane	Kapitały własne akcjonariuszy jednostki dominującej	Udziały niekontro- lujące	Kapitały własne ogółem
I półrocze 2024 r. (niebadane)						
Kapitały własne na dzień 1.01.2024	7 269	14 762	58 190	80 221	2 202	82 423
Transakcje z właścicielami	-	-	(5 088)	(5 088)	-	(5 088)
<i>Uchwalone dywidendy dla akcjonariuszy</i>	-	-	(5 088)	(5 088)	-	(5 088)
Suma dochodów całkowitych	-	-	(437)	(437)	(190)	(627)
<i>Wynik finansowy bieżącego okresu</i>	-	-	(437)	(437)	(190)	(627)
Kapitał własny na dzień 30.06.2024	7 269	14 762	52 665	74 696	2 012	76 708
2023						
Kapitał własny na dzień 1.01.2023	7 269	14 762	48 724	70 755	4 320	75 075
Transakcje z właścicielami:	-	-	(172)	(172)	91	(81)
<i>Zmiana w udziałach niekontrolujących bez zmian w zakresie kontroli</i>	-	-	(91)	(91)	91	-
<i>Płatności w formie akcji</i>	-	-	(81)	(81)	-	(81)
Suma dochodów całkowitych	-	-	9 638	9 638	(2 209)	7 429
<i>Wynik finansowy bieżącego okresu</i>	-	-	9 638	9 638	(2 209)	7 429
Kapitał własny na dzień 31.12.2023	7 269	14 762	58 190	80 221	2 202	82 423
I półrocze 2023 r. (niebadane)						
Kapitały własne na dzień 1.01.2023	7 269	14 762	48 724	70 755	4 320	75 075
Transakcje z właścicielami	-	-	288	288	-	288
<i>Płatności w formie akcji</i>	-	-	288	288	-	288
Suma dochodów całkowitych	-	-	5 414	5 414	953	6 367
<i>Wynik finansowy bieżącego okresu</i>	-	-	5 414	5 414	953	6 367
Kapitały własne na dzień 30.06.2023	7 269	14 762	54 426	76 457	5 273	81 730

Załączone noty stanowią integralną część niniejszego półrocznego skróconego skonsolidowanego sprawozdania finansowego.

1.5. Informacje o zasadach przyjętych przy sporządzaniu sprawozdania

1.5.1. Oświadczenie o zgodności oraz ogólne zasady sporządzania

Niniejsze półroczne skrócone skonsolidowane sprawozdanie finansowe zostało sporządzone zgodnie z Międzynarodowym Standardem Rachunkowości nr 34 „Śródroczna sprawozdawczość finansowa” oraz zgodnie z odpowiednimi Międzynarodowymi Standardami Sprawozdawczości Finansowej (MSSF), mającymi zastosowanie do śródrocznej sprawozdawczości finansowej, zaakceptowanymi przez Radę Międzynarodowych Standardów Rachunkowości (RMSR) i Stały Komitet ds. Interpretacji (SKI), w kształcie zatwierdzonym przez Unię Europejską i obowiązującym na dzień 30 czerwca 2024 r. Niniejsze sprawozdanie zostało przygotowane w zakresie wymaganym przez Rozporządzenie Ministra Finansów z dnia 29 marca 2018 r. w sprawie informacji bieżących i okresowych przekazywanych przez emitentów papierów wartościowych oraz warunków uznawania za równoważne informacji wymaganych przepisami prawa państwa niebędącego państwem członkowskim (Dz.U. 2018 r. poz. 757; Dz. U. 2023 r. poz. 120 z późniejszymi zmianami). Porównywalne dane finansowe zostały przygotowane w oparciu o te same podstawy sporządzenia sprawozdania finansowego.

Półroczne skrócone skonsolidowane sprawozdanie finansowe nie obejmuje wszystkich informacji oraz ujawnień wymaganych w rocznym skonsolidowanym sprawozdaniu finansowym i należy je czytać łącznie z rocznym sprawozdaniem finansowym za 2023 r. obejmującym noty, za okres 12 miesięcy zakończony 31 grudnia 2023 r., sporządzonym według MSSF zatwierdzonych przez Unię Europejską.

Zasady rachunkowości zastosowane do sporządzenia niniejszego sprawozdania finansowego są spójne z tymi, które zastosowano przy sporządzaniu rocznego sprawozdania finansowego za rok zakończony 31 grudnia 2023 r., za wyjątkiem tych opisanych w Nocie 1.5.4.

Niniejsze półroczne skonsolidowane sprawozdanie finansowe nie podlegało badaniu przez niezależnego biegłego rewidenta. Ostatnie sprawozdanie finansowe, które podlegało badaniu przez niezależnego biegłego rewidenta, to sprawozdanie finansowe za 2023 r. Niniejsze półroczne skrócone sprawozdanie finansowe podlegało przeglądowi. Raport z przeglądu publikowany jest wraz z niniejszym sprawozdaniem.

Sprawozdanie zostało sporządzone przy założeniu kontynuowania działalności gospodarczej przez spółki Grupy w dającej się przewidzieć przyszłości.

Walutą funkcjonalną jednostki dominującej jest złoty polski. Wszystkie prezentowane kwoty przedstawione są w tysiącach złotych, o ile nie podano inaczej.

1.5.2. Zasady konsolidacji

Jednostki zależne

Jednostka zależna to jednostka kontrolowana przez jednostkę dominującą. Kontrola występuje w przypadku, gdy jednostka dominująca:

- o posiada władzę nad jednostką, w której dokonała inwestycji,
- o jest narażona na ekspozycję lub posiada prawo do zmiennych zwrotów z tytułu zaangażowania w dany podmiot inwestycji,
- o posiada zdolność do sprawowania władzy nad jednostką, w której dokonała inwestycji w celu wpłynięcia na wysokość zwrotów przez nią wypracowywanych.

Jednostki zależne podlegają pełnej konsolidacji od dnia przejęcia nad nimi kontroli przez Grupę. Przestaje się je konsolidować z dniem ustania kontroli. Przejęcie jednostek zależnych przez Grupę rozlicza się metodą nabycia. Koszt przejęcia ustala się jako wartość godziwą przekazanych aktywów, wyemitowanych instrumentów kapitałowych oraz zobowiązań zaciągniętych lub przejętych na dzień wymiany, powiększoną o koszty bezpośrednio związane z przejęciem. Możliwe do zidentyfikowania aktywa nabyte oraz zobowiązania i zobowiązania warunkowe przejęte w ramach połączenia jednostek gospodarczych wycenia się początkowo według ich wartości godziwej na dzień przejęcia, niezależnie od wielkości ewentualnych udziałów niekontrolujących. Nadwyżkę kosztu przejęcia nad wartością godziwą udziału Grupy w możliwych do zidentyfikowania przejętych aktywach netto ujmuje się jako wartość firmy. Jeżeli koszt przejęcia jest niższy od wartości godziwej aktywów netto przejętej jednostki zależnej, różnicę ujmuje się bezpośrednio w zysku lub stracie bieżącego okresu.

Przychody i koszty, rozrachunki i niezrealizowane zyski na transakcjach pomiędzy spółkami Grupy są eliminowane. Niezrealizowane straty również podlegają eliminacji, chyba, że transakcja dostarcza dowodów na utratę wartości przez przekazany składnik aktywów.

Zasady rachunkowości stosowane przez jednostki zależne zostały zmienione tam, gdzie było to konieczne, dla zapewnienia zgodności z zasadami rachunkowości stosowanymi przez Grupę.

Udziały niekontrolujące oraz transakcje z udziałowcami niekontrolującymi

Udziały niekontrolujące obejmują nienależące do Grupy udziały w spółkach objętych konsolidacją. Udziały niekontrolujące ustala się jako wartość aktywów netto jednostki powiązanej, przypadających na dzień nabycia akcjonariuszom spoza grupy kapitałowej. Zidentyfikowane udziały niekontrolujące w aktywach netto skonsolidowanych jednostek zależnych ujmuje się oddzielnie od udziału własnościowego jednostki dominującej w tych aktywach netto. Udziały niekontrolujące w aktywach netto obejmują:

- o wartość udziałów niekontrolujących z dnia pierwotnego połączenia, obliczoną zgodnie z MSSF 3, oraz
- o zmiany w kapitale własnym przypadające na udział niekontrolujący począwszy od dnia nabycia.

Zyski i straty oraz każdy składnik innych całkowitych dochodów przypisują się do właścicieli jednostki dominującej oraz udziałów niekontrolujących. Łączne całkowite dochody przypisuje się do właścicieli jednostki dominującej oraz udziałów niekontrolujących nawet wtedy, gdy w rezultacie udziały niekontrolujące przybierają wartość ujemną.

Spółki objęte skonsolidowanym sprawozdaniem finansowym

Niniejsze skonsolidowane sprawozdania finansowe za okres kończący się 30 czerwca 2024 r. obejmuje Atende S.A. oraz następujące jednostki zależne wchodzące w skład Grupy:

- o Atende Industries sp. z o.o., w której Emitent posiada 100% udziałów i głosów na zgromadzeniu wspólników,
- o TrustIT sp. z o.o., w której Emitent posiada 100% udziałów i głosów na zgromadzeniu wspólników,
- o Codeshine sp. z o.o., w której Emitent posiadał 100% udziałów i głosów na zgromadzeniu wspólników*,
- o A2 Customer Care sp. z o.o., w której Emitent posiada 60% udziałów i głosów na zgromadzeniu wspólników,
- o OmniChip sp. z o.o., w której Emitent posiada 55% udziałów i głosów na zgromadzeniu wspólników,
- o Phoenix Systems sp. z o.o., w której Emitent posiada 51% udziałów i głosów na zgromadzeniu wspólników.

* do 07.02.2024 r.

Wszystkie spółki zależne są konsolidowane metodą pełną.

Połączenie spółek w Grupie

Dnia 7 lutego 2024 r. nastąpiła rejestracja w Krajowym Rejestrze Sądowym połączenia Emitenta ze spółką Codeshine. Połączenie nastąpiło poprzez przeniesienie na Emitenta („Spółka Przejmująca”), jako jedynego wspólnika Codeshine, całego majątku Codeshine („Spółka Przejmowana”), w trybie art. 492 § 1 pkt 1 w związku z art. 516 § 6 Kodeksu spółek handlowych, bez podwyższenia kapitału zakładowego Spółki Przejmującej oraz bez wymiany udziałów Spółki Przejmowanej na akcje Spółki Przejmującej.

Umorzenie udziałów w jednostce zależnej

Dnia 5 października 2023 r. w KRS zostało zarejestrowane dobrowolne umorzenie udziałów mniejszościowego udziałowca w spółce Codeshine. Od tego dnia Emitent posiadał 100% kapitału zakładowego i głosów na zgromadzeniu wspólników Codeshine. Zmiana ta nie skutkowałą zmianą kontroli nad spółką zależną, w związku z czym efekt transakcji został ujęty bezpośrednio w kapitałach własnych.

Spółki nie objęte skonsolidowanym sprawozdaniem finansowym

Na dzień 30 czerwca 2024 r. brak było spółek z Grupy Kapitałowej nie objętych skonsolidowanym sprawozdaniem finansowym.

1.5.3. Istotne wartości oparte na profesjonalnym osądzie i szacunkach

1.5.3.1. Profesjonalny osąd

W procesie stosowania zasad (polityki) rachunkowości wobec zagadnień podanych poniżej, największe znaczenie, oprócz szacunków księgowych, miał profesjonalny osąd kierownictwa.

Ujęcie przychodów: określenie terminu spełnienia zobowiązań do wykonania świadczenia

W przypadku zobowiązań do wykonania świadczenia, które spółki Grupy spełniają w miarę upływu czasu (usługi wdrożeniowe), stopień spełnienia zobowiązania do wykonania świadczenia jest określany w odniesieniu do budżetu prac projektowych, według proporcji prac wykonanych do dnia bilansowego. Przyjęta metoda, w ocenie Grupy, najlepiej obrazuje wartość prac wykonanych na rzecz klienta na dzień bilansowy.

W przypadku usług polegających na gotowości do świadczenia wsparcia serwisowego, przychód ujmowany jest liniowo przez okres świadczenia usługi.

Dla zobowiązań do wykonania świadczenia spełnianych w określonym momencie czasu, Grupa ujmuje przychód w momencie przeniesienia kontroli, za który przyjmuje się moment uzyskania przez Grupę bieżącego prawa do zapłaty z tytułu wykonania zobowiązania.

Ujęcie przychodów: określenie ceny transakcyjnej oraz kwot przypisanych do zobowiązań do wykonania świadczenia

Ze względu na specyficzny charakter usług świadczonych przez spółki Grupy, wynagrodzenie otrzymywane za realizację umowy jest każdorazowo negocjowane indywidualnie. Uwzględniany jest budżet projektu, obejmujący koszty wewnętrzne i zewnętrzne, jakie Grupa będzie musiała ponieść w związku z realizacją projektu oraz oczekiwana marża z tytułu wykonania umowy.

Istotnym wynagrodzeniem zmiennym w umowach zawieranych przez Grupę jest wynagrodzenie oparte o czas pracy pracowników Grupy (według stawki godzinowej). W takich przypadkach Grupa ujmuje przychód w wysokości, którą ma prawo zafakturować po wyświadczeniu usługi.

Charakter umów i sposób ustalenia ceny transakcyjnej wpływa też na sposób określenia indywidualnych cen sprzedaży przyrzeczonych dóbr lub usług wykorzystanych do przypisania ceny transakcyjnej do poszczególnych zobowiązań do wykonania świadczenia. W przypadku braku określenia w umowie odrębnych cen, jakie należałoby przypisać do poszczególnych zobowiązań do wykonania świadczenia, Grupa szacuje indywidualne ceny sprzedaży na podstawie oczekiwanych kosztów powiększonych o marżę lub w oparciu o wartość rezydualną.

Płatności w formie akcji

Oszacowanie wartości godziwej płatności w formie instrumentów kapitałowych na dzień zawarcia umów w ramach Programu motywacyjnego wymagało wyboru najbardziej adekwatnego modelu wyceny, który zależy od warunków i założeń świadczenia. Szacunek ten wymaga również określenia i przyjęcia w modelu jak najbardziej odpowiednich danych wejściowych, takich jak: okres nabywania uprawnień, oczekiwany okres realizacji opcji, zmienność kursu akcji, przyszła stopa dywidendy, stopa wolna od ryzyka.

Dla celów wyceny wykorzystano model dwumianowy. Ponieważ cele wynikowe dotyczą kolejnych lat w okresie 2022-2024, przyjęto, że Program ma charakter „stopniowy” (trzyetapowy) i w rezultacie wartość godziwa instrumentu dla każdego etapu została oszacowana odrębnie.

Umowy leasingu

Stosowanie MSSF 16 wymaga stosowania osądów związanych między innymi z ustaleniem okresu leasingu, który może różnić się od okresu umownego umowy leasingu oraz kwestii związanych z wykupem przedmiotu leasingu, jeżeli taka możliwość występuje. Z uwagi na brak ekonomicznych przesłanek wskazujących na korzystanie z opcji przedłużania leasingu spółki Grupy przyjęły jako okres leasingu okres wynikający z umowy.

1.5.3.2. Niepewność szacunków

Poniżej omówiono podstawowe założenia dotyczące przyszłości i inne kluczowe źródła niepewności występujące na dzień bilansowy, z którymi związane jest istotne ryzyko znaczącej korekty wartości bilansowych aktywów i zobowiązań w następnym okresie sprawozdawczym.

Rozliczenia międzyokresowe bierne oraz rezerwy

Spółki Grupy ujmują rozliczenia międzyokresowe bierne z tytułu niewypłaconych premii, niewykorzystanych urlopów oraz niezafakturowanych kosztów. Pozycje te są wycenione w uzasadnionej, wiarygodnie oszacowanej wartości. Przy wyborze odpowiednich metod i założeń do wyceny, spółki Grupy kierują się profesjonalnym osądem.

Wartość rezerw na świadczenia emerytalne, rentowe, pośmiertne i nagrody jubileuszowe zależy od szeregu czynników, które są ustalane metodami aktuarialnymi na podstawie szeregu założeń m.in. takich, jak:

- o prognozowany wzrost wynagrodzeń stanowiących podstawę wymiaru przyszłych świadczeń,
- o prawdopodobieństwo osiągnięcia uprawnień do nagrody jubileuszowej, jednorazowej odprawy emerytalnej lub rentowej,
- o stopa dyskontowa.

Wszelkie zmiany tych założeń będą miały wpływ na wartość rezerwy.

Składnik aktywów z tytułu podatku odroczonego

Spółki Grupy ujmują składnik aktywów z tytułu podatku odroczonego bazując na założeniu, że w przyszłości zostanie osiągnięty zysk podatkowy pozwalający na jego wykorzystanie. Pogorszenie uzyskiwanych wyników podatkowych w przyszłości mogłoby spowodować, że założenie to stałoby się nieuzasadnione.

Wartość godziwa instrumentów finansowych

Wartość godziwą instrumentów finansowych, dla których nie istnieje aktywny rynek wycenia się wykorzystując odpowiednie techniki wyceny. Przy wyborze odpowiednich metod i założeń spółki Grupy kierują się profesjonalnym osądem.

Ujmowanie przychodów

Spółki Grupy stosują metodę procentowego zaawansowania prac przy rozliczaniu kontraktów długoterminowych. Stosowanie tej metody wymaga od spółek szacowania proporcji dotychczas wykonanych prac do całości usług do wykonania.

Stawki amortyzacyjne

Wysokość stawek amortyzacyjnych ustalana jest na podstawie przewidywanego okresu ekonomicznej użyteczności składników rzeczowego majątku trwałego oraz wartości niematerialnych. Spółki Grupy corocznie dokonują weryfikacji przyjętych okresów ekonomicznej użyteczności na podstawie bieżących szacunków.

W I półroczu 2024 r. stawki amortyzacji nie zostały zmienione.

Płatności w formie akcji

Na koniec każdego okresu sprawozdawczego szacowana jest liczba warrantów jakie będą mogły być zaoferowane uczestnikom Programu, biorąc pod uwagę planowaną realizację celów wynikowych Grupy oraz prawdopodobieństwo utrzymania statusu pracownika (bądź stałego współpracownika) przez uczestników. Zmiany prawdopodobieństwa realizacji celów mogą wpływać na wartość kosztu świadczeń (bądź jego zmniejszenie) w poszczególnych okresach sprawozdawczych. Dla celów oszacowania kosztów przyjęto założenie, że warunki w żadnym z etapów nie zostaną zrealizowane w stopniu pozwalającym na przyznanie uczestnikom warrantów.

Wartość aktywów

Na każdy dzień bilansowy ocenia się, czy istnieją obiektywne przesłanki wskazujące na utratę wartości składnika bądź grupy aktywów. Jeśli takie przesłanki istnieją, ustala się szacowaną, możliwą do odzyskania wartość składnika aktywów i dokonuje się odpisu aktualizującego z tytułu utraty wartości w kwocie równej różnicy między wartością możliwą do odzyskania i wartością bilansową. Strata wynikająca z utraty wartości jest ujmowana w zysku lub stracie bieżącego okresu.

Spółki Grupy dokonują aktualizacji wartości należności, uwzględniając stopień prawdopodobieństwa ich zapłaty, poprzez dokonanie odpisu aktualizującego. Spółki Grupy dokonują aktualizacji wartości zapasów, uwzględniając możliwe do uzyskania ceny sprzedaży netto, poprzez dokonanie odpisu aktualizującego.

Umowy leasingu

Stosowanie MSSF 16 wymaga stosowania szacunków związanych m.in. z ustaleniem stóp dyskontowych stosowanych do wyceny zobowiązań z tytułu leasingu. Szacunkom tym towarzyszy niepewność i ryzyko korekty wartości bilansowej aktywów z tytułu prawa do użytkowania oraz zobowiązań z tytułu leasingu w kolejnym roku obrotowym.

Pozostałe rezerwy

Do oceny rentowności projektu Grupa przyjmuje wszystkie planowane przychody do otrzymania, pomniejszone o oczekiwane kary umowne oraz wszystkie planowane koszty. O ile wartość przychodów wynika z kontraktu z klientem, planowana wartość kosztów może zmieniać się w czasie co może wpłynąć na planowany wynik z tytułu umowy w kolejnych okresach oraz ostateczny wynik na kontrakcie.

1.5.4. Zmiany zasad (polityki) rachunkowości oraz korekty błędów

Rada Międzynarodowych Standardów Rachunkowości zatwierdziła do stosowania od 1 stycznia 2024 r. poniższe standardy i interpretacje:

1. Zmiany do MSR 1 „Prezentacja sprawozdań finansowych” – klasyfikacja zobowiązań jako krótkoterminowe lub długoterminowe; zobowiązania długoterminowe z kowenantami finansowymi;
2. Zmiany do MSSF 16 „Leasing” – zobowiązania z tytułu leasingu wynikające z transakcji sprzedaży i leasingu zwrotnego;
3. MSR 7 „Sprawozdanie z przepływów pieniężnych” i MSSF 7 „Instrumenty finansowe - ujawnienie informacji”; umowy finansowania zobowiązań wobec dostawców.

Spółki Grupy zastosowały wyżej wymienione standardy w niniejszym śródrocznym sprawozdaniu finansowym, jednakże wpływ tych standardów na prezentowane dane finansowe był nieistotny.

1.5.5. Wpływ nowych regulacji na przyszłe sprawozdania Grupy

Poniżej wskazane standardy oraz zmiany w obowiązujących standardach nie zostały jeszcze przyjęte przez Unię Europejską

1. Zmiany do MSR 21 Skutki zmian kursów wymiany walut obcych: brak wymienialności (do zastosowania po 1 stycznia 2025 r.);
2. Zmiany do MSSF 9 „Instrumenty finansowe” i MSSF 7 „Instrumenty finansowe – ujawnienia informacji” – zmiany w klasyfikacji i wycenie instrumentów finansowych (do zastosowania po 1 stycznia 2026 r.);
3. MSSF 18 „Prezentacja i ujawnienia w sprawozdaniach finansowych” (do zastosowania po 1 stycznia 2027 r.);
4. MSSF 19 „Spółki zależne bez odpowiedzialności publicznej: ujawnienie informacji” (do zastosowania po 1 stycznia 2027 r.);
5. Zmiany do MSSF 10 „Skonsolidowane sprawozdania finansowe” oraz MSR 28 „Inwestycje w jednostkach stowarzyszonych i wspólnych przedsięwzięciach” – sprzedaż lub wniesienie aktywów pomiędzy inwestorem a jego jednostką stowarzyszoną lub wspólnym przedsięwzięciem oraz późniejsze zmiany (data wejścia w życie zmian została odroczone do momentu zakończenia prac badawczych nad metodą praw własności).

Powyższe standardy oraz ich zmiany w ocenie Zarządu nie powinny mieć istotnego wpływu na przyszłe sprawozdania finansowe Grupy.

1.5.6. Opis pozycji wpływających na aktywa, pasywa, kapitał, wynik finansowy netto oraz przepływy środków pieniężnych, które są nietypowe ze względu na ich rodzaj, wielkość lub wywierany wpływ

Nie wystąpiły.

1.6. Szczegółowe noty

1.6.1. Przychody

Przychody ze sprzedaży i przychody ogółem Grupy

	I półrocze 2024 r. (niebadane)	I półrocze 2023 r. (niebadane)	II kwartał 2024 r. (niebadane)	II kwartał 2023 r. (niebadane)
Przychody ze sprzedaży	126 988	145 818	64 809	73 495
Pozostałe przychody operacyjne	453	1 137	154	789
Przychody finansowe	360	474	117	108
SUMA przychodów ogółem	127 801	147 429	65 080	74 392

Podział przychodów według linii produktowych	I półrocze 2024 r. (niebadane)	I półrocze 2023 r. (niebadane)	II kwartał 2024 r. (niebadane)	II kwartał 2023 r. (niebadane)
Dostawy sprzętu	59 487	85 192	31 089	44 336
Usługi wdrożeniowe, integracyjne i pozostałe	13 689	9 423	7 849	4 113
Usługi serwisowe i utrzymaniowe	42 134	39 923	19 792	19 070
Usługi specjalistyczne (audyty, projekty techniczne, opracowanie koncepcji)	9 192	8 144	4 466	4 287
Pozostałe usługi	2 486	3 136	1 613	1 689
Przychody ze sprzedaży	126 988	145 818	64 809	73 495

Podział przychodów według sposobu spełniania zobowiązań do wykonania świadczenia	I półrocze 2024 r. (niebadane)	I półrocze 2023 r. (niebadane)	II kwartał 2024 r. (niebadane)	II kwartał 2023 r. (niebadane)
Przychody ujmowane w momencie spełnienia	55 781	71 132	19 577	37 106
Przychody ujmowane w trakcie spełniania	71 207	74 686	45 232	36 389
Przychody ze sprzedaży	126 988	145 818	64 809	73 495

Salda dotyczące umów z klientami	30.06.2024 (niebadane)	31.12.2023	30.06.2024 (niebadane)
Należności z tytułu dostaw i usług długo- i krótkoterminowe	64 113	59 810	59 128
Aktywa z tytułu umów z klientami	27 601	32 324	30 434
Zobowiązania z tytułu umów z klientami	33 807	37 997	25 167

	I półrocze 2024 r. (niebadane)		I półrocze 2023 r. (niebadane)	
	Aktywa z tytułu umów z klientami	Zobowiązania z tytułu umów z klientami	Aktywa z tytułu umów z klientami	Zobowiązania z tytułu umów z klientami
Przychód ujęty w bieżącym okresie, który był uwzględniony w bilansie otwarcia zobowiązania z tytułu umowy.	-	(12 851)	-	(7 925)
Zwiększenie z tytułu płatności dokonanych przez klientów lub ujęcia należności za zobowiązanie do wykonania świadczenia niespełnione w całości lub częściowo	-	8 661	-	15 348
Zmiana aktywów z tytułu umowy na skutek uznania wynagrodzenia za bezwarunkowe	(16 806)	-	(3 915)	-
Zmiana wynikająca z ujęcia przychodów, dla których faktury nie zostały wystawione na dzień bilansowy	12 083	-	18 408	-

1.6.2. Segmenty operacyjne i rynki zbytu

Stosując podejście zarządcze do sprawozdawczości dotyczącej segmentów działalności, w Grupie Atende wyróżnia się dwa segmenty operacyjne:

- integracja systemów teleinformatycznych Atende,
- integracja systemów teleinformatycznych spółek zależnych.

Segment integracji systemów teleinformatycznych Atende obejmuje kompleksowe usługi związane z systemami służącymi do gromadzenia, składowania, przetwarzania i przesyłania danych cyfrowych. W ramach tego segmentu działalności Spółka realizuje między innymi:

- sieci transmisji danych oraz systemy powiązane z nimi:
 - sieci dla operatorów telekomunikacyjnych wraz z systemami monitorowania i zarządzania tymi sieciami,
 - sieci korporacyjne,
 - systemy telefonii IP i wideokonferencji,
 - autorski system dla operatorów telekomunikacyjnych, służący do zarządzania dostępem użytkowników końcowych do usług świadczonych w sieciach telekomunikacyjnych, opartych na protokole IP (ang. *Internet Protocol*) i naliczania opłat za te usługi – system SMaCS (ang. *Service Management and Charging System*);
- rozwiązania w obszarze cyberbezpieczeństwa, w tym kompleksowa usługa Atende Security Suite obejmująca monitorowanie i wykrywanie zagrożeń, zapobieganie im oraz odpowiadanie na zagrożenia;
- systemy serwerów i pamięci masowych;
- centra danych – kompleksowa budowa i wyposażanie;
- usługi outsourcingu IT, obejmujące usługi tzw. chmury obliczeniowej (ang. *Cloud Computing*);
- autorski system zarządzania jakością usług, pozwalający na uzyskanie szczegółowych informacji dotyczących poszczególnych systemów i aplikacji, diagnostyki ewentualnych błędów i awarii oraz o przypadkach nieuprawnionego dostępu czy cyberataku – system Smart Monitoring;
- rozwiązania wykorzystujące technologię *blockchain* (m.in. tzw. trwałe nośniki);
- tworzenie oprogramowania, w tym związanego z analizą danych w technologii *Big Data* (Codeshine - od 1.01.2024 r. Atende, wcześniej segment spółek zależnych).

Segment integracji systemów teleinformatycznych spółek zależnych obejmuje kompleksowe usługi związane z dedykowanymi systemami informatycznymi opartymi głównie na oprogramowaniu własnym oraz sprzedaż usług outsourcingowych i konsultingowych, realizowane przez spółki zależne. W ramach tego segmentu oferowane są między innymi:

- o system inteligentnego opomiarowania sieci energetycznych – ang. *Smart Metering* (Atende Industries);
- o innowacyjne oprogramowanie dla rynku Internetu Rzeczy – system operacyjny czasu rzeczywistego Phoenix-RTOS (Phoenix Systems);
- o projektowanie układów elektronicznych, w tym układów scalonych wielkiej skali integracji (OmniChip);
- o usługi outsourcingowe zdalnego i bezpośredniego administrowania systemami informatycznymi klientów oraz wspierania użytkowników tych systemów (TrustIT);
- o tworzenie oprogramowania, w tym związanego z analizą danych w technologii *Big Data* (Codeshine do 31.12.2023 r.);
- o kompleksowe wdrażanie specjalistycznych rozwiązań w zakresie obsługi klienta oraz systemów klasy ERP (A2 Customer Care);
- o system eCars do zarządzania i rozliczania stacji ładowania samochodów elektrycznych (A2 Customer Care).

Organ odpowiedzialny za podejmowanie decyzji operacyjnych w Grupie Kapitałowej, którym jest Zarząd jednostki dominującej, analizuje wynik segmentu na poziomie marży ze sprzedaży, rozumianej jako przychody ze sprzedaży pomniejszone o zmienne koszty sprzedaży.

Informacje o poszczególnych segmentach operacyjnych

I półrocze 2024 r.	Integracja systemów teleinf. Atende	Integracja systemów teleinf. spółek zależnych	Segmenty Razem	Pozostałe	Wyłączenia konsolidacyjne	Ogółem
Przychody ze sprzedaży	104 726	25 556	130 282	638	(3 932)	126 988
- od zewnętrznych klientów	104 429	22 116	126 545	443	-	126 988
- sprzedaż między segmentami	297	3 440	3 737	195	(3 932)	-
Marża ze sprzedaży ¹	35 889	19 586	55 475	(3)	(838)	54 634
Zysk/ (strata) na działalności operacyjnej	2 410	(373)	2 037	(3)	(1 473)	561
Amortyzacja	3 256	2 378	5 634	177	(6)	5 805
EBITDA ²	5 666	2 005	7 671	174	(1 479)	6 366
Udział w wyniku finansowym jednostek wycenianych metodą praw własności	x	x	x	x	x	(125)
Przychody finansowe ³	x	x	x	x	x	360
Koszty finansowe ³	x	x	x	x	x	1 483
Zysk przed opodatkowaniem ³	x	x	x	x	x	(687)
Aktywa segmentu ⁴	25 310	23 065	48 375	3 629	(3 702)	48 302

II kwartał 2024 r.	Integracja systemów teleinf. Atende	Integracja systemów teleinf. spółek zależnych	Segmenty Razem	Pozostałe	Wyłączenia konsolidacyjne	Ogółem
Przychody ze sprzedaży	53 813	13 248	67 061	358	(2 610)	64 809
- od zewnętrznych klientów	53 712	10 877	64 589	220	-	64 809
- sprzedaż między segmentami	101	2 371	2 472	138	(2 610)	-
Marża ze sprzedaży ¹	17 932	10 054	27 986	73	(554)	27 505
Zysk na działalności operacyjnej	1 429	618	2 047	73	(783)	1 337
Amortyzacja	1 610	1 203	2 813	86	(3)	2 896
EBITDA ²	3 039	1 821	4 860	159	(786)	4 233
Udział w wyniku finansowym jednostek wycenianych metodą praw własności	x	x	x	x	x	(69)
Przychody finansowe ³	x	x	x	x	x	117
Koszty finansowe ³	x	x	x	x	x	701
Zysk przed opodatkowaniem ³	x	x	x	x	x	684

¹ Marża ze sprzedaży = Przychody ze sprzedaży – Koszty sprzedaży zmienne

² EBITDA= Zysk (strata) na działalności operacyjnej + amortyzacja (wskaźnik niezdefiniowany w MSSF)

³ Organ odpowiedzialny za podejmowanie decyzji operacyjnych nie analizuje przychodów i kosztów finansowych, ani zysku (straty) przed opodatkowaniem w podziale na segmenty operacyjne.

⁴ Aktywa segmentu = Rzeczowe aktywa trwałe + Wartości niematerialne (bez wartości firmy) + aktywa z tyt. prawa do użytkowania

I półrocze 2023 r.	Integracja systemów teleinf. Atende	Integracja systemów teleinf. spółek zależnych	Segmenty Razem	Pozostałe	Wyłączenia konsolidacyjne	Ogółem
Przychody ze sprzedaży	127 120	32 884	160 004	545	(14 731)	145 818
- od zewnętrznych klientów	115 529	29 892	145 421	397	-	145 818
- sprzedaż między segmentami	11 591	2 992	14 583	148	(14 731)	-
Marża ze sprzedaży ¹	39 686	16 987	56 673	(33)	(1 292)	55 348
Zysk na działalności operacyjnej	8 463	1 301	9 764	6	(1 324)	8 446
Amortyzacja	3 269	2 046	5 315	174	(6)	5 483
EBITDA ²	11 732	3 347	15 079	180	(1 330)	13 929
Przychody finansowe ³	x	x	x	x	x	474
Koszty finansowe ³	x	x	x	x	x	975
Zysk przed opodatkowaniem ³	x	x	x	x	x	7 945
Aktywa segmentu ^{4,5}	20 301	22 481	42 782	4 614	(3 234)	44 162

II kwartał 2023 r.	Integracja systemów teleinf. Atende	Integracja systemów teleinf. spółek zależnych	Segmenty Razem	Pozostałe	Wyłączenia konsolidacyjne	Ogółem
Przychody ze sprzedaży	63 328	11 186	74 514	302	(1 321)	73 495
- od zewnętrznych klientów	63 136	10 149	73 285	210	-	73 495
- sprzedaż między segmentami	192	1 037	1 229	92	(1 321)	-
Marża ze sprzedaży ¹	18 246	8 945	27 191	(25)	(279)	26 887
Zysk/ (strata) na działalności operacyjnej	3 493	740	4 233	(24)	(229)	3 980
Amortyzacja	1 639	929	2 568	87	(3)	2 652
EBITDA ²	5 132	1 669	6 801	63	(232)	6 632
Przychody finansowe ³	x	x	x	x	x	108
Koszty finansowe ³	x	x	x	x	x	711
Zysk przed opodatkowaniem ³	x	x	x	x	x	3 377

¹ Marża ze sprzedaży = Przychody ze sprzedaży – Koszty sprzedaży zmienne

² EBITDA= Zysk (strata) na działalności operacyjnej + amortyzacja (wskaźnik niezdefiniowany w MSSF)

³ Organ odpowiedzialny za podejmowanie decyzji operacyjnych nie analizuje przychodów i kosztów finansowych, ani zysku (straty) przed opodatkowaniem w podziale na segmenty operacyjne.

⁴ Aktywa segmentu = Rzeczowe aktywa trwałe + Wartości niematerialne (bez wartości firmy) + aktywa z tyt. prawa do użytkowania

⁵ Na dzień 30.06.2023 r. Grupa prezentowała aktywa wykorzystywane w pozostałej działalności jako część aktywów trwałych segmentu Integracja systemów teleinf. Atende.

Segmenty geograficzne według przychodów ze sprzedaży od klientów zewnętrznych

	I półrocze 2024 r. (niebadane)		I półrocze 2023 r. (niebadane)		II kwartał 2024 r. (niebadane)		II kwartał 2023 r. (niebadane)	
	Wartość	Udział	Wartość	Udział	Wartość	Udział	Wartość	Udział
Kraj	123 031	96,88%	141 178	96,82%	63 111	97,11%	71 371	97,11%
Poza kraj, w tym:	3 957	3,12%	4 640	3,18%	1 698	2,89%	2 124	2,89%
- Austria	1 133	0,89%	2 807	1,93%	-	1,83%	1 346	1,83%
- Singapur	1 124	0,89%	-	0,00%	1 124	0,21%	-	0,00%
- Niemcy	425	0,33%	490	0,34%	225	0,33%	242	0,33%
- Wielka Brytania	375	0,30%	506	0,35%	75	0,21%	153	0,21%
- USA	321	0,25%	313	0,21%	158	0,03%	154	0,21%
- Francja	290	0,23%	112	0,08%	20	0,22%	6	0,01%
- Belgia	134	0,11%	33	0,02%	16	0,01%	16	0,02%
- Dania	103	0,08%	159	0,11%	45	0,02%	159	0,22%
- Szwajcaria	37	0,01%	35	0,02%	20	0,02%	17	0,02%
- Luksemburg	14	0,00%	-	0,00%	14	0,01%	-	0,00%
- Irlandia	1	0,00%	4	0,00%	1	0,01%	4	0,01%
- Niderlandy	-	0,00%	175	0,12%	-	0,00%	21	0,03%
- Hiszpania	-	0,00%	6	0,00%	-	0,00%	6	0,01%
Razem	126 988	100,00%	145 818	100,00%	64 809	100%	73 495	100,00%

1.6.3. Płatności w formie akcji

Opis programu motywacyjnego

Walne Zgromadzenie Atende S.A. w dniu 23 czerwca 2022 r. przyjęło Uchwałę w sprawie ustanowienia w Spółce Programu Motywacyjnego na lata 2022-2024 („Program”). Na mocy powołanej powyżej Uchwały, Atende S.A. uchwaliło Regulamin Programu Motywacyjnego Spółki Atende S.A. na lata 2022-2024 („Regulamin”).

Zgodnie z Regulaminem, Program będzie realizowany poprzez emisję warrantów uprawniających do objęcia akcji emitowanych w ramach warunkowego podwyższenia kapitału zakładowego Spółki. Dotychczasowi akcjonariusze będą pozbawieni prawa poboru akcji wyemitowanych w ramach Programu.

Program realizowany jest w trzech etapach, rozumianych jako okres trzech lat trwania Programu (2022-2024). W ramach Programu Spółka wyemituje łącznie nie więcej niż 2.180.600 warrantów subskrypcyjnych, w tym:

- o 1.090.300 Warrantów serii A – dla członków Zarządu;
- o 1.090.300 Warrantów serii B – dla Kluczowych Pracowników.

Posiadacze Warrantów będą uprawnieni do objęcia Akcji wyemitowanych w ramach warunkowego podwyższenia kapitału zakładowego Spółki. Każdy warrant uprawniać będzie do objęcia jednej akcji po Cenie Emisyjnej.

Wykonanie prawa z warrantów nastąpić może najwcześniej po 31 grudnia roku następującego po roku, w którym dokonano objęcia warrantów oraz nie później niż w terminie do dnia 31 grudnia kolejnego roku. Wykonanie prawa z warrantu w ramach Programu nie jest obowiązkowe. Akcje nie będą uprzywilejowane oraz nie będą z nimi związane żadne uprawnienia osobiste ani obowiązki w stosunku do Spółki.

Główne warunki

W Programie wskazano dwa warunki, jakie muszą zostać spełnione, aby uczestnicy mogli otrzymać ofertę objęcia Warrantów.

Pierwszy warunek dotyczy konieczności posiadania statusu pracownika lub stałego współpracownika Spółki lub spółki od niej zależnej i niepozostawanie w okresie wypowiedzenia, zaś w przypadku Członków Zarządu – posiadanie statusu członka Zarządu, za wyjątkiem przypadków, w których utrata statusu nie wynikała z winy Członka Zarządu.

Drugim warunkiem jest realizacja celów wynikowych w poszczególnych okresach. Celem Wynikowym jest osiągnięcie przez Grupę w danym etapie skonsolidowanego zysku, przypadającego akcjonariuszom jednostki dominującej, skorygowanego o wpływ zdarzeń jednorazowych (w tym o koszty wyceny Programu), w wysokości nie niższej niż:

- a) 12 mln zł w roku 2022 r.– dla pierwszego etapu;
- b) 15,2 mln zł, indeksowane wskaźnikiem inflacji – w roku 2023 r.– dla drugiego etapu;
- c) 19 mln zł, indeksowane Wskaźnikiem Inflacji – w roku 2024 r. – dla trzeciego etapu.

Oferta może zostać złożona przy zrealizowaniu co najmniej 70% celu wynikowego danego etapu. Warranty niewyemitowane w ramach danego etapu w związku z niezrealizowanym celem, mogą zostać wyemitowane w kolejnych etapach pod warunkiem realizacji w nich celu wynikowego na poziomie 100%.

Wycena

Wartość godziwa kosztu uprawnień wynikających z programu została wyceniona z wykorzystaniem modelu dwumianowego na dzień podpisania umowy przez każdego uczestnika. Nierynkowe warunki programu (świadczenie pracy/usług oraz osiągnięcie celów wynikowych) nie zostały uwzględnione w wycenie.

Wszystkie umowy z uczestnikami zostały podpisane w dniu 10 listopada 2022 r., tak więc przyjęte do wyceny założenia są analogiczne dla wszystkich uczestników.

Wartość oczekiwanego poziomu dywidendy została uwzględniona w Programie i pomniejszą cenę wykonania w związku z tym, aby uniknąć powielenia wpływu, nie została uwzględniona jako odrębne założenie modelu.

Na dzień 30 czerwca 2024 r. nie przyznano jeszcze żadnych warrantów.

Wysokość kosztów płatności w formie akcji w 2024 roku, odniesiona na kapitał własny, wyniosła 0 tys. zł (w 2023 r. -81 tys. zł, w I półroczu 2023 r. 288 tys. zł).

1.6.4. Zmiany rzeczowych aktywów trwałych oraz odpisów aktualizujących z tytułu trwałej utraty wartości

Zmiany rzeczowych aktywów trwałych (wg grup rodzajowych)

I półrocze 2024 r. (niebadane)	Budynki i budowle	Maszyny i urządzenia	Środki transportu	Pozostałe środki trwałe	Środki trwałe w budowie	Razem
Wartość bilansowa brutto na dzień 1.01.2024	19 280	15 775	412	1 675	19	37 161
Zwiększenia, z tytułu:	60	99	-	21	217	397
- nabycia środków trwałych	-	12	-	21	217	250
- reklasyfikacji	60	87	-	-	-	147
Zmniejszenia, z tytułu:	8	472	-	-	148	628
- zbycia	-	447	-	-	-	447
- reklasyfikacji	-	-	-	-	147	147
- likwidacji	8	25	-	-	-	33
- inne	-	-	-	-	1	1
Wartość bilansowa brutto na dzień 30.06.2024	19 332	15 402	412	1 696	88	36 930
Umorzenie na dzień 1.01.2024	7 772	12 733	266	1 099	-	21 870
Zwiększenia z tytułu amortyzacji	482	431	35	73	-	1 021
Zmniejszenia z tytułu:	5	468	-	-	-	473
- zbycia	-	443	-	-	-	443
- likwidacji	5	25	-	-	-	30
Umorzenie na dzień 30.06.2024	8 249	12 696	301	1 172	-	22 418
Wartość bilansowa netto na dzień 30.06.2024	11 083	2 706	111	524	88	14 512

2023 r.	Budynki i budowle	Maszyny i urządzenia	Środki transportu	Pozostałe środki trwałe	Środki trwałe w budowie	Razem
Wartość bilansowa brutto na dzień 1.01.2023	19 280	15 269	548	1 617	74	36 788
Zwiększenia, z tytułu:	-	1 061	-	61	796	1 918
- nabycia środków trwałych	-	222	-	57	429	708
- reklasyfikacji	-	839	-	4	367	1 210
Zmniejszenia, z tytułu:	-	555	136	3	851	1 545
- zbycia	-	253	136	3	-	392
- reklasyfikacji	-	302	-	-	-	302
- reklasyfikacji	-	-	-	-	843	843
- inne	-	-	-	-	8	8
Wartość bilansowa brutto na dzień 31.12.2023	19 280	15 775	412	1 675	19	37 161
Umorzenie na dzień 1.01.2023	6 805	11 852	201	922	-	19 780
Zwiększenia z tytułu amortyzacji	967	1 411	76	180	-	2 634
Zmniejszenia, z tytułu:	-	530	11	3	-	544
- zbycia	-	235	11	-	-	246
- likwidacji	-	295	-	3	-	298
Umorzenie na dzień 31.12.2023	7 772	12 733	266	1 099	-	21 870
Wartość bilansowa netto na dzień 31.12.2023	11 508	3 042	146	576	19	15 291

I półrocze 2023 r. (niebadane)	Budynki i budowle	Maszyny i urządzenia	Środki transportu	Pozostałe środki trwałe	Środki trwałe w budowie	Razem
Wartość bilansowa brutto na dzień 1.01.2023	19 280	15 269	548	1 617	74	36 788
Zwiększenia, z tytułu:	-	263	-	44	127	434
- nabycia środków trwałych	-	103	-	44	127	274
- reklasyfikacji	-	160	-	-	-	160
Zmniejszenia, z tytułu:	-	130	136	3	160	429
- zbycia	-	130	136	3	-	269
- reklasyfikacji	-	-	-	-	160	160
Wartość bilansowa brutto na dzień 30.06.2023	19 280	15 402	412	1 658	41	36 793
Umorzenie na dzień 1.01.2023	6 805	11 852	201	922	-	19 780
Zwiększenia z tytułu amortyzacji	482	688	40	105	-	1 315
Zmniejszenia z tytułu zbycia	-	128	11	3	-	142
Umorzenie na dzień 30.06.2023	7 287	12 412	230	1 024	-	20 953
Wartość bilansowa netto na dzień 30.06.2023	11 993	2 990	182	634	41	15 840

W I półroczu 2024 r, I półroczu 2023 r. oraz w 2023 r. nie utworzono odpisów aktualizujących z tytułu utraty wartości rzeczowych aktywów trwałych ani nie poczyniono istotnych zobowiązań na rzecz zakupów rzeczowych aktywów trwałych.

1.6.5. Zmiany wartości niematerialnych oraz odpisów aktualizujących z tytułu trwałej utraty wartości

Zmiany wartości niematerialnych (wg grup rodzajowych)

I półrocze 2024 r. (niebadane)	Koszty prac rozwojowych	Patenty i licencje	Oprogramowanie komputerowe	Inne	Wartości niematerialne w budowie	Razem
Wartość bilansowa brutto na dzień 1.01.2024	37 789	302	4 981	5 039	1 830	49 941
Zwiększenia, z tytułu:	605	-	328	-	1 847	2 780
- nabycia	-	-	10	-	1 393	1 403
- reklasyfikacji	268	-	-	-	-	268
- inne	337	-	318	-	454	1 109
Zmniejszenia, z tytułu:	-	-	318	-	268	586
- likwidacji	-	-	318	-	-	318
- reklasyfikacji	-	-	-	-	268	268
Wartość bilansowa brutto na dzień 30.06.2024	38 394	302	4 991	5 039	3 409	52 135
Umorzenie na dzień 1.01.2024	18 983	302	4 968	2 704	-	26 957
Zwiększenia z tytułu:	2 767	-	333	203	-	3 303
- amortyzacji	2 430	-	15	203	-	2 648
- reklasyfikacji	337	-	318	-	-	655
Zmniejszenia z tytułu likwidacji	-	-	318	-	-	318
Umorzenie na dzień 30.06.2024	21 750	302	4 983	2 907	-	29 942
Odpisy aktualizujące na dzień 1.01.2024	-	-	-	-	22	22
Odpisy aktualizujące na dzień 30.06.2024	-	-	-	-	22	22
Wartość bilansowa netto na dzień 30.06.2024	16 644	-	8	2 132	3 387	22 171

2023 r.	Koszty prac rozwojowych	Patenty i licencje	Oprogramowanie komputerowe	Inne	Wartości niematerialne w budowie	Razem
Wartość bilansowa brutto na dzień 1.01.2023	28 859	297	6 363	3 696	5 194	44 409
Zwiększenia, z tytułu:	8 930	5	-	1 343	7 066	17 344
- nabycia	-	5	-	-	4 963	4 968
- reklasyfikacji	8 930	-	-	1 343	128	10 401
- inne	-	-	-	-	1 975	1 975
Zmniejszenia, z tytułu:	-	-	1 382	-	10 430	11 812
- likwidacji	-	-	1 382	-	-	1 382
- reklasyfikacji	-	-	-	-	10 407	10 407
- inne	-	-	-	-	23	23
Wartość bilansowa brutto na dzień 31.12.2023	37 789	302	4 981	5 039	1 830	49 941
Umorzenie na dzień 1.01.2023	15 294	295	6 286	2 411	-	24 286
Zwiększenia, z tytułu:	3 689	7	64	293	-	4 053
- amortyzacji	3 689	7	64	293	-	4 053
Zmniejszenia, z tytułu:	-	-	1 382	-	-	1 382
- likwidacji	-	-	1 382	-	-	1 382
Umorzenie na dzień 31.12.2023	18 983	302	4 968	2 704	-	26 957
Odpisy aktualizujące na dzień 1.01.2023	-	-	-	-	22	22
Odpisy aktualizujące na dzień 31.12.2023	-	-	-	-	22	22
Wartość bilansowa netto na dzień 31.12.2023	18 806	-	13	2 335	1 808	22 962

I półrocze 2023 r. (niebadane)	Koszty prac rozwojowych	Patenty i licencje	Oprogramowanie komputerowe	Inne	Wartości niematerialne w budowie	Razem
Wartość bilansowa brutto na dzień 1.01.2023	28 859	297	6 363	3 696	5 194	44 409
Zwiększenia, z tytułu:	906	3	-	-	2 839	3 748
- nabycia	-	3	-	-	1 326	1 329
- reklasyfikacji	906	-	-	-	-	906
- inne	-	-	-	-	1 513	1 513
Zmniejszenia, z tytułu:	-	-	-	-	906	906
- reklasyfikacji	-	-	-	-	906	906
Wartość bilansowa brutto na dzień 30.06.2023	29 765	300	6 363	3 696	7 127	47 251
Umorzenie na dzień 1.01.2023	15 294	295	6 286	2 411	-	24 286
Zwiększenia z tytułu amortyzacji	1 968	5	50	152	-	2 175
Umorzenie na dzień 30.06.2023	17 262	300	6 336	2 563	-	26 461
Odpisy aktualizujące na dzień 1.01.2023	-	-	-	-	22	22
Odpisy aktualizujące na dzień 30.06.2023	-	-	-	-	22	22
Wartość bilansowa netto na dzień 30.06.2023	12 503	-	27	1 133	7 105	20 768

W I półroczu 2024 r., I półroczu 2023 r. oraz w 2023 r. nie utworzono odpisów aktualizujących z tytułu trwałej utraty wartości. Na koniec każdego z raportowanych okresów nie poczyniono istotnych zobowiązań na rzecz zakupów wartości niematerialnych.

1.6.6. Zmiany aktywów z tytułu prawa do użytkowania (wg grup rodzajowych)

I półrocze 2024 r. (niebadane)	Prawo wieczystego użytkowania gruntów	Budynki i budowle	Środki transportu	Pozostałe środki trwałe	Razem
Wartość bilansowa brutto na dzień 1.01.2024	902	12 168	6 209	537	19 816
Zwiększenia, z tytułu:	-	4 425	1 361	68	5 854
- zawartych umów leasingu	-	-	1 361	-	1 361
- inne (w tym modyfikacje umów)	-	4 425	-	68	4 493
Zmniejszenia, z tytułu:	-	7 452	1 187	-	8 639
- zakończenia umowy	-	-	1 187	-	1 187
- modyfikacji	-	7 452	-	-	7 452
Wartość bilansowa brutto na dzień 30.06.2024	902	9 141	6 383	605	17 031
Umorzenie na dzień 1.01.2024	40	9 151	2 197	239	11 627
Zwiększenia z tytułu amortyzacji	6	1 085	982	63	2 136
Zmniejszenia z tytułu	-	7 199	1 152	-	8 351
- zakończenia umowy	-	-	1 152	-	1 152
- modyfikacji	-	7 199	-	-	7 199
Umorzenie na dzień 30.06.2024	46	3 037	2 027	302	5 412
Wartość bilansowa netto na dzień 30.06.2024	856	6 104	4 356	303	11 619

2023 r.	Prawo wieczystego użytkowania gruntów	Budynki i budowle	Środki transportu	Pozostałe środki trwałe	Razem
Wartość bilansowa brutto na dzień 1.01.2023	556	11 782	4 879	219	17 436
Zwiększenia, z tytułu:	346	386	4 116	318	5 166
- zawartych umów leasingu	-	-	3 941	66	4 007
- inne	346	386	175	252	1 159
Zmniejszenia, z tytułu:	-	-	2 786	-	2 786
- zakończenia umowy	-	-	2 786	-	2 786
Wartość bilansowa brutto na dzień 31.12.2023	902	12 168	6 209	537	19 816
Umorzenie na dzień 1.01.2023	32	6 922	3 215	163	10 332
Zwiększenia z tytułu amortyzacji	8	2 229	1 641	76	3 954
Zmniejszenia, z tytułu zakończenia umowy	-	-	2 659	-	2 659
Umorzenie na dzień 31.12.2023	40	9 151	2 197	239	11 627
Wartość bilansowa netto na dzień 31.12.2023	862	3 017	4 012	298	8 189

I półrocze 2023 r. (niebadane)	Prawo wieczystego użytkowania gruntów	Budynki i budowle	Środki transportu	Pozostałe środki trwałe	Razem
Wartość bilansowa brutto na dzień 1.01.2023	556	11 782	4 879	219	17 436
Zwiększenia, z tytułu:	-	387	2 138	6	2 531
- zawartych umów leasingu	-	-	1 976	-	1 976
- inne (w tym modyfikacje umów)	-	387	162	6	555
Zmniejszenia, z tytułu:	-	-	1 194	-	1 194
- zakończenia umowy	-	-	1 194	-	1 194
Wartość bilansowa brutto na dzień 30.06.2023	556	12 169	5 823	225	18 773
Umorzenie na dzień 1.01.2023	32	6 922	3 215	163	10 332
Zwiększenia z tytułu amortyzacji	4	1 112	839	38	1 993
Zmniejszenia z tytułu zakończenia umowy	-	-	1 106	-	1 106
Umorzenie na dzień 30.06.2023	36	8 034	2 948	201	11 219
Wartość bilansowa netto na dzień 30.06.2023	520	4 135	2 875	24	7 554

1.6.7. Wartość firmy

	30.06.2024 (niebadane)	31.12.2023	30.06.2023 (niebadane)
Phoenix Systems sp. z o.o.	860	860	860
TrustIT sp. z o.o.	323	323	323
OmniChip sp. z o.o.	499	499	499
Codeshine sp. z o.o.	935	935	935
Wartość firmy (netto)	2 616	2 616	2 616

Testy na utratę wartości

Grupa przeprowadza testy na utratę wartości wartości firmy powstałej w wyniku przejęcia kontroli nad spółkami na koniec roku. W związku z brakiem przesłanek utraty wartości na dzień 30 czerwca 2024 r. testy na utratę wartości nie były przeprowadzane.

1.6.8. Udziały w jednostkach wycenianych metodą praw własności

Rejestracja w KRS objętych przez Atende akcji Cryptomage

W dniu 27 kwietnia 2023 r. nastąpiło zawarcie przez Atende S.A. umowy inwestycyjnej ze spółką Cryptomage S.A. z siedzibą we Wrocławiu oraz wszystkimi jej obecnymi akcjonariuszami, w wykonaniu której Emitent objął 175 515 nowych akcji, stanowiących 20% wszystkich akcji w kapitale zakładowym Cryptomage w zamian za cenę emisyjną wynoszącą 5,70 zł za każdą nową akcję, tj. łącznie za cenę w kwocie 1 000 435,50 zł. Wpłata na podwyższenie kapitału akcyjnego w powyżej wskazanej wysokości miała miejsce tego samego dnia.

Akcje Cryptomage S.A. objęte w następstwie umowy inwestycyjnej zostały zarejestrowane przez Sąd Rejonowy 7 lipca 2023 r. W wyniku tego, od dnia 7 lipca 2023 r. Emitent posiada 20% kapitału zakładowego i głosów na zgromadzeniu akcjonariuszy Cryptomage S.A.

Spółka Cryptomage S.A. posiada dwa podmioty zależne, w 100% kontrolowane przez nią – Cryptomage Services sp. z o.o. z siedzibą w Warszawie oraz Cryptomage LLC (USA).

W związku z powyższym Grupa ujęła w skonsolidowanym sprawozdaniu z sytuacji finansowej udziały w jednostkach stowarzyszonych, wycenianych według metody praw własności w cenie nabycia w wysokości 1 mln zł pomniejszone o udział w stratach tych jednostek za okres od dnia rejestracji udziałów tj. o 39 tys. zł.

Spółka zawarła również umowę nabycia 102 055 uprzywilejowanych akcji imiennych w kapitale zakładowym Cryptomage o wartości nominalnej 1,00 zł każda, na podstawie której Spółka kupiła Akcje SVP od StartVenture@Poland 2spółka

z ograniczoną odpowiedzialnością ASI SKA z siedzibą w Lublinie za cenę uzależnioną od wyników finansowych Cryptomage za 2024 r. Nabycie akcji nastąpi w 2025 roku, nie później niż do 30 września 2025 r.

Na poczet nabycia akcji Spółka wpłaciła zadatek, stanowiący minimalną cenę nabycia, w wysokości 200 tys. złotych. Wpłaconą kwotę zaprezentowano w sprawozdaniu z sytuacji finansowej jako pozostałe długoterminowe aktywa finansowe.

1.6.9. Zapasy

	30.06.2024 (niebadane)	31.12.2023	30.06.2023 (niebadane)
Materiały na potrzeby realizacji kontraktów	3 825	3 718	3 790
Towary	3 567	3 292	8 777
Zapasy brutto	7 392	7 010	12 567
Odpis aktualizujący wartość zapasów	3 031	2 885	2 904
Zapasy netto	4 361	4 125	9 663

Zmiany stanu odpisów aktualizujących zapasy

I półrocze 2024 r. (niebadane)	Odpisy aktualizujące materiały	Odpisy aktualizujące towary	Razem odpisy aktualizujące zapasy
Stan na dzień 1.01.2024	2 748	137	2 885
Zwiększenie z tytułu utworzenia odpisów aktualizujących	211	-	211
Zmniejszenia z tytułu rozwiązania odpisów aktualizujących	65	-	65
Stan na dzień 30.06.2024	2 894	137	3 031

2023 r.	Odpisy aktualizujące materiały	Odpisy aktualizujące towary	Razem odpisy aktualizujące zapasy
Stan na dzień 1.01.2023	2 645	378	3 023
Zwiększenia z tytułu utworzenia odpisów aktualizujących	286	20	306
Zmniejszenia z tytułu rozwiązania odpisów aktualizujących	183	261	444
Stan na dzień 31.12.2023	2 748	137	2 885

I półrocze 2023 r. (niebadane)	Odpisy aktualizujące materiały	Odpisy aktualizujące towary	Razem odpisy aktualizujące zapasy
Stan na dzień 1.01.2023	2 645	378	3 023
Zwiększenie z tytułu utworzenia odpisów aktualizujących	143	-	143
Zmniejszenia z tytułu rozwiązania odpisów aktualizujących	1	261	262
Stan na dzień 30.06.2023	2 787	117	2 904

Rozchód zapasów odbywa się według zasad szczegółowej identyfikacji w zakresie pozycji przeznaczonych na świadczenie konkretnych przedsięwzięć lub według metody FIFO dla pozostałych zapasów i odnoszony jest w koszt własny sprzedaży. Odpisy aktualizujące dotyczące zapasów, wynikające z ostrożnej wyceny oraz odpisy aktualizujące dla pozycji zalegających, jak i ich odwrócenia, odnoszone są w koszt własny sprzedaży.

1.6.10. Należności z tytułu dostaw i usług

	30.06.2024 (niebadane)	31.12.2023	30.06.2023 (niebadane)
Należności z tytułu dostaw i usług krótkoterminowe, w tym:	64 056	59 764	59 093
- od pozostałych jednostek	64 056	59 764	59 093
Odpisy aktualizujące	450	487	489
Należności z tytułu dostaw i usług krótkoterminowe brutto	64 506	60 251	59 582

Należności z tytułu dostaw i usług skierowane na drogę postępowania sądowego na dzień 30 czerwca 2024 r. oraz 31 grudnia 2023 r. wynosiły 41 tys. zł a na dzień 30 czerwca 2023 43 tys. zł.

Zmiana stanu odpisów aktualizujących wartość należności z tytułu dostaw i usług*

	I półrocze 2024 r. (niebadane)	2023 r.	I półrocze 2023 r. (niebadane)
JEDNOSTKI POZOSTAŁE			
Stan odpisów aktualizujących wartość należności z tytułu dostaw i usług na początek okresu	487	113	113
Zwiększenia z tytułu dokonania odpisów na należności przeterminowane i sporne w tym:	3	377	377
Zmniejszenia z tytułu wykorzystania odpisów aktualizujących	40	-	-
Zmniejszenia z tytułu rozwiązania odpisów aktualizujących w związku ze spłatą należności	-	3	1
Stan odpisów aktualizujących wartość należności z tytułu dostaw i usług na koniec okresu	450	487	489

*w tym należności dochodzone na drodze sądowej

1.6.11. Pozostałe należności

	30.06.2024 (niebadane)	31.12.2023	30.06.2023 (niebadane)
Pozostałe należności, w tym:	8 953	4 487	3 379
- z tytułu podatków, z wyjątkiem podatku dochodowego od osób prawnych	5 626	3 960	2 312
- zaliczki na dostawy	18	80	74
- z tytułu wpłaconych kaucji i wadium	111	108	99
- z tytułu niewypłaconych dotacji	3 134	279	843
- inne	64	60	51
Odpisy aktualizujące	-	-	-
Pozostałe należności brutto	8 953	4 487	3 379

Wszystkie pozostałe należności to należności krótkoterminowe od pozostałych jednostek.

1.6.12. Pozostałe aktywa

Pozostałe aktywa trwałe

	30.06.2024 (niebadane)	31.12.2023	30.06.2023 (niebadane)
Długoterminowe należności z tytułu dostaw i usług	57	46	35
Długoterminowe rozliczenia międzyokresowe	9 591	9 779	6 685
Wpłaty na udziały w jednostce stowarzyszonej	-	-	1 000
Inne	114	114	114
Razem	9 762	9 939	7 834

Pozostałe aktywa krótkoterminowe

Do pozostałych aktywów krótkoterminowych zaliczane są krótkoterminowe rozliczenia międzyokresowe.

	30.06.2024 (niebadane)	31.12.2023	30.06.2023 (niebadane)
Ubezpieczenia majątkowe	235	220	178
Prenumerata czasopism	23	6	14
Opłacone koszty serwisu	13 287	12 423	9 728
Przedpłacone koszty kontraktów z klientami	7 472	4 184	6 781
Licencje terminowe	609	959	430
Składki członkowskie	35	63	58
Prowizje	1	63	89
Pozostałe rozliczenia międzyokresowe	109	105	206
Razem	21 771	18 023	17 484

1.6.13. Odroczony podatek dochodowy

Ujemne różnice przejściowe będące podstawą do tworzenia aktywów z tytułu podatku odroczonego	31.12.2023	zwiększenia/ (zmniejszenia)	30.06.2024
Rezerwa na nagrody jubileuszowe i odprawy emerytalne	939	(40)	899
Rozliczenia międzyokresowe bierne	9 963	(3 506)	6 457
Przeszacowanie kontraktów walutowych (zabezpieczenia przepływów pieniężnych) do wartości godziwej	193	(193)	-
Straty możliwe do odliczenia od przyszłych dochodów do opodatkowania	14 088	5 346	19 434
Zapasy	2 049	146	2 195
Należności	347	-	347
Zobowiązania z tytułu umów z klientami	37 871	(4 102)	33 769
Koszty bezpośrednie dotyczące przychodów ze sprzedaży nieuznawanych za przychody zwiększające podstawę opodatkowania	21 839	(4 492)	17 347
Różnica w wartości bilansowej i podatkowej rzeczowego majątku trwałego	3 468	227	3 695
Zobowiązania z tytułu leasingu	7 340	3 727	11 067
Pozostałe	339	(153)	186
Suma ujemnych różnic przejściowych	98 436	(3 040)	95 396
Stawka podatkowa	19% / 9%	19% / 9%	19% / 9%
Aktywa z tytułu odroczonego podatku	18 205	(523)	17 682
Kompensata w ramach poszczególnych spółek Grupy Kapitałowej	(14 110)	x	(13 732)
Aktywa z tytułu odroczonego podatku wykazane w sprawozdaniu z sytuacji finansowej	4 095	x	3 950

Dodatnie różnice przejściowe będące podstawą do tworzenia rezerwy z tytułu podatku odroczonego	31.12.2023	zwiększenia/ (zmniejszenia)	30.06.2024
Różnica pomiędzy bilansową i podatkową wyceną aktywów (w tym przyspieszona amortyzacja podatkowa)	16 554	(148)	16 406
Rozliczenia międzyokresowe kosztów	20 801	(2 434)	18 367
Przeszacowanie aktywów finansowych dostępnych do sprzedaży do wartości godziwej	-	35	35
Aktywa z tytułu umów z klientami	32 324	(4 723)	27 601
Aktywa z tytułu praw do użytkowania	7 690	3 921	11 611
Suma dodatnich różnic przejściowych	77 369	(3 349)	74 020
Stawka podatkowa	19% / 9%	19% / 9%	19% / 9%
Rezerwa z tytułu podatku odroczonego	14 332	(596)	13 736
Kompensata w ramach poszczególnych spółek Grupy Kapitałowej	(14 110)	x	(13 732)
Rezerwa z tytułu odroczonego podatku wykazana w sprawozdaniu z sytuacji finansowej	222	x	4

Ujemne różnice przejściowe będące podstawą do tworzenia aktywów z tytułu podatku odroczonego	31.12.2022	Zwiększenia / (zmniejszenia)	31.12.2023
Rezerwa na nagrody jubileuszowe i odprawy emerytalne	938	1	939
Rozliczenia międzyokresowe bierne	6 264	3 699	9 963
Przeszacowanie kontraktów walutowych (zabezpieczenia przepływów pieniężnych) do wartości godziwej	378	(185)	193
Straty możliwe do odliczenia od przyszłych dochodów do opodatkowania	8 421	5 667	14 088
Zapasy	2 179	(130)	2 049
Należności	42	305	347
Zobowiązania z tytułu umów z klientami	17 229	20 642	37 871
Koszty bezpośrednie dotyczące przychodów ze sprzedaży nieuznawanych za przychody zwiększające podstawę opodatkowania	2 210	19 629	21 839
Różnica w wartości bilansowej i podatkowej rzeczowego majątku trwałego	3 080	388	3 468
Zobowiązania z tytułu leasingu	7 300	40	7 340
Pozostałe	290	49	339
Suma ujemnych różnic przejściowych	48 331	50 105	98 436
Stawka podatkowa	19% / 9%	19% / 9%	19% / 9%
Aktywa z tytułu odroczonego podatku	8 364	9 841	18 205
Kompensata w ramach poszczególnych spółek Grupy Kapitałowej	(6 574)	x	(14 110)
Aktywa z tytułu odroczonego podatku wykazane w sprawozdaniu z sytuacji finansowej	1 790	x	4 095

Dodatnie różnice przejściowe będące podstawą do tworzenia rezerwy z tytułu podatku odroczonego	31.12.2022	Zwiększenia / (zmniejszenia)	31.12.2023
Różnica pomiędzy bilansową i podatkową wyceną aktywów (w tym przyspieszona amortyzacja podatkowa)	15 245	1 309	16 554
Rozliczenia międzyokresowe kosztów	1 809	18 992	20 801
Przeszacowanie aktywów finansowych dostępnych do sprzedaży do wartości godziwej	68	(68)	-
Aktywa z tytułu umów z klientami	15 817	16 507	32 324
Aktywa z tytułu praw do użytkowania	7 025	665	7 690
Pozostałe	262	(262)	-
Suma dodatnich różnic przejściowych	40 226	37 143	77 369
Stawka podatkowa	19% / 9%	19% / 9%	19% / 9%
Rezerwa z tytułu podatku odroczonego na koniec okresu:	6 839	7 493	14 332
Kompensata w ramach poszczególnych spółek Grupy Kapitałowej	(6 574)	x	(14 110)
Rezerwa z tytułu odroczonego podatku wykazana w sprawozdaniu z sytuacji finansowej	265	x	222

Ujemne różnice przejściowe będące podstawą do tworzenia aktywów z tytułu podatku odroczonego	31.12.2022	zwiększenia / (zmniejszenia)	30.06.2023
Rezerwa na nagrody jubileuszowe i odprawy emerytalne	938	(77)	861
Rozliczenia międzyokresowe bierne	6 264	1 798	8 062
Przeszacowanie kontraktów walutowych (zabezpieczenia przepływów pieniężnych) do wartości godziwej	378	370	748
Straty możliwe do odliczenia od przyszłych dochodów do opodatkowania	8 421	1 917	10 338
Zapasy	2 179	(119)	2 060
Należności	42	378	420
Zobowiązania z tytułu umów z klientami	17 229	7 827	25 056
Koszty bezpośrednie dotyczące przychodów ze sprzedaży nieuznawanych za przychody zwiększające podstawę opodatkowania	2 210	3 673	5 883
Różnica w wartości bilansowej i podatkowej rzeczowego majątku trwałego	3 080	188	3 268
Zobowiązania z tytułu leasingu	7 300	(42)	7 258
Pozostałe	290	115	405
Suma ujemnych różnic przejściowych	48 331	16 028	64 359
Stawka podatkowa	19% / 9%	19% / 9%	19% / 9%
Aktywa z tytułu odroczonego podatku	8 364	3 395	11 759
Kompensata w ramach poszczególnych spółek Grupy Kapitałowej	(6 574)	x	(9 658)
Aktywa z tytułu odroczonego podatku wykazane w sprawozdaniu z sytuacji finansowej	1 790	x	2 101

Dodatnie różnice przejściowe będące podstawą do tworzenia rezerwy z tytułu podatku odroczonego	31.12.2022	zwiększenia/ (zmniejszenia)	30.06.2023
Różnica pomiędzy bilansową i podatkową wyceną aktywów (w tym przyspieszona amortyzacja podatkowa)	15 245	(182)	15 063
Rozliczenia międzyokresowe kosztów	1 809	(961)	848
Przeszacowanie aktywów finansowych dostępnych do sprzedaży do wartości godziwej	68	185	253
Aktywa z tytułu umów z klientami	15 817	14 617	30 434
Aktywa z tytułu praw do użytkowania	7 025	373	7 398
Pozostałe	262	(252)	10
Suma dodatnich różnic przejściowych	40 226	13 780	54 006
Stawka podatkowa	19% / 9%	19% / 9%	19% / 9%
Rezerwa z tytułu podatku odroczonego	6 839	3 129	9 968
Kompensata w ramach poszczególnych spółek Grupy Kapitałowej	(6 574)	x	(9 658)
Rezerwa z tytułu odroczonego podatku wykazana w sprawozdaniu z sytuacji finansowej	265	x	310

Różnice pomiędzy nominalną, a efektywną stawką podatkową

	30.06.2024 (niebadane)	30.06.2023 (niebadane)
Wynik brutto przed opodatkowaniem	(687)	7 945
Ustawowa stawka podatkowa jednostki dominującej	19%	19%
Podatek według ustawowej stawki	(131)	1 511
Efekt różnic w stawkach podatkowych jednostek zależnych (9%)*	(107)	(158)
Rozliczenie kosztów lat ubiegłych, od których nie były liczone aktywa z tytułu podatku odroczonego	(62)	-
Trwałe różnice podatkowe	240	122
Efekt podwyższenia stawki podatkowej w jednostce zależnej	-	103
Podatek według efektywnej stawki	(60)	1 578
Efektywna stawka podatku (udział podatku dochodowego w zysku przed opodatkowaniem)	9%	20%

*W przypadku trzech spółek stosowana jest stawka podatkowa 9%.

1.6.14. Zobowiązania z tytułu dostaw i usług oraz pozostałe zobowiązania

Zobowiązania z tytułu dostaw i usług

Na dzień 30 czerwca 2024 r. zobowiązania z tytułu dostaw i usług w kwocie 37 830 tys. zł (na dzień 31 grudnia 2023 r. 45 725 tys. zł, na dzień 30 czerwca 2023 r. 47 523 tys. zł) dotyczyły transakcji z jednostkami niepowiązanymi.

Pozostałe zobowiązania

	30.06.2024 (niebadane)	31.12.2023	30.06.2023 (niebadane)
Zobowiązania z tytułu podatków, ceł, ubezpieczeń społecznych i innych, z wyjątkiem podatku dochodowego od osób prawnych:	10 740	10 554	9 160
- VAT	8 420	8 393	7 246
- podatek dochodowy od osób fizycznych	694	828	438
- składki na ubezpieczenia społeczne	1 607	1 315	1 429
- inne	19	18	47
Pozostałe zobowiązania:	5 249	89	163
- zobowiązania wobec pracowników z tytułu wynagrodzeń	69	2	61
- Państwowy Fundusz Rehabilitacji Osób Niepełnosprawnych	29	23	12
- Pracownicze Plany Kapitałowe	56	64	54
- zobowiązania z tytułu dywidendy	5 088	-	-
- inne	7	-	36
Bierne rozliczenia międzyokresowe kosztów:	6 457	9 988	7 992
- z tytułu urlopów	1 685	1 690	1 667
- z tytułu premii i wynagrodzeń	1 707	7 780	1 699
- z tytułu niezafakturowanych kosztów	3 065	518	4 626
- inne	-	-	-
Razem pozostałe zobowiązania, w tym:	22 446	20 631	17 315
- długoterminowe	-	-	-
- krótkoterminowe	22 446	20 631	17 315

1.6.15. Rezerwy na świadczenia emerytalne i podobne

	30.06.2024 (niebadane)	31.12.2023	30.06.2023 (niebadane)
Rezerwy na świadczenia emerytalne i podobne			
- świadczenia emerytalne i rentowe	317	317	282
- nagrody jubileuszowe	282	322	233
- odprawy pośmiertne	300	300	346
Razem, w tym:	899	939	861
- długoterminowe	813	813	838
- krótkoterminowe	86	126	23

1.6.16. Pozostałe rezerwy

Rezerwa na kontrakty rodzące obciążenia

Termin zakończenia etapu wdrożenia pilotażowego umowy z PGE Systemy S.A. („Zamawiający”) na wdrożenie centralnych systemów CRM i Billing został przesunięty na wrzesień 2024 r. Zmiana terminu zakończenia etapu pilotażowego wynikała z rozszerzenia zakresu projektu w konsekwencji kilkukrotnych zmian prawnych związanych z kolejnymi tarczami solidarnościowymi, z uwzględnieniem tzw. Tarczy Solidarnościowej 2024. W rezultacie, planowane koszty wypełnienia umowy przewyższają planowane korzyści i Grupa ujęła rezerwę z tego tytułu. Zmniejszenie salda rezerwy wynika z jej wykorzystania w związku z poniesieniem kosztów w kontrakcie (w tym kosztów kar umownych, o których mowa w paragrafie poniżej).

Rezerwa na kary umowne

W aneksie do wspomnianej powyżej umowy z PGE Systemy S.A. potwierdzono, że Zamawiającemu przysługuje kara umowna w wysokości 1,4 miliona złotych z tytułu opóźnienia w realizacji jednego z zadań kluczowych. Powyższa kara dotyczy opóźnienia zadania, którego realizacja była po stronie lidera konsorcjum. Część kary dotyczyła opóźnień mających miejsce w 2023 r. dlatego

Grupa utworzyła rezerwę z tego tytułu w kwocie 450 tys. zł. Pozostała oszacowana część kary dotyczyła opóźnienia mającego miejsce już w pierwszym kwartale 2024 stąd wzrost wartości rezerwy w stosunku do stanu na dzień 31.12.2023 r.

	30.06.2024 (niebadane)	31.12.2023	30.06.2023 (niebadane)
Pozostałe rezerwy, w tym:			
- na kary umowne	1 400	450	-
- na kontrakty rodzące obciążenia	344	1 365	-
Razem, w tym:	1 744	1 815	-
- długoterminowe	-	-	-
- krótkoterminowe	1 744	1 815	-

1.6.17. Emisja, wykup i spłata dłużnych i kapitałowych papierów wartościowych

Nie wystąpiły ani w I półroczu 2024 r. ani w 2023 r.

1.6.18. Wyplacona (lub zadeklarowana) dywidenda

W I półroczu 2024 r. nie wypłacono dywidendy.

Dnia 14 czerwca 2024 r. zwyczajne walne zgromadzenie Spółki podjęło uchwałę w sprawie podziału zysku za rok 2023. Na mocy ww. uchwały zwyczajne walne zgromadzenie postanowiło przeznaczyć kwotę w łącznej wysokości 5 088 068,16 zł, pochodzącą z zysku netto Spółki za rok obrotowy 2023 wynoszącego 13 269 113,87 zł, na wypłatę dywidendy, tj. kwotę 0,14 zł na jedną akcję, a pozostałą część zysku netto Spółki za rok obrotowy 2023 w wysokości 8 181 045,71 zł – na kapitał zapasowy Spółki.

Zgodnie z podjętą uchwałą zwyczajnego walnego zgromadzenia Spółki dniem dywidendy był dzień 26 czerwca 2024 r. Termin wypłaty dywidendy ustalono na dzień 3 lipca 2024 r. Dywidendą zostały objęte wszystkie akcje Spółki w liczbie 36 343 344.

1.6.19. Informacja dotycząca sezonowości lub cykliczności działalności

Prowadzona przez Grupę działalność na rynku integracji systemów teleinformatycznych charakteryzuje się sezonowością sprzedaży typową dla całej branży. W segmencie tym, w pierwszych trzech kwartałach roku uzyskiwane są z reguły niższe przychody ze sprzedaży. Wzrost przychodów występuje zazwyczaj w czwartym kwartale. W szczególności pierwszy kwartał charakteryzuje się zwykle najniższymi przychodami. Sezonowość ma również istotny wpływ na zmiany wysokości zobowiązań i należności, które na koniec roku są znacznie wyższe od notowanych w pierwszych trzech kwartałach.

1.6.20. Niespłacone pożyczki lub naruszenie postanowień umowy pożyczkowej, w sprawach których nie podjęto żadnych działań naprawczych do dnia bilansowego

Nie wystąpiły ani w I półroczu 2024 r. ani w 2023 r.

1.6.21. Zobowiązania warunkowe, zabezpieczenia na aktywach oraz udzielone gwarancje i poręczenia

Na dzień 30 czerwca 2024 r., 30 czerwca 2023 r. oraz na dzień 31 grudnia 2023 r. zabezpieczenia na aktywach Grupy wynosiły 46 500 tys. zł. Na tę kwotę składają się:

- o 37 500 tys. zł– hipoteka stanowiąca zabezpieczenie wierzytelności z tytułu kredytu w rachunku bieżącym oraz kredytu inwestycyjnego zaciągniętego przez Atende S.A. w mBank S.A.;
- o 9 000 tys. zł– zastaw rejestrowy na zapasach, w ramach udzielonego przez bank Santander Bank Polska S.A. kredytu w rachunku bieżącym.

Udzielone gwarancje

	30.06.2024 (niebadane)	31.12.2023	30.06.2023 (niebadane)
Zobowiązania z tytułu gwarancji bankowych udzielonych w głównej mierze jako zabezpieczenie wykonania umów handlowych, w tym:	14 492	13 677	13 517
- gdzie zleceniodawcą gwarancji jest Atende S.A.	14 039 ¹	13 140	13 050
- gdzie zleceniodawcą gwarancji jest Atende Industries sp. z o.o.	453 ²	455	385
- gdzie zleceniodawcą gwarancji jest Codeshine sp. z o.o.	-	82	82
Gwarancja z Funduszu Gwarancji Kryzysowych PLG FGK dla Atende S.A.	5 875 ³	5 875	-
Razem udzielone gwarancje	20 367	19 552	13 517

¹ Szereg umów handlowych, w których obowiązywanie gwarancji dobiegnie końca w okresie od 07.2024 r. do 01.2030 r.

² W tym: 103 tys. zł o okresie obowiązywania do 12.2024 r., 131 tys. zł do 12.2025 r., 184 tys. zł do 09.2026 r., 35 tys. zł do 01.2027 r.

³ Okres obowiązywania do 27.01.2027 r.

Udzielone poręczenia

	Okres obowiązywania poręczeń na dzień 30.06.2024	30.06.2024 (niebadane)	31.12.2023	30.06.2023 (niebadane)
Poręczenia Atende S.A. dotyczące:				
- zobowiązań leasingowych, zawartych przez TrustIT sp. z o.o.	12.2025	2 930	2 887	2 963
- kredyty w rachunku bieżącym, udzielonego spółkom zależnym	07.2024	-	500	2 500
- spłaty kredytu bankowego przez Atende Industries sp. z o.o. (weksel in blanco)	07.2024	4 000	4 000	2 000
- spłaty kredytu bankowego przez Phoenix Systems sp. z o.o. (weksel in blanco)	12.2024	1 000	1 000	600
- umowy przystąpienia do długu zabezpieczającej kredyt w rachunku bieżącym A2 Customer Care Sp. z o.o.	10.2024	1 500	1 500	-
Razem udzielone poręczenia		9 430	9 887	8 063

1.6.22. Informacja o instrumentach finansowych

Aktywa finansowe w podziale na kategorie

	30.06.2024 (niebadane)	31.12.2023	30.06.2023 (niebadane)
Aktywa finansowe wyceniane w zamortyzowanym koszcie, w tym:	110 088	126 763	103 705
- należności z tytułu dostaw i usług oraz aktywa z tytułu umów z klientami	91 714	92 134	89 562
- środki pieniężne i ich ekwiwalenty	18 174	34 329	14 143
- pożyczki udzielone	-	100	-
- inne	200	200	200
Aktywa finansowe wyceniane w wartości godziwej przez wynik finansowy	35	-	-
Aktywa finansowe wyceniane w wartości godziwej przez pozostałe całkowite dochody	80	80	80
Aktywa finansowe razem	110 203	126 843	103 985

Zobowiązania finansowe w podziale na kategorie

	30.06.2024 (niebadane)	31.12.2023	30.06.2023 (niebadane)
Zobowiązania finansowe wyceniane w zamortyzowanym koszcie, w tym:	80 263	68 317	64 612
- zobowiązania z tytułu kredytów i pożyczek	23 206	14 339	4 968
- zobowiązania z tytułu dostaw i usług	37 830	45 725	47 523
- bierne rozliczenia międzyokresowe z tytułu niezafakturowanych kosztów	3 065	518	4 626
- zobowiązania z tytułu leasingu	11 067	7 723	7 378
- zobowiązania z tytułu dywidendy	5 088	-	-
- zobowiązania z tytułu leasingu zwrotnego	-	12	82
- pozostałe zobowiązania (nakłady na środki trwałe i wartości niematerialne i prawne)	7	-	35
Zobowiązania finansowe wyceniane w wartości godziwej przez wynik finansowy	-	193	748
Zobowiązania finansowe razem	80 263	68 510	65 360

Wartość godziwa kredytów i pożyczek na dzień 30 czerwca 2024 r. jest wyceniana według poziomu 2 hierarchii wartości godziwej i nie odbiega istotnie od ich wartości księgowej. Wartość godziwa pozostałych instrumentów również nie odbiega istotnie od ich wartości księgowej.

Rachunkowość zabezpieczeń

W I połowie 2024 r. oraz w 2023 r. Emitent nie stosował rachunkowości zabezpieczeń.

Instrumenty pochodne

W I połowie 2024 r. oraz w 2023 r. instrumenty pochodne wystąpiły jedynie w spółce Atende.

Na dzień 30 czerwca 2024 r. jednostka dominująca Grupy utrzymywała instrumenty finansowe wyceniane w wartości godziwej w sprawozdaniu z sytuacji finansowej. Grupa nie wprowadza instrumentów pochodnych na dzień nabycia do ksiąg rachunkowych. Na dzień bilansowy są one wyceniane na podstawie otrzymanych od banków informacji o ich wartości godziwej. Wszystkie instrumenty finansowe występujące w Grupie to kontrakty walutowe typu forward, których wycena na dzień 30 czerwca 2024 r. była dodatnia i wyniosła 35 tys. zł, na dzień 31 grudnia 2023 r. była ujemna i wynosiła 193 tys. zł, zaś na 30 czerwca 2023 r. była ujemna i wyniosła 748 tys. zł.

Grupa stosuje poniższą hierarchię dla określania i wykazywania wartości godziwej instrumentów finansowych według metody wyceny:

- o Poziom 1 – ceny notowane (nieskorygowane) na aktywnym rynku dla identycznych aktywów oraz zobowiązań;
- o Poziom 2 – pozostałe metody, dla których pośrednio bądź bezpośrednio są uwzględniane wszystkie czynniki mające istotny wpływ na wykazywaną wartość godziwą;
- o Poziom 3 – metody oparte na czynnikach mających istotny wpływ na wykazywaną wartość godziwą, które nie są oparte na możliwych do zaobserwowania danych rynkowych.

Poziom hierarchii wartości godziwej, do którego następuje klasyfikacja wyceny wartości godziwej, ustala się na podstawie danych wejściowych najniższego poziomu, które są istotne dla całości pomiaru wartości godziwej. W tym celu istotność danych wejściowych do wyceny ocenia się poprzez odniesienie do całości wyceny wartości godziwej. Jeżeli przy wycenie wartości godziwej wykorzystuje się obserwowalne dane wejściowe, które wymagają istotnych korekt na podstawie danych nieobserwowalnych, wycena taka ma charakter wyceny zaliczanej do Poziomu 3. Ocena tego, czy określone dane wejściowe przyjęte do wyceny mają istotne znaczenie dla całości wyceny wartości godziwej wymaga osądu uwzględniającego czynniki specyficzne dla danego składnika aktywów lub zobowiązań.

Według opisanej powyżej hierarchii wartości godziwej posiadane przez Grupę instrumenty finansowe zostały zakwalifikowane do poziomu drugiego.

Zarówno w okresie zakończonym 30 czerwca 2024 r., jak i w okresie zakończonym 30 czerwca 2023 r., nie miały miejsca przesunięcia między poziomami 1 i 2 hierarchii wartości godziwej, ani też żaden z instrumentów nie został przesunięty z/ do poziomu 3 hierarchii wartości godziwej.

1.6.23. Wynagrodzenia członków zarządu jednostki dominującej

Koszty z tytułu krótkoterminowych świadczeń pracowniczych dla członków zarządu Atende S.A. w I półroczu 2024 r. wyniosły 1 190 tys. zł (w I półroczu 2023 r.: 1 197 tys. zł).

1.6.24. Rozliczenia z tytułu spraw sądowych

Na dzień publikacji raportu jednostka dominująca oraz podmioty zależne nie są stroną sporu sądowego o istotnej wartości.

1.6.25. Zdarzenia po dacie bilansowej

Pożyczka dla Cryptomage Spółka Akcyjna

W dniu 1 lipca 2024 r. Spółka udzieliła Cryptomage Spółka Akcyjna pożyczki w wysokości 500 tys. zł. Termin spłaty przypada na 28 lutego 2025 r.

Wypłata dywidendy

Zgodnie z podjętą uchwałą w dniu 14 czerwca 2024 r. przez zwyczajne walne zgromadzenie Spółki w sprawie podziału zysku za rok 2023, w dniu 3 lipca 2024 roku została wypłacona dywidenda w łącznej wysokości 5 088 068,16 zł, pochodząca z zysku netto Spółki za rok obrotowy 2023.

2. Półroczne skrócone jednostkowe sprawozdanie finansowe sporządzone zgodnie z MSR 34

2.1. Jednostkowe sprawozdanie z sytuacji finansowej

AKTYWA	Nota	stan na 30.06.2024 (niebadane)	stan na 31.12.2023	stan na 30.06.2023 (niebadane)
Aktywa trwałe		58 482	56 561	51 258
Rzeczowe aktywa trwałe	2.6.4	13 815	14 462	14 810
Wartości niematerialne	2.6.5	5 907	6 176	5 535
Aktywa z tytułu prawa do użytkowania	2.6.6	9 217	5 356	4 570
Inwestycje w jednostki podporządkowane	2.6.7	15 945	17 946	16 946
Aktywa wyceniane w wartości godziwej przez pozostałe całkowite dochody		80	80	80
Pozostałe aktywa finansowe	2.6.8	200	200	200
Aktywa z tytułu odroczonego podatku dochodowego	2.6.13	1 644	2 282	1 151
Aktywa z tytułu umów z klientami	2.6.1	2 029	237	250
Pozostałe aktywa trwałe	2.6.12	9 645	9 822	7 716
Aktywa obrotowe		136 591	141 886	119 229
Zapasy	2.6.9	4 338	4 099	9 500
Aktywa z tytułu umów z klientami	2.6.1	2 463	15 593	18 377
Należności z tytułu dostaw i usług	2.6.13	58 645	54 008	55 102
Należności z tytułu bieżącego podatku dochodowego		521	-	-
Pozostałe należności	2.6.11	1 943	773	1 145
Pozostałe aktywa finansowe	2.6.8	34 220	21 141	9 586
Rozliczenia międzyokresowe	2.6.12	20 058	16 640	16 492
Środki pieniężne i ich ekwiwalenty		14 403	29 632	9 027
AKTYWA RAZEM		195 073	198 447	170 487

Załączone noty stanowią integralną część niniejszego skróconego półrocznego jednostkowego sprawozdania finansowego.

PASYWA	Nota	stan na 30.06.2024 (niebadane)	stan na 31.12.2023	stan na 30.06.2023 (niebadane)
Kapitały własne		77 836	83 224	76 999
Kapitał zakładowy	2.6.16	7 269	7 269	7 269
Kapitał zapasowy ze sprzedaży akcji powyżej ceny nominalnej		14 753	14 753	14 753
Zyski zatrzymane		55 814	61 202	54 977
Zobowiązania długoterminowe		21 730	21 514	12 253
Kredyty i pożyczki		2 307	3 063	386
Zobowiązania z tytułu leasingu		6 596	2 860	1 751
Rozliczenia międzyokresowe przychodów		255	291	-
Zobowiązania z tytułu umów z klientami	2.6.1	11 759	14 487	9 278
Rezerwa na świadczenia emerytalne i podobne		813	813	838
Zobowiązania krótkoterminowe		95 507	93 709	81 235
Kredyty i pożyczki		14 865	5 443	823
Pozostałe zobowiązania finansowe		-	205	830
Zobowiązania z tytułu leasingu		2 324	2 249	2 787
Zobowiązania z tytułu umów z klientami	2.6.1	22 805	23 086	15 393
Zobowiązania z tytułu dostaw i usług	2.6.15	34 105	41 993	44 748
Zobowiązania z tytułu bieżącego podatku dochodowego		-	1 633	259
Rozliczenia międzyokresowe przychodów		73	73	-
Rezerwa na świadczenia emerytalne i podobne		86	126	23
Pozostałe zobowiązania krótkoterminowe	2.6.15	21 249	18 901	16 372
PASYWA RAZEM		195 073	198 447	170 487

Załączone noty stanowią integralną część niniejszego skróconego półrocznego jednostkowego sprawozdania finansowego.

2.2. Jednostkowe sprawozdanie z całkowitych dochodów

	I półrocze* 2024 r. (niebadane)	I półrocze** 2023 r. (niebadane)	II kwartał 2024 r. (niebadane)	II kwartał 2023 r. (niebadane)
Przychody netto ze sprzedaży¹	105 364	127 665	54 171	63 630
Koszty sprzedanych produktów i usług, towarów i materiałów	83 866	100 218	43 442	51 009
Zysk brutto na sprzedaży	21 498	27 447	10 729	12 621
Pozostałe przychody operacyjne	270	359	231	197
Koszty ogólnego zarządu	19 236	18 836	9 380	9 303
Pozostałe koszty operacyjne	125	501	78	46
Zysk/(Strata) na działalności operacyjnej	2 407	8 469	1 502	3 469
Przychody finansowe	1 569	815	795	324
Koszty finansowe	1 242	792	574	606
Zysk/(Strata) przed opodatkowaniem	2 734	8 492	1 723	3 187
Podatek dochodowy	631	1 734	361	655
Zysk/(Strata) netto	2 103	6 758	1 362	2 532
Suma dochodów całkowitych	2 103	6 758	1 362	2 532

¹ Nota 2.6.1.

Załączone noty stanowią integralną część niniejszego skróconego półrocznego jednostkowego sprawozdania finansowego.

2.3. Jednostkowe sprawozdanie z przepływów pieniężnych

	I półrocze 2024 r. (niebadane)	I półrocze 2023 r. (niebadane)
DZIAŁALNOŚĆ OPERACYJNA		
Zysk/ (Strata) przed opodatkowaniem	2 734	8 492
Korekty razem:	(8 956)	2 313
Amortyzacja	3 433	3 443
Zyski/ (straty) z tytułu różnic kursowych	16	(92)
Odsetki i udziały w zyskach (dywidendy)	(776)	(107)
Zysk/ (strata) z działalności inwestycyjnej	(1)	(16)
Inne korekty	(78)	160
Zmiana kapitału pracującego, w tym:	(8 320)	6 730
Zapasy	(239)	1 725
Należności i aktywa z tytułu umów	5 544	(16 373)
Zobowiązania i rezerwy	(13 625)	21 378
Zmiana stanu pozostałych aktywów	(3 230)	(7 805)
Przeływy z działalności operacyjnej	(6 222)	10 805
Podatek dochodowy zapłacony	(2 153)	(1 362)
Przeływy pieniężne netto z działalności operacyjnej	(8 375)	9 443
DZIAŁALNOŚĆ INWESTYCYJNA		
Wpływy	470	935
Zbycie wartości niematerialnych oraz rzeczowych aktywów trwałych	9	143
Dotacje	118	-
Środki pieniężne przejęte w ramach połączenia z jednostką zależną	193	-
Inne wpływy inwestycyjne	-	60
Spłata udzielonych pożyczek	150	732
Wydatki	13 274	10 227
Nabycie wartości niematerialnych oraz rzeczowych aktywów trwałych	924	1 084
Udzielenie pożyczek jednostkom zależnym	12 350	7 943
Inne wydatki inwestycyjne	-	1 200
Przeływy pieniężne netto z działalności inwestycyjnej	(12 804)	(9 292)
DZIAŁALNOŚĆ FINANSOWA		
Wpływy	12 060	-
Kredyty i pożyczki	12 060	-
Wydatki	6 110	4 108
Spłaty kredytów i pożyczek	3 936	2 133
Płatności zobowiązań z tytułu umów leasingu	1 666	1 689
Odsetki	446	216
Inne wydatki finansowe	62	70
Przeływy pieniężne netto z działalności finansowej	5 950	(4 108)
PRZEŁYWY PIENIĘŻNE NETTO RAZEM	(15 229)	(3 957)
Bilansowa zmiana stanu środków pieniężnych, w tym	(15 229)	(3 957)
- zmiana stanu środków pieniężnych z tytułu różnic kursowych	-	-
Środki pieniężne na początek okresu	29 632	12 984
Środki pieniężne na koniec okresu	14 403	9 027

Załączone noty stanowią integralną część niniejszego skróconego półrocznego jednostkowego sprawozdania finansowego.

2.4. Zestawienie zmian w jednostkowym kapitale własnym

	Kapitał zakładowy	Kapitał zapasowy ze sprzedaży akcji powyżej ceny nominalnej	Zyski zatrzymane	Kapitały własne ogółem
I półrocze 2024 r. (niebadane)				
Kapitały własne na dzień 1.01.2024	7 269	14 753	61 202	83 224
Efekt połączenia z Codeshine Sp. z o.o.			(2 403)	(2 403)
Transakcje z właścicielami:	-	-	(5 088)	(5 088)
<i>Uchwalone dywidendy</i>	-	-	(5 088)	(5 088)
Suma dochodów całkowitych	-	-	2 103	2 103
<i>Wynik finansowy bieżącego okresu</i>	-	-	2 103	2 103
Kapitały własne na dzień 30.06.2024	7 269	14 753	55 814	77 836
2023				
Kapitały własne na dzień 1.01.2023	7 269	14 753	47 996	70 018
Transakcje z właścicielami:	-	-	(63)	(63)
<i>Płatności w formie akcji</i>	-	-	(63)	(63)
Suma dochodów całkowitych	-	-	13 269	13 269
<i>Wynik finansowy bieżącego okresu</i>	-	-	13 269	13 269
Kapitały własne na dzień 31.12.2023	7 269	14 753	61 202	83 224
I półrocze 2023 r. (niebadane)				
Kapitały własne na dzień 1.01.2023	7 269	14 753	47 996	70 018
Transakcje z właścicielami:	-	-	223	223
<i>Płatności w formie akcji</i>	-	-	223	223
Suma dochodów całkowitych	-	-	6 758	6 758
<i>Wynik finansowy bieżącego okresu</i>	-	-	6 758	6 758
Kapitały własne na dzień 30.06.2023	7 269	14 753	54 977	76 999

Załączone noty stanowią integralną część niniejszego skróconego półrocznego jednostkowego sprawozdania finansowego.

2.5. Informacje o zasadach przyjętych przy sporządzaniu sprawozdania

2.5.1. Oświadczenie o zgodności oraz ogólne zasady sporządzania

Niniejsze półroczne skrócone jednostkowe sprawozdanie finansowe zostało sporządzone zgodnie z Międzynarodowym Standardem Rachunkowości nr 34 „Śródroczna sprawozdawczość finansowa”, w kształcie zatwierdzonym przez Unię Europejską i obowiązującym na dzień 30 czerwca 2024 r. Spółka stosowała te same zasady rachunkowości co w sprawozdaniu finansowym za rok zakończony 31 grudnia 2023 r., z wyjątkiem zmian wynikających z zastosowania nowych standardów jak opisano w notcie 2.5.4.

Półroczne skrócone jednostkowe sprawozdanie finansowe nie obejmuje wszystkich informacji oraz ujawnień wymaganych w rocznym sprawozdaniu finansowym i należy je czytać łącznie z rocznym sprawozdaniem finansowym za 2023 r. obejmującym noty za okres 12 miesięcy zakończony 31 grudnia 2023 r., sporządzonym według Międzynarodowych Standardów Sprawozdawczości Finansowej (MSSF) zatwierdzonych przez UE.

Niniejsze półroczne skrócone jednostkowe sprawozdanie finansowe nie podlegało badaniu przez niezależnego biegłego rewidenta. Ostatnie sprawozdanie finansowe, które podlegało badaniu przez niezależnego biegłego rewidenta, to sprawozdanie finansowe za 2023 r. Niniejsze skrócone półroczne sprawozdanie finansowe podlegało przeglądowi. Raport z przeglądu publikowany jest wraz z niniejszym sprawozdaniem.

Półroczne skrócone jednostkowe sprawozdanie finansowe zostało sporządzone w oparciu o zasadę kosztu historycznego z wyjątkiem aktywów wycenianych w wartości godziwej przez wynik finansowy, aktywów wycenianych w wartości godziwej przez pozostałe całkowite dochody oraz zobowiązań wycenianych według wartości godziwej przez wynik finansowy.

Sprawozdanie zostało sporządzone przy założeniu kontynuowania działalności gospodarczej przez Spółkę w dającej się przewidzieć przyszłości. Na dzień zatwierdzenia niniejszego sprawozdania finansowego nie stwierdza się istnienia okoliczności wskazujących na zagrożenie kontynuowania działalności przez Spółkę.

2.5.2. Waluta funkcjonalna i waluta prezentacji

a) Waluta funkcjonalna i waluta prezentacji

Pozycje zawarte w sprawozdaniu finansowym wycenia się w walucie podstawowego środowiska gospodarczego, w którym Spółka prowadzi działalność („waluta funkcjonalna”). Jednostkowe sprawozdanie finansowe prezentowane jest w złotych polskich (zł), który jest walutą funkcjonalną i walutą prezentacji Spółki.

b) Transakcje i salda

Transakcje wyrażone w walutach obcych przelicza się na walutę funkcjonalną według kursu obowiązującego w dniu transakcji. Zyski i straty kursowe z rozliczenia tych transakcji oraz wyceny bilansowej aktywów i zobowiązań pieniężnych wyrażonych w walutach obcych ujmuje się w zysku lub stracie, o ile nie odracza się ich w innych całkowitych dochodach, gdy kwalifikują się do uznania za zabezpieczenie przepływów pieniężnych i zabezpieczenie udziałów w aktywach netto.

2.5.3. Istotne wartości oparte na profesjonalnym osądzie i szacunkach

2.5.3.1. Profesjonalny osąd

W procesie stosowania zasad (polityki) rachunkowości wobec zagadnień podanych poniżej, największe znaczenie, oprócz szacunków księgowych, miał profesjonalny osąd kierownictwa.

Ujęcie przychodów: określenie terminu spełnienia zobowiązań do wykonania świadczenia

W przypadku zobowiązań do wykonania świadczenia, które Spółka spełnia w miarę upływu czasu (usługi wdrożeniowe), stopień spełnienia zobowiązania do wykonania świadczenia jest określany w odniesieniu do budżetu prac projektowych, według proporcji prac wykonanych do dnia bilansowego. Przyjęta metoda, w ocenie Spółki, najlepiej obrazuje wartość prac wykonanych na rzecz klienta na dzień bilansowy.

W przypadku usług polegających na gotowości do świadczenia wsparcia serwisowego, przychód rozpoznawany jest liniowo przez okres świadczenia usługi.

Dla zobowiązań do wykonania świadczenia spełnianych w określonym momencie czasu, Spółka ujmuje przychód w momencie przeniesienia kontroli, za który przyjmuje się moment uzyskania przez Spółkę bieżącego prawa do zapłaty z tytułu wykonania zobowiązania.

Ujęcie przychodów: określenie ceny transakcyjnej oraz kwot przypisanych do zobowiązań do wykonania świadczenia

Ze względu na specyficzny charakter świadczonych przez Spółkę usług wynagrodzenie otrzymywane za realizację umowy jest każdorazowo negocjowane indywidualnie, z uwzględnieniem budżetu projektu obejmującego koszty wewnętrzne i zewnętrzne, jakie Spółka będzie musiała ponieść w związku z realizacją projektu oraz oczekiwanej marży z tytułu wykonania umowy.

Istotnym wynagrodzeniem zmiennym w umowach zawieranych przez Spółkę jest wynagrodzenie zmienne oparte o czas pracy pracowników Spółki (wynagrodzenie według stawki godzinowej). W takich przypadkach Spółka ujmuje przychód w wysokości wynagrodzenia, do którego nabyła prawo po wyświadczeniu usługi.

Charakter umów i sposób ustalenia ceny transakcyjnej wpływa też na sposób określenia indywidualnych cen sprzedaży przyrzeczonych dóbr lub usług, wykorzystanych do przypisania ceny transakcyjnej do poszczególnych zobowiązań do wykonania świadczenia. W przypadku braku określenia odrębnych cen w umowie, jakie należałoby przypisać do poszczególnych zobowiązań do wykonania świadczenia, Spółka szacuje indywidualne ceny sprzedaży na podstawie oczekiwanych kosztów powiększonych o marżę lub w oparciu o wartość rezydualną.

Płatności w formie akcji

Oszacowanie wartości godziwej płatności w formie instrumentów kapitałowych na dzień zawarcia umów w ramach Programu motywacyjnego wymagało wyboru najbardziej adekwatnego modelu wyceny, który zależy od warunków i założeń świadczenia. Szacunek ten wymaga również określenia i przyjęcia w modelu jak najbardziej odpowiednich danych wejściowych, takich jak: okres nabywania uprawnień, oczekiwany okres realizacji opcji, zmienność kursu akcji, przyszła stopa dywidendy, stopa wolna od ryzyka.

Dla celów wyceny wykorzystano model dwumianowy. Ponieważ cele wynikowe dotyczą kolejnych lat w okresie 2022-2024, przyjęto, że Program ma charakter „stopniowy” (trzyetapowy) i w rezultacie wartość godziwa instrumentu dla każdego etapu została oszacowana odrębnie.

Utrata wartości inwestycji w jednostki podporządkowane

Testy na utratę wartości inwestycji w jednostki podporządkowane przeprowadzane są w momencie wystąpienia przesłanek wskazujących na potencjalną utratę wartości. Ocena występowania przesłanek stanowi istotny osąd kierownictwa.

Umowy leasingu

Stosowanie MSSF 16 wymaga stosowania osądów związanych między innymi z ustaleniem okresu leasingu, który może różnić się od okresu umownego umowy leasingu oraz kwestii związanych z wykupem przedmiotu leasingu, jeżeli taka możliwość występuje. Z uwagi na brak ekonomicznych przesłanek wskazujących na korzystanie z opcji przedłużania leasingu Spółka przyjęła jako okres leasingu okres wynikający z umowy.

2.5.3.2. Niepewność szacunków

Poniżej omówiono podstawowe założenia dotyczące przyszłości i inne kluczowe źródła niepewności występujące na dzień bilansowy, z którymi związane jest istotne ryzyko znaczącej korekty wartości bilansowych aktywów i zobowiązań w następnym roku finansowym.

Składnik aktywów z tytułu podatku odroczonego

Spółka ujmuje składnik aktywów z tytułu podatku odroczonego bazując na założeniu, że w przyszłości zostanie osiągnięty dochód podatkowy pozwalający na jego wykorzystanie. Pogorszenie uzyskiwanych wyników podatkowych w przyszłości mogłoby spowodować, że założenie to stałoby się nieuzasadnione.

Wartość godziwa instrumentów finansowych

Wartość godziwą instrumentów finansowych, dla których nie istnieje aktywny rynek wycenia się wykorzystując odpowiednie techniki wyceny. Przy wyborze odpowiednich metod i założeń Spółka kieruje się profesjonalnym osądem.

Ujmowanie przychodów

Spółka stosuje metodę procentowego zaawansowania prac przy rozliczaniu kontraktów długoterminowych na usługi. Stosowanie tej metody wymaga od Spółki szacowania proporcji dotychczas wykonanych prac do całości usług do wykonania.

Stawki amortyzacyjne

Wysokość stawek amortyzacyjnych ustalana jest na podstawie przewidywanego okresu ekonomicznej użyteczności składników rzeczowego majątku trwałego, składników aktywów z tytułu prawa do użytkowania oraz wartości niematerialnych. Spółka corocznie dokonuje weryfikacji przyjętych okresów ekonomicznej użyteczności na podstawie bieżących szacunków. Szacunkom takim towarzyszy niepewność co do przyszłych warunków prowadzenia działalności gospodarczej, zmian technologicznych i konkurencji na rynku, które mogą wpłynąć na zmianę oceny okresu ekonomicznej przydatności aktywów z tytułu prawa do użytkowania.

W I półroczu 2024 r. stawki amortyzacji nie zostały zmienione.

Wartość aktywów

Na każdy dzień bilansowy ocenia się, czy istnieją obiektywne przesłanki wskazujące na utratę wartości składnika bądź grupy aktywów. Jeśli takie przesłanki istnieją, ustala się szacowaną, możliwą do odzyskania wartość składnika aktywów i dokonuje odpisu aktualizującego z tytułu utraty wartości w kwocie równej różnicy między wartością możliwą do odzyskania i wartością księgową. Strata wynikająca z utraty wartości jest ujmowana w rachunku zysków i strat.

Spółka dokonuje aktualizacji wartości należności, uwzględniając stopień prawdopodobieństwa ich zapłaty, poprzez dokonanie odpisu aktualizującego. Spółka dokonuje aktualizacji wartości zapasów, uwzględniając możliwe do uzyskania ceny sprzedaży netto, poprzez dokonanie odpisu aktualizującego.

Spółka posiada udziały w jednostkach zależnych, które corocznie poddaje testom na utratę wartości. Testy przeprowadza się metodą zdyskontowanych przyszłych przepływów pieniężnych budżetowanych przez zarządy poszczególnych spółek. Jako stopę dyskontową do obliczenia bieżącej wartości tych przepływów stosuje się średni ważony koszt kapitału wyliczony dla prowadzonej działalności. Testy obciążone są dużym ryzykiem ze względu na konieczność przyjęcia wielu szacunkowych zmiennych (stopy dyskonta, przyszłe przepływy pieniężne).

Rozliczenia międzyokresowe bierne oraz rezerwy

Spółka ujmuje bierne rozliczenia międzyokresowe kosztów, gdy:

- o ciąży na niej obowiązek świadczenia wynikający ze zdarzeń przeszłych,
- o jest prawdopodobne, że wypełnienie obowiązku spowoduje wykorzystanie jej przyszłych aktywów,
- o możliwe jest wiarygodne oszacowanie kwoty wykonania obowiązku.

Wartość rezerw na świadczenia emerytalne i rentowe, odprawy pośmiertne i nagrody jubileuszowe zależy od szeregu czynników, które są ustalane metodami aktuarialnymi na podstawie szeregu założeń m.in. takich, jak:

- o prognozowany wzrost wynagrodzeń stanowiących podstawę wymiaru przyszłych świadczeń,
- o prawdopodobieństwo osiągnięcia uprawnień do świadczeń,
- o stopa dyskontowa.

Wszelkie zmiany tych założeń będą miały wpływ na wartość rezerwy.

Umowy leasingu

Stosowanie MSSF 16 wymaga szacunków związanych m.in. z ustaleniem stóp dyskonta stosowanych do wyceny zobowiązań z tytułu leasingu. Szacunkom tym towarzyszy niepewność i ryzyko korekty wartości bilansowej aktywów z tytułu prawa do użytkowania oraz zobowiązań z tytułu leasingu w kolejnym roku obrotowym.

2.5.4. Zmiany zasad (polityki) rachunkowości oraz korekty błędów

Rada Międzynarodowych Standardów Rachunkowości zatwierdziła do stosowania od 1 stycznia 2024 r. poniższe standardy i interpretacje:

1. Zmiany do MSR 1 „Prezentacja sprawozdań finansowych” – klasyfikacja zobowiązań jako krótkoterminowe lub długoterminowe; zobowiązania długoterminowe z kowenantami finansowymi;
2. Zmiany do MSSF 16 „Leasing” – zobowiązania z tytułu leasingu wynikające z transakcji sprzedaży i leasingu zwrotnego;
3. MSR 7 „Sprawozdanie z przepływów pieniężnych” i MSSF 7 „Instrumenty finansowe - ujawnienie informacji”; umowy finansowania zobowiązań wobec dostawców.

Spółka zastosowała wyżej wymienione standardy w niniejszym śródrocznym sprawozdaniu finansowym, jednakże wpływ tych standardów na prezentowane dane finansowe był nieistotny.

2.5.5. Wpływ nowych regulacji na przyszłe sprawozdania Spółki

Poniżej wskazane standardy oraz zmiany w obowiązujących standardach nie zostały jeszcze przyjęte przez Unię Europejską

1. Zmiany do MSR 21 Skutki zmian kursów wymiany walut obcych: brak wymienialności (do zastosowania po 1 stycznia 2025 r.);
2. Zmiany do MSSF 9 „Instrumenty finansowe” i MSSF 7 „Instrumenty finansowe – ujawnienia informacji” – zmiany w klasyfikacji i wycenie instrumentów finansowych (do zastosowania po 1 stycznia 2026 r.);
3. MSSF 18 „Prezentacja i ujawnienia w sprawozdaniach finansowych” (do zastosowania po 1 stycznia 2027 r.);
4. MSSF 19 „Spółki zależne bez odpowiedzialności publicznej: ujawnienie informacji” (do zastosowania po 1 stycznia 2027 r.);
5. Zmiany do MSSF 10 „Skonsolidowane sprawozdania finansowe” oraz MSR 28 „Inwestycje w jednostkach stowarzyszonych i wspólnych przedsięwzięciach” – sprzedaż lub wniesienie aktywów pomiędzy inwestorem a jego jednostką stowarzyszoną lub wspólnym przedsięwzięciem oraz późniejsze zmiany (data wejścia w życie zmian została odroczone do momentu zakończenia prac badawczych nad metodą praw własności).

Powyższe standardy oraz ich zmiany w ocenie Zarządu nie powinny mieć istotnego wpływu na przyszłe sprawozdania finansowe Spółki.

2.5.6. Opis pozycji wpływających na aktywa, pasywa, kapitał, wynik finansowy netto oraz przepływy środków pieniężnych, które są nietypowe ze względu na ich rodzaj, wielkość lub wywierany wpływ

Nie wystąpiły.

2.6. Szczegółowe noty

2.6.1. Przychody ze sprzedaży

Podział przychodów według linii produktowych	I półrocze 2024 r. (niebadane)	I półrocze 2023 r. (niebadane)	II kwartał 2024 r. (niebadane)	II kwartał 2023 r. (niebadane)
Dostawy sprzętu i licencji	58 962	84 445	30 816	43 818
Usługi wdrożeniowe, integracyjne i pozostałe	4 631	5 017	3 568	2 918
Usługi serwisowe i utrzymaniowe	35 838	34 032	16 668	14 792
Usługi specjalistyczne (audyty, projekty techniczne, opracowanie koncepcji)	3 370	2 167	1 441	1 044
Pozostałe usługi	2 563	2 004	1 678	1 058
Przychody ze sprzedaży	105 364	127 665	54 171	63 630

Podział przychodów według sposobu spełniania zobowiązań do wykonania świadczenia	I półrocze 2024 r. (niebadane)	I półrocze 2023 r. (niebadane)	II kwartał 2024 r. (niebadane)	II kwartał 2023 r. (niebadane)
Przychody ujmowane w momencie spełnienia	55 256	70 385	19 479	36 883
Przychody ujmowane w trakcie spełnienia	50 108	57 280	34 692	26 747
Przychody ze sprzedaży	105 364	127 665	54 171	63 630

Salda dotyczące umów z klientami	30.06.2024 (niebadane)	31.12.2023	30.06.2023 (niebadane)
Należności z tytułu dostaw i usług krótko- i długoterminowe	58 702	54 054	55 137
Aktywa z tytułu umów z klientami	4 492	15 830	18 627
Zobowiązania z tytułu umów z klientami	34 564	37 573	24 671

Istotne zmiany dotyczące aktywów i zobowiązań z tytułu umów z klientami przedstawia tabela poniżej.

	I półrocze 2024 r. (niebadane)		I półrocze 2023 r. (niebadane)	
	Aktywa z tytułu umów z klientami	Zobowiązania z tytułu umów z klientami	Aktywa z tytułu umów z klientami	Zobowiązania z tytułu umów z klientami
Przychód ujęty w bieżącym okresie, który był uwzględniony w bilansie otwarcia zobowiązania z tytułu umowy	-	(11 721)	-	(7 657)
Zwiększenie z tytułu płatności dokonanych przez klientów lub ujęcia należności za zobowiązanie do wykonania świadczenia niespełnione w całości lub częściowo	-	8 713	-	15 289
Zmiana aktywów z tytułu umowy na skutek uznania wynagrodzenia za bezwarunkowe	(14 669)	-	(3 142)	-
Zmiana wynikająca z ujęcia przychodów, dla których faktury nie zostały wystawione na dzień bilansowy	3 332	-	11 596	-

2.6.2. Segmenty operacyjne

Informacje o segmentach zamieszczono w punkcie 1.6.2 skróconego skonsolidowanego sprawozdania finansowego za I półrocze 2024 r.

2.6.3. Płatności w formie akcji

Opis programu motywacyjnego

Walne Zgromadzenie Atende S.A. w dniu 23 czerwca 2022 r. przyjęło Uchwałę w sprawie ustanowienia w Spółce Programu Motywacyjnego na lata 2022-2024 („Program”). Na mocy powołanej powyżej Uchwały, Atende S.A. uchwaliło Regulamin Programu Motywacyjnego Spółki Atende S.A. na lata 2022-2024 („Regulamin”).

Zgodnie z Regulaminem, Program będzie realizowany poprzez emisję warrantów uprawniających do objęcia akcji emitowanych w ramach warunkowego podwyższenia kapitału zakładowego Spółki. Dotychczasowi akcjonariusze będą pozbawieni prawa poboru akcji wyemitowanych w ramach Programu.

Program realizowany jest w trzech etapach, rozumianych jako okres trzech lat trwania Programu (2022-2024). W ramach Programu Spółka wyemituje łącznie nie więcej niż 2.180.600 warrantów subskrypcyjnych, w tym:

- o 1.090.300 Warrantów serii A – dla członków Zarządu;
- o 1.090.300 Warrantów serii B – dla Kluczowych Pracowników.

Posiadacze Warrantów będą uprawnieni do objęcia Akcji wyemitowanych w ramach warunkowego podwyższenia kapitału zakładowego Spółki. Każdy warrant uprawniać będzie do objęcia jednej akcji po Cenie Emisyjnej.

Wykonanie prawa z warrantów nastąpić może najwcześniej po 31 grudnia roku następującego po roku, w którym dokonano objęcia warrantów oraz nie później niż w terminie do dnia 31 grudnia kolejnego roku. Wykonanie prawa z warrantu w ramach Programu nie jest obowiązkowe. Akcje nie będą uprzywilejowane oraz nie będą z nimi związane żadne uprawnienia osobiste ani obowiązki w stosunku do Spółki.

Główne warunki

W Programie wskazano dwa warunki, jakie muszą zostać spełnione, aby uczestnicy mogli otrzymać ofertę objęcia Warrantów.

Pierwszy warunek dotyczy konieczności posiadania statusu pracownika lub stałego współpracownika Spółki lub spółki od niej zależnej i niepozostawanie w okresie wypowiedzenia, zaś w przypadku Członków Zarządu – posiadanie statusu członka Zarządu, za wyjątkiem przypadków, w których utrata statusu nie wynikała z winy Członka Zarządu.

Drugim warunkiem jest realizacja celów wynikowych w poszczególnych okresach. Celem Wynikowym jest osiągnięcie przez Grupę w danym etapie skonsolidowanego zysku, przypadającego akcjonariuszom jednostki dominującej, skorygowanego o wpływ zdarzeń jednorazowych (w tym o koszty wyceny Programu), w wysokości nie niższej niż:

- d) 12 mln zł w roku 2022 r.– dla pierwszego etapu;
- e) 15,2 mln zł, indeksowane wskaźnikiem inflacji – w roku 2023 r.– dla drugiego etapu;
- f) 19 mln zł, indeksowane Wskaźnikiem Inflacji – w roku 2024 r. – dla trzeciego etapu.

Oferta może zostać złożona przy zrealizowaniu co najmniej 70% celu wynikowego danego etapu. Warranty niewyemitowane w ramach danego etapu w związku z niezrealizowanym celem, mogą zostać wyemitowane w kolejnych etapach pod warunkiem realizacji w nich celu wynikowego na poziomie 100%.

Wycena

Wartość godziwa kosztu uprawnień wynikających z programu została wyceniona z wykorzystaniem modelu dwumianowego na dzień podpisania umowy przez każdego uczestnika. Nierynkowe warunki programu (świadczenie pracy/usług oraz osiągnięcie celów wynikowych) nie zostały uwzględnione w wycenie.

Wszystkie umowy z uczestnikami zostały podpisane w dniu 10 listopada 2022 r., tak więc przyjęte do wyceny założenia są analogiczne dla wszystkich uczestników.

Wartość oczekiwanego poziomu dywidendy została uwzględniona w Programie i pomniejszą cenę wykonania w związku z tym, aby uniknąć powielenia wpływu, nie została uwzględniona jako odrębne założenie modelu.

Na dzień 30 czerwca 2024 r. nie przyznano jeszcze żadnych warrantów.

Wysokość kosztów płatności w formie akcji w 2024 roku, odniesiona na kapitał własny, wyniosła 0 tys. zł, na 31 grudnia 2023 wyniosła -63 tys. zł, zaś na 30 czerwca 2023 wynosiła 223 tys. zł.

2.6.4. Zmiany rzeczowych aktywów trwałych oraz odpisów aktualizujących z tytułu trwałej utraty wartości

I półrocze 2024 r. (niebadane)	Budynki i budowle	Maszyny i urządzenia	Środki transportu	Pozostałe środki trwałe	Środki trwałe w budowie	Razem
Wartość bilansowa brutto na dzień 1.01.2024	19 218	13 927	59	1 124	18	34 346
Zwiększenia, z tytułu:	60	94	-	-	217	371
- nabycia środków trwałych	-	-	-	-	217	217
- połączenia jednostek gospodarczych	-	7	-	-	-	7
- przeniesienia ze środków trwałych w budowie	60	87	-	-	-	147
Zmniejszenia, z tytułu:	8	472	-	-	148	628
- zbycia	-	447	-	-	-	447
- likwidacji	8	25	-	-	-	33
- przeniesienia ze środków trwałych w budowie	-	-	-	-	147	147
- inne	-	-	-	-	1	1
Wartość bilansowa brutto na dzień 30.06.2024	19 270	13 549	59	1 124	87	34 089
Umorzenie na dzień 1.01.2024	7 730	11 262	48	844	-	19 884
Zwiększenia, z tytułu:	479	355	1	28	-	863
- amortyzacji	479	348	1	28	-	856
- połączenia jednostek gospodarczych	-	7	-	-	-	7
Zmniejszenia, z tytułu:	5	468	-	-	-	473
- likwidacji	5	25	-	-	-	30
- zbycia	-	443	-	-	-	443
Umorzenie na dzień 30.06.2024	8 204	11 149	49	872	-	20 274
Wartość bilansowa netto na 30.06.2024	11 066	2 400	10	252	87	13 815

2023 r.	Budynki i budowle	Maszyny i urządzenia	Środki transportu	Pozostałe środki trwałe	Środki trwałe w budowie	Razem
Wartość bilansowa brutto na dzień 01.01.2023	19 218	13 577	195	1 120	74	34 184
Zwiększenia, z tytułu:	-	895	-	4	796	1 695
- nabycia środków trwałych	-	56	-	-	429	485
- przeniesienie ze środków trwałych w budowie	-	839	-	4	-	843
- przeniesienie z zapasów	-	-	-	-	367	367
Zmniejszenia, z tytułu:	-	545	136	-	852	1 533
- zbycia	-	243	136	-	-	379
- likwidacji	-	302	-	-	-	302
- przeniesienia na środki trwałe	-	-	-	-	843	843
- inne	-	-	-	-	9	9
Wartość bilansowa brutto na dzień 31.12.2023	19 218	13 927	59	1 124	18	34 346
Umorzenie na dzień 01.01.2023	6 771	10 693	50	775	-	18 289
Zwiększenia, z tytułu:	959	1 089	9	69	-	2 126
- amortyzacji	959	1 089	9	69	-	2 126
Zmniejszenia, z tytułu:	-	520	11	-	-	531
- likwidacji	-	286	-	-	-	286
- zbycia	-	234	11	-	-	245
Umorzenie na dzień 31.12.2023	7 730	11 262	48	844	-	19 884
Wartość bilansowa netto na dzień 31.12.2023	11 488	2 665	11	280	18	14 462

I półrocze 2023 r. (niebadane)	Budynki i budowle	Maszyny i urządzenia	Środki transportu	Pozostałe środki trwałe	Środki trwałe w budowie	Razem
Wartość bilansowa brutto na dzień 1.01.2023	19 218	13 577	195	1 120	74	34 184
Zwiększenia, z tytułu:	-	160	-	-	127	287
- nabycia środków trwałych	-	-	-	-	127	127
- przeniesienie ze środków trwałych w budowie	-	160	-	-	-	160
Zmniejszenia, z tytułu:	-	120	136	-	161	417
- zbycia	-	120	136	-	-	256
- przeniesienia ze środków trwałych w budowie	-	-	-	-	160	160
- inne	-	-	-	-	1	1
Wartość bilansowa brutto na dzień 30.06.2023	19 218	13 617	59	1 120	40	34 054
Umorzenie na dzień 1.01.2023	6 771	10 693	50	775	-	18 289
Zwiększenia z tytułu amortyzacji	479	563	8	34	-	1 084
Zmniejszenia z tytułu zbycia	-	118	11	-	-	129
Umorzenie na dzień 30.06.2023	7 250	11 138	47	809	-	19 244
Wartość bilansowa netto na 30.06.2023	11 968	2 479	12	311	40	14 810

Odpisy aktualizujące z tytułu utraty wartości

W I półroczu 2024 r, I półroczu 2023 r. oraz w 2023 r. nie utworzono odpisów aktualizujących z tytułu utraty wartości rzeczowych aktywów trwałych.

Kwoty zobowiązań poczynionych na rzecz dokonanych zakupów rzeczowych aktywów trwałych

W I półroczu 2024 r, I półroczu 2023 r. oraz w 2023 r. nie poczyniono istotnych zobowiązań na rzecz zakupów rzeczowych aktywów trwałych.

2.6.5. Zmiany wartości niematerialnych (wg grup rodzajowych) oraz odpisów aktualizujących z tytułu trwałej utraty wartości

Zmiany wartości niematerialnych (wg grup rodzajowych)

I półrocze 2024 r. (niebadane)	Koszty prac rozwojowych	Patenty i licencje	Oprogramowanie komputerowe	Inne	Wartości niematerialne w budowie	Razem
Wartość bilansowa brutto na dzień 1.01.2024	15 901	162	4 345	49	-	20 457
Zwiększenia, z tytułu:	605	-	328	-	709	1 642
- nabycia	-	-	10	-	255	265
- nakłady własne	337	-	318	-	454	1 109
- reklasyfikacja	268	-	-	-	-	268
Zmniejszenia, z tytułu:	-	-	318	-	268	586
- likwidacji	-	-	318	-	-	318
- reklasyfikacja	-	-	-	-	268	268
Wartość bilansowa brutto na dzień 30.06.2024	16 506	162	4 355	49	441	21 513
Umorzenie na dzień 1.01.2024	9 728	159	4 345	49	-	14 281
Zwiększenia, z tytułu:	1 321	2	320	-	-	1 643
- amortyzacji	984	2	2	-	-	988
- reklasyfikacji	337	-	318	-	-	655
Zmniejszenia, z tytułu:	-	-	318	-	-	318
- likwidacji	-	-	318	-	-	318
Umorzenie na dzień 30.06.2024	11 049	161	4 347	49	-	15 606
Wartość bilansowa netto na 30.06.2024	5 457	1	8	-	441	5 907

2023 r.	Koszty prac rozwojowych	Patenty i licencje	Oprogramowanie komputerowe	Inne	Wartości niematerialne w budowie	Ogółem
Wartość bilansowa brutto na dzień 1.01.2023	13 435	162	5 727	49	20	19 393
Zwiększenia, z tytułu:	2 466	-	-	-	2 466	4 932
- nabycia	-	-	-	-	491	491
- nakłady własne – reklasyfikacja	2 466	-	-	-	-	2 466
- inne (koszty wytworzenia we własnym zakresie)	-	-	-	-	1 975	1 975
Zmniejszenia, z tytułu:	-	-	1 382	-	2 486	3 868
- likwidacji	-	-	1 382	-	-	1 382
- nakłady własne – reklasyfikacja	-	-	-	-	2 466	2 466
- inne	-	-	-	-	20	20
Wartość bilansowa brutto na dzień 31.12.2023	15 901	162	4 345	49	-	20 457
Umorzenie na dzień 1.01.2023	8 003	156	5 705	35	-	13 899
Zwiększenia, z tytułu:	1 725	3	22	14	-	1 764
- amortyzacji	1 725	3	22	14	-	1 764
Zmniejszenia, z tytułu:	-	-	1 382	-	-	1 382
- likwidacji	-	-	1 382	-	-	1 382
Umorzenie na dzień 31.12.2023	9 728	159	4 345	49	-	14 281
Odpisy aktualizujące na dzień 31.12.2023	-	-	-	-	-	-
Wartość bilansowa netto na dzień 31.12.2023	6 173	3	-	-	-	6 176

I półrocze 2023 r. (niebadane)	Koszty prac rozwojowych	Patenty i licencje	Oprogramowanie komputerowe	Inne	Wartości niematerialne w budowie	Razem
Wartość bilansowa brutto na dzień 1.01.2023	13 435	162	5 727	49	20	19 393
Zwiększenia, z tytułu:	906	-	-	-	906	1 812
- nabycia	-	-	-	-	242	242
- nakłady własne	-	-	-	-	664	664
- reklasyfikacja	906	-	-	-	-	906
Zmniejszenia, z tytułu:	-	-	-	-	906	906
- reklasyfikacja	-	-	-	-	906	906
Wartość bilansowa brutto na dzień 30.06.2023	14 341	162	5 727	49	20	20 299
Umorzenie na dzień 1.01.2023	8 003	156	5 705	35	-	13 899
Zwiększenia, z tytułu amortyzacji	833	2	18	12	-	865
Umorzenie na dzień 30.06.2023	8 836	158	5 723	47	-	14 764
Wartość bilansowa netto na 30.06.2023	5 505	4	4	2	20	5 535

W I półroczu 2024 r., I półroczu 2023 r. oraz w 2023 r. nie utworzono odpisów aktualizujących z tytułu utraty trwałej wartości. Na koniec każdego z raportowanych okresów nie poczyniono istotnych zobowiązań na rzecz zakupów wartości niematerialnych.

2.6.6. Zmiany aktywów z tytułu prawa do użytkowania (wg grup rodzajowych) oraz odpisów aktualizujących z tytułu trwałej utraty wartości

I półrocze 2024 r. (niebadane)	Prawo wieczystego użytkowania gruntów	Budynki i budowle	Środki transportu	Razem
Wartość bilansowa brutto na dzień 1.01.2024	902	7 599	5 650	14 151
Zwiększenia, z tytułu:	-	4 377	1 361	5 738
- zawartych umów leasingu	-	-	1 361	1 361
- inne (w tym modyfikacje umów)	-	4 377	-	4 377
Zmniejszenia, z tytułu:	-	7 452	1 187	8 639
- zakończenia umowy	-	-	1 187	1 187
- inne (w tym modyfikacje umów)	-	7 452	-	7 452
Wartość bilansowa brutto na dzień 30.06.2024	902	4 524	5 824	11 250
Umorzenie na dzień 1.01.2024	40	6 692	2 063	8 795
Zwiększenia, z tytułu amortyzacji	6	680	903	1 589
Zmniejszenia, z tytułu:	-	7 199	1 152	8 351
- zakończenia umowy	-	-	1 152	1 152
- inne (w tym modyfikacje umów)	-	7 199	-	7 199
Umorzenie na dzień 30.06.2024	46	173	1 814	2 033
Wartość bilansowa netto na 30.06.2024	856	4 351	4 010	9 217

2023 r.	Prawo wieczystego użytkowania gruntów	Budynki i budowle	Środki transportu	Razem
Wartość bilansowa brutto na dzień 1.01.2023	556	7 404	4 677	12 637
Zwiększenia z tytułu:	346	195	3 760	4 301
- zawartych umów leasingu	-	-	3 631	3 631
- modyfikacji trwających umów	346	195	129	670
Zmniejszenia z tytułu:	-	-	2 787	2 787
- zakończenia umowy	-	-	2 787	2 787
Wartość bilansowa brutto na dzień 31.12.2023	902	7 599	5 650	14 151
Umorzenie na dzień 1.01.2023	32	5 262	3 214	8 508
Zwiększenia z tytułu amortyzacji	8	1 430	1 508	2 946
Zmniejszenia z tytułu zakończenia umowy	-	-	2 659	2 659
Umorzenie na dzień 31.12.2023	40	6 692	2 063	8 795
Wartość bilansowa netto na dzień 31.12.2023	862	907	3 587	5 356

I półrocze 2023 r. (niebadane)	Prawo wieczystego użytkowania gruntów	Budynki i budowle	Środki transportu	Razem
Wartość bilansowa brutto na dzień 1.01.2023	556	7 404	4 677	12 637
Zwiększenia, z tytułu:	-	195	1 829	2 024
- zawartych umów leasingu	-	-	1 667	1 667
- inne (w tym modyfikacje umów)	-	195	162	357
Zmniejszenia, z tytułu:	-	-	1 195	1 195
- zakończenia umowy	-	-	1 195	1 195
Wartość bilansowa brutto na dzień 30.06.2023	556	7 599	5 311	13 466
Umorzenie na dzień 1.01.2023	32	5 262	3 214	8 508
Zwiększenia, z tytułu amortyzacji	4	715	775	1 494
Zmniejszenia, z tytułu zakończenia umowy	-	-	1 106	1 106
Umorzenie na dzień 30.06.2023	36	5 977	2 883	8 896
Wartość bilansowa netto na 30.06.2023	520	1 622	2 428	4 570

2.6.7. Inwestycje w jednostki podporządkowane

I półrocze 2024 r.	Wartość udziałów wg ceny nabycia	Wartość bilansowa udziałów	Procent posiadanych udziałów	Procent posiadanych głosów	Metoda konsolidacji
Spółki zależne bezpośrednio od Emitenta					
TrustIT sp. z o.o.	506	506	100%	100%	pełna
A2 Customer Care sp. z o.o.	360	360	60%	60%	pełna
OmniChip sp. z o.o.	1 232	1 232	55%	55%	pełna
Phoenix Systems sp. z o.o.	2 006	2 006	51%	51%	pełna
Atende Industries sp. z o.o.	10 841	10 841	100%	100%	pełna
Spółki Stowarzyszone					
Cryptomage Spółka Akcyjna	1 000	1 000	20%	20%	Wycena metodą praw własności
Razem	15 945	15 945	-	-	-

2023 r.	Wartość udziałów wg ceny nabycia	Wartość bilansowa udziałów	Procent posiadanych udziałów	Procent posiadanych głosów	Metoda konsolidacji
Spółki zależne bezpośrednio od Emitenta					
TrustIT sp. z o.o.	506	506	100%	100%	pełna
Codeshine sp. z o.o.	2 001	2 001	100%	100%	pełna
A2 Customer Care sp. z o.o.	360	360	60%	60%	pełna
OmniChip sp. z o.o.	1 232	1 232	55%	55%	pełna
Phoenix Systems sp. z o.o.	2 006	2 006	51%	51%	pełna
Atende Industries sp. z o.o.	10 841	10 841	100%	100%	pełna
Spółki stowarzyszone					
Cryptomage Spółka Akcyjna	1 000	1 000	20%	20%	Wycena metodą praw własności
Razem	17 946	17 946	-	-	-

I półrocze 2023 (niebadane)	Wartość udziałów wg ceny nabycia	Wartość bilansowa udziałów	Procent posiadanych udziałów	Procent posiadanych głosów	Metoda konsolidacji
Spółki zależne bezpośrednio od Emitenta					
TrustIT sp. z o.o.	506	506	100%	100%	pełna
Codeshine sp. z o.o.	2 001	2 001	75,3%	75,3%	pełna
A2 Customer Care sp. z o.o.	360	360	60%	60%	pełna
OmniChip sp. z o.o.	1 232	1 232	55%	55%	pełna
Phoenix Systems sp. z o.o.	2 006	2 006	51%	51%	pełna
Atende Industries sp. z o.o.	10 841	10 841	100%	100%	pełna
Razem	16 946	16 946	-	-	-

Zawarcie umów kupna akcji Cryptomage S.A.

W dniu 27 kwietnia 2023 r. nastąpiło zawarcie przez Spółkę umowy inwestycyjnej ze spółką Cryptomage S.A. z siedzibą we Wrocławiu („Cryptomage”) oraz wszystkimi jej obecnymi akcjonariuszami, w wykonaniu której Emitent objął 175.515 nowych akcji, stanowiących 20% wszystkich akcji w kapitale zakładowym Cryptomage w zamian za cenę emisyjną wynoszącą 5,70 PLN za każdą nową akcję, tj. łącznie za cenę w kwocie 1.000.435,50 PLN. Wpłata na podwyższenie kapitału akcyjnego w powyżej wskazanej wysokości miała miejsce tego samego dnia. Podwyższenie kapitału Cryptomage, potwierdzone wpisem do Krajowego Rejestru Sądowego, nastąpiło w dniu 7 lipca 2023 r., a więc już po zakończeniu okresu sprawozdawczego. W związku z powyższym na dzień 30 czerwca 2023 r. Spółka zaprezentowała wartość przekazanego wkładu jako pozostałe aktywa trwałe.

Tego samego dnia Spółka zawarła również umowę nabycia 102.055 uprzywilejowanych akcji imiennych w kapitale zakładowym Cryptomage o wartości nominalnej 1,00 PLN każda, na podstawie której Spółka kupiła Akcje SVP od StartVenture@Poland 2 spółka z ograniczoną odpowiedzialnością ASI SKA z siedzibą w Lublinie („SVP ASI”), za cenę uzależnioną od wyników finansowych Cryptomage za 2024 r. („Cena Sprzedaży”). Nabycie akcji nastąpi w 2025 roku, nie później niż do 30 września 2025 r.

Na poczet nabycia akcji Spółka wpłaciła zadatek, stanowiący minimalną cenę nabycia, w wysokości 200 tys. PLN. Wpłaconą kwotę zaprezentowano w sprawozdaniu z sytuacji finansowej jako pozostałe długoterminowe aktywa finansowe.

Testy na utratę wartości

W związku z brakiem istotnych przesłanek utraty wartości na dzień 30 czerwca 2024 r. testy na utratę wartości nie były przeprowadzane.

2.6.8. Pozostałe aktywa finansowe

	30.06.2024 (niebadane)	31.12.2023	30.06.2023 (niebadane)
Pożyczki udzielone	34 185	21 141	9 586
Instrumenty zabezpieczające przepływy pieniężne	35	-	-
Inne	200	200	200
Pozostałe aktywa finansowe razem	34 420	21 341	9 786
- krótkoterminowe	34 220	21 141	9 586
- długoterminowe	200	200	200

2.6.9. Zapasy

	30.06.2024 (niebadane)	31.12.2023	30.06.2023 (niebadane)
Materiały	3 802	3 692	3 737
Towary	3 567	3 292	8 667
Zapasy brutto	7 369	6 984	12 404
Odpis aktualizujący stan zapasów	3 031	2 885	2 904
Zapasy netto	4 338	4 099	9 500

Zmiany stanu odpisów aktualizujących zapasy

I półrocze 2024 r. (niebadane)	Odpisy aktualizujące materiały	Odpisy aktualizujące towary	Razem odpisy aktualizujące zapasy
Stan na dzień 1.01.2024 r.	2 748	137	2 885
Zwiększenie z tytułu utworzenia odpisów	211	-	211
Zmniejszenie z tytułu rozwiązania odpisów	65	-	65
Stan na dzień 30.06.2024 r. (niebadane)	2 894	137	3 031

2023 r.	Odpisy aktualizujące materiały	Odpisy aktualizujące towary	Razem odpisy aktualizujące zapasy
Stan na dzień 1.01.2023	2 645	378	3 023
Zwiększenia w tytułu utworzenia odpisów	286	20	306
Zmniejszenia w tytułu rozwiązania odpisów	183	261	444
Stan na dzień 31.12.2023	2 748	137	2 885

I półrocze 2023 r. (niebadane)	Odpisy aktualizujące materiały	Odpisy aktualizujące towary	Razem odpisy aktualizujące zapasy
Stan na dzień 1.01.2023 r.	2 645	378	3 023
Zwiększenie z tytułu utworzenia odpisów	143	-	143
Zmniejszenie z tytułu rozwiązania odpisów	1	261	262
Stan na dzień 30.06.2023 r. (niebadane)	2 787	117	2 904

2.6.10. Należności z tytułu dostaw i usług

	30.06.2024 (niebadane)	31.12.2023	30.06.2023 (niebadane)
Należności z tytułu dostaw i usług, w tym:	58 645	54 008	55 102
- od jednostek powiązanych	15 829	82	102
- od pozostałych jednostek	42 816	53 926	55 000
Odpisy aktualizujące	418	418	420
Należności z tytułu dostaw i usług brutto	59 063	54 426	55 522

Należności z tytułu dostaw i usług skierowane na drogę postępowania sądowego na dzień 30 czerwca 2024 r. wynoszą 41 tys. zł, zaś na 31 grudnia 2023 oraz 30 czerwca 2023 wynosiły 43 tys. zł.

Zmiana stanu odpisów aktualizujących wartość należności z tytułu dostaw i usług

	I półrocze 2024 r. (niebadane)	2023 r.	I półrocze 2023 r. (niebadane)
Jednostki pozostałe			
Stan odpisów aktualizujących wartość należności na początek okresu	418	43	43
Dokonanie odpisów na należności przeterminowane	-	377	377
Rozwiązanie odpisów aktualizujących w związku ze spłatą należności	-	2	-
Stan odpisów aktualizujących wartość należności od jednostek pozostałych na koniec okresu	418	418	420
Stan odpisów aktualizujących wartość należności na koniec okresu	418	418	420

2.6.11. Pozostałe należności

	30.06.2024 (niebadane)	31.12.2023	30.06.2023 (niebadane)
Pozostałe należności krótkoterminowe, w tym:	1 943	773	1 145
- z tytułu podatków, ceł, ubezpieczeń społecznych	662	407	133
- zaliczki na dostawy	2	74	69
- kaucje	73	77	80
- z tytułu odwołań od wyroków	35	20	20
- z tytułu dotacji	1 171	189	842
- inne	-	6	1
Odpisy aktualizujące	-	-	-
Pozostałe należności krótkoterminowe brutto	1 943	773	1 145

2.6.12. Pozostałe aktywa

Pozostałe aktywa trwałe

	30.06.2024 (niebadane)	31.12.2023	30.06.2023 (niebadane)
Należności z tytułu dostaw i usług	57	46	35
Wpłata na emisję akcji jednostki stowarzyszonej Cryptomage	-	-	1 000
Długoterminowe rozliczenia międzyokresowe	9 588	9 776	6 681
Razem	9 645	9 822	7 716

Pozostałe aktywa krótkoterminowe

Do pozostałych aktywów krótkoterminowych zaliczane są krótkoterminowe rozliczenia międzyokresowe.

	30.06.2024 (niebadane)	31.12.2023	30.06.2023 (niebadane)
Ubezpieczenia majątkowe	175	160	116
Opłacone z góry koszty serwisu i szkoleń	13 285	12 422	9 724
Przedpłacone koszty nierozpoczętych kontraktów z klientami	5 965	3 311	5 990
Licencje terminowe	547	619	373
Pozostałe rozliczenia międzyokresowe	86	128	289
Razem:	20 058	16 640	16 492

2.6.13. Odroczonego podatku dochodowy

Ujemne różnice przejściowe będące podstawą do tworzenia aktywa z tytułu podatku odroczonego	31.12.2023	Zwiększenia / (zmniejszenia)	30.06.2024
Rezerwa na nagrody jubileuszowe i odprawy emerytalne	939	(40)	899
Rozliczenia międzyokresowe bierne	9 398	(3 220)	6 178
Przeszacowanie kontraktów walutowych (zabezpieczenia przepływów pieniężnych) do wartości godziwej	193	(193)	-
Zapasy	2 049	146	2 195
Należności	347	-	347
Zobowiązania z tytułu umów z klientami	37 573	(3 014)	34 559
Straty możliwe do odliczenia od przyszłych dochodów podatkowych	3 116	540	3 656
Naliczone odsetki od pożyczki	11	44	55
Zobowiązania z tytułu leasingu	5 109	3 811	8 920
Koszty bezpośrednie dotyczące przychodów ze sprzedaży nieuznawanych za przychody zwiększające podstawę opodatkowania	10 166	(10 166)	-
Suma ujemnych różnic przejściowych	68 901	(12 092)	56 809
Stawka podatkowa	19%	19%	19%
Aktywa z tytułu odroczonego podatku	13 091	(2 297)	10 794

Dodatnie różnice przejściowe będące podstawą do tworzenia rezerwy z tytułu podatku odroczonego	31.12.2023	Zwiększenia / (zmniejszenia)	30.06.2024
Rzeczowe aktywa trwałe, wartości niematerialne i rozliczenia z tytułu leasingu	14 030	61	14 091
Rozliczenia międzyokresowe	20 801	(2 434)	18 367
Przeszacowanie aktywów finansowych dostępnych do sprzedaży do wartości godziwej	873	1 084	1 957
Aktywa z tytułu umów z klientami	15 830	(11 338)	4 492
Przeszacowanie kontraktów walutowych (zabezpieczenia przepływów pieniężnych) do wartości godziwej	-	35	35
Aktywa z tytułu prawa do użytkowania	5 356	3 861	9 217
Suma dodatnich różnic przejściowych	56 890	(8 731)	48 159
Stawka podatkowa	19%	19%	19%
Rezerwa z tytułu podatku odroczonego	10 809	(1 659)	9 150

Ujemne różnice przejściowe będące podstawą do tworzenia aktywa z tytułu podatku odroczonego	31.12.2022	Zwiększenia / (zmniejszenia)	31.12.2023
Rezerwa na nagrody jubileuszowe i odprawy emerytalne	938	1	939
Rozliczenia międzyokresowe bierne	5 731	3 667	9 398
Przeszacowanie kontraktów walutowych (zabezpieczenia przepływów pieniężnych) do wartości godziwej	378	(185)	193
Zapasy	2 179	(130)	2 049
Należności	42	305	347
Zobowiązania z tytułu umów z klientami	16 775	20 798	37 573
Straty możliwe do odliczenia od przyszłych dochodów podatkowych	6 232	(3 116)	3 116
Naliczone odsetki od pożyczki	38	(27)	11
Zobowiązania z tytułu leasingu	4 310	799	5 109
Koszty bezpośrednie dotyczące przychodów ze sprzedaży nieuznawanych za przychody zwiększające podstawę opodatkowania	-	10 166	10 166
Suma ujemnych różnic przejściowych	36 623	32 278	68 901
Stawka podatkowa	19%	19%	19%
Aktywa z tytułu odroczonego podatku	6 958	6 133	13 091

Dodatnie różnice przejściowe będące podstawą do tworzenia rezerwy z tytułu podatku odroczonego	31.12.2022	Zwiększenia / (zmniejszenia)	31.12.2023
Rzeczowe aktywa trwałe, wartości niematerialne i rozliczenia z tytułu leasingu	13 788	242	14 030
Rozliczenia międzyokresowe	1 809	18 992	20 801
Przeszacowanie aktywów finansowych dostępnych do sprzedaży do wartości godziwej	68	805	873
Aktywa z tytułu umów z klientami	10 173	5 657	15 830
Aktywa z tytułu prawa do użytkowania	4 129	1 227	5 356
Suma dodatnich różnic przejściowych	29 967	26 923	56 890
Stawka podatkowa	19%	19%	19%
Rezerwa z tytułu podatku odroczonego	5 694	5 115	10 809

Ujemne różnice przejściowe oraz straty będące podstawą do tworzenia aktywa z tytułu podatku odroczonego	31.12.2022	Zwiększenia/ Zmniejszenia	30.06.2023 (niebadane)
Rezerwa na nagrody jubileuszowe i odprawy emerytalne	938	(77)	861
Rozliczenia międzyokresowe bierne	5 731	1 989	7 720
Przeszacowanie kontraktów walutowych (zabezpieczenia przepływów pieniężnych) do wartości godziwej	378	370	748
Zapasy	2 179	(119)	2 060
Należności	42	378	420
Zobowiązania z tytułu umów z klientami	16 775	7 845	24 620
Straty możliwe do odliczenia od przyszłych dochodów podatkowych	6 232	(3 116)	3 116
Naliczone odsetki od pożyczki	38	(6)	32
Zobowiązania z tytułu leasingu	4 310	227	4 537
Suma ujemnych różnic przejściowych	36 623	7 491	44 114
Stawka podatkowa	19%	19%	19%
Aktywa z tytułu odroczonego podatku	6 958	1 424	8 382

Dodatnie różnice przejściowe będące podstawą do tworzenia rezerwy z tytułu podatku odroczonego	31.12.2022	Zwiększenia/ Zmniejszenia	30.06.2023 (niebadane)
Rzeczowe aktywa trwałe i wartości niematerialne	13 788	(31)	13 757
Rozliczenia międzyokresowe kosztów	1 809	(961)	848
Przeszacowanie aktywów finansowych dostępnych do sprzedaży do wartości godziwej	68	185	253
Aktywa z tytułu umów z klientami	10 173	8 454	18 627
Aktywa z tytułu prawa do użytkowania	4 129	444	4 573
Suma dodatnich różnic przejściowych	29 967	8 091	38 058
Stawka podatkowa	19%	19%	19%
Rezerwa z tytułu podatku odroczonego na koniec okresu	5 694	1 537	7 231

Aktywa/Rezerwa netto z tytułu podatku odroczonego

	30.06.2024 (niebadane)	31.12.2023	30.06.2023 (niebadane)
Aktywa z tytułu podatku odroczonego	10 794	13 091	8 382
Rezerwa z tytułu podatku odroczonego	9 150	10 809	7 231
Aktywa netto z tytułu podatku odroczonego	1 644	2 282	1 151

2.6.14. Różnice pomiędzy nominalną, a efektywną stawką podatkową

	30.06.2024 (niebadane)	30.06.2023 (niebadane)
Wynik przed opodatkowaniem	2 734	8 492
Ustawowa stawka podatkowa	19%	19%
Podatek według ustawowej stawki	519	1 613
Efekt podatkowy kosztów nie będących kosztami według przepisów podatkowych	111	121
Podatek według efektywnej stawki	630	1 734
Efektywna stawka podatkowa	23,04%	20,42%

2.6.15. Zobowiązania z tytułu dostaw i usług oraz pozostałe zobowiązania

Zobowiązania z tytułu dostaw i usług

	30.06.2024 (niebadane)	31.12.2023	30.06.2023 (niebadane)
Zobowiązania handlowe	34 105	41 993	44 748
- wobec jednostek powiązanych	367	625	248
- wobec jednostek pozostałych	33 738	41 368	44 500

Pozostałe zobowiązania

	30.06.2024 (niebadane)	31.12.2023	30.06.2023 (niebadane)
Zobowiązania z tytułu pozostałych podatków, ceł, ubezpieczeń społecznych i innych, z wyjątkiem podatku dochodowego od osób prawnych	9 893	9 422	8 517
- podatek VAT	8 271	7 884	7 123
- podatek dochodowy od osób fizycznych	562	695	365
- składki na ubezpieczenie społeczne	1 060	843	1 029
Pozostałe zobowiązania	5 178	81	135
- Państwowy Fundusz Rehabilitacji Osób Niepełnosprawnych	16	12	12
- Pracownicze Plany Kapitałowe	45	56	47
- dywidenda	5 088	-	-
- inne	29	13	76
Bierne rozliczenia międzyokresowe kosztów	6 178	9 398	7 720
- z tytułu urlopów	1 513	1 518	1 495
- z tytułu premii i wynagrodzeń dla pracowników i Zarządu	1 607	7 406	1 599
- z tytułu niezafakturowanych kosztów	3 058	474	4 626
Pozostałe zobowiązania razem, w tym:	21 249	18 901	16 372
- długoterminowe	-	-	-
- krótkoterminowe	21 249	18 901	16 372

2.6.16. Kapitał zakładowy

	30.06.2024 (niebadane)	31.12.2023	30.06.2023 (niebadane)
Liczba akcji (sztuk)	36 343 344	36 343 344	36 343 344
Wartość nominalna akcji (zł)	0,20	0,20	0,20
Kapitał zakładowy	7 269	7 269	7 269

Struktura kapitału zakładowego

Seria/ emisja rodzaj akcji	Rodzaj uprzywile- jowania akcji	Rodzaj ograniczenia praw do akcji	Liczba akcji	Wartość nominalna	Wartość serii / emisji wg wartości nominalnej (w złotych)	Sposób pokrycia kapitału	Data rejestracji
A	brak	brak	1 524 000	0,20	304 800	udziały w KLK sp. z o.o.	5.01.2009
B	brak	Brak	1 143 000	0,20	228 600	udziały w KLK sp. z o.o.	5.01.2009
C	brak	Brak	2 266 865	0,20	453 373	przejęcie ATM Systemy Informatyczne sp. z o.o.	3.01.2011
D	brak	Brak	31 409 479	0,20	6 281 896	przeniesienie części majątku z ATM S.A w ramach Zorganizowanej Części Przedsiębiorstwa	25.04.2012
Razem			36 343 344		7 268 669		

2.6.17. Wypłacona (lub zadeklarowana) dywidenda

W I półroczu 2024 r. nie wypłacono dywidendy.

Dnia 14 czerwca 2024 r. zwyczajne walne zgromadzenie Spółki podjęło uchwałę w sprawie podziału zysku za rok 2023. Na mocy ww. uchwały zwyczajne walne zgromadzenie postanowiło przeznaczyć kwotę w łącznej wysokości 5.088.068,16 zł, pochodzącą z zysku netto Spółki za rok obrotowy 2023, wynoszącego 13 269 113,87 zł, na wypłatę dywidendy, tj. kwotę 0,14 zł na jedną akcję, a pozostałą część zysku netto Spółki za rok obrotowy 2023 w wysokości 8 181 045,71 zł – na kapitał zapasowy Spółki.

Zgodnie z podjętą uchwałą zwyczajnego walnego zgromadzenia Spółki dniem dywidendy był dzień 26 czerwca 2024 r. Termin wypłaty dywidendy ustalono na dzień 3 lipca 2024 r. Dywidendą zostały objęte wszystkie akcje Spółki w liczbie 36 343 344.

2.6.18. Transakcje z podmiotami powiązаныmi

Połączenie ze spółką Codeshine Sp. z o.o.

Dnia 5 października 2023 r. w KRS zostało zarejestrowane dobrowolne umorzenie udziałów mniejszościowego udziałowca wspólnie Codeshine. Od tego dnia Spółka posiadała 100% kapitału zakładowego i głosów na zgromadzeniu wspólników Codeshine. Zmiana ta nie skutkowałą zmianą kontroli nad spółką zależną, w związku z czym efekt transakcji został ujęty bezpośrednio w kapitałach własnych.

Dnia 7 lutego 2024 r. nastąpiła rejestracja w Krajowym Rejestrze Sądowym połączenia Atende ze spółką Codeshine. Połączenie nastąpiło poprzez przeniesienie na Emitenta („Spółka Przejmująca”), jako jedynego wspólnika Codeshine, całego majątku Codeshine („Spółka Przejmowana”), w trybie art. 492 § 1 pkt 1 w związku z art. 516 § 6 Kodeksu spółek handlowych, bez podwyższenia kapitału zakładowego Spółki Przejmującej oraz bez wymiany udziałów Spółki Przejmowanej na akcje Spółki Przejmującej.

Zgodnie z przyjętą polityką rachunkowości, efekt ujęcia połączenia jednostek znajdujących się pod wspólną kontrolą został ujęty bezpośrednio w kapitałach własnych, w pozycji zysków zatrzymanych. Efekt ten był rezultatem wyłączenia wartości udziałów posiadanych przez Atende w Codeshine, w wysokości 2 001 tys. zł oraz ujęcia aktywów netto Codeshine na dzień 31 grudnia 2023 r. w kwocie -402 tys. zł.

Wynik finansowy Codeshine za okres od 1 stycznia 2024 r. do 7 lutego 2024 r. w kwocie -110 tys. zł, w tym: przychody 67 tys. zł, koszty 177 tys. zł. został ujęty w sprawozdaniu z całkowitych dochodów Spółki. Dane porównawcze za I półrocze 2023 r. nie były przekształcane. Wynik Codeshine Sp. z o.o. za I półrocze 2023 r. wyniósł 211 tys. zł, w tym: przychody 1 134 tys. zł, koszty 923 tys. zł.

Podmiot powiązany	Sprzedaż towarów na rzecz podmiotów powiązanych		Sprzedaż usług na rzecz podmiotów powiązanych		Zakupy towarów od podmiotów powiązanych		Zakupy usług od podmiotów powiązanych	
	1H 2024 r.	1H 2023 r.	1H 2024 r.	1H 2023 r.	1H 2024 r.	1H 2023 r.	1H 2024 r.	1H 2023 r.
Phoenix Systems sp. z o.o.	-	-	18	1	-	-	13	-
TrustIT sp. z o.o.	-	-	130	98	-	-	1 538	1 205
OmniChip sp. z o.o.	-	-	30	20	-	-	-	-
Codeshine sp. z o.o.	-	-	-	7	-	-	-	65
A2 Customer Care sp. z o.o.	7	10 569	217	971	-	-	48	43
Atende Industries sp. z o.o.	-	-	90	73	-	-	-	-
Razem	7	10 569	485	1 170	-	-	1 599	1 313

	Należności od podmiotów powiązanych			Zobowiązania wobec podmiotów powiązanych		
	30.06.2024	31.12.2023	30.06.2023	30.06.2024	31.12.2023	30.06.2023
Jednostki zależne:						
TrustIT sp. z o.o.	13	24	54	367	488	243
Phoenix Systems sp. z o.o.	-	4	-	-	9	-
Codeshine sp. z o.o.	nd	4	1	nd	123	-
A2 Customer Care sp. z o.o.	15 729	27	17	-	4	4
OmniChip sp. z o.o.	5	6	5	-	-	-
Atende Industries Sp. z o.o.	82	17	24	-	-	-
Jednostki stowarzyszone:						
Cryptomage S.A.	-	-	-	-	-	-
Razem	15 829	82	101	367	624	247

	Pożyczki udzielone podmiotom powiązanym			Przychody finansowe		
	30.06.2024	31.12.2023	30.06.2023	30.06.2024	31.12.2023	30.06.2023
Jednostki zależne:						
TrustIT sp. z o.o.	-	-	-	-	-	-
Phoenix Systems sp. z o.o.	1 125	1 125	1 133	49	120	70
Codeshine sp. z o.o.	nd	343	329	nd	29	16
A2 Customer Care sp. z o.o.	32 810	19 573	8 124	1 160	814	181
OmniChip sp. z o.o.	-	-	-	-	-	-
Atende Industries Sp. z o.o.	250	-	-	3	20	-
Jednostki stowarzyszone:						
Cryptomage S.A.	-	100	-	-	-	-
Razem	34 185	2 108	9 586	1 212	983	267

Koszty z tytułu krótkoterminowych świadczeń pracowniczych dla członków Zarządu w I półroczu 2024 r. wyniosły 1 190 tys. zł (w I półroczu 2023 r.: 1 197 tys. zł).

Zobowiązanie wobec akcjonariuszy z tytułu dywidendy zostało zaprezentowane w pozostałych zobowiązaniach w nocie 2.6.17.

2.6.19. Instrumenty finansowe

Aktywa i zobowiązania finansowe w podziale na kategorie

	30.06.2024 (niebadane)	31.12.2023	30.06.2023 (niebadane)
Aktywa finansowe wyceniane w zamortyzowanym koszcie, w tym:			
- należności z tytułu dostaw i usług oraz aktywa z tytułu umów z klientami	63 194	69 884	73 764
- środki pieniężne i ich ekwiwalenty	14 403	29 632	9 027
- udzielone pożyczki	34 185	21 141	9 586
- należności z tytułu leasingu	-	-	-
- inne	200	200	200
Aktywa finansowe wyceniane w wartości godziwej przez pozostałe całkowite dochody	80	80	80
Aktywa finansowe wyceniane do wartości godziwej przez wynik finansowy	35	-	-
Aktywa finansowe razem	112 097	120 937	92 657

W ramach zobowiązań finansowych wycenianych według zamortyzowanego kosztu	30.06.2024 (niebadane)	31.12.2023	30.06.2023 (niebadane)
Zobowiązania finansowe wyceniane w zamortyzowanym koszcie, w tym:			
- zobowiązania z tytułu kredytów i pożyczek	17 172	8 506	1 209
- zobowiązania z tytułu dostaw i usług	34 105	41 993	44 748
- bierne rozliczenia międzyokresowe z tytułu niezafakturowanych kosztów	3 058	474	4 626
- zobowiązania z tytułu leasingu	8 920	5 109	4 538
- zobowiązania z tytułu leasingu zwrotnego	-	12	82
- zobowiązania z tytułu dywidendy	5 088	-	-
- pozostałe zobowiązania (nakłady na środki trwałe i wartości niematerialne)	12	-	35
Zobowiązania finansowe wyceniane do wartości godziwej przez wynik finansowy	-	193	748
Razem	68 355	56 287	55 986

Wartość godziwa kredytów i pożyczek jest wyceniana według poziomu 2 hierarchii wartości godziwej i na dzień 30 czerwca 2024 r. nie różni się istotnie od ich wartości księgowej.

Na dzień 30 czerwca 2024 r. Spółka utrzymywała instrumenty finansowe wykazywane w wartości godziwej w sprawozdaniu z sytuacji finansowej. Spółka nie wprowadza instrumentów pochodnych na dzień nabycia do ksiąg rachunkowych. Na dzień bilansowy wycenia je na podstawie otrzymanych od banków informacji o ich wartości godziwej. Wszystkie instrumenty finansowe występujące w Spółce to kontrakty walutowe typu forward, których wycena na dzień 30 czerwca 2024 r. była dodatnia i wyniosła 35 tys. zł, na dzień 31 grudnia 2023 r. była ujemna i wyniosła 193 tys. zł, na 30 czerwca 2023 r. również była ujemna i wyniosła 748 tys. zł.

Spółka stosuje poniższą hierarchię dla określania i wykazywania wartości godziwej instrumentów finansowych według metody wyceny:

- Poziom 1 – ceny notowane (nieskorygowane) na aktywnym rynku dla identycznych aktywów oraz zobowiązań;
- Poziom 2 – pozostałe metody, dla których pośrednio bądź bezpośrednio są uwzględniane wszystkie czynniki mające istotny wpływ na wykazywaną wartość godziwą;
- Poziom 3 – metody oparte na czynnikach mających istotny wpływ na wykazywaną wartość godziwą, które nie są oparte na możliwych do zaobserwowania danych rynkowych.

Poziom hierarchii wartości godziwej, do którego następuje klasyfikacja wyceny wartości godziwej, ustala się na podstawie danych wejściowych najniższego poziomu, które są istotne dla całości pomiaru wartości godziwej. W tym celu istotność danych wejściowych do wyceny ocenia się poprzez odniesienie do całości wyceny wartości godziwej. Jeżeli przy wycenie wartości godziwej wykorzystuje się obserwowalne dane wejściowe, które wymagają istotnych korekt na podstawie danych nieobserwowalnych, wycena taka ma charakter wyceny zaliczanej do Poziomu 3. Ocena tego, czy określone dane wejściowe

przyjęte do wyceny mają istotne znaczenie dla całości wyceny wartości godziwej wymaga osądu uwzględniającego czynniki specyficzne dla danego składnika aktywów lub zobowiązań.

Według opisanej powyżej hierarchii wartości godziwej posiadane przez Spółkę instrumenty finansowe zostały zakwalifikowane do poziomu drugiego.

W okresie zakończonym 30 czerwca 2024 r. i w okresach porównawczych nie miały miejsce przesunięcia między poziomami 1 i 2 hierarchii wartości godziwej, ani też żaden z instrumentów nie został przesunięty z/ do poziomu 3 hierarchii wartości godziwej.

2.6.20. Informacja dotycząca sezonowości lub cykliczności działalności

Prowadzona przez Spółkę działalność na rynku integracji systemów teleinformatycznych charakteryzuje się sezonowością sprzedaży typową dla całej branży. W tym segmencie w pierwszych trzech kwartałach roku występują z reguły mniejsze przychody ze sprzedaży, z ich wzrostem w czwartym kwartale. W szczególności pierwszy kwartał charakteryzuje się zwykle najniższymi przychodami. Sezonowość ma również istotny wpływ na zmiany wysokości zobowiązań i należności, które na koniec roku są znacznie wyższe od notowanych w pierwszych trzech kwartałach.

2.6.21. Niespłacone pożyczki lub naruszenie postanowień umowy pożyczkowej, w sprawach których nie podjęto żadnych działań naprawczych do dnia bilansowego

Nie wystąpiły w I półroczu 2024 r., ani w 2023 r.

2.6.22. Zobowiązania warunkowe, zabezpieczenia na aktywach oraz udzielone gwarancje i poręczenia

Zabezpieczenia na aktywach

Na dzień 30 czerwca 2024 r., 31 grudnia 2023 r. oraz 30 czerwca 2023 r. zabezpieczenia na aktywach wynosiły 46 500 tys. zł. Na tę kwotę składają się:

- o 37 500 tys. zł – hipoteka stanowiąca zabezpieczenie wierzytelności z tytułu kredytu w rachunku bieżącym zaciągniętego przez Atende S.A. w mBank S.A.;
- o 9 000 tys. zł – zastaw rejestrowy na zapasach, w ramach udzielonego przez Santander Bank Polska SA kredytu w rachunku bieżącym.

Udzielone gwarancje i poręczenia

	30.06.2024 (niebadane)	31.12.2023	30.06.2023 (niebadane)
Zobowiązania z tytułu gwarancji bankowych udzielonych w głównej mierze jako zabezpieczenie wykonania umów handlowych	14 039	13 140	13 050
Poręczenie spłaty zobowiązań leasingowych, zawartych przez TrustIT sp. z o.o.	2 930	2 887	2 963
Poręczenia kredytu w rachunku bieżącym, udzielonego spółkom zależnym	-	500	2 500
Poręczenie spłaty kredytu bankowego przez Atende Industries sp. z o.o. poprzez poręczenie wystawionego weksla in blanco	4 000	4 000	2 000
Poręczenie spłaty kredytu bankowego przez Phoenix Systems Sp. z o.o. poprzez poręczenie wystawionego weksla in blanco	1 000	1 000	600
Gwarancja z Funduszu Gwarancji Kryzysowych PLG FGK	5 875	5 875	-
Umowa przystąpienia do długu zabezpieczająca kredyt w rachunku bieżącym spółki zależnej A2 Customer Care Sp. z o.o.	1 500	1 500	-
Razem udzielone gwarancje i poręczenia	29 344	28 902	21 113

Spółka posiada szereg (kilkadziesiąt) umów z klientami, w których jako zabezpieczenie wykonania przedstawiła gwarancje bankowe i ubezpieczeniowe. Gwarancje te obowiązują do czasu wywiązania się z warunków umownych dla poszczególnych kontraktów. Okres wygaśnięcia zawiera się w przedziale od lipca 2024 r. do stycznia 2030 r.

2.6.23. Rozliczenia z tytułu spraw sądowych

Na dzień publikacji raportu Spółka nie jest stroną sporu sądowego o istotnej wartości.

2.6.24. Zmiany w Zarządzie Spółki

W dniu 4 kwietnia 2024 r. Rada Nadzorcza Spółki podjęła uchwały o odwołaniu z dniem 4 kwietnia 2024 r. Marcina Petrykowskiego z Zarządu Spółki i pełnionej przez niego funkcji Prezesa Zarządu Spółki oraz powołaniu z dniem 4 kwietnia 2024 r. Jacka Szczepańskiego na członka Zarządu Spółki w funkcji Wiceprezesa Zarządu oraz o zmianie z dniem 5 kwietnia 2024 r. funkcji pełnionej w Zarządzie przez Mariusza Stusińskiego z Wiceprezesa Spółki na Prezesa Spółki.

Od dnia 5 kwietnia br. Zarząd Spółki funkcjonuje w trzyosobowym składzie:

- Mariusz Stusiński, Prezes Zarządu,
- Iwona Bakula, Wiceprezes Zarządu,
- Jacek Szczepański, Wiceprezes Zarządu.

2.6.25. Zdarzenia po dacie bilansowej

Pożyczka udzielona jednostce stowarzyszonej

W dniu 1 lipca 2024 r. Spółka udzieliła Cryptomage Spółka Akcyjna pożyczki w wysokości 500 tys. zł. Termin spłaty przypada na 28 lutego 2025 r.

Wypłata dywidendy

Zgodnie z podjętą uchwałą w dniu 14 czerwca 2024 r. przez zwyczajne walne zgromadzenie Spółki w sprawie podziału zysku za rok 2023, w dniu 3 lipca 2024 roku została wypłacona dywidenda w łącznej wysokości 5 088 068,16 zł.

3. Sprawozdanie Zarządu z działalności Grupy Kapitałowej

3.1. Podstawowa działalność

Jednostką dominującą Grupy Kapitałowej Atende („Grupa”, „Grupa Kapitałowa”, „Grupa Atende”) jest Atende S.A. („Spółka”, „Emitent”, „Atende”) z siedzibą w Warszawie, plac Konesera 10a, zarejestrowana w Sądzie Rejonowym dla m.st. Warszawy, XIV Wydział Gospodarczy KRS, pod numerem KRS: 0000320991, Kapitał zakładowy: 7 268 668,80 zł w całości wpłacony, NIP: 954-23-57-358, REGON: 276930771. Od 28 maja 2012 r. Spółka jest notowana na Giełdzie Papierów Wartościowych w Warszawie.

Podstawowym przedmiotem działalności Emitenta jest integracja systemów teleinformatycznych. Spółka ma ponad trzydziestoletnie doświadczenie w realizacji projektów wdrożeniowych w tym zakresie. Wdrożenia te wyróżniają się nie tylko wysoką jakością świadczonej pracy, ale też najwyższym poziomem technicznym i dużą skalą trudności wykonania. Dodatkowo Atende posiada kompetencje w zakresie tworzenia oprogramowania, cyberbezpieczeństwa, chmury obliczeniowej (*cloud computing*), *blockchain* oraz usług zarządzanych i outsourcingu IT. Atende S.A. jest jedną z czołowych firm branży IT w Polsce.

Poprzez spółki zależne Grupa Kapitałowa Emitenta realizuje działania w innych atrakcyjnych niszach rynku IT. Atende Industries sp. z o.o. specjalizuje się w rozwoju platform chmurowych dla Przemysłu 4.0, w szczególności dla nowoczesnej energetyki (*Smart Grid*). Phoenix Systems sp. z o.o. projektuje oprogramowanie do inteligentnych urządzeń pomiarowych energii elektrycznej i gazu w oparciu o autorski system operacyjny czasu rzeczywistego dedykowany dla rynku Internetu Rzeczy. Z kolei OmniChip sp. z o.o. zajmuje się projektowaniem układów elektronicznych, TrustIT sp. z o.o. świadczy nowoczesne usługi zdalnego utrzymania systemów IT, zaś A2 Customer Care sp. z o.o. wdraża specjalistyczne rozwiązania w zakresie obsługi klienta oraz systemów klasy ERP. Stowarzyszona spółka Cryptomage S.A. oferuje autorskie rozwiązanie typu NDR (ang. *Network Detection and Response*), służące do wykrywania zagrożeń cyberbezpieczeństwa w sieciach informatycznych.

3.2. Skład organów Spółki

Spółką kieruje Zarząd, którego skład na dzień przekazania niniejszego raportu jest następujący:

- Mariusz Stusiński – prezes Zarządu,
- Iwona Bakuła – wiceprezes Zarządu,
- Jacek Szczepański – wiceprezes Zarządu.

W I półroczu 2024 r. miały miejsce zmiany w składzie Zarządu. 4 kwietnia 2024 r. Rada Nadzorcza Spółki Atende podjęła uchwałę o odwołaniu z dniem 4 kwietnia 2024 r. Marcina Petrykowskiego z Zarządu Spółki i pełnionej przez niego funkcji prezesa Zarządu Spółki i powołaniu Jacka Szczepańskiego na członka Zarządu Spółki w funkcji Wiceprezesa Zarządu oraz o zmianie z dniem 5 kwietnia 2024 r. funkcji pełnionej przez Mariusza Stusińskiego z wiceprezesa na prezesa Spółki. 14 czerwca 2024 r. Rada Nadzorcza Spółki podjęła uchwałę o powołaniu dotychczasowego Zarządu na nową, pięcioletnią kadencję, wspólną dla całego Zarządu. W okresie po dacie bilansowej nie nastąpiły zmiany w składzie Zarządu.

Nadzór nad Spółką sprawuje Rada Nadzorcza, której skład na dzień przekazania niniejszego raportu jest następujący:

- Roman Szwed – przewodniczący Rady Nadzorczej,
- Patrycja Buchowicz – wiceprzewodnicząca Rady Nadzorczej,
- Renata Neidrowska – członek Rady Nadzorczej,
- Jan Madey – członek Rady Nadzorczej,
- Maciej Matusiak – członek Rady Nadzorczej.

14 czerwca 2024 r. zwyczajne walne zgromadzenie Spółki dokonało wyboru ww. osób na członków Rady Nadzorczej nowej, wspólnej, pięcioletniej kadencji. W stosunku do składu Rady Nadzorczej poprzedniej kadencji nastąpiła zmiana jednej osoby, Elżbieta Häuser-Schöneich przestała być członkiem Rady Nadzorczej, a nowym członkiem została Renata Neidrowska. W okresie po dacie bilansowej nie nastąpiły zmiany w składzie Rady Nadzorczej.

3.3. Opis organizacji Grupy Kapitałowej

3.3.1. Struktura Grupy Kapitałowej

Na dzień 30 czerwca 2024 r. Grupa Kapitałowa Atende składała się z 6 podmiotów:

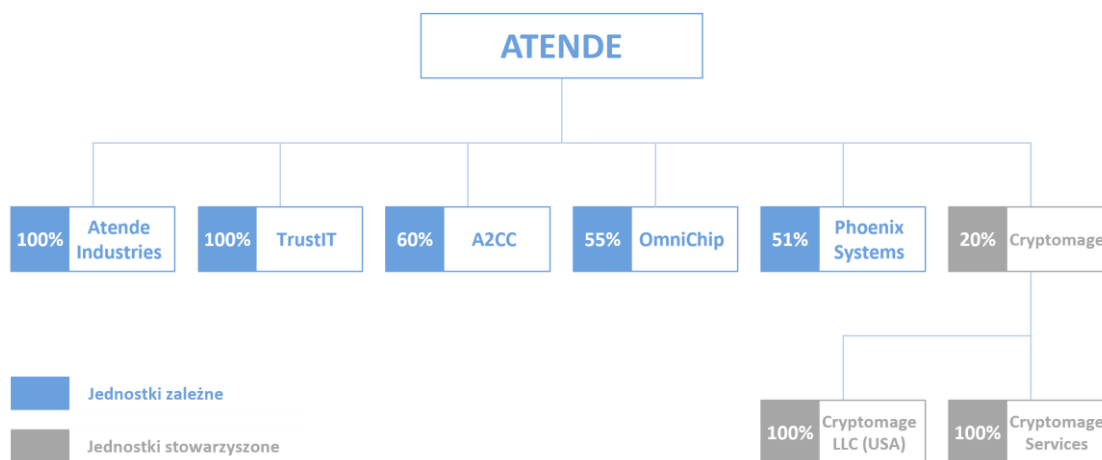
- jednostki dominującej Atende S.A.,
- 5 jednostek zależnych:
 - Atende Industries sp. z o.o. z siedzibą w Warszawie, w której Emitent posiada 100% kapitału zakładowego i głosów na zgromadzeniu wspólników,
 - TrustIT sp. z o.o. z siedzibą w Łodzi, w której Emitent posiada 100% udziałów i głosów na zgromadzeniu wspólników,

- A2 Customer Care sp. z o.o. z siedzibą we Wrocławiu, w której Emitent posiada 60% kapitału zakładowego i głosów na zgromadzeniu wspólników,
- OmniChip sp. z o.o. z siedzibą w Warszawie, w której Emitent posiada 55% kapitału zakładowego i głosów na zgromadzeniu wspólników,
- Phoenix Systems sp. z o.o. z siedzibą w Warszawie, w której Emitent posiada 51% kapitału zakładowego i głosów na zgromadzeniu wspólników.

Spółki z Grupy Atende zostały utworzone na czas nieokreślony.

Dodatkowo, od dnia 7 lipca 2023 r., Emitent posiada 20% udziału w kapitale zakładowym i w głosach na zgromadzeniu akcjonariuszy Cryptomage S.A. Spółka Cryptomage S.A. posiada dwa podmioty zależne, w 100% kontrolowane przez nią – Cryptomage Services sp. z o.o. z siedzibą w Warszawie oraz Cryptomage LLC (USA).

Struktura organizacyjna Grupy Kapitałowej wraz z jednostkami stowarzyszonymi na koniec okresu objętego sprawozdaniem.



3.3.2. Jednostki podlegające i niepodlegające konsolidacji

Wszystkie spółki zależne są konsolidowane metodą pełną. Udziały w jednostkach stowarzyszonych wyceniane są metodą praw własności. Informacje na temat zasad konsolidacji zamieszczono w pkt. 1.5.2 niniejszego raportu.

3.3.3. Zmiany organizacji Grupy Kapitałowej

Dnia 7 lutego 2024 r. nastąpiła rejestracja w Krajowym Rejestrze Sądowym połączenia Emitenta ze spółką Codeshine. Połączenie nastąpiło poprzez przeniesienie na Emitenta („Spółka Przejmująca”), jako jedyne go wspólnika Codeshine, całego majątku Codeshine („Spółka Przejmowana”), w trybie art. 492 § 1 pkt 1 w związku z art. 516 § 6 Kodeksu spółek handlowych, bez podwyższenia kapitału zakładowego Spółki Przejmującej oraz bez wymiany udziałów Spółki Przejmowanej na akcje Spółki Przejmującej.

3.3.4. Informacje o spółkach Grupy Kapitałowej i o spółce stowarzyszonej



Atende jest jednym z największych integratorów IT w Polsce, z tradycjami sięgającymi 1991 roku.

Atende specjalizuje się w integracji systemów informatycznych, w szczególności w budowie zaawansowanej infrastruktury teleinformatycznej o najwyższych standardach zaawansowania technologicznego i najwyższym stopniu komplikacji. Realizuje również usługi integracji technicznej, m.in. w zakresie budowy i wyposażenia profesjonalnych centrów danych. Spółka ma bogate doświadczenie w realizacji wielu wdrożeń, które wyróżniały się wysoką jakością, najwyższym poziomem technicznym i dużą skalą trudności wykonania.

Główne obszary działalności:

- o integracja systemów informatycznych,
- o usługi zarządzane i outsourcing IT,
- o cyberbezpieczeństwo,
- o dedykowane oprogramowanie,
- o infrastruktura techniczna,
- o *cloud computing*,
- o *blockchain*.

Atende kieruje swoją ofertę do następujących branż:

- o telekomunikacja i media,
- o energetyka,
- o przemysł, handel i usługi,
- o sektor finansowy,
- o sektor publiczny, w tym obronność, administracja, nauka i edukacja.



Atende Industries koncentruje się na rozwoju platform chmurowych dla Przemysłu 4.0 i aktywnie uczestniczy w procesie transformacji wielu sektorów przemysłu, w szczególności nowoczesnej energetyki (*Smart Grid*).

Głównymi produktami firmy są system do zarządzania inteligentnymi licznikami energii w nowoczesnych sieciach energetycznych *Smart Grid*, wdrożony m.in w Energa-Operator, oraz *besmart.energy* - platforma chmurowa dla energetyki rozproszonej, pozwalająca na funkcjonowanie spółdzielni energetycznych i mikrosieci. Dodatkowo spółka rozwija platformę *besmart.vision*, wykorzystującą głębokie uczenie maszynowe, pozwalającą na inteligentne sterowanie robotami.



Spółka TrustIT specjalizuje się w zdalnym i bezpośrednim administrowaniu systemami informatycznymi swoich klientów oraz wspieraniu użytkowników tych systemów. Dodatkowo doradza klientom w zakresie planowania, projektowania i realizacji działań informatycznych.

Phoenix Systems

Phoenix Systems jest firmą tworzącą innowacyjne oprogramowanie dla rynku Internetu Rzeczy. Sztandarowym jej produktem jest system operacyjny czasu rzeczywistego Phoenix-RTOS, przeznaczony dla nowoczesnych systemów wbudowanych, opartych o procesory konfigurowalne. Spółka projektuje kompletne urządzenia pomiarowe oraz wytwarza oprogramowanie do urządzeń pomiarowych, głównie energii elektrycznej i gazu, takich jak liczniki inteligentne (ang. *Smart Meters*) i koncentratory danych energetycznych (ang. *Energy Data Concentrator*). Spółka rozwija także dedykowaną wersję systemu operacyjnego dla sektora lotniczego.



OmniChip jest firmą zajmującą się projektowaniem układów elektronicznych – od rozwiązań dyskretnych PCB (ang. *Printed Circuit Board*) po układy scalone wielkiej skali integracji. Firma jest jednym z nielicznych podmiotów na rynku polskim działających w zakresie projektowania układów scalonych. Posiada doświadczenie w pełnym cyklu komercjalizacji projektów – począwszy od architektury, poprzez implementację i przygotowanie do produkcji, aż do testów produkcyjnych.



A2 Customer Care („A2CC”) zajmuje się kompleksowym wdrożeniem specjalistycznych rozwiązań w zakresie obsługi klienta oraz systemów klasy ERP. Spółka specjalizuje się w rozwiązaniach z grupy rozwiązań „Customer Care”, w szczególności SAP for Utilities, SAP Hybris Billing (fakturowanie i rozliczanie usług i produktów nieopomiarowanych), SAP CRM, w tym SAP CRM for Utilities, oraz Ariba. Dla sprzedawców średniej wielkości A2CC dostarcza rozwiązania billingowe w chmurze obliczeniowej.



Stowarzyszona spółka Cryptomage prowadzi działalność gospodarczą w obszarze wykrywania zagrożeń sieciowych oraz reagowania na nie. Aktualnie realizuje rozwój technologiczny produktu Cryptomage Cyber Eye (własnego rozwiązania NDR – Network Detection and Response), którego celem jest wykrywanie zagrożeń cybernetycznych poprzez analizę nietypowych zachowań w ruchu sieciowym, przy użyciu zaawansowanych autorskich algorytmów, w tym z wykorzystaniem sztucznej inteligencji (AI) i uczenia maszynowego.

3.4. Komentarz Zarządu dotyczący dokonań Emitenta w I półroczu 2024 r.

Grupa Atende osiągnęła w I półroczu 2024 r. słabsze wyniki niż w I półroczu roku poprzedniego, w którym osiągnięte wyniki na poziomach zysku operacyjnego, EBITDA, przed opodatkowaniem i netto były najlepszymi wynikami w historii Emitenta.

Ważnym czynnikiem, mającym negatywny wpływ na skonsolidowane wyniki I półrocza br. miała realizacja etapu pilotażowego wdrożenia systemu billingowego oraz CRM dla PGE Obrót S.A. i PGE Dystrybucja S.A. prowadzonego przez zależną spółkę A2 Customer Care. Wydłużenie realizacji tego etapu, będące następstwem m.in. rozszerzenia zakresu projektu w konsekwencji kilkukrotnych zmian prawnych związanych z kolejnymi tzw. tarczami solidarnościowymi, z uwzględnieniem Tarczy Solidarnościowej 2024, wpłynęło na wzrost kosztów. W efekcie opisanych zdarzeń etap pilotażowy projektu stał się nierentowny.

W I półroczu 2024 r. Grupa Atende osiągnęła przychody ze sprzedaży na poziomie 127,0 mln zł, czyli niższe o 13% w stosunku do analogicznego okresu roku poprzedniego, zaś zysk brutto na sprzedaży wyniósł 27,7 mln zł, co oznacza spadek o 20% r/r. Niższy zysk brutto na sprzedaży, przy wzroście kosztów ogólnego zarządu o 3% w stosunku do I półrocza ubiegłego roku, spowodował, że Grupa Atende osiągnęła w I półroczu br. słabsze niż rok wcześniej wyniki. Na poziomie wyniku na działalności operacyjnej Grupa zanotowała 0,6 mln zł zysku wobec 8,4 mln zł zysku rok wcześniej. Analogicznie pogorszeniu uległy wyniki EBITDA, przed opodatkowaniem i netto. W I półroczu 2024 r. Grupa Atende osiągnęła 6,4 mln zł zysku EBITDA, wobec 13,9 mln zł rok wcześniej, oraz (0,4) mln zł straty netto przypisanej akcjonariuszom podmiotu dominującego, podczas gdy w analogicznym okresie roku poprzedniego zanotowała zysk w wysokości 5,4 mln zł.

Łączny wpływ spółek zależnych w I półroczu 2024 r. na skonsolidowane wyniki na poziomach operacyjnym i netto był ujemny. Spośród spółek zależnych zysk netto osiągnęły spółki OmniChip i Phoenix Systems. Spółki A2 Customer Care, Atende Industries i TrustIT zanotowały w I półroczu br. stratę netto.

Wybrane dane finansowe Grupa Kapitałowa Atende	I półrocze 2024 r.	I półrocze 2023 r.	Zmiana	II kwartał 2024 r.	II kwartał 2023 r.	Zmiana
Przychody netto ze sprzedaży	126 988	145 818	(13)%	64 809	73 495	(12)%
Zysk brutto na sprzedaży	27 722	34 479	(20)%	14 161	16 622	(15)%
<i>Marża zysku brutto na sprzedaży</i>	<i>21,8%</i>	<i>23,6%</i>	<i>(1,8) p.p.</i>	<i>21,9%</i>	<i>22,6%</i>	<i>(0,7) p.p.</i>
Koszty ogólnego zarządu	27 398	26 621	3%	12 835	13 364	(4)%
Zysk na działalności operacyjnej	561	8 446	(93)%	1 337	3 980	(66)%
EBITDA ¹	6 366	13 929	(54)%	4 233	6 632	(36)%
Wynik na działalności finansowej	(1 123)	(501)	-	(584)	(603)	(3)%
Zysk/ (strata) przed opodatkowaniem	(687)	7 945	-	684	3 377	(80)%
Zysk/ (strata) netto ²	(437)	5 414	-	540	2 318	(77)%

¹ EBITDA= Zysk (strata) na działalności operacyjnej + amortyzacja (wskaźnik niezdefiniowany w MSSF)

² Zysk (strata) netto przypisany akcjonariuszom podmiotu dominującego

Spółka Atende osiągnęła w I półroczu 2024 r. słabsze wyniki niż rok wcześniej, niemniej nie odbiegają one znacząco od wyników uzyskiwanych zwykle w pierwszych półroczach lat ubiegłych. Cechą charakterystyczną branży teleinformatycznej, w której działa Atende, jest występująca sezonowość sprzedaży, objawiająca się tym, że w drugim półroczu osiągane są znacznie lepsze wyniki finansowe niż w pierwszym.

Atende uzyskało w I półroczu 2024 r. przychody ze sprzedaży w wysokości 105,4 mln zł, co oznacza zmniejszenie o 17% w stosunku do I półrocza ubiegłego roku, w którym Spółka zanotowała rekordowe w swojej historii przychody ze sprzedaży. Spadek zysku brutto na sprzedaży (o 22% do 21,5 mln zł), przy utrzymaniu kosztów ogólnego zarządu na poziomie zbliżonym do ubiegłorocznego (wzrost o 0,4 mln zł, czyli o 2%), spowodował osiągnięcie niższych niż rok wcześniej wyników pierwszego półrocza. Na poziomie zysku na działalności operacyjnej Spółka wypracowała zysk w wysokości 2,4 mln zł wobec 8,5 mln zł rok wcześniej, zysk EBITDA wyniósł 5,8 mln zł vs. 11,9 mln zł rok wcześniej, zaś zysk netto osiągnął 2,1 mln zł wobec 6,8 mln zł w I półroczu 2023 r.

Wybrane dane finansowe Atende S.A.	I półrocze 2024 r.	I półrocze 2023 r.	Zmiana	II kwartał 2024 r.	II kwartał 2023 r.	Zmiana
Przychody netto ze sprzedaży	105 364	127 665	(17)%	54 171	63 630	(15)%
Zysk brutto na sprzedaży	21 498	27 447	(22)%	10 729	12 621	(15)%
<i>Marża zysku brutto na sprzedaży</i>	<i>20,4%</i>	<i>21,5%</i>	<i>(1,1) p.p.</i>	<i>19,8%</i>	<i>19,8%</i>	<i>0,0 p.p.</i>
Koszty ogólnego zarządu	19 236	18 836	2%	9 380	9 303	1%
Zysk na działalności operacyjnej	2 407	8 469	(72)%	1 502	3 469	(57)%
EBITDA ¹	5 840	11 912	(51)%	3 198	5 195	(38)%
Wynik na działalności finansowej	327	23	1 322%	221	(282)	-
Zysk przed opodatkowaniem	2 734	8 492	(68)%	1 723	3 187	(46)%
Zysk netto	2 103	6 758	(69)%	1 362	2 532	(46)%

¹ EBITDA= Zysk/ (strata) na działalności operacyjnej + amortyzacja (wskaźnik niezdefiniowany w MSSF)

Sprzedaż Grupy Kapitałowej wg segmentów rynku

W I półroczu 2024 r. w segmencie integracji systemów teleinformatycznych Atende Spółka osiągnęła przychody ze sprzedaży na niższym poziomie w stosunku do analogicznego okresu roku poprzedniego (zmniejszenie o 18%). Również marża ze sprzedaży zmalała wobec ubiegłorocznego poziomu (o 10% r/r). To spowodowało, że zysk EBITDA segmentu w I półroczu br. był niższy niż rok wcześniej (5,7 mln zł vs. 11,7 mln zł).

W segmencie integracji systemów teleinformatycznych spółek zależnych w I półroczu 2024 r. z niższej o 22% niż rok wcześniej sprzedaży wypracowano wyższą marżę ze sprzedaży (wzrost o 15% r/r). Znacznie niższa procentowa marża ze sprzedaży w I półroczu 2023 r., znacznie odbiegająca od standardowo osiąganych przez spółki zależne, wynika z ujęcia w przychodach spółki A2 Customer Care (A2CC) w tamtym okresie sprzedaży infrastruktury (charakteryzującą się niską marżowością) w projekcie wdrożenia systemu billingowego oraz CRM dla PGE Obrót S.A. i PGE Dystrybucja S.A. Istotnie niższy niż rok wcześniej wynik EBITDA jest głównie efektem negatywnej kontrybucji spółki A2CC, realizującej wyżej wspomniane wdrożenie.

Skonsolidowana sprzedaż wg segmentów rynku ¹	I półrocze 2024 r.	I półrocze 2023 r.	Zmiana
Integracja systemów teleinformatycznych Atende			
Przychody ze sprzedaży	104 726	127 120	(18)%
Marża ze sprzedaży ²	35 889	39 686	(10)%
<i>% marża ze sprzedaży</i>	<i>34,3%</i>	<i>31,2%</i>	<i>3,1 p.p.</i>
EBITDA ³	5 666	11 732	(52)%
Integracja systemów teleinformatycznych spółek zależnych			
Przychody ze sprzedaży	25 556	32 884	(22)%
Marża ze sprzedaży ²	19 586	16 987	15%
<i>% marża ze sprzedaży</i>	<i>76,6%</i>	<i>51,7%</i>	<i>24,9 p.p.</i>
EBITDA ³	2 005	3 347	(40)%

¹ Bez wyłączeń konsolidacyjnych oraz przychodów pozostałych

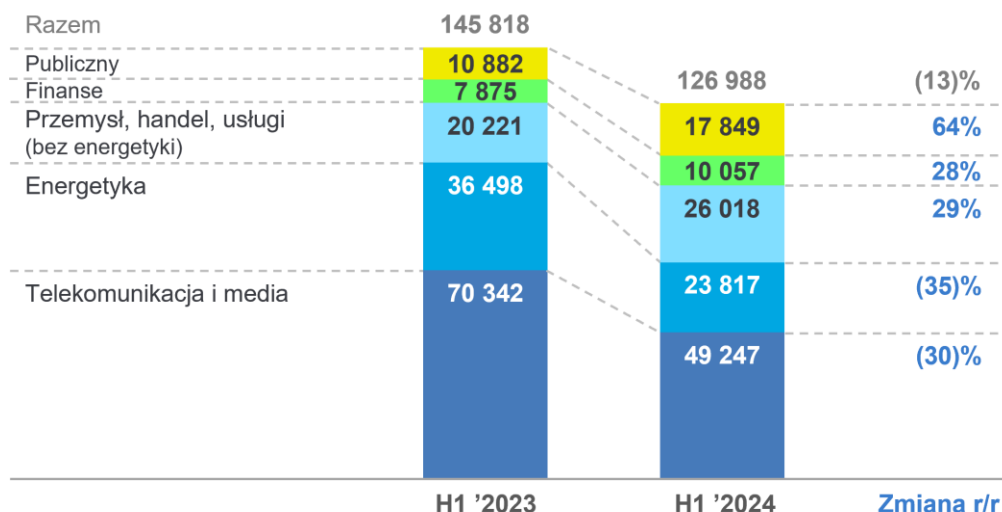
² Marża ze sprzedaży = Przychody ze sprzedaży – Koszty sprzedaży zmienne

³ EBITDA= Zysk/ (strata) na działalności operacyjnej + amortyzacja (wskaźnik niezdefiniowany w MSSF)

Sprzedaż Grupy Kapitałowej wg sektorów rynku

W I połowie 2024 r. Grupa Atende osiągnęła największy wzrost sprzedaży w stosunku do analogicznego okresu roku poprzedniego w sektorze publicznym (wzrost o 7,0 mln zł, czyli o 64%). Wzrosty zanotowano również w sektorach przemysł, handel, usługi oraz finansowym. Niższe przychody w raportowanym okresie osiągnięto od klientów sektora telekomunikacji i mediów (mniej o 21,1 mln zł) oraz sektora energetycznego (o 12,7 mln zł).

Sprzedaż Grupy Atende wg sektorów rynku



Największą sprzedaż w I półroczu 2024 r. zrealizowano na kluczowym dla Emitenta rynku operatorów telekomunikacyjnych i mediów, gdzie Grupa Atende uzyskała przychody ze sprzedaży w wysokości 49,2 mln zł, co oznacza spadek o 30% w stosunku do analogicznego okresu roku poprzedniego. Trzeba tutaj podkreślić, że ubiegły rok był wyjątkowo dobrym okresem działalności Atende w tym sektorze. Przychody z tego sektora stanowiły 39% całkowitych skonsolidowanych przychodów w I półroczu 2024 r. wobec 48% rok wcześniej. W ramach tego sektora największe znaczenie miały prace wykonywane przez spółkę Atende na rzecz operatorów telefonii komórkowej, głównie w zakresie rozbudowy infrastruktury do transmisji danych, w tym w zakresie technologii LTE, oraz rozliczeń i billingu usług IP. Przychody od operatorów mobilnych, którzy stanowią najbardziej stabilną grupę klientów Atende, wyniosły w I półroczu 2024 r. 42,9 mln zł wobec 48,6 mln zł rok wcześniej. Znacznie większy wpływ na mniejsze niż rok wcześniej przychody od klientów sektora miała niższa sprzedaż do operatorów telewizji kablowych (o 9,0 mln zł) oraz do operatorów tradycyjnych sieci telekomunikacyjnych (o 5,9 mln zł).

Drugim sektorem pod względem wielkości sprzedaży w I półroczu 2024 r. był sektor przemysł, handel, usługi (z wyłączeniem energetyki). Przychody od klientów sektora w raportowanym okresie były wyższe niż rok wcześniej o 29% i wyniosły 26,0 mln zł. Udział sektora w skonsolidowanych przychodach w I półroczu 2024 r. wyniósł 20% w porównaniu z 14% w analogicznym okresie roku poprzedniego. Największe prace wykonano dla spółki handlowej, głównie w obszarze infrastruktury systemowej i sieciowej zabezpieczenia danych i cyberbezpieczeństwa (na łączną kwotę 2,7 mln zł). Spółki zależne OmniChip, Phoenix Systems i TrustIT, działające w sektorze przemysł, handel, usługi, osiągnęły łącznie w I półroczu 2024 r. przychody wyższe niż rok wcześniej (11,5 mln zł vs. 9,8 mln zł).

Kolejnym sektorem pod względem wielkości sprzedaży w I półroczu 2024 r. był sektor energetyczny. Sektor energetyczny jest drugim, po telekomunikacji i mediach, strategicznym sektorem dla Grupy Atende. Przychody od klientów sektora w raportowanym okresie były niższe niż rok wcześniej o 35% i wyniosły 23,8 mln zł. Udział sektora w skonsolidowanych przychodach w I półroczu br. wyniósł 19%, w porównaniu z 25% w analogicznym okresie roku poprzedniego. Największym kontraktem realizowanym w sektorze przez Atende była dostawa infrastruktury sieciowej i systemowej dla operatora energetycznego (3,3 mln zł). Spółka A2 Customer Care, realizująca wdrożenia specjalistycznych rozwiązań w zakresie obsługi klienta oraz systemów klasy ERP, uzyskała przychody w wysokości 10,6 mln zł w porównaniu z 19,4 mln zł rok wcześniej. Z kolei działalność związana z inteligentnymi sieciami energetycznymi, realizowana przez Atende Industries, przyniosła 3,5 mln zł przychodów ze sprzedaży wobec 2,4 mln zł w I półroczu 2023 r.

Sektorem, który zanotował w I półroczu 2024 r. największy wzrost sprzedaży, był sektor publiczny. Przychody od klientów sektora publicznego wyniosły 17,8 mln zł, co oznacza wzrost o 64% r/r. Udział sektora w skonsolidowanych przychodach w I półroczu 2023 r. wyniósł 14%, w porównaniu z 7% w analogicznym okresie roku poprzedniego. W ramach sektora największe znaczenie w raportowanym kwartale miała sprzedaż do służb mundurowych i administracji państwowej, odpowiednio po 50% i 30% całkowitych przychodów ze sprzedaży sektora.

Skonsolidowana sprzedaż do klientów sektora finansowego w I półroczu 2024 r., realizowana praktycznie w całości przez spółkę Atende, była wyższa o 28% w stosunku do analogicznego okresu roku ubiegłego i wyniosła 10,1 mln zł. Przychody z tego sektora stanowiły 8% skonsolidowanych przychodów w I półroczu 2024 r. wobec 5% rok wcześniej. W ramach sektora największe znaczenie w raportowanym półroczu miała sprzedaż do banków, która przyniosła 40% przychodów ze sprzedaży sektora, zaś udział firm ubezpieczeniowych wyniósł 30%. Największe realizacje w sektorze dotyczyły rozbudowy infrastruktury sieciowej w jednym z banków (1,5 mln zł) oraz systemu backupu w spółce rynku kapitałowego (1,0 mln zł). Dodatkowo realizowane były mniejsze kontrakty dla szeregu podmiotów sektora finansowego, zwłaszcza w zakresie outsourcingu, usług serwisowych i usług *cloud computing*.

Struktura sprzedaży Grupy Kapitałowej wg sektorów rynku	I półrocze 2024 r.	I półrocze 2023 r.	Zmiana	II kwartał 2024 r.	II kwartał 2023 r.	Zmiana
Telekomunikacja i media	49 247	70 342	(30)%	27 548	36 448	(24)%
Przemysł, handel, usługi (bez energetyki)	26 018	20 221	29%	13 406	8 879	51%
Energetyka	23 817	36 498	(35)%	13 692	16 689	(18)%
Publiczny	17 849	10 882	64%	5 638	7 656	(26)%
Finanse	10 057	7 875	28%	4 525	3 824	18%
RAZEM	126 988	145 818	(13)%	64 809	73 495	(12)%

W kolejnych okresach Emitent będzie konsekwentnie dążył do zrównoważonej sprzedaży do wszystkich sektorów rynku. Jednakże, zważywszy na doświadczenie, wiedzę ekspercką i oferowane rozwiązania, Atende będzie koncentrowało się na dynamicznym rozwoju sprzedaży do operatorów telekomunikacji mobilnej, dystrybutorów energii elektrycznej oraz do instytucji i przedsiębiorstw związanych z obronnością.

Spółki Grupy Kapitałowej

Spółka **Atende** w I półroczu 2024 r. prowadziła działalność w zakresie integracji IT, dedykowanych rozwiązań własnych oraz infrastruktury IT. W ramach działalności związanej z integracją IT, która jest tradycyjną i najważniejszą z aktywności Atende, łączna wartość zrealizowanych wdrożeń była niższa niż w analogicznym okresie roku poprzedniego, który, co trzeba mieć na uwadze, był rekordowym pierwszym półroczem pod tym względem wysokości sprzedaży w historii Spółki.

W raportowanym okresie Spółka rozwijała współpracę z operatorami komórkowymi, w szczególności realizując dla nich istotne zamówienia na rozbudowę rdzeni sieci pakietowych i rozwijając autorskie oprogramowanie SMaCS (ang. *Service Management and Charging System*), służące do zarządzania usługami abonenckimi w sieciach IP i rozliczania abonentów za korzystanie z tych usług. Spółka między innymi pozyskała zamówienia na rozbudowę pojemności SMaCS u jednego z operatorów komórkowych oraz zamówienie na rozbudowę funkcjonalną SMaCS u drugiego operatora. Rozbudowa dotyczy zwiększenia wydajności systemu raportowania oraz dostosowania systemu do interoperacyjności rdzeni sieci pakietowych. Dodatkowo Spółka realizowała dla operatorów projekty rozbudowy rdzenia sieci pakietowej oraz rozbudowy i utrzymania systemu monitorowania sygnalizacji sieci mobilnej.

W obszarze cyberbezpieczeństwa rozwijano autorską usługę Atende Security Suite, obejmującą monitorowanie i wykrywanie zagrożeń, zapobieganie im oraz odpowiadanie na zagrożenia, oraz pozyskano kolejnych klientów. Dodatkowo Atende, wraz ze stowarzyszoną spółką Cryptomage, rozpoczęło prace nad komercjalizacją nowego autorskiego rozwiązania, stworzonego w ramach dofinansowanego przez NCBR projektu „Innowacyjna usługa SaaS wykorzystująca koncepcję triady widoczności Gartnera”. Opracowany system SaaS integruje dane z rozproszonych systemów bezpieczeństwa, automatyzuje inwestygację incydentów oraz zapewnia wsparcie informatyczne dzięki algorytmom inteligentnej oceny zagrożeń.

Z kolei w obszarze rozwiązań chmurowych Atende rozwijało współpracę z globalnymi vendorami oraz realizowała kilka projektów u klientów. Jednym z nich był projekt automatyzacji i budowania modeli optymalizacji procesu produkcji dla spółki z branży spożywczej. Dodatkowo Spółka rozpoczęła współpracę z firmą specjalizującą się w rozwiązaniach chmurowych w celu wspólnej realizacji projektów z obszaru *data science*.

Dział oprogramowania, rozbudowany w wyniku połączenia Atende ze spółką Codeshine na początku bieżącego roku, pozyskał kontrakt od Urzędu Miasta Warszawa na rozwój i utrzymanie systemów obsługujących konsultacje społeczne oraz budżet obywatelski. Systemy działają w oparciu o platformę Decidim, w zakresie której Atende posiada wyjątkowe w Polsce doświadczenie.

W ramach działalności w obszarze infrastruktury IT Spółka rozwijała portfolio oferowanych rozwiązań. W tym celu podpisała ramową umowę partnerską z firmą Vertiv, która zapewnia Atende możliwość realizacji wdrożeń i serwisów urządzeń infrastruktury technicznej tej firmy jako autoryzowany partner.

W zakresie działalności badawczo-rozwojowej wniosek złożony przez Atende do Narodowego Centrum Badań i Rozwoju (NCBR), dotyczący opracowania *innowacyjnego systemu IT wykorzystującego mechanizm sztucznej inteligencji do automatycznej identyfikacji i retencji danych wrażliwych zawartych w dokumentach, z uwzględnieniem kontekstu ich przetwarzania*, został wybrany do dofinansowania. Wartość kosztów kwalifikowanych projektu wynosi 9,9 mln zł, a wartość przyznanego przez NCBR dofinansowania 5,3 mln zł.

W I połowie 2024 r. spółka **Atende Industries**, rozwijająca platformy chmurowe dla przemysłu 4.0, w szczególności dla nowoczesnej energetyki (*Smart Grid*), realizowała bieżące umowy z Energa-Operator S.A. dotyczące oprogramowania systemu AMI (ang. *Advanced Metering Infrastructure*) – redGrid – dla największego wdrożenia liczników inteligentnych w Polsce (obecnie ponad 2,5 mln liczników). Dodatkowo, w oparciu o platformę besmart.energy, spółka rozwijała działalność związaną z zarządzaniem energią w społecznościach energetycznych, a także, wraz ze spółką PGE Obrót S.A., realizowała projekt mający na celu analizę danych z liczników energii elektrycznej dla wybranych klientów przemysłowych.

W I półroczu 2024 r. spółka podpisała z NCBR umowę na realizację projektu „Wysoce skalowalna, rozproszona baza danych NoSQL dla krytycznych aplikacji IoT czasu rzeczywistego”. Na podstawie umowy, Atende Industries otrzyma 18,4 mln zł dofinansowania, co stanowi istotną część wszystkich kosztów kwalifikowalnych projektu wynoszących 23,6 mln zł. Projekt realizowany jest pod auspicjami Komisji Europejskiej w ramach programu IPCEI-CIS, który wspiera wybrane rozwiązania technologiczne stanowiące wartość dla wszystkich krajów Wspólnoty. Autorska baza danych TStorage, rozwijana w ramach projektu, stanowi ważny element przewagi konkurencyjnej spółki.

Atende Industries realizowała także prace, wraz z Phoenix Systems, odpowiadając za obszar związany z energetyką nowej generacji, w międzynarodowym projekcie „*Cognitive Serverless Framework for the Cloud Edge Continuum*”, który otrzymał finansowanie w ramach programu Horyzont Europa. Całkowita kwota projektu to 6 mln euro, z czego dla Atende Industries przypada 160 tys. euro.

Spółka **Phoenix Systems**, rozwijająca otwarty i skalowalny system operacyjny czasu rzeczywistego Phoenix-RTOS przeznaczony dla urządzeń Internetu Rzeczy, w I półroczu 2024 r. koncentrowała się na wdrożeniach w sektorze *Smart Grid* oraz realizowała prace dotyczące rozwoju systemu dla sektora lotniczego i kosmicznego.

W sektorze *Smart Grid* prace były skoncentrowane na rozwoju oprogramowania gazomierzy iSmart dla Apator Metrix S.A., na potrzeby realizacji dostaw do Fluvius System Operator CV (Belgia). W I połowie roku Apator-Metrix zrealizował dostawy 170 tys. gazomierzy z systemem Phoenix-RTOS dla tego projektu, z których spółka Phoenix Systems otrzymała przychody licencyjne. W konsorcjum z Apator S.A. i Apator Telemetry sp. z o.o. spółka rozwijała oprogramowanie zestawów koncentratorowo-bilansujących (ZKB), a w ramach nowej umowy dostarczono ponad 5 tys. ZKB. Obecnie w sieci Energa-Operator działa około 40 tys. ZKB z systemem operacyjnym Phoenix-RTOS. Ponadto spółka kontynuowała prace nad licznikiem energii elektrycznej NILEE dla Apator S.A.

W ramach działalności w sektorze lotniczym i kosmicznym spółka Phoenix Systems kontynuowała prace nad pakietem kwalifikacyjnym DO-178C oraz oprogramowaniem autopilota dla autonomicznych, bezałogowych statków powietrznych (BSP), wymagających certyfikacji lotniczej. W ramach rozwoju Phoenix-RTOS dla sektora kosmicznego złożono wniosek do ESA o środki na rozwój systemu Phoenix-RTOS dla superkomputerów kosmicznych w ramach programu ARTES.

Phoenix Systems realizował także prace w międzynarodowym projekcie „*Cognitive Serverless Framework for the Cloud Edge Continuum*”. Spółka wraz z Atende Industries odpowiada za obszar związany z energetyką nowej generacji. Projekt otrzymał finansowanie w ramach programu Horyzont Europa. Całkowita kwota projektu to 6 mln euro, z czego dla Phoenix Systems przypada 445 tys. euro.

Do ważnych wydarzeń należy także zaliczyć otrzymanie pozytywnej decyzji o dofinansowaniu w ramach projektu "*O-CEI Open CloudEdgeIoT Platform Uptake in Large Scale Cross-Domain Pilots*" w ramach programu Horyzont Europe. Spółka jest częścią konsorcjum wykonawczego składającego się z 52 podmiotów z wielu krajów członkowskich EU. Wartość całego projektu wynosi 27 956 tys. euro. Wartość podprojektu Phoenix Systems to 281 tys. euro, a kwota dofinansowania 197 tys. euro. Projekt będzie realizowany w latach 2025-2028.

Spółka **A2 Customer Care**, zajmująca się kompleksowym wdrażaniem specjalistycznych rozwiązań w zakresie obsługi klienta oraz systemów klasy ERP, w I półroczu 2024 r. realizowała głównie prace związane z realizacją wieloletniej umowy dotyczącej wdrożenia systemu billingowego oraz CRM dla PGE Obrót S.A. i PGE Dystrybucja S.A. W raportowanym okresie nastąpiły kolejne zmiany prawne, których wpływ na projektu skutkowało koniecznością przygotowania i podpisania aneksu do umowy. Zmiany te wpłynęły na wydłużenie okresu wdrożenia etapu pilotażowego, a ich wpływ na harmonogram całej umowy jest w trakcie wspólnej analizy z Zamawiającym. Ponadto w okresie objętym sprawozdaniem spółka, w ramach umowy ramowej, świadczyła usługi wsparcia i rozwoju produktów SAP dla klienta z sektora gazowego.

Spółka **OmniChip**, zajmująca się projektowaniem urządzeń elektronicznych i układów scalonych, w I półroczu br. realizowała prace zlecone dla zewnętrznych firm półprzewodnikowych i elektronicznych. Równocześnie spółka kontynuowała prace nad

własnym półprzewodnikowym IP (ang. *Intellectual Property*) oraz nad przestrzennym modulatorem światła, powstającym w ramach projektu REALHOLO, dofinansowanego z unijnego programu badań i innowacji Horyzont 2020.

Spółka **TrustIT**, specjalizująca się w świadczeniu usług zdalnego utrzymania systemów IT, migracji środowisk domenowych i pocztowych oraz w zarządzaniu rozwiązaniami Microsoft 365 i Google Workspace, w I półroczu 2024 r. prowadziła rutynową działalność operacyjną oraz pozyskała nowe kontrakty – między innymi z producentem podzespołów dla przemysłu motoryzacyjnego oraz francuską firmą działającą w sektorze agro. Dodatkowo z sukcesami rozwijała sprzedaż licencji cloudowych Microsoft.

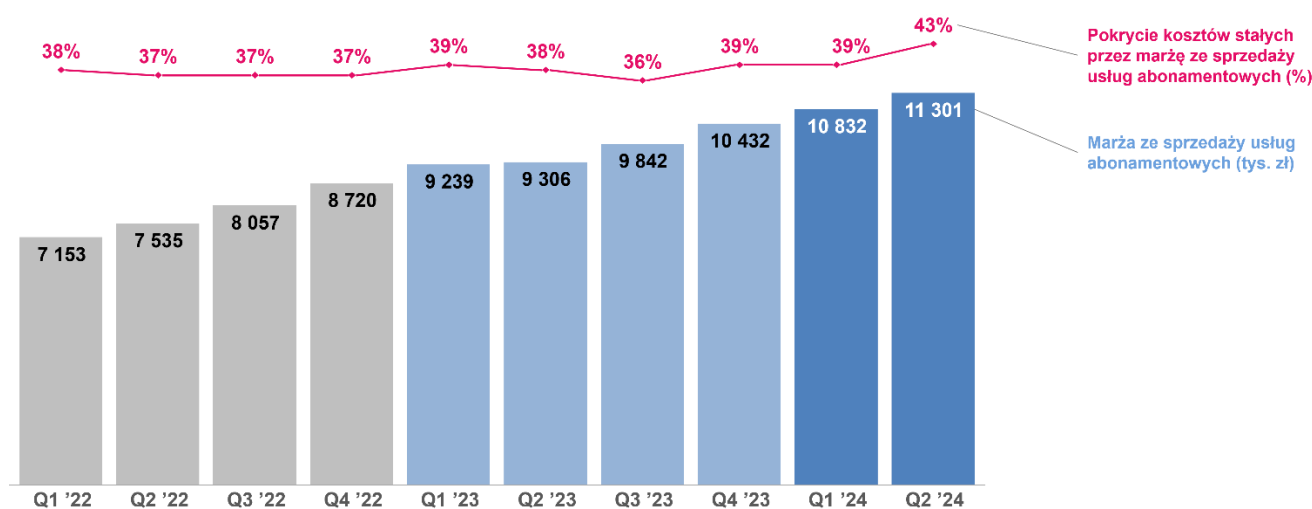
Stowarzyszona spółka **Cryptomage**, działająca w obszarze cyberbezpieczeństwa, w I półroczu 2024 r. rozwijała sieć sprzedaży dla autorskiego produktu Cyber Eye. Jest to rozwiązanie klasy NDR (ang. *Network Detection and Response*), służące do wykrywania cybernetycznych zagrożeń i nietypowych zachowań w sieci.

3.4.1. Sprzedaż usług o charakterze stałym

Atende przywiązuje dużą wagę do usług o charakterze stałym, zwanych dalej usługami abonamentowymi. Są to głównie przychody ze sprzedaży usług w modelu *cloud computing* oraz usługi outsourcingowe i serwisowe. Charakterystyczne dla usług abonamentowych jest cykliczne fakturowanie (najczęściej co miesiąc), a umowy na ich świadczenie zwykle są wieloletnie lub przewidują długie terminy wypowiedzenia. Wzrost udziału sprzedaży abonamentowej jest ważnym elementem strategii Atende.

W II kwartale 2024 r. skonsolidowana marża ze sprzedaży usług abonamentowych wyniosła 11,3 mln zł, co oznacza wzrost o 21% r/r. Z kolei w stosunku do I kwartału 2024 r. marże z projektów związanych ze świadczeniem usług abonamentowych w raportowanym okresie wzrosły o 4%. Wypracowana marża pokryła 43% kosztów stałych Grupy Atende w II kwartale br. Największe wzrosty względem poprzedzającego kwartału osiągnięto ze świadczenia usług cyberbezpieczeństwa przez Atende oraz utrzymywania systemów odczytowych dla energetyki przez Atende Industries.

Sprzedaż usług abonamentowych Grupy Atende – ujęcie kwartalne



* Marża ze sprzedaży = Przychody ze sprzedaży – koszty sprzedaży zmienne

3.5. Czynniki i zdarzenia o nietypowym charakterze, mające znaczny wpływ na osiągnięte wyniki finansowe

Nie wystąpiły w raportowanym okresie.

3.6. Istotne wydarzenia w okresie objętym sprawozdaniem

Połączenie Emitenta z Codeshine

Dnia 3 stycznia 2024 r. nadzwyczajne walne zgromadzenie Emitenta podjęło uchwałę w sprawie połączenia Atende S.A., jako spółki przejmującej, z Codeshine sp. z o.o., jako zależną spółką przejmowaną, wraz z wyrażeniem zgody na plan połączenia tych spółek.

Dnia 7 lutego 2024 r. Sąd Rejonowy dla m.st. Warszawy w Warszawie, XIV Wydział Gospodarczy Krajowego Rejestru Sądowego dokonał wpisu połączenia w rejestrze przedsiębiorców.

Połączenie, prowadzące do zintegrowania zarówno obydwu spółek, jak i prowadzonej przez nie działalności, ma na celu ułatwienie wykorzystywania kompetencji zespołu tworzącego Codeshine bezpośrednio w strukturach organizacyjnych i projektach prowadzonych przez Emitenta, a także zoptymalizowanie efektywności i usprawnienie wspólnych działań w obszarze tworzenia oprogramowania. Połączenie doprowadzi również do uproszczenia struktury organizacyjnej Grupy Kapitałowej Atende, a przez to obniżenia kosztów, jakie są związane z prowadzeniem działalności przez dwie odrębne spółki. Rozwój potencjału i oferty w obszarze tworzenia oprogramowania jest jednym z celów określonych w strategii rozwoju Atende.

Zawarcie aneksu do istotnej umowy

Dnia 31 stycznia 2024 r. konsorcjum zależnej od Emitenta spółki A2 Customer Care Sp. z o.o. (lider konsorcjum) i Atende S.A. (członek konsorcjum) (razem „Wykonawca”) podpisało aneks („Aneks”) do umowy z PGE Systemy S.A. („Zamawiający”) na wdrożenie centralnych systemów CRM i Billing („Umowa”). Zgodnie z podpisanym Aneksem termin zakończenia etapu wdrożenia pilotażowego został przesunięty na dzień 24 czerwca 2024 r. Zmiana terminu zakończenia etapu pilotażowego wynikała z rozszerzenia zakresu projektu w konsekwencji kilkukrotnych zmian prawnych związanych z kolejnymi tzw. tarczami solidarnościowymi, z uwzględnieniem Tarczy Solidarnościowej 2024. Jednocześnie w Aneksie potwierdzono, że Zamawiającemu przysługuje kara umowna w wysokości 1,4 miliona zł z tytułu opóźnienia Wykonawcy w realizacji jednego z zadań kluczowych. Powyższa kara dotyczy opóźnienia zadania, którego realizacja była po stronie lidera konsorcjum.

Zmiany w składzie Zarządu Atende

Dnia 4 kwietnia 2024 r. Rada Nadzorcza Spółki podjęła uchwały o (i) odwołaniu z dniem 4 kwietnia 2024 r. Marcina Petrykowskiego z Zarządu Spółki i pełnionej przez niego funkcji Prezesa Zarządu Spółki, (ii) powołaniu z dniem 4 kwietnia 2024 r. Jacka Szczepańskiego na członka Zarządu Spółki w funkcji Wiceprezesa Zarządu oraz (iii) o zmianie z dniem 5 kwietnia 2024 r. funkcji pełnionej w Zarządzie przez Mariusza Stusińskiego z Wiceprezesa Spółki na Prezesa Spółki.

Pozyskanie przez Atende Industries dofinansowania w europejskim konkursie IPCEI-CIS

Dnia 23 kwietnia 2024 r. Narodowe Centrum Badań i Rozwoju (NCBR) ogłosiło przyznanie dofinansowania dla Atende Industries ze środków planu rozwojowego KPO „IPCEI-CIS” na rozwój autorskiej bazy danych TStorage w ramach projektu „Wysoce skalowalna, rozproszona baza danych NoSQL dla krytycznych aplikacji IoT czasu rzeczywistego” („Projekt”). Ocena i przyznanie dofinansowania przez NCBR stanowiło ostatni etap inicjatywy *Important Project of Common European Interest – Cloud Infrastructure and Services* (IPCEI-CIS), której celem jest rozwój technologii chmurowej i *edge* o znaczeniu strategicznym dla Unii Europejskiej, umożliwiającej jej osiągnięcie cyfrowej niezależności. W grudniu 2023 r. projekt TStorage otrzymał notyfikację Komisji Europejskiej, a Atende Industries otrzymał status *Direct Partner* obok 18 europejskich firm technologicznych.

Dnia 18 czerwca 2024 r. została podpisana umowa pomiędzy Atende Industries a NCBR na dofinansowanie Projektu. Wartość kosztów kwalifikowanych Projektu wynosi 23,6 mln zł, a wartość przyznanego dofinansowania 18,4 mln zł. Planowany termin zakończenia Projektu to 31 sierpnia 2026 r.

Podjęcie uchwały o wypłacie dywidendy

Dnia 14 czerwca 2024 r. zwyczajne walne zgromadzenie Spółki podjęło uchwałę w sprawie podziału zysku za rok 2023. Na mocy ww. uchwały zwyczajne walne zgromadzenie postanowiło przeznaczyć kwotę w łącznej wysokości 5.088.068,16 zł, pochodzącą z zysku netto Spółki za rok obrotowy 2023 wynoszącego 13.269.113,87 zł, na wypłatę dywidendy, tj. kwotę 0,14 zł na jedną akcję, a pozostałą część zysku netto Spółki za rok obrotowy 2023 w wysokości 8.181.045,71 zł – na kapitał zapasowy Spółki. Zgodnie z podjętą uchwałą zwyczajnego walnego zgromadzenia Spółki dniem dywidendy był dzień 26 czerwca 2024 r. Termin wypłaty dywidendy ustalono na dzień 3 lipca 2024 r. Dywidendą objęto wszystkie akcje Spółki w liczbie 36 343 344.

Powołanie Rady Nadzorczej na nową kadencję

Dnia 14 czerwca 2024 r. zwyczajne walne zgromadzenie Spółki dokonało wyboru członków Rady Nadzorczej nowej, wspólnej, pięcioletniej kadencji. W skład Rady Nadzorczej powołano następujące osoby:

- o Roman Szwed,
- o Patrycja Buchowicz,
- o Renata Neidrowska,
- o Jan Madey,
- o Maciej Matusiak.

Powołanie Zarządu na nową kadencję

Dnia 14 czerwca 2024 r. Rada Nadzorcza Spółki podjęła uchwały o powołaniu Zarządu na nową, pięcioletnią kadencję, wspólną dla całego Zarządu, w składzie:

- o Mariusz Stusiński – prezes Zarządu,
- o Iwona Bakuła – wiceprezes Zarządu,
- o Jacek Szczepański – wiceprezes Zarządu.

Zawarcie aneksu do istotnej umowy

Dnia 21 czerwca 2024 r. konsorcjum zależnej od Emitenta spółki A2CC (lider konsorcjum) i Atende (członek konsorcjum) podpisało aneks („Aneks”) do umowy z PGE Systemy S.A. na wdrożenie centralnych systemów CRM i Billing („Umowa”). Podstawą zawarcia Aneksu były zmiany prawne, wynikające z opublikowanych przez Operatora Informacji Rynku Energii w dniach 15 marca i 28 marca 2024 r. komunikatów dotyczących aktualizacji Technicznych Standardów Komunikacji Biznesowej Centralnego Systemu Informacji Rynku Energii (CSIRE) oraz Zakresu Danych Migracji i dostosowania Portalu Obsługi Migracji. Zgodnie z podpisanym Aneksem termin zakończenia etapu wdrożenia pilotażowego został przesunięty na dzień 26 listopada 2024 r.

Dotychczasowe oraz objęte Aneksem modyfikacje terminów wykonania przedmiotu Umowy spowodowane zmianami prawnymi zaburzyły równowagę ekonomiczną pomiędzy stronami Umowy z uwagi na odsunięcie w czasie, z powodów niezależnych od stron Umowy, terminu płatności wynagrodzenia. W związku z tym, strony Umowy postanowiły dokonać zmiany Umowy w celu rozliczenia wynagrodzenia należnego za dostarczoną przez wykonawcę platformę sprzętową, w kwocie 13,5 mln zł.

Zawarcie istotnej umowy

Dnia 28 czerwca 2024 r. Atende podpisało umowę z klientem z sektora publicznego na dostawę produktów Vmware („Umowa”). Umowa ma charakter kompleksowy i obejmuje dostarczenie licencji oraz zapewnienie wsparcia w okresie 36 miesięcy. Umowa dotyczy zamówień gwarantowanych i opcjonalnych. Łączna wartość zamówień gwarantowanych wynosi 28,3 mln zł brutto. Ogólne warunki wykonania Umowy nie odbiegają od warunków powszechnie stosowanych dla tego typu umów.

Wybór projektu Atende do dofinansowania przez NCBR

Dnia 19 czerwca 2024 r. wniosek złożony przez Atende do Narodowego Centrum Badań i Rozwoju (NCBR), dotyczący opracowania *innowacyjnego systemu IT wykorzystującego mechanizmy sztucznej inteligencji do automatycznej identyfikacji i retencji danych wrażliwych zawartych w dokumentach, z uwzględnieniem kontekstu ich przetwarzania*, został wybrany do dofinansowania. Wartość kosztów kwalifikowanych projektu wynosi 9,9 mln zł, a wartość przyznanego przez NCBR dofinansowania 5,3 mln zł.

3.7. Istotne wydarzenia po dacie bilansowej

Rejestracja zmiany statutu Spółki

Dnia 1 sierpnia 2024 r. Sąd Rejonowy dla m.st. Warszawy w Warszawie, XIV Wydział Gospodarczy Krajowego Rejestru Sądowego, dokonał rejestracji zmian statutu Spółki przyjętych uchwałą nr 31 Zwyczajnego Walnego Zgromadzenia Spółki z dnia 14 czerwca 2024 r. i upublicznonych przez Spółkę raportem bieżącym nr 14/2024. Dokonane zmiany w treści statutu Spółki:

- dodano § 11 ust. 5 statutu Spółki o następującym brzmieniu:

„Zarząd może wypłacać akcjonariuszom zaliczkę na poczet przewidywanej dywidendy na koniec roku obrotowego, jeżeli zatwierdzone sprawozdanie finansowe Spółki za poprzedni rok obrotowy wykazuje zysk i Spółka posiada środki wystarczające na wypłatę. Zaliczka może stanowić najwyżej połowę zysku osiągniętego od końca poprzedniego roku obrotowego, wykazanego w sprawozdaniu finansowym, zbadanym przez biegłego rewidenta, powiększonego o kapitały rezerwowe utworzone z zysku,

którymi w celu wypłaty zaliczek może dysponować Zarząd, oraz pomniejszonego o niepokryte straty i akcje własne. Wpłata zaliczki wymaga zgody Rady Nadzorczej.”

- wykreślono § 23 ust. 4 statutu Spółki o następującym brzmieniu:

„Podejmowanie uchwał w trybach określonych w ust. 2 i 3 nie dotyczy wyboru Przewodniczącego i Wiceprzewodniczącego Rady Nadzorczej, powołania członka Zarządu oraz odwołania i zawieszenia w czynnościach tych osób.”

Tekst jednolity statutu Spółki ustalony przez Radę Nadzorczą Spółki, uwzględniający powyższe zmiany, dostępny jest na stronie <https://atende.pl/pl/dane-i-dokumenty-spolki>.

3.8. Opis istotnych czynników ryzyka i zagrożeń

Ryzyko wpływu sytuacji gospodarczej Polski

Sytuacja Grupy Atende jest ściśle związana z sytuacją gospodarczą Polski oraz ogólnoswiatową koniunkturą gospodarczą. Grupa prowadzi działalność na rynku usług informatycznych, którego rozwój w dużej mierze zależy od kondycji krajowych przedsiębiorstw. Ewentualne spowolnienie wzrostu produktu krajowego brutto może obniżyć rentowność polskich przedsiębiorstw i uszczuplić ich budżety przeznaczone na inwestycje, w szczególności na informatyzację. Emitent, przeciwdziałając powyższemu ryzyku, na bieżąco śledzi popyt na produkty i usługi, tak aby elastycznie reagować na zmieniające się trendy, poprzez wprowadzanie ewentualnych modyfikacji w strategii działania. Dodatkowo aktywnie zabiega o umowy długoterminowe, które w naturalny sposób zmniejszają ryzyko związane z pogorszeniem się koniunktury.

Ryzyko związane z wojną w Ukrainie

Rosyjska inwazja na Ukrainę jest czynnikiem mocno destabilizującym otoczenie gospodarcze w regionie, w tym w Polsce. Atende i spółki zależne nie prowadzą działalności w krajach bezpośrednio zaangażowanych w konflikt, czyli w Ukrainie, Rosji i Białorusi. Spółki Grupy Kapitałowej nie prowadzą również handlu z podmiotami z wymienionych krajów. W ocenie Zarządu największym czynnikiem ryzyka, który może negatywnie wpłynąć na wyniki Grupy w kolejnych kwartałach, jest zmienność i nieprzewidywalność kursów walutowych. Wynika to z faktu, że większość zamawianego towaru jest rozliczana w walutach obcych. Wzrost niepewności może także negatywnie wpłynąć na inwestycje informatyczne, zwłaszcza u klientów komercyjnych. Z drugiej strony obserwowane jest zwiększone zainteresowanie systemami cyberbezpieczeństwa, między innymi od operatorów infrastruktury krytycznej.

Ryzyko zmiany stóp procentowych

Spółki Grupy finansują swoją działalność m.in. kapitałami obcymi poprzez pożyczki i kredyty bankowe. Istnieje zatem ryzyko zmian wysokości stóp procentowych Narodowego Banku Polskiego, których wielkość wpływa na koszt kredytu udzielanego przez banki komercyjne. Narażenie Spółki na ryzyko wywołane zmianami stóp procentowych dotyczy przede wszystkim kredytu w rachunku bieżącym opartego o zmienną stopę WIBOR O/N lub WIBOR 1M.

Ryzyko związane ze zmianami kursów walutowych

Emitent narażony jest na ryzyko zmiany kursów walutowych, ponieważ w swojej działalności importuje sprzęt teleinformatyczny. Koszty zakupów sprzętu są uzależnione od kursów walut obcych w stosunku do złotego, w szczególności kursu euro i dolara. W celu ograniczenia ryzyka Spółka korzysta z instrumentów zabezpieczających przed ryzykiem kursowym transakcji terminowych forward. Zgodnie z polityką firmy zabezpieczane jest co najmniej 90% transakcji walutowych. Różnorodność stosowanych działań zabezpieczających powoduje dywersyfikację ryzyka kursowego. W ocenie Emitenta powyższe działania powodują, iż ewentualny wpływ niekorzystnych zmian kursu walut na wyniki finansowe Emitenta jest znacznie ograniczony. Spółki zależne nie są istotnie narażone na zmiany kursów walutowych.

Ryzyko związane z płynnością

Spółka monitoruje ryzyko braku funduszy przy pomocy narzędzia okresowego planowania płynności. Narzędzie to uwzględnia terminy wymagalności/ zapadalności zarówno inwestycji jak i aktywów finansowych (np. konta należności, pozostałych aktywów finansowych) oraz prognozowane przepływy pieniężne z działalności operacyjnej. Celem Spółki jest utrzymanie równowagi pomiędzy ciągłością a elastycznością finansowania, poprzez korzystanie z rozmaitych źródeł finansowania, takich jak kredyty w rachunku bieżącym, kredyty bankowe, pożyczki oraz umowy leasingu.

Ryzyko związane z silną konkurencją

Rynek teleinformatyczny w Polsce charakteryzuje się dużą konkurencją oraz zróżnicowaniem podmiotów na nim działających. Funkcjonują na nim zarówno duże międzynarodowe przedsiębiorstwa, duże oraz średnie polskie firmy o zasięgu ogólnopolskim,

a także małe, lokalne podmioty. Przedmiotem konkurencji jest nie tylko cena, ale również wiedza i doświadczenie. Dodatkowo branża teleinformatyczna charakteryzuje się wysokim stopniem innowacyjności, co zmusza spółki Grupy do ciągłego poszerzania posiadanej wiedzy oraz podnoszenia jakości świadczonych usług. Spółki Grupy, chcąc skutecznie funkcjonować na rynku, zatrudniają wykwalifikowaną kadrę, a wieloletnia współpraca z wieloma klientami oraz specjalizacja, stanowią poważną przewagę konkurencyjną spółek Grupy.

Ryzyko związane ze zmianami technologicznymi w branży

Branża teleinformatyczna charakteryzuje się dynamicznym rozwojem technologii, w związku z czym cykl życia produktów oraz rozwiązań technicznych jest stosunkowo krótki. Istnieje zatem ryzyko pojawienia się na rynku nowych rozwiązań, które spowodują spadek popytu na produkty i usługi Emitenta, przyczyniając się do spadku przychodów ze sprzedaży. Emitent oraz spółki zależne przeciwdziałając powyższemu ryzyku na bieżąco obserwują zachodzące zmiany technologiczne i sprawdzają możliwości szybkiego wdrożenia najnowszych rozwiązań technologicznych.

Ryzyko związane z sezonowością sprzedaży

Cechą charakterystyczną branży teleinformatycznej, w której działają spółki Grupy, jest występująca sezonowość sprzedaży. Głównym okresem zwiększonych przychodów jest IV kwartał roku kalendarzowego. Wiąże się to ze wzrostem w tym okresie wydatków przedsiębiorstw oraz instytucji publicznych na modernizację i rozbudowę infrastruktury technicznej. Spółki Grupy starają się minimalizować zjawisko sezonowości, a tym samym wyrównać poziom przychodów w poszczególnych okresach roku kalendarzowego poprzez zawieranie długookresowych umów serwisowych i usługowych oraz unikalny charakter wprowadzanych do oferty handlowej produktów i usług.

Ryzyko związane z pozyskiwaniem nowych kontraktów

Cechą charakterystyczną sektora teleinformatyki jest to, że większość zamówień stanowiących źródła przychodu dla spółek Grupy jest rozstrzygana w formie przetargów. Nie ma jednak pewności, że spółki Grupy w przyszłości będą w stanie pozyskiwać nowe zamówienia, których realizacja zapewni osiągnięcie satysfakcjonującego poziomu przychodów i marż. Powyższe ryzyko ograniczają takie czynniki jak rozpoznawalna marka oraz silna pozycja rynkowa Grupy Atende poparta wieloletnim doświadczeniem. Dodatkowo spółki Grupy skupiają się na tworzeniu innowacyjnych rozwiązań, które pomagają w uzyskaniu przewagi konkurencyjnej, co przekłada się na skuteczne pozyskiwanie nowych kontraktów.

Ryzyko związane z wprowadzaniem nowych usług

Spółki Grupy prowadzą działalność na bardzo wymagającym rynku usług informatycznych, co wiąże się z częstym wprowadzaniem nowych produktów i usług. Istnieje ryzyko, iż część wprowadzanych usług ze względu na cenę lub stopień zaawansowania technicznego nie znajdzie wystarczającej liczby nabywców wśród grona potencjalnych klientów. Brak realizacji założonych celów sprzedażowych może sprawić, iż wyniki finansowe Grupy ulegną pogorszeniu, a zwrot z inwestycji okaże się niesatysfakcjonujący, co może obniżyć rentowność działalności Grupy. Ryzyko to jest minimalizowane poprzez stałą kontrolę reakcji rynku krajowego na nowe produkty i usługi oferowane przez Emitenta oraz obserwację rynków zagranicznych pod kątem nowych rozwiązań technologicznych.

Ryzyko związane z nieściągalnością należności od kontrahentów

Działalność Grupy charakteryzuje się umiarkowanym poziomem ryzyka związanym z nieściągalnością należności od kontrahentów. Nie można wykluczyć, że ewentualny wzrost niespłaconych należności może spowodować pogorszenie wyników finansowych Grupy. Spółki Grupy ograniczają to ryzyko poprzez stosowanie odpowiednich zapisów w zawieranych umowach oraz staranny dobór kontrahentów.

Ryzyko utraty kluczowych pracowników

Istotną wartość spółek Grupy Atende stanowią kluczowi pracownicy i kadra menedżerska. Ich ewentualna utrata mogłaby negatywnie wpłynąć na relacje ze znaczącymi klientami oraz spowodować opóźnienia realizowanych projektów wdrożeniowych i rozwojowych. Wystąpiłaby także konieczność zatrudnienia nowych pracowników. Zatrudnienie nowych specjalistów wiązałoby się z długotrwałym procesem rekrutacji i wdrażaniem nowoprzyjętych osób, co opóźniłoby terminy osiągnięcia oczekiwanej efektywności. Spółki Grupy zapobiegają ryzyku utraty kluczowych pracowników poprzez różnorodne działania motywacyjne m.in. tworzenie dobrych warunków pracy, dostosowanie warunków płacowych do realiów rynkowych oraz program motywacyjny dla kluczowych pracowników.

3.9. Czynniki, które w ocenie Emitenta będą miały wpływ na wyniki finansowe w kolejnych kwartałach

Czynniki zewnętrzne, które mogą mieć wpływ na działalność operacyjną i wyniki finansowe Emitenta i jego Grupy Kapitałowej w najbliższych kwartałach, są następujące:

- o zmiany prawne mające wpływ na zakres realizowanego przez spółkę zależną A2 Customer Care projektu wdrożenia systemu billingowego oraz CRM dla PGE Obrót S.A. i PGE Dystrybucja S.A.,
- o wpływ powyborczej sytuacji politycznej na decyzje inwestycyjne i prowadzone projekty w instytucjach publicznych i przedsiębiorstwach kontrolowanych przez Skarb Państwa,
- o dostępność i oprocentowanie kredytów,
- o poziom inflacji,
- o kurs złotego wobec euro i dolara,
- o tempo rozwoju gospodarczego Polski,
- o stabilność sytuacji wewnętrznej w kraju,
- o skłonność przedsiębiorstw do inwestycji w rozwój infrastruktury IT,
- o poziom wykorzystania przez przedsiębiorstwa i inne podmioty funduszy unijnych,
- o wzrost świadomości potrzeb w zakresie IT,
- o wojna w Ukrainie.

Do czynników wewnętrznych istotnych dla rozwoju Grupy Atende zaliczyć należy:

- o maksymalne wykorzystanie efektu synergii między spółkami wchodzącymi w skład Grupy,
- o dynamiczne zwiększanie przychodów z segmentu usług, w tym z segmentu usług o charakterze stałym (abonamentowych),
- o utrzymanie/uzyskanie najwyższych statusów partnerstwa u największych producentów sprzętu i oprogramowania,
- o wzmocnienie działań sprzedażowych,
- o stopień dywersyfikacji partnerów handlowych.

Zgodnie ze strategią, spółki Grupy będą intensyfikowały rozwój działalności zwłaszcza w zakresie usług abonamentowych, które mają duży wpływ na stabilizację sytuacji finansowej Emitenta i Grupy Kapitałowej, oraz wzrost sprzedaży oprogramowania, innowacyjnych rozwiązań technicznych i usług wysokomarżowych.

3.10. Pozostałe informacje

3.10.1. Stanowisko Zarządu dotyczące możliwości zrealizowania wcześniej publikowanych prognoz wyników na dany rok

Spółka nie publikowała prognoz na 2024 r.

3.10.2. Wskazanie akcjonariuszy posiadających bezpośrednio lub pośrednio przez podmioty zależne co najmniej 5% ogólnej liczby głosów na walnym zgromadzeniu Emitenta na dzień przekazania raportu

	Liczba akcji przedstawiona w poprzednim raporcie okresowym ¹	Udział w liczbie głosów na WZ przedstawiona w poprzednim raporcie okresowym ¹	Zmiana udziału w liczbie głosów na WZ w okresie 14.05.2024-11.09.2024	Liczba akcji na dzień przekazania raportu ²	Udział w liczbie głosów na WZ na dzień przekazania raportu ²
Fundacja Rodzinna Spinoza (bezpośrednio i pośrednio) ³	11 956 958	32,90%	-	11 956 958	32,90%
Nationale-Nederlanden OFE	6 103 385	16,79%	-	6 103 385	16,79%
PKO BP Bankowy OFE ⁴	3 636 358	10,01%		3 636 358	10,01%
Pozostali	14 646 643	40,30%		14 646 643	40,30%
Razem	36 343 344	100%	nd.	36 343 344	100%

¹ Stan według uzyskanych potwierdzeń do dnia 14 maja 2024 r.

² Stan według uzyskanych potwierdzeń do dnia 11 września 2024 r.

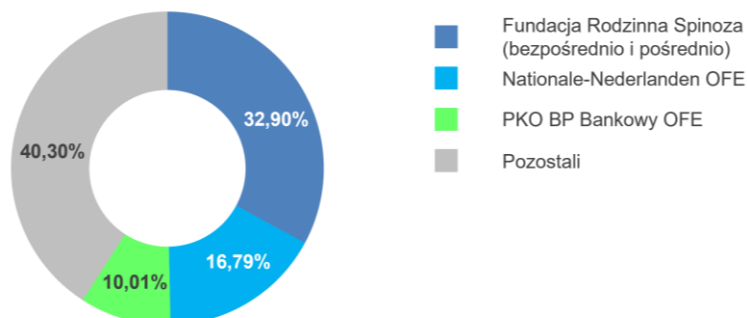
³ Podmiot kontrolowany przez Romana Szweda, przewodniczącego Rady Nadzorczej Atende.

⁴ Wraz z PKO Dobrowolny Fundusz Emerytalny. Na podstawie zawiadomienia z dnia 20 listopada 2023 r. (RB 15/2023).

Udziały % w kapitale zakładowym Spółki akcjonariuszy są zgodne z udziałami % w liczbie głosów na walnym zgromadzeniu.

Struktura akcjonariatu na dzień przekazania niniejszego raportu

(akcjonariusze posiadający pow. 5% ogólnej liczby głosów na walnym zgromadzeniu Emitenta).



3.10.3. Zestawienie zmian w stanie posiadania akcji spółki lub uprawnień do nich (opcji) przez członków Zarządu oraz Rady Nadzorczej

Zgodny z wiedzą Zarządu stan posiadania akcji Emitenta przez członków Zarządu i Rady Nadzorczej wraz z zestawieniem zmian przedstawiono w poniższej tabeli.

	Liczba akcji przedstawiona w poprzednim raporcie okresowym ¹	Zwiększenia	Zmniejszenia	Liczba akcji na dzień przekazania raportu ²
Mariusz Stusiński –prezes Zarządu	27 000	-	-	27 000
Iwona Bakuła – wiceprezes Zarządu	10 000	-	-	10 000
Jacek Szczepański – wiceprezes Zarządu ³	nd.	-	-	-
Roman Szwed –przewodniczący Rady Nadzorczej ⁴	11 956 958	-	-	11 956 958
Patrycja Buchowicz – wiceprzewodnicząca Rady Nadzorczej	-	-	-	-
Jan Madey – członek Rady Nadzorczej	-	-	-	-
Maciej Matusiak – członek Rady Nadzorczej	-	-	-	-
Renata Neidrowska – członek Rady Nadzorczej ⁵	nd.	-	-	-
Elżbieta Häuser-Schöneich – członek Rady Nadzorczej ⁶	-	-	-	nd.

¹ Stan według uzyskanych potwierdzeń do dnia 14 maja 2024 r.

² Stan według uzyskanych potwierdzeń do dnia 11 września 2024 r.

³ Jacek Szczepański został powołany na członka Zarządu Spółki w funkcji wiceprezesa Zarządu z dniem 4 kwietnia 2024 r.

⁴ Poprzez kontrolowany przez Romana Szweda podmiot Fundacja Rodzinna Spinoza.

⁵ Renata Neidrowska została powołana na członka Rady Nadzorczej nowej kadencji w dniu 14 czerwca 2024 r.

⁶ Członkostwo w Radzie Nadzorczej Elżbiety Häuser-Schöneich zakończyło się wraz z końcem kadencji z dniem 14 czerwca 2024 r.

Liczba akcji jest równa liczbie głosów na walnym zgromadzeniu. Udział % w kapitale zakładowym Spółki ww. akcjonariuszy jest zgodny z udziałami % w liczbie głosów na walnym zgromadzeniu. Wartość nominalna 1 akcji Atende S.A. wynosi 0,20 zł.

Członkowie Zarządu i Rady Nadzorczej nie posiadają opcji na akcje Spółki. Żaden z akcjonariuszy nie posiada specjalnych uprawnień kontrolnych w stosunku do Atende S.A. Spółka nie posiada akcji uprzywilejowanych.

3.10.4. Informacje o istotnych postępowaniach toczących się przed sądem, organem właściwym dla postępowania arbitrażowego lub organem administracji publicznej

Na dzień publikacji raportu Spółka oraz podmioty zależne nie są stroną sporu sądowego.

3.10.5. Informacje o istotnych transakcjach zawartych przez spółki Grupy z podmiotami powiązаныmi na innych warunkach niż rynkowe

W okresie objętym niniejszym raportem nie zostały zawarte przez Emitenta ani przez jednostkę od niego zależną transakcje z podmiotami powiązаныmi, ani pojedynczo, ani też łącznie, które byłyby istotne i zawarte na warunkach innych niż rynkowe.

3.10.6. Informacje o udzieleniu przez Emitenta lub przez jednostkę od niego zależną poręczeniach kredytów lub udzielonych gwarancjach, gdzie wartość poręczenia lub gwarancji jest znacząca

Kwoty zobowiązań pozabilansowych zaprezentowane zostały w notach 1.6.21 i 2.6.22 niniejszego raportu.

3.10.7. Inne informacje, które zdaniem Spółki są istotne dla oceny jej sytuacji kadrowej, majątkowej, finansowej wyniku finansowego i ich zmian, oraz informacje, które są istotne dla oceny możliwości realizacji zobowiązań przez Emitenta.

Spółka posiada stabilną sytuację kadrową, majątkową i finansową. Nie są znane żadne przesłanki, mogące negatywnie wpłynąć na możliwość realizacji zobowiązań przez Emitenta.

Warszawa, 11 września 2024 r.

Mariusz Stusiński

Iwona Bakuła

Jacek Szczepański

Prezes Zarządu

Wiceprezes Zarządu

Wiceprezes Zarządu