



Makarony Polskie

- SPÓŁKA AKCYJNA -

Skrócone sprawozdanie finansowe Grupy Makarony Polskie za okres od 01.01.2024 r. do 30.06.2024 r.



Rzeszów, 26 września 2024 roku

Spis treści

Skrócone skonsolidowane sprawozdanie finansowe

Informacje ogólne	6
Struktura organizacyjna Grupy Makarony Polskie	6
Zmiany w organizacji Grupy Makarony Polskie w okresie sprawozdawczym	7
Dane organizacyjne	7
Stan zatrudnienia w Grupie Makarony Polskie	8
Skład osobowy Zarządu jednostki dominującej	9
Skład osobowy Rady Nadzorczej jednostki dominującej	10
Walne Zgromadzenie jednostki dominującej	12
Skład Zarządu jednostek zależnych	14
Publikacja oraz zatwierdzenie sprawozdania finansowego	14
Podstawa prawna sporządzenia skonsolidowanego sprawozdania finansowego	15
Oświadczenie o zgodności oraz podstawa sporządzenia sprawozdania	15
Podstawa wyceny	15
Waluta funkcjonalna i prezentacyjna	15
Zastosowane zasady rachunkowości i podstawa sporządzenia sprawozdania	16
Jednostki podlegające konsolidacji	16
Objaśnienia dotyczące sezonowości lub cykliczności w odniesieniu do śródrocznej działalności Grupy	16
Zmiany zasad sporządzania sprawozdania finansowego	16
Stosowane zasady rachunkowości	22
Niepewność szacunków	23
Kontynuacja działalności	23
Czynniki i ryzyka mające znaczący wpływ na wyniki finansowe w okresie sprawozdawczym i w kolejnych okresach	23
Zdarzenia wpływające na aktywa, zobowiązania, kapitał własny, wynik netto lub rachunek przepływów pieniężnych, które są nietypowe ze względu na ich charakter, wielkość lub częstotliwość	26
Stanowisko Zarządu odnośnie publikacji prognoz wyników Grupy	27
Ryzyka i zagrożenia istotne dla rozwoju Grupy	27

Wybrane dane finansowe Grupa Makarony Polskie	36
Skrócone skonsolidowane sprawozdanie z całkowitych dochodów	37
Skrócone skonsolidowane sprawozdanie z sytuacji finansowej	38
Skrócone skonsolidowane sprawozdanie z przepływów pieniężnych.....	40
Skrócone skonsolidowane sprawozdanie ze zmian w kapitale własnym	41
Dodatkowe noty objaśniające	42
Przychody ze sprzedaży produktów, usług, towarów i materiałów wg segmentów działalności	42
Segmenty operacyjne	42
Przychody ze sprzedaży produktów, usług, towarów i materiałów – struktura geograficzna	45
Pozostałe przychody i koszty operacyjne	45
Pozostałe przychody i koszty finansowe	47
Dane dotyczące wyniku finansowego oraz akcji, które posłużyły do wyliczenia podstawowego i rozwodnionego zysku na jedną akcję	48
Kapitał podstawowy	49
Informacje o zmianach wielkości szacunkowych dotyczące skonsolidowanego sprawozdania finansowego	49
Długoterminowe i krótkoterminowe zobowiązania finansowe	51
Dywidendy wypłacone i zaproponowane do wypłaty	52
Wynagrodzenie Członków Zarządu i Rady Nadzorczej jednostki dominującej.....	53
Rozliczenie pomiędzy jednostkami powiązаныmi i zależnymi.....	53
Informacje o planowanych emisjach akcji	55
Upoważnienie dla Zarządu do nabycia akcji własnych Makarony Polskie SA	55
Znaczące umowy dla działalności Grupy	57
Informacje o zaciągniętych i wypowiedzianych umowach kredytowych i faktoringowych	57
Poręczenia i gwarancje.....	60
Pozycje pozabilansowe	61
Istotne postępowania toczące się przed sądem, organem właściwym dla postępowania arbitrażowego lub organem administracji publicznej	62
Pozostałe znaczące zdarzenia i transakcje.....	62
Istotne zdarzenia i transakcje po dniu bilansowym mogące wpłynąć na przyszłe wyniki finansowe Grupy	62

Skrócone jednostkowe sprawozdanie finansowe

Podstawa prawna sporządzenia sprawozdania finansowego Makarony Polskie SA	64
Oświadczenie o zgodności oraz podstawa sporządzenia sprawozdania.....	64
Podstawa wyceny	64
Waluta funkcjonalna i prezentacyjna	64
Zastosowane zasady rachunkowości i podstawa sporządzenia sprawozdania.....	65
Publikacja oraz zatwierdzenie sprawozdania finansowego.....	65
Objaśnienia dotyczące sezonowości lub cykliczności w odniesieniu do śródrocznej działalności Spółki	65
Zmiany zasad sporządzania sprawozdania finansowego	65
Stosowane zasady rachunkowości.....	71
Niepewność szacunków	71
Kontynuacja działalności	72
Zdarzenia wpływające na aktywa, zobowiązania, kapitał własny, wynik netto lub rachunek przepływów pieniężnych, które są nietypowe ze względu na ich charakter, wielkość lub częstotliwość	72
Stanowisko Zarządu odnośnie publikacji prognoz wyników Spółki	73
Czynniki i zagrożenia mające znaczący wpływ na wyniki finansowe w okresie sprawozdawczym i w kolejnych okresach	74
Wybrane dane finansowe Makarony Polskie SA.....	75
Skrócone sprawozdanie z całkowitych dochodów Makarony Polskie SA	76
Skrócone sprawozdanie z sytuacji finansowej Makarony Polskie SA	77
Skrócone sprawozdanie z przepływów pieniężnych Makarony Polskie SA	79
Skrócone sprawozdanie ze zmian w kapitale własnym Makarony Polskie SA	80
Dodatkowe noty objaśniające	81
Przychody ze sprzedaży produktów, usług, towarów i materiałów wg segmentów działalności	81
Segmenty operacyjne	81
Przychody ze sprzedaży produktów, usług, towarów i materiałów – struktura geograficzna	84
Pozostałe przychody i koszty operacyjne	84
Pozostałe przychody i koszty finansowe	86
Dane dotyczące wyniku finansowego oraz akcji, które posłużyły do wyliczenia podstawowego i rozwodnionego zysku na jedną akcję.....	87
Długoterminowe aktywa finansowe	88
Informacje o zmianach wielkości szacunkowych dotyczące jednostkowego sprawozdania finansowego	88
Długoterminowe i krótkoterminowe zobowiązania finansowe	90
Wynagrodzenie Członków Zarządu i Rady Nadzorczej Spółki.....	91

Rozliczenie pomiędzy jednostkami powiązanymi.....	91
Informacje o planowanych emisjach akcji	92
Znaczące umowy i wydarzenia dla działalności Spółki	92
Informacja o zaciągniętych kredytach i pożyczkach przez Spółkę	93
Gwarancje i poręczenia	93
Pozycje pozabilansowe	93
Istotne postępowania toczące się przed sądem, organem właściwym dla postępowania arbitrażowego lub organem administracji publicznej	94
Pozostałe znaczące zdarzenia i transakcje.....	94
Istotne zdarzenia i transakcje po dniu bilansowym mogące wpłynąć na przyszłe zobowiązania i wyniki finansowe Spółki.	94



Makarony Polskie

- SPÓŁKA AKCYJNA -

**SKRÓCONE SKONSOLIDOWANE
SPRAWOZDANIE FINANSOWE
ZA OKRES OD 01.01.2024 R. DO 30.06.2024 R.**

Grupa Makarony Polskie
26 września 2024 roku

Informacje ogólne

Struktura organizacyjna Grupy Makarony Polskie

Grupa Makarony Polskie („Grupa”) składa się z trzech spółek:

- Makarony Polskie SA („Spółka”, „spółka dominująca”)
- Stoczek Natura Sp. z o.o.
- MP Trade Sp. z o.o.



Makarony Polskie SA jest producentem szerokiej gamy makaronów, wytwarzanych w technologii tłoczonej i walcowanej. Spółka oferuje makarony w wielu różnorodnych formach, wytwarzane na bazie mąki durum i mąki z pszenicy zwyczajnej. W swoim portfolio Spółka posiada również produkty odpowiadające na trendy żywności prozdrowotnej np. makarony z mąki: orkiszowej, gryczanej, żytniej. Ofertę produktów urozmaicają duże formy makaronu przeznaczone do nadziewania oraz makarony warzywne produkowane z roślin strączkowych takich jak: ciecierzycy, czerwona soczewica i zielony groszek. Spółka ma duże możliwości powiększania asortymentu makaronów z mąk rzadkich jak np. z roślin strączkowych i w tym kierunku będzie rozwijane portfolio.

Podstawowe oferowane marki makaronów to Makarony Polskie, Sorenti i Abak (bibrand z Makarony Polskie).



Stoczek Natura Sp. z o.o. jest producentem przetworów mięsno-warzywnych (dania gotowe, pasztety, smalce, konserwy), owocowych (dżemy, powidła) oferowanych pod markami Stoczek, Męska Rzecz, a także dań gotowych na tackach i w miseczkach oferowanych pod marką So Food.



MP Trade Sp. z o.o. rozwija handel na własny rachunek towarami obcymi polskich i zagranicznych producentów. Spółka rozwija się w dwóch obszarach. Pierwszy obszar działalności spółki to sprzedaż pod marką własną Novelle produktów kupowanych od zewnętrznych dostawców oraz na udzielaniu licencji na markę Novelle spółce Makarony Polskie SA w zakresie produkcji makaronu warzywnego oraz innych towarów produkowanych w ramach Grupy Makarony

Polskie. Spółka prowadzi także import surowców, które są wykorzystywane na potrzeby Grupy. Przyjęty przez spółkę model biznesowy kreuje jej wartość poprzez wzrost wartości marki z jednej strony, a z drugiej strony rozwija możliwości w zakresie importu surowców (produkcja jest kontraktowana na zewnątrz).

Zmiany w organizacji Grupy Makarony Polskie w okresie sprawozdawczym

W trakcie I półrocza 2024 roku w Grupie Makarony Polskie nie zaszły zmiany, które istotnie wpływałyby na strukturę lub organizację Grupy.

W ramach Grupy Makarony Polskie poszczególne spółki zawierają pomiędzy sobą transakcje kupna i sprzedaży produktów, towarów i usług. Wszystkie transakcje przeprowadzane są na zasadach i warunkach rynkowych.



Dane organizacyjne

Makarony Polskie SA

Siedziba: 35-082 Rzeszów, ul. Podkarpacka 15A,

Sąd Rejonowy w Rzeszowie, XII Wydział Gospodarczy Krajowego Rejestru Sądowego
Numer KRS 0000212001,

Kapitał zakładowy: 33 120 213 zł - wpłacony w całości

Regon: 691674708,

NIP: 8133278856.

www.makarony.pl.

Stoczek Natura Sp. z o.o.

Siedziba: 21-450 Stoczek Łukowski, ul. Dwernickiego 5,
Sąd Gospodarczy Lublin Wschód z siedzibą w Świdniku, VI Wydział Gospodarczy
Numer KRS: 0000050439,
Kapitał zakładowy: 15 707 800 zł,
Regon: 711584640,
NIP: 8251727212,
www.stoczek.com.pl.

MP Trade Sp. z o.o.

Siedziba: 21-450 Stoczek Łukowski, ul. Dwernickiego 5,
Sąd Gospodarczy Lublin Wschód z siedzibą w Świdniku, VI Wydział Gospodarczy
Numer KRS: 0000579926,
Kapitał zakładowy: 1 500 000 zł,
Regon: 362706449,
NIP: 8252176004,

100% udziałów w kapitale zakładowym spółek Stoczek Natura Sp. z o.o. i MP Trade Sp. z o.o. jest własnością firmy Makarony Polskie SA.

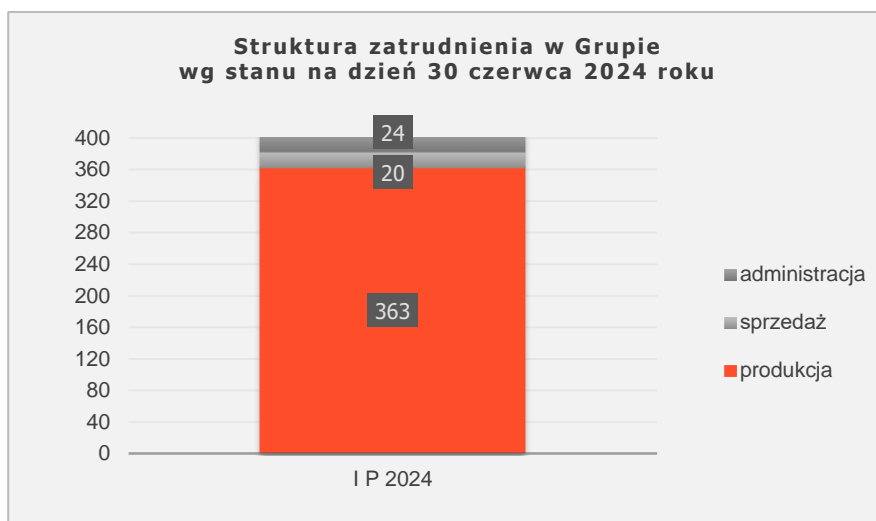
Na dzień 30 czerwca 2024 roku udział w ogólnej liczbie głosów na Zgromadzeniach Wspólników tych spółek, będący w posiadaniu spółki dominującej, jest równy udziałowi w kapitale każdej ze jednostek zależnych.

Czas trwania wszystkich spółek Grupy Makarony Polskie jest nieoznaczony.

▼ Stan zatrudnienia w Grupie Makarony Polskie

Grupa Makarony Polskie zgodnie z przyjętą polityką konsekwentnie utrzymuje łączne zatrudnienie na poziomie adekwatnym do potrzeb, dbając jednocześnie o elastyczność zatrudnienia w Zakładach Produkcyjnych i jego skorelowanie ze zmianami wielkości produkcji.

Stan zatrudnienia na dzień 30 czerwca 2024 roku w Grupie Makarony Polskie wyniósł łącznie 407 osób (vs. 395 osób na koniec I półrocza 2023 roku).



Polityka personalna Grupy Makarony Polskie ukierunkowana jest na utrzymanie wysokiej klasy specjalistów i menadżerów, którzy dzięki swojej wiedzy, doświadczeniu i zaangażowaniu zapewniają najwyższy poziom realizacji postawionych przed nimi celów biznesowych Grupy, gwarantując tym samym stałe doskonalenie organizacji oraz podnoszenie jakości oferowanych produktów i świadczonych usług.

Skład osobowy Zarządu jednostki dominującej

W okresie od 1 stycznia 2024 roku do dnia publikacji niniejszego sprawozdania Zarząd Spółki działa w składzie jednoosobowym. Funkcję Prezesa Zarządu pełni Zenon Daniłowski.

Na dzień publikacji niniejszego sprawozdania funkcję prokurentów w Spółce pełnią:

- Grażyna Kozielec – od dnia 31 maja 2012 roku
- Beata Majewska-Karp – od dnia 31 maja 2012 roku
- Witold Żarek – od dnia 4 marca 2013 roku
- Marcin Zieliński – od dnia 19 listopada 2019 roku
- Artur Woźniak – od dnia 15 września 2021 roku.

Udzielone prokury mają charakter łączny – prokurent może reprezentować Spółkę tylko współdziałając łącznie z innym prokurentem lub członkiem Zarządu

Akcje w posiadaniu Członków Zarządu

Liczba i wartość nominalna akcji firmy Makarony Polskie SA będąca w posiadaniu Członków Zarządu na dzień sporządzenia sprawozdania:

Członek Zarządu	IP 2024		rok 2023	
	liczba akcji	wartość nominalna	liczba akcji	wartość nominalna
Zenon Daniłowski*	140 000	420 000	140 000	420 000

* Prezes Zarządu Zenon Daniłowski jest powiązany ze spółkami: Praska Giełda Spożywcza SA i Polskie Smaki Sp. z o.o., które również posiadają akcje Spółki; łączny stan posiadania na dzień publikacji niniejszego raportu wynosi 3 641 594 akcje o wartości 10 924 782 zł i nie zmienił się w stosunku do stanu posiadania wykazanego na dzień publikacji raportu okresowego za rok obrotowy 2023.

Zgodnie z posiadanymi przez Spółkę informacjami, w trakcie okresu sprawozdawczego i w okresie do dnia publikacji niniejszego sprawozdania nie zaszły zmiany w stanie posiadania akcji bezpośrednio przez Prezesa Zarządu.

▼ Skład osobowy Rady Nadzorczej jednostki dominującej

Od dnia 1 stycznia 2024 roku do dnia 24 czerwca 2024 roku Rada Nadzorcza działała w składzie:

- Roman Sobiecki – Przewodniczący Rady Nadzorczej,
- Ahmed Khalil – Wiceprzewodniczący Rady Nadzorczej,
- Marek Rocki – Członek Rady Nadzorczej,
- Michał Słomkowski – Członek Rady Nadzorczej,
- Wiesław Wasilewski – Członek Rady Nadzorczej.

W dniu 24 czerwca 2024 roku, w związku z zakończeniem X kadencji Rady Nadzorczej, Zwyczajne Walne Zgromadzenie Spółki powołało Radę Nadzorczą XI kadencji. Liczba Członków Rady Nadzorczej X kadencji ustalona została na 6 osób.

W skład Rady Nadzorczej XI kadencji powołano następujące osoby:

- Ahmed Khalil,
- Dorota Podedworna-Tarnowska,
- Marek Rocki,
- Michał Słomkowski,
- Roman Sobiecki,
- Wiesław Wasilewski.

Ukonstytuowanie Rady Nadzorczej X kadencji nastąpiło w dniu 24 czerwca 2024 roku. Przewodniczącym Rady Nadzorczej został Pan Roman Sobiecki, a Wiceprzewodniczącym Rady Nadzorczej Pan Ahmed Khalil.

Od dnia 24 czerwca 2024 roku do dnia publikacji niniejszego sprawozdania Rada Nadzorcza działa w składzie:

- Roman Sobiecki – Przewodniczący Rady Nadzorczej (członek zależny),
- Ahmed Khalil – Wiceprzewodniczący Rady Nadzorczej (członek zależny),
- Dorota Podedworna-Tarnowska – Członek Rady Nadzorczej (członek niezależny),
- Marek Rocki – Członek Rady Nadzorczej (członek zależny),
- Michał Słomkowski – Członek Rady Nadzorczej (członek niezależny),

- Wiesław Wasilewski – Członek Rady Nadzorczej (członek zależny).

KOMITET AUDYTU

Od dnia 1 stycznia 2024 roku do dnia 24 czerwca 2024 roku w spółce działał Komitet Audytu Rady Nadzorczej X kadencji w składzie:

- Roman Sobiecki – Przewodniczący Komitetu Audytu (członek niezależny),
- Michał Słomkowski – Członek Komitetu Audytu (członek niezależny),
- Wiesław Wasilewski – Członek Komitetu Audytu (członek niezależny).

W dniu 24 czerwca 2024 roku Rada Nadzorcza XI kadencji wybrała ze swojego grona Komitet Audytu w składzie:

- Dorota Podedworna-Tarnowska – Przewodnicząca Komitetu Audytu (członek niezależny),
- Michał Słomkowski – Członek Komitetu Audytu (członek niezależny),
- Wiesław Wasilewski – Członek Komitetu Audytu (członek zależny).

Zgodnie z wymogami prawa członkowie Komitetu Audytu posiadają wiedzę i umiejętności w zakresie rachunkowości lub badania sprawozdań finansowych oraz wiedzę i umiejętności z zakresu branży, w której działa Spółka.

Akcje w posiadaniu Członków Rady Nadzorczej

Liczba i wartość nominalna akcji Spółki będąca w posiadaniu Członków Rady Nadzorczej na dzień sporządzenia sprawozdania:

Członek Rady Nadzorczej	IP 2024		rok 2023	
	liczba akcji	wartość nominalna	liczba akcji	wartość nominalna
Marek Rocki	0	0	0	0
Ahmed Khalil	0	0	0	0
Michał Słomkowski	0	0	0	0
Roman Sobiecki	0	0	0	0
Wiesław Wasilewski	29 012	87 036	26 782	80 346

Zgodnie z posiadanymi przez Spółkę informacjami, w trakcie okresu sprawozdawczego i w okresie do dnia publikacji niniejszego sprawozdania nie zaszły inne zmiany w stanie posiadania akcji przez Członków Rady Nadzorczej.

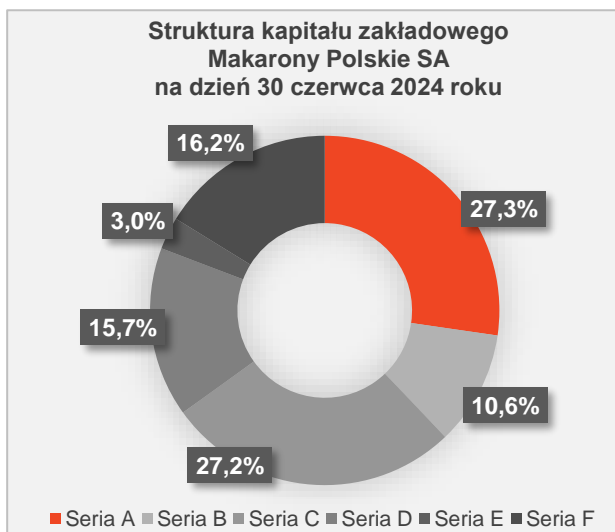
Walne Zgromadzenie jednostki dominującej

Kapitał zakładowy Makarony Polskie SA:

– wysokość kapitału zakładowego	33 120 213 zł,
– łączna liczba akcji	11 040 071 akcji,
– ogólna liczba głosów na Walnym Zgromadzeniu	11 040 071 głosów.

Struktura kapitału zakładowego Spółki:

- 3 013 250 akcji zwykłych na okaziciela serii A,
- 1 169 750 akcji zwykłych na okaziciela serii B,
- 3 000 000 akcji zwykłych na okaziciela serii C,
- 1 735 821 akcji zwykłych na okaziciela serii D,
- 331 250 akcji zwykłych na okaziciela serii E,
- 1 790 000 akcji zwykłych na okaziciela serii F.



Akcje Spółki są akcjami zwykłymi, na okaziciela notowanymi na rynku regulowanym prowadzonym przez Giełdę Papierów Wartościowych w Warszawie SA. Spółka nie wyemitowała papierów wartościowych, które przyznają specjalne uprawnienia kontrolne któremukolwiek z jej akcjonariuszy.

W Spółce nie istnieją ograniczenia odnośnie wykonywania prawa głosu. Nie funkcjonują również ograniczenia dotyczące przenoszenia praw własności papierów wartościowych wyemitowanych przez Spółkę.

Akcje w posiadaniu głównych akcjonariuszy (powyżej 5% kapitału)

Akcjonariusze posiadający bezpośrednio lub pośrednio przez podmioty zależne, co najmniej 5% głosów w ogólnej liczbie głosów na Walnym Zgromadzeniu Spółki na dzień sporządzenia sprawozdania (zgodnie z posiadanymi informacjami):

Akcjonariusz	Akcje w kapitale zakładowym		Głosy na Walnym Zgromadzeniu	
	liczba	udział%	liczba	udział%
Pan Zenon Daniłowski i podmioty z Grupy PGS, w tym:	3 641 594	32,99%	3 641 594	32,99%
<i>Praska Giełda Spożywcza SA (dawniej: Agro-Technika SA)</i>	3 380 000	30,62%	3 380 000	30,62%
<i>Zenon Daniłowski</i>	140 000	1,27%	140 000	1,27%
<i>Polskie Smaki Sp. z o.o.</i>	121 594	1,10%	121 594	1,10%
Raya Holding for Technology & Communications S.A.E., w tym:	3 254 706	29,48%	3 254 706	29,48%
<i>Madova Sp. z o.o.</i>	3 254 706	29,48%	3 254 706	29,48%
Fundacja Rodzinna Słomkowscy w organizacji	1 169 750	10,60%	1 169 750	10,60%
Akcje własne nabyte i zatrzymane przez Spółkę	5 953	0,05%	5 953	0,05%
Pozostali akcjonariusze	2 968 068	26,88%	2 968 068	26,88%
RAZEM	11 040 071	100,00%	11 040 071	100,00%

Spółka nie posiada informacji, które wskazywałyby na zmiany w liczbie akcji, posiadanych przez znaczących akcjonariuszy (posiadających pakiety akcji powyżej 5%) w trakcie okresu sprawozdawczego.

Zmiany w akcjonariacie po zakończeniu okresu sprawozdawczego

- W dniu 3 lipca 2024 roku do Spółki wpłynęły zawiadomienia o zmianie stanu posiadanych akcji i udziałów w głosach na walnym zgromadzeniu Spółki od:
 - p. Elżbiety Słomkowskiej współnika spółki cywilnej, działającej w imieniu współników ZPH Elpast Elżbieta i Grzegorz Słomkowscy s.c. - dot. zmniejszenia stanu posiadania akcji Spółki z 10,6% do 0% w kapitale zakładowym Spółki i głosach na walnym zgromadzeniu,
 - Fundacji Rodzinnej Słomkowscy w organizacji - dot. zwiększenia stanu posiadania akcji Spółki z 0% do 10,6% w kapitale zakładowym Spółki i głosach na walnym zgromadzeniu.
- We wrześniu 2024 roku Spółka rozpoczęła skup akcji własnych realizowany podczas sesji giełdowych na rynku podstawowym Giełdy Papierów Wartościowych w Warszawie SA, za pośrednictwem Domu Maklerskiego Trigon SA, w wyniku zlecenia maklerskiego

złożonego przez Zarząd Spółki w dniu 9 września 2024 roku. Łączna liczba akcji własnych nabytych i zatrzymanych przez Spółkę wynosi 5 953 akcji, co stanowi ok. 0,05% kapitału akcyjnego i taki sam udział % w ogólnej liczbie głosów na Walnym Zgromadzeniu Akcjonariuszy.

Spółka nie posiada innych informacji, które wskazywałyby na zmiany w liczbie akcji, posiadanych przez znaczących akcjonariuszy (posiadających pakiety akcji powyżej 5%) w okresie do dnia publikacji niniejszego sprawozdania.

Spółka nie posiada wiedzy nt. innych umów (w tym również zawartych po dniu bilansowym) w wyniku których mogą w przyszłości nastąpić zmiany w proporcjach akcji posiadanych przez dotychczasowych akcjonariuszy.

Skład Zarządu jednostek zależnych

Stoczek Natura Sp. z o.o.

Na dzień 30 czerwca 2024 roku i dzień publikacji niniejszego sprawozdania zarząd spółki zależnej Stoczek Natura Sp. z o.o. funkcjonował w składzie:

- Adam Ławnik – Prezes Zarządu,
- Jerzy Krzyżowski – Członek Zarządu.

Funkcję Prokurenta w spółce Stoczek Natura Sp. z o.o. pełni:

- Alicja Hinz – od dnia 05 października 2001 roku.

Udzielona prokura ma charakter łączny – prokurent może reprezentować Spółkę tylko współdziałając łącznie z innym prokurentem lub członkiem Zarządu.

MP Trade Sp. z o.o.

Na dzień 30 czerwca 2024 roku i dzień publikacji niniejszego sprawozdania zarząd spółki zależnej MP Trade Sp. z o.o. funkcjonował w składzie:

- Marcin Zieliński – Prezes Zarządu.

Spółka MP Trade Sp. z o.o. nie powoływała prokurentów.

Publikacja oraz zatwierdzenie sprawozdania finansowego

Niniejsze skrócone skonsolidowane sprawozdanie finansowe podlegało przeglądowi przeprowadzonemu przez firmę audytorską, zostało zatwierdzone przez Zarząd do publikacji w dniu 26 września 2024 roku.

Podstawa prawna sporządzenia skonsolidowanego sprawozdania finansowego

▼ Oświadczenie o zgodności oraz podstawa sporządzenia sprawozdania

Skrócone skonsolidowane sprawozdanie finansowe sporządzono w oparciu o Międzynarodowe Standardy Rachunkowości w kształcie zatwierdzonym przez Unię Europejską (UE) oraz związanymi z nimi interpretacjami ogłoszonymi w formie rozporządzeń wykonawczych Komisji Europejskiej (dalej zwanych „MSSF”), mającymi zastosowanie do śródrocznej sprawozdawczości finansowej w kształcie zatwierdzonym przez Unię Europejską (MSR 34 „Śródroczna sprawozdawczość finansowa”) zgodnie z art. 55 ust.5 ustawy o rachunkowości (Dz. U. z 2023 r., poz. 120 z późn. zm.) i wydanych na jej podstawie przepisów wykonawczych oraz zgodnie z wymogami określonymi w Rozporządzeniu Ministra Finansów z dnia 29 marca 2018 roku w sprawie informacji bieżących i okresowych przekazywanych przez emitentów papierów wartościowych oraz warunków uznawania za równoważne informacji wymaganych przepisami prawa państwa niebędącego państwem członkowskim (Dz. U. z 2018 roku, poz. 757) opublikowanymi i obowiązującymi w czasie przygotowywania niniejszego skróconego skonsolidowanego sprawozdania finansowego. Skrócone sprawozdanie finansowe nie obejmuje wszystkich informacji oraz ujawnień wymaganych w rocznym sprawozdaniu finansowym i należy je czytać łącznie ze sprawozdaniem finansowym Grupy oraz Spółki dominującej za rok zakończony grudnia 2023 roku.

▼ Podstawa wyceny

Prezentowane skrócone skonsolidowane sprawozdanie finansowe zostało sporządzone zgodnie z zasadą kosztu historycznego, z wyjątkiem wyceny do wartości godziwej niektórych aktywów tj. składników majątku zakupionych w ramach transakcji zakupu Abak Sp. z o.o., SoFood.

▼ Waluta funkcjonalna i prezentacyjna

Walutą pomiaru Grupy, uwzględnioną w niniejszym skonsolidowanym sprawozdaniu finansowym oraz walutą sprawozdawczą niniejszego sprawozdania finansowego jest złoty polski.

Dane finansowe, o ile nie wskazano inaczej, podane są w tysiącach złotych.

▼ Zastosowane zasady rachunkowości i podstawa sporządzenia sprawozdania

Zasady rachunkowości zastosowane do sporządzenia śródrocznego skróconego skonsolidowanego sprawozdania finansowego są spójne z tymi, które zastosowano przy sporządzaniu rocznego sprawozdania finansowego Grupy Kapitałowej za rok zakończony 31 grudnia 2023 roku (opublikowanego w dniu 23 kwietnia 2024 roku).

Sprawozdania finansowe wszystkich jednostek sporządzone zostały za ten sam okres sprawozdawczy, przy zastosowaniu spójnych zasad rachunkowości. Rokiem obrotowym spółek Grupy jest rok kalendarzowy

Jednostka dominująca - Makarony Polskie SA oraz jednostki zależne – Stoczek Natura Sp. z o.o., MP Trade Sp. z o.o sporządzają sprawozdania finansowe wg MSR/MSSF. Wszelkie transakcje, salda, przychody i koszty pomiędzy podmiotami powiązаныmi objętymi konsolidacją podlegają wyłączeniom konsolidacyjnym.

Czas trwania działalności spółek Grupy nie jest ograniczony.

▼ Jednostki podlegające konsolidacji

wg stanu na 30 czerwca 2024 roku	Stoczek Natura Sp. z o.o.	MP Trade Sp. z o. o.
Charakter powiązania	spółka zależna bezpośrednio	spółka zależna bezpośrednio
Metoda konsolidacji	pełna	pełna
Data objęcia kontroli	1 czerwca 2007 roku	28 września 2015 roku
% posiadanego kapitału	100%	100%

▼ Objasnienia dotyczące sezonowości lub cykliczności w odniesieniu do śródrocznej działalności Grupy

Działalność Grupy nie wykazuje istotnych sezonowych lub cyklicznych trendów.

▼ Zmiany zasad sporządzania sprawozdania finansowego

Zasady (polityka) rachunkowości zastosowane do sporządzenia niniejszego śródrocznego skróconego skonsolidowanego sprawozdania finansowego za okres 6 miesięcy kończący się 30 czerwca 2024 r. są spójne z tymi, które zastosowano przy sporządzeniu rocznego

skonsolidowanego sprawozdania finansowego za rok obrotowy zakończony 31 grudnia 2023 r., z wyjątkiem zmian opisanych poniżej.

Zastosowano takie same zasady dla okresu bieżącego i porównywalnego.

Zmiany wynikające ze zmian MSSF

Od początku okresu sprawozdawczego obowiązują następujące nowe lub zmienione standardy oraz interpretacje wydane przez Radę Międzynarodowych Standardów Rachunkowości (RMSR) lub Komitet ds. Interpretacji Międzynarodowej Sprawozdawczości Finansowej.

- Zmiana w MSR 1 – Prezentacja sprawozdań finansowych: Klasyfikacja zobowiązań jako krótko- i długoterminowe

Zmiana w MSR 1 została opublikowana w dniu 23 stycznia 2020 r., następnie ją zmodyfikowano w lipcu 2020 r. i ostatecznie przyjęta 31 października 2022 r. Zmiana ma zastosowanie do okresów rocznych rozpoczynających się 1 stycznia 2024 r. roku lub później. Zmiana na nowo definiuje kryteria jakie muszą być spełnione, aby zobowiązanie uznać za krótkoterminowe. Zmiana może wpłynąć na zmianę prezentacji zobowiązań i ich reklasyfikację pomiędzy zobowiązaniami krótko- i długoterminowymi.

Grupa stosuje zmieniony standard od 1 stycznia 2024 r.

- Zmiana w MSR 12 Podatek dochodowy: Międzynarodowa reforma podatkowa – wzorcowe zasady Filaru II (globalny podatek minimalny)

Zmiana w MSR 12 została opublikowana w dniu 23 maja 2023 roku. Spółki mogą zastosować zwolnienie natychmiast, ale wymogi dotyczące ujawniania informacji były już wymagane dla okresów rocznych rozpoczynających się 1 stycznia 2023 r. lub później. Zmiany dają firmom możliwość tymczasowego zwolnienia z rozliczania podatków odroczonych wynikających z międzynarodowej reformy podatkowej Organizacji Współpracy Gospodarczej i Rozwoju (OECD).

Grupa stosuje zmianę w standardzie od 1 stycznia 2024 ale w zakresie niezbędnych ujawnień przyjęła ją już w sprawozdaniu finansowym za rok 2023. Na dzień sporządzenia niniejszego sprawozdania finansowego nie jest możliwe wiarygodne oszacowanie wpływu stosowania nowego standardu.

- Zmiana w MSSF 16 – Leasing, zobowiązania leasingowe w transakcji sprzedaży i leasingu zwrotnego

Zmiana w MSSF 16 została opublikowana w dniu 22 września 2022 roku. Zmiany wymagają, aby sprzedający-leasingobiorca ustalił "opłaty leasingowe" lub "zweryfikowane opłaty leasingowe" w taki sposób, aby sprzedający-leasingobiorca nie ujął żadnej kwoty zysku lub straty, która odnosi się do prawa do użytkowania zachowanego przez sprzedającego-leasingobiorcę.

Grupa stosuje zmianę w standardzie od 1 stycznia 2024 r.

- Zmiana w MSR 7 Sprawozdanie z Przepływów pieniężnych i MSSF 7 Instrumenty finansowe: ujawnienia: Umowy finansowania dostawców.

Zmiana w MSR 7 została opublikowana w dniu 25 maja 2023 roku. Zmiany mają na celu zwiększenie transparentności w zakresie umów finansowania dostawców i ich wpływu na zobowiązania spółki, przepływy pieniężne i narażenie na ryzyko płynności. Zmiany uzupełniają wymogi już zawarte w MSR i wymagają od jednostek ujawnienia dodatkowych informacji związanych z zawartymi umowami, w tym ich wpływu na ryzyko płynności. Zmiany mają zastosowanie do okresów rocznych rozpoczynających się 1 stycznia 2024 r. lub później.

Grupa zastosowała zmianę w standardzie od 1 stycznia 2024 r., po wejściu w życie Rozporządzenia Komisji (UE) zatwierdzającego zmiany do stosowania w krajach UE. Rozporządzenie opublikowano w dniu 16 maja 2024 r. i weszło ono w życie, ze skutkiem dla okresów sprawozdawczych rozpoczynających się 1 stycznia 2024 r., dwudziestego dnia po jego opublikowaniu

Wdrożenie standardów nie miało wpływu na sprawozdanie finansowe Grupy.

Zmiany wprowadzone samodzielnie przez Grupę

Grupa nie dokonała korekty prezentacyjnej danych porównywalnych na dzień 31 grudnia 2023 roku i za okres 6 miesięcy zakończony 30 czerwca 2024 roku.

Standardy nieobowiązujące (Nowe standardy i interpretacje)

W niniejszym sprawozdaniu finansowym Grupa nie zdecydowała o wcześniejszym zastosowaniu opublikowanych standardów lub interpretacji przed ich datą wejścia w życie.

Następujące standardy i interpretacje zostały wydane przez Radę Międzynarodowych Standardów Rachunkowości lub Komitet ds. Interpretacji Międzynarodowej Sprawozdawczości Finansowej, a nie weszły jeszcze w życie na dzień bilansowy:

- Zmiany w MSR 21 Skutki zmian kursów wymiany walut obcych: Brak wymienialności waluty opublikowana w dniu 15 sierpnia 2023 r.

Zmiany te będą wymagać od jednostek stosowania spójnego podejścia do oceny, czy dana waluta może być wymieniona na inną walutę, a gdy nie jest to możliwe, do określenia kursu wymiany, który należy zastosować, oraz ujawnienia informacji, które należy przedstawić. Zmiany mają zastosowanie do okresów rocznych rozpoczynających się 1 stycznia 2025 roku lub później.

Grupa zastosuje zmieniony standard nie wcześniej niż od 1 stycznia 2025 r. Na dzień sporządzenia niniejszego sprawozdania finansowego nie jest możliwe wiarygodne oszacowanie wpływu zastosowania nowego standardu.

- MSSF 18 Prezentacja i ujawnienia w sprawozdaniach finansowych opublikowany w dniu 9 kwietnia 2024 r.

Nowy standard zastąpi MSR 1 i będzie mieć zastosowanie po raz pierwszy do okresów rocznych rozpoczynających się 1 stycznia 2027 roku lub później. Nowy standard jest wynikiem tzw. projektu podstawowych sprawozdań finansowych i ma na celu poprawę sposobu, w jaki jednostki przekazują informacje w swoich sprawozdaniach finansowych.

Główne zmiany w nowym standardzie w porównaniu z poprzednimi wymogami MSR 1 obejmują:

1) Wprowadzenie kategorii i zdefiniowanych podsumowań wierszy w rachunku zysków i strat (sprawozdanie z całkowitych dochodów), które mają na celu uzyskanie dodatkowych istotnych informacji i zapewnienie struktury rachunku zysków i strat, która jest bardziej porównywalna między jednostkami. W szczególności wymaga się, aby pozycje przychodów i kosztów były klasyfikowane do jednej z poniższych kategorii w rachunku zysków lub strat: Działalność operacyjna, Działalność inwestycyjna, Działalność finansowa, Podatek dochodowy i Działalność zaniechana. Jednostki będą też zobowiązane do prezentowania następujących sum częściowych: zysk lub strata z działalności operacyjnej, zysk lub strata przed odsetkami i podatkiem dochodowym (EBIT), zysk lub strata.

2) Wprowadzenie wymogów mających na celu poprawę agregacji i dezagregacji, które mają na celu uzyskanie dodatkowych istotnych informacji i zapewnienie, że istotne informacje nie zostaną zaciemnione. W szczególności MSSF 18 zawiera wytyczne dotyczące tego, czy informacje powinny znajdować się w podstawowym sprawozdaniu finansowym (którego rolą jest dostarczenie użytecznego ustrukturyzowanego podsumowania), czy w informacji dodatkowej. Jednostki będą zobowiązane do identyfikacji aktywów, zobowiązań, kapitału własnego, przychodów i kosztów, które wynikają z poszczególnych transakcji lub innych zdarzeń, oraz do ich klasyfikacji na grupy w oparciu o wspólne cechy, co skutkuje ujęciem zgrupowanej pozycji w podstawowym sprawozdaniu finansowym, które mają co najmniej jedną wspólną cechę. Grupy te będą następnie rozdzielane w oparciu o dalsze odmienne cechy, co skutkuje oddzielnym ujawnieniem istotnych pozycji w informacji dodatkowej. Może zaistnieć potrzeba zagregowania nieistotnych pozycji o odmiennych cechach, aby uniknąć zaciemnienia istotnych informacji. Jednostki powinny stosować stosowne nagłówki z opisem lub, jeśli nie jest to możliwe, podawać w informacji dodatkowej informacje o składzie takich zagregowanych pozycji.

3) W nowym standardzie wprowadzono bardziej rygorystyczne wytyczne dotyczące tego, czy analiza kosztów operacyjnych ma być oparta o ich rodzaj czy funkcję/miejsce powstawania. Prezentacja powinna odbywać się w sposób zapewniający najbardziej użyteczne ustrukturyzowane podsumowanie kosztów operacyjnych poprzez uwzględnienie kilku czynników.

4) Wprowadzenie ujawnień dotyczących Zdefiniowanych przez Zarząd Mierników Wyników (MPM) w informacji dodatkowej do sprawozdania finansowego, które mają na celu zapewnienie przejrzystości i dyscypliny w stosowaniu takich mierników i ujawnień w jednym miejscu. W szczególności: MPM są definiowane jako sumy częściowe przychodów i kosztów, które są wykorzystywane w informacjach przekazywanych publicznie użytkownikom sprawozdań finansowych poza sprawozdaniami finansowymi, uzupełniają sumy lub sumy częściowe zawarte w MSSF i przekazują pogląd kierownictwa na dany aspekt wyników finansowych jednostki. Ujawnienia dotyczące MPM, które będą obowiązkowe: opis, dlaczego MPM przedstawia pogląd kierownictwa na temat wyników; opis, w jaki sposób MPM został obliczony; opis, w jaki sposób dany miernik/wskaźnik dostarcza użytecznych informacji na temat wyników finansowych jednostki; uzgodnienie MPM z najbardziej bezpośrednio porównywalną sumą częściową lub całkowitą określoną przez MSSF; oświadczenie, że MPM przedstawia pogląd kierownictwa na temat aspektu wyników finansowych jednostki; wpływ podatku i udziałów niekontrolujących oddzielnie dla każdej z różnic między MPM a najbardziej bezpośrednio porównywalną sumą częściową lub całkowitą określoną przez MSSF; w przypadku zmiany sposobu obliczania MPM, wyjaśnienie przyczyn i skutków zmiany.

Poza powyższymi zmianami standard wprowadza zmiany w MSR 7: wykorzystanie wyniku operacyjnego jako jednego punktu wyjścia dla metody pośredniej raportowania przepływów pieniężnych z działalności operacyjnej; oraz usunięcie alternatyw prezentacyjnych dla odsetek i dywidend. Celem tych zmian jest zwiększenie porównywalności sprawozdania z przepływów pieniężnych pomiędzy różnymi jednostkami.

Grupa zastosuje nowy standard nie wcześniej niż od 1 stycznia 2027 r. Na dzień sporządzenia niniejszego sprawozdania finansowego nie jest możliwe wiarygodne oszacowanie pełnego wpływu zastosowania nowego standardu.

- MSSF 19 Jednostki zależne niepodlegające wymogom nadzoru publicznego („without Public Accountability): Ujawnianie informacji

Nowy standard MSSF 19 "Jednostki zależne niepodlegające wymogom nadzoru publicznego: Ujawnianie informacji", który zezwala jednostkom zależnym na ograniczone ujawnianie informacji przy stosowaniu MSSF w swoich sprawozdaniach finansowych. MSSF 19 jest opcjonalny dla kwalifikujących się jednostek zależnych i określa wymogi dotyczące ujawniania informacji dla jednostek zależnych, które zdecydują się go zastosować. Nowy

standard obowiązuje dla okresów sprawozdawczych rozpoczynających się 1 stycznia 2027 r. lub później, przy czym dozwolone jest jego wcześniejsze zastosowanie. Standard został opublikowany w dniu 9 maja 2024 r., a UE nie rozpoczęła jeszcze formalnego procesu zatwierdzenia tego standardu

Grupa nie podlega wymogom standardu ze względu na fakt bycia podmiotem podlegającym publicznemu nadzorowi

- Zmiany do MSSSF 9 i MSSF 7 Zmiany w zakresie klasyfikacji i wyceny instrumentów finansowych opublikowane w dniu 30 maja 2024 r.

Zmiany te doprecyzowują zasady klasyfikacji aktywów finansowych z uwzględnieniem aspektów środowiskowych, społecznych, ładu korporacyjnego (ESG) i podobnych cech, powiązanych z danym aktywem. Zmiany dotyczą również rozliczania zobowiązań za pośrednictwem elektronicznych systemów płatności – doprecyzowują dzień, w którym składnik aktywów finansowych lub zobowiązanie finansowe zostają wyłączone z bilansu. Zmiany mają zastosowanie do okresów rocznych rozpoczynających się 1 stycznia 2026 r. lub później.

Grupa zastosuje zmieniony standard nie wcześniej niż od 1 stycznia 2026 r. Na dzień sporządzenia niniejszego sprawozdania finansowego nie jest możliwe wiarygodne oszacowanie wpływu zastosowania nowego standardu.

- Zmiany od różnych standardów wynikające z corocznego przeglądu Międzynarodowych Standardów Sprawozdawczości Finansowej (Annual Improvements Volume 11) opublikowane w dniu 18 lipca 2024 r.

W dniu 18 lipca 2024 r. w wyniku dokonanego przeglądu MSSF wprowadzono drobne poprawki do następujących standardów:

- MSSF 1 - w zakresie rachunkowości zabezpieczeń dla jednostek stosujących MSSF po raz pierwszy;
- MSSF 7 - w zakresie ujęcia zysku lub straty w związku z zaprzestaniem ujmowania instrumentów finansowych, ujawnienia informacji na temat odroczonej różnicy pomiędzy wartością godziwą a ceną transakcyjną oraz wprowadzenia i ujawnienia informacji na temat ryzyka kredytowego;
- MSSF 9 - w zakresie zaprzestania ujmowania zobowiązań z tytułu leasingu oraz doprecyzowania definicji „ceny transakcyjnej” w powiązaniu z MSSF 15;
- MSSF 10 - w zakresie doprecyzowania terminu „agent de facto”;
- MSR 7 - w zakresie doprecyzowania terminu „metoda ceny nabycia lub kosztu wytworzenia”.

Mają one zastosowanie przeważnie dla okresów rocznych rozpoczynających się 1 stycznia 2026 r., z możliwością wcześniejszego ich zastosowania.

Grupa zastosuje zmienione standardy nie wcześniej niż od 1 stycznia 2026 r. Na dzień sporządzenia niniejszego sprawozdania finansowego nie jest możliwe wiarygodne oszacowanie pełnego wpływu zastosowania nowego standardu

MSSF w kształcie zatwierdzonym przez UE nie różnią się obecnie w znaczący sposób od regulacji przyjętych przez Radę Międzynarodowych Standardów Rachunkowości (RMSR), z wyjątkiem poniższych standardów, interpretacji oraz zmian do nich, które na dzień zatwierdzenia niniejszego sprawozdania finansowego do publikacji nie zostały jeszcze przyjęte do stosowania przez kraje UE:

- Zmiany w MSR 21 Skutki zmian kursów wymiany walut obcych: Brak wymienialności waluty opublikowana w dniu 15 sierpnia 2023 r.
- MSFF 18 Prezentacja i ujawnienia w sprawozdaniach finansowych opublikowany w dniu 9 kwietnia 2024 r.,
- MSSF 19 Jednostki zależne niepodlegające wymogom nadzoru publicznego („without Public Accountability): Ujawnianie informacji opublikowany w dniu 9 maja 2024 r., przy czym w tym przypadku UE nie rozpoczęła jeszcze formalnego procesu zatwierdzenia tego standardu,
- Zmiany do MSSF 9 i MSSF 7 Zmiany w zakresie klasyfikacji i wyceny instrumentów finansowych opublikowane w dniu 30 maja 2024 r.,
- Zmiany do różnych standardów wynikające z corocznego przeglądu Międzynarodowych Standardów Sprawozdawczości Finansowej (Annual Improvements Volume 11) opublikowane w dniu 18 lipca 2024 r.

Wdrożenie standardów nie będzie miało istotnego skutku dla sprawozdania finansowego Grupy.

Stosowane zasady rachunkowości

Do sporządzenia niniejszego skróconego śródrocznego skonsolidowanego sprawozdania finansowego zastosowano zasady rachunkowości w zakresie niezmienionym w odniesieniu do zasad zastosowanych przy sporządzeniu rocznego skonsolidowanego sprawozdania finansowego za rok 2023,(– nota Oświadczenie o zgodności z przepisami)

Inne nowe standardy i interpretacje, które weszły w życie w 2024 r. nie miały istotnego wpływu na zasady rachunkowości stosowane przez Grupę Kapitałową.

▼ Niepewność szacunków

Poniżej przedstawiono podstawowe założenia dotyczące przyszłości i inne kluczowe źródła niepewności występujące na dzień bilansowy, z którymi związane jest istotne ryzyko znaczącej korekty wartości bilansowych aktywów i zobowiązań w następnym roku finansowym:

- stawki amortyzacyjne,
- utrata wartości aktywów (w tym należności),
- wartość rezerw,
- składniki aktywów z tytułu podatku odroczonego (spółki rozpoznają składniki aktywów z tytułu podatku odroczonego bazując na założeniu, że w przyszłości zostanie osiągnięty zysk podatkowy pozwalający na jego wykorzystanie; pogorszenie uzyskiwanych wyników podatkowych w przyszłości mogłoby spowodować, że założenie to stałoby się nieuzasadnione),
- wycena aktywów o nieokreślonym okresie użytkowania.
- Przyjęta krańcowa stopa pożyczkowa oraz okres najmu dla umów o nieokreślonym terminie obowiązywania w związku z implementacją MSSF 16.

Na dzień 31.12.2023 Grupa sporządziła testy na utratę wartości majątku spółek wchodzących w skład Grupy Makarony Polskie. Dodatkowo sporządzono testy na utratę wartości marki ABAK oraz wartości firmy powstałej na nabyciu jednostki zależnej Stoczek Natura Sp. z o.o. Na dzień 30.06.2024 roku spółka dokonała analizy potencjalnych przesłanek skutkujących koniecznością sporządzenia nowych testów na utratę wartości wskazanych składników majątku. W wyniku przeprowadzonej analizy nie zidentyfikowano przesłanek skutkujących koniecznością sporządzenia nowych testów na utratę wartości. Kolejne testy zostaną sporządzone wg stanu na dzień 31.12.2024.

▼ Kontynuacja działalności

Skonsolidowane sprawozdanie finansowe Grupy Makarony Polskie zostało sporządzone przy założeniu kontynuowania działalności gospodarczej spółek Grupy, w dającej się przewidzieć przyszłości i w nie zmniejszonym istotnie zakresie. Grupa nie prowadziła działalności, która została zaniechana w okresie I półrocza 2024 roku.

▼ Czynniki i ryzyka mające znaczący wpływ na wyniki finansowe w okresie sprawozdawczym i w kolejnych okresach

Obecna sytuacja finansowa Grupy, jej potencjał produkcyjny oraz pozycja rynkowa stwarzają szanse dla dalszego rozwoju, istnieje jednak wiele czynników, szczególnie o charakterze

zewnątrznym, które bezpośrednio bądź pośrednio mogą mieć wpływ na wyniki finansowe osiągnane w kolejnych okresach.

Budowanie przewagi konkurencyjnej poprzez inwestycje w R&D, innowacje produktowe, procesowe i organizacyjne

- inwestycje w kolejne linie do produkcji oraz centrum badawczo-rozwojowe pozwolą Grupie na rozszerzenie asortymentu i zaistnienie w nowych segmentach rynku, zarówno w kraju, jak i zagranicą,
- działania mające na celu optymalizację kosztową i procesową, np. wdrożenie oprogramowania MES w obrębie zakładów produkcyjnych pozwoli na lepszą kontrolę kosztów i pracochłonności produktów oraz usprawnienie rozliczania produkcji, oprogramowanie WMS w obrębie magazynów usprawni zarówno gospodarkę magazynową we wszystkich lokalizacjach Grupy, jak również system wiekowania zapasu i kontroli przepływu produktów, a oprogramowanie CMMS pozwoli doskonalić zarządzanie parkiem maszynowym i awaryjnością maszyn,
- przeprowadzenie głębokiej automatyzacji i robotyzacji procesów pakowania produktów makaronowych zwiększające zdolności przetwórcze i zmniejszające kosztochłonność produkcji,
- w spółce Makarony Polskie SA funkcjonuje Centrum Badawczo Rozwojowe Przemysłu Makaronowego, które przy współpracy z instytucjami naukowymi pracuje nad opracowaniem i wdrażaniem innowacyjnych technologii wytwarzania nowych produktów: żywności funkcjonalnej, prozdrowotnej, niskoprzetworzonej, łatwej w przyrządzeniu, odpowiadającej na trendy rynkowe i żywieniowe,
- dalszy systematyczny rozwój oferty marki SoFood, obejmującej dania gotowe na tackach i w miseczkach oraz w nowych formatach opakowań miękkich, w ścisłym powiązaniu z trendami rynkowymi oraz wzrostową tendencją tego segmentu, jest dobrym prognostykiem dla wzrostu sprzedaży w przyszłych okresach,
- inwestycje w „zieloną energię” z instalacji fotowoltaicznych, realizowane we wszystkich zakładach Grupy, pozwolą z jednej strony zadbać o środowisko i obniżyć ślad węglowy Grupy, a z drugiej ograniczyć kosztochłonność produkcji wynikającą ze wzrostów cen prądu (procesy produkcji makaronu i dań gotowych cechują się dużą energochłonnością).

Rozwój działalności w segmencie private label

- dywersyfikacja i wzbogacenie oferty kierowanej do nowych i obecnych klientów o produkty prozdrowotne i funkcjonalne, kolejne produkty z nowej linii walcowanej, jak również produkty spółki Stoczek Natura Sp. z o.o. (w tym dania gotowe na tackach i w miseczkach),
- akcje specjalne, listingi sezonowe produktów brandowych w dyskontach,

- działalność zmierzająca do poprawy rentowności kanału sprzedaży, w tym działania optymalizacyjne w obszarze opakowań z uwzględnieniem zasad zrównoważonego rozwoju,
- rozwój relacji z kluczowymi klientami w tym segmencie poprzez kierowane wspólne projekty badawcze w obszarze rozwoju nowych produktów.

Rozwój kanałów sprzedaży B2B i Instytucje

- rozwój kategorii makaronów, przetworów mięsno-warzywnych dostosowanych do oczekiwań klientów tego kanału,
- nawiązanie relacji kooperacyjnych z innymi producentami makaronów oraz producentami dóbr komplementarnych, w celu uzupełnienia oferty dla finalnego odbiorcy,
- indywidualizowanie oferty i poprzez to zwiększenie konkurencyjności.

Zwiększenie udziałów i wzrost poziomu dystrybucji na rynku krajowym

- intensyfikacja działań trade-marketingowych nakierowanych na zwiększenie obecności na rynku brandów Makarony Polskie, SoFood i Novelle,
- umocnienie i rozwój portfolio produktowego zgodnie z trendami rynkowymi,
- opracowanie i wdrożenie mechanizmów współpracy z klientem hurtowym, detalicznymi sieciami lokalnymi oraz handlem sieciowym, zwłaszcza w obszarze międzynarodowych sieci w formacie średnim i małym oraz sieci convenience – jako strategia dystrybucji selektywnej, uwzględniającej specyfikę kategorii, w których Grupa funkcjonuje,
- skupienie na szybkiej i efektywnej budowie dostępności asortymentów markowych w kanale nowoczesnym oraz wdrożenie skutecznej polityki dystrybucyjnej w kanale tradycyjnym,
- intensyfikacja działań trade marketingowych, wspierających sprzedaż i odsprzedaż produktów oraz budujących trwałe relacje z klientami.

Rozwój eksportu

- systematyczny wzrost liczby klientów na rynkach zagranicznych – koncentracja na rynkach europejskich, gdzie Grupa systematycznie rozwija swoją współpracę z sieciami i dystrybutorami,
- intensyfikacja komunikacji z obecnymi i potencjalnymi odbiorcami poprzez udział m.in. w targach branżowych oraz organizację spotkań B2B na rynkach docelowych,
- rozwój oferty produktowej poprzez oferowanie na rynkach zagranicznych makaronów funkcjonalnych (np.: Fit, Cardio, Diabetic, warzywno z roślin strączkowych) oraz dań gotowych na tackach i w miseczkach,
- pozyskiwanie i realizacja projektów dotyczących dostaw pod marką własną odbiorcy,
- współpraca partnerska z innymi podmiotami, które posiadają ofertę komplementarną do oferty Grupy w celu zwiększenia możliwości sprzedaży i uatrakcyjnienia oferty.

W ocenie Zarządu Makarony Polskie SA obecna sytuacja finansowa Spółki i Grupy pozwala na realizację przedstawionych powyżej kierunków rozwoju.

- ▼ Zdarzenia wpływające na aktywa, zobowiązania, kapitał własny, wynik netto lub rachunek przepływów pieniężnych, które są nietypowe ze względu na ich charakter, wielkość lub częstotliwość

Wpływ sytuacji polityczno-gospodarczej na Ukrainie na działalność Grupy Makarony Polskie

Wpływ sytuacji polityczno-gospodarczej na Ukrainie na działalność i wyniki finansowe Grupy Makarony Polskie jest widoczny w kilku obszarach:

- w związku z nieograniczonym napływem surowców i materiałów w 2023 roku został wprowadzony zakaz importu zboża i produktów zbożowych m.in. mąki z terytorium Ukrainy co zamknęło możliwości rozwoju współpracy z dostawcami z rynku ukraińskiego w sytuacji produktów dla których nie ma alternatywy na rynku krajowym,
- trwające działania wojenne oraz sytuacja na granicy polsko-ukraińskiej wpłynęły także na spadek handlu z klientami z Ukrainy co miało przełożenie na spadek eksportu na ten rynek, aczkolwiek w II kwartale obserwowany był stopniowy wzrost zamówień od klientów z Ukrainy.

Niezwłocznie po wybuchu wojny w Ukrainie w Grupie Makarony Polskie wdrożono dodatkowe procedury mające zabezpieczyć ciągłość produkcji i ograniczyć ryzyko braku surowca, opakowań i niedoborów kadrowych wśród załogi. Procedury te poddawane są systematycznej walidacji oraz modyfikowane w zależności od potrzeb i rozwoju sytuacji w Ukrainie.

Zarząd Makarony Polskie SA uważnie monitoruje sytuację związaną z wojną w Ukrainie celem podejmowania działań mających na celu zminimalizowanie negatywnego wpływu sytuacji geopolitycznej na funkcjonowanie Grupy w obszarze bezpieczeństwa, płynności finansowej oraz osiągniętych wyników. W ocenie Zarządu obecna sytuacja finansowa Grupy nie zagraża kontynuacji działalności Grupy w kolejnych okresach.

Sytuacja na Ukrainie nie wpływa dotychczas istotnie na działalność Grupy. W ocenie Zarządu w Grupie nie występują zagrożenia, które uniemożliwiłyby regulowanie zaciągniętych zobowiązań. Grupa nie odnotowuje problemów ze spłatą należności przez swoich kontrahentów (nie zidentyfikowano zmian w zakresie ściągalności należności). Grupa nie zidentyfikowała wzrostu ryzyk w zakresie wyceny i zalegania zapasów. Na dzień publikacji sprawozdania Spółka nie identyfikuje istotnych ryzyk braku wywiązania się z kowenantów finansowych w umowach kredytowych w związku z wojną w Ukrainie.

Na ten moment, mimo trwającej wojny, trudno jest przewidzieć dalszą sytuację na Ukrainie i jej wpływ na sytuację Grupy Makarony Polskie, ale należy stwierdzić, że na dzień dzisiejszy

wpływ, zarówno w obszarze sprzedaży eksportowej, jak również zakupu surowców, nie jest istotny. Inne, wewnętrzne czynniki krajowe, mają o wiele większe oddziaływanie na sytuację biznesu spożywczego w Polsce.

Wpływ inflacji na zachowania konsumentów i rynek produktów żywnościowych

Sytuacja makroekonomiczna związana z inflacją wpływa na zmianę zachowań konsumentów, którzy dbając o swoje ograniczone budżety, często ograniczają zakupy do koszyka podstawowych potrzeb i produktów. Coraz większego znaczenia przy podejmowaniu decyzji zakupowych nabiera również cena produktu. Stagnacja na rynku zmusza sklepy i sieci handlowe do podejmowania agresywnych działań w celu pobudzenia konsumpcji i pozyskania klientów poprzez głębokie promocje i obniżki cen na półkach sklepowych. Ma to swoje przełożenie na wzrastającą presję na producentów w kierunku obniżek cen, często wbrew poziomowi inflacji producenckiej.

Coraz wyższe koszty życia wpłynęły także na oczekiwania finansowe pracowników, którzy wnioskowali o podwyżki na początku 2024 roku, co miało przełożenie na przychody, szczególnie w I kwartale 2024 roku

▼ Stanowisko Zarządu odnośnie publikacji prognoz wyników Grupy

Grupa Makarony Polskie nie publikowała prognoz finansowych na 2024 rok.

▼ Ryzyka i zagrożenia istotne dla rozwoju Grupy

Obecna sytuacja finansowa Grupy, jej potencjał produkcyjny oraz pozycja rynkowa stwarzają szanse dla dalszego rozwoju, istnieje jednak wiele czynników, szczególnie o charakterze zewnętrznym, które bezpośrednio bądź pośrednio mogą mieć wpływ na wyniki finansowe osiągnięte w kolejnych latach.

Ryzyko zmian tendencji rynkowych

Ryzykiem mogą być ewentualne zmiany nawyków zakupowych i żywieniowych konsumentów, spowodowane np. sytuacją makroekonomiczną (inflacja) lub geopolityczną (wojna na Ukrainie, konflikt na Bliskim Wschodzie, inne konflikty powodujące zaburzenia na rynku surowcowym). Przykładowo zubożenie społeczeństwa w wyniku stałego wzrostu cen i kosztów codziennego funkcjonowania może skutkować zwiększeniem zapotrzebowania na produkty tańsze i nisko marżowe, zmuszając producentów i dostawców do agresywnej konkurencji cenowej, natomiast wzrost zamożności społeczeństwa może przekierować decyzje zakupowe w kierunku produktów droższych i wysoko marżowych.

Po dwuletnim okresie dynamicznych wzrostów inflacyjnych i zmniejszeniu realnej siły nabywczej konsumentów, obecnie sytuacja inflacyjna wyhamowuje. Obserwowany jest trend stabilizacji, a nawet spadku cen wielu produktów spożywczych, w tym makaronów.

Trendy rynkowe są monitorowane na bieżąco. Spółki Grupy szybko i elastycznie dopasowują do nich swoją ofertę, zarówno pod kątem samych produktów, jak i technologii ich wytworzenia. Aktualna oferta produktowa Grupy jest modyfikowana zgodnie z tendencjami rynkowymi.

Ryzyko związane z konkurencją

Wszystkie obszary działalności Grupy Makarony Polskie należą do segmentów silnie konkurencyjnych. Istnieje ryzyko, iż nasilone działania konkurentów, przejawiające się głównie w pogarszaniu warunków handlowych wpłyną na rentowność i przychody Grupy, mogą wpłynąć na realizację celów zakładanych przez Grupę. Wszystkie działania otoczenia konkurencyjnego są na bieżąco monitorowane i analizowane, co pozwala na szybkie reagowanie w zakresie ewentualnych zagrożeń. I półrocze 2024 roku, podobnie jak rok 2023, to okres stagnacji, a nawet zmniejszenia konsumpcji w niektórych segmentach rynku spożywczego, w tym na rynku makaronowym. Ryzykiem handlowym jest rosnąca presja producentów na zbilansowanie swoich możliwości podażowych z popytem. Skutkuje to agresywną polityką cenową, nieskorelowaną z poziomem kosztów i dynamicznie zmieniającym się środowiskiem rynkowym, szczególnie w grupie tzw. „produktów standardowych”. Zjawisko to utrzymuje się na rynku od II półrocza 2023 roku i zgodnie z szacunkami utrzyma się co najmniej do końca 2024 roku. Grupa minimalizuje to ryzyko poprzez dywersyfikację swojej działalności oraz rozwój produktów innowacyjnych, m.in. w ramach prowadzonych projektów R&D. Taka strategia stwarza Grupie większe możliwości realizacji wolumenowych celów produkcyjnych pomimo niekorzystnych trendów rynkowych.

Ryzyko kontraktowe z odbiorcami

Większość przychodów Grupa realizuje poprzez współpracę ze zorganizowanymi i scentralizowanymi decyzyjnie sieciami handlowymi. Ewentualny brak ciągłości współpracy z odbiorcami może wpłynąć na wysokość przychodów. Niektóre z umów handlowych nie zawierają ściśle określonej wielkości estymowanych zakupów jakich odbiorca dokona w czasie obowiązywania kontraktu, co było dotąd dość powszechną praktyką rynkową. Istnieje ryzyko, że odbiorcy złożą zamówienia odbiegające ilościowo od przyjętych przez Grupę planów miesięcznych. Może to spowodować brak możliwości zaspokojenia popytu lub niepełne wykorzystanie mocy produkcyjnych, co będzie miało swoje przełożenie na realizowane wyniki. Dążąc do minimalizacji takiego zagrożenia Grupa rozwija własne narzędzia analityczne oraz uczestniczy w projektach, wspólnych z odbiorcami czy dostawcami, mających na celu systematyczne doskonalenie całego łańcucha dostaw.

W zakresie kontraktowania rynek nie wrócił do okresów rocznych z uwagi na dynamikę zmian kosztów, obecne okresy ustalania cen to cykle od miesięcznego do trzymiesięcznego, czy nawet półrocznego.

Stagnacja na rynku zmusza sklepy i sieci handlowe do podejmowania agresywnych działań w celu pobudzenia konsumpcji i pozyskania klientów poprzez promocje, obniżki cen półkowych, często wbrew poziomowi inflacji producenckiej. Rozdźwięk pomiędzy oczekiwaniami rynku, a oczekiwaniami producentów powoduje zmiany w wykorzystaniu potencjałów wytwórczych oraz przepływy wolumenów produkcji i sprzedaży w okresach krótkoterminowych.

W ocenie Grupy ryzyko uzależnienia od odbiorców nie jest znaczące, ponieważ spółki Grupy prowadzą systematyczne działania w kierunku dywersyfikacji odbiorców i zwiększania liczby tzw. średnich klientów.

Ryzyko związane ze zmianami cen surowców i materiałów

Grupa Makarony Polskie konsekwentnie stara się realizować swoją strategię w zakresie zabezpieczania cen surowca długoterminowymi kontraktami zakupowymi, w okresach rocznych i półrocznych, co pozwala zapobiegać znaczącym spadkom rentowności produkowanego makaronu. Niestety dynamiczne zmiany cen jakie występują obecnie na światowych rynkach powodują, że dostawcy bardzo ostrożnie i niechętnie podchodzą do zawierania tego typu umów.

Pomimo trwających działań wojennych w Ukrainie sytuacja na rynku pszenicy w pierwszym kwartale 2024 roku była raczej stabilna. Informacja o dużych zapasach pszenicy uspokoiła rynek i pierwszy kwartał zakończył się ustabilizowanymi cenami. W połowie drugiego kwartału okazało się, że rolnicy indywidualni sprzedali znaczną część posiadanej pszenicy, a to przełożyło się na wzrost cen pszenicy miękkiej.

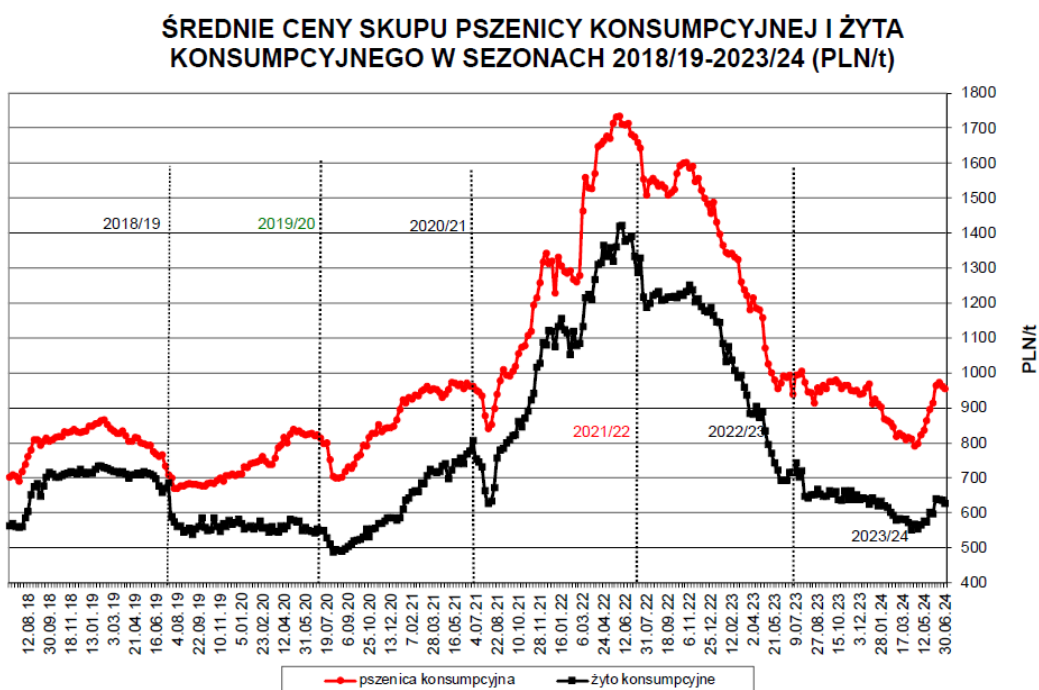
Czynnikiem destabilizującym równowagę podaź-popyt na rynku polskim w 2023 roku był import produktów rolnych z Ukrainy, w tym zboża o często niskich parametrach jakościowych. Sytuacja spowodowała wzrost napięć w segmencie rolnym, a te skutkowały podjęciem działań blokujących ze strony władz państwowych. Mimo wprowadzonego embarga potwierdzały się sygnały o tzw. niekontrolowanym wwozie towarów przez granicę polsko-ukraińską. W I półroczu 2024 roku obserwowany był również duży import żywności, w tym pszenicy zwyczajnej i durum, z Rosji przez niektóre kraje unijne, co wpłynęło na niezdrową konkurencję i okresowe destabilizacje na rynku, szczególnie producentów makaronów.

Warto zaznaczyć, iż mimo udanych pod względem ilościowym zbiorów pszenicy w sezonie 2023/24 dostępny wolumen pszenicy konsumpcyjnej spełniającej odpowiednie i kluczowe dla prawidłowego procesu produkcji makaronu parametry jakościowe jest ograniczony. Oznacza to że branża makaronowa musi nadal z większym zaangażowaniem i wysiłkiem

organizacyjnym selekcjonować dostawców zapewniających dobrą jakość produktu końcowego.

Czynnikami wpływającymi na zmiany cen w kolejnych okresach będą w szczególności ceny energii elektrycznej, koszty płac oraz dalsza agresywna polityka sprzedażowa Rosji w zakresie zbóż miękkich.

Poniższy wykres przedstawia kształtowanie się cen zbóż miękkich w Polsce w ostatnich latach:



Źródło: Tygodniowy raport nt. rynku zbóż, oleistych i surowców paszowych – Rynek zbóż tydzień 27/2024, Sparks Polska

Ceny na rynku pszenicy durum w I półroczu 2024 roku utrzymywały się na dość stabilnym, choć wysokim poziomie. Przewiduje się, że ten poziom cen utrzyma się w trzecim kwartale 2024 roku choć rynek zachowuje daleko idącą powściągliwość co do prognoz długoterminowych. Jednocześnie nastąpił wzrost zapotrzebowania na rynku europejskim na pszenicę durum i mąkę semolinową co zgodnie z prognozami skutkowało na koniec sezonu zbożowego najniższym od kilku lat poziomem zapasów tego surowca. Jednak informacja o kolejnych bardzo urodzajnych zbiorach pszenicy durum spowodowała uspokojenie rynku i stabilizację cen.

Rynek jaj i masy jajowej, który w roku 2023 notował bardzo wysokie poziomy cen, niespotykane w historii handlu tymi surowcami, w I półroczu 2024 roku był stabilny z delikatną tendencją spadkową cen. Z pewnością duży wpływ na to miał brak dużych ognisk chorobowych, które powodowałyby wybijanie stad i zmniejszenie ilości jaj na rynku. Na sytuację w kolejnych okresach wpływ będą miały m.in. takie czynniki jak dynamika

rozprzestrzeniania się ognisk ptasiej grypy, zwiększone zapotrzebowanie na jaja polskie w krajach Europy Zachodniej, polityka UE dot. importu z Ukrainy.

Rynek opakowań foliowych i kartonowych w 2023 roku utrzymywał się na stabilnym poziomie notując nieznaczne korekty cen w zależności od sytuacji biznesowej dostawców. W I półroczu 2024 roku, z uwagi na wzrost kosztów (wynagrodzenia, paliwo, itd.), nastąpił wzrost cen opakowań foliowych i kartonowych. Grupa Makarony Polskie w sposób ciągły monitoruje sytuację rynkową surowców i materiałów do produkcji, poszerza grono dostawców zarówno z uwagi na dywersyfikację potencjalnych ryzyk jak również zwiększenie bezpieczeństwa materiałowego zakładów produkcyjnych i dla zapewnienia szerokiego i miarodajnego rozeznania rynku.

Spółka Stoczek Natura Sp. z o.o. jest producentem przetworów owocowo-warzywnych (m.in. dżemów) oraz dań gotowych. Ceny owoców i warzyw są mocno uzależnione od warunków pogodowych. Spółka współpracuje z krajowymi dostawcami warzyw i owoców, posiada także rozbudowaną bazę zagranicznych dostawców kluczowych surowców, co daje spółce większe możliwości pozyskania taniego surowca dobrej jakości.

W 2023 roku ceny owoców były na dobrym poziomie dla przetwórstwa, co pozwalało uzyskiwać zadowalające wyniki sprzedaży. Skup owoców i warzyw przeprowadzany jest sezonowo, w miesiącach w których ich ceny są najniższe. Skupione surowce w optymalnych cenach przechowywane są w firmowych magazynach i chłodniach. W pierwszej połowie 2024 roku do produkcji dżemów wykorzystywany jest surowiec, który został zakontraktowany w roku 2023 więc marża jest przewidywalna. Prognozowany jest jednak wzrost cen owoców w sezonie 2024 co przełoży się na ceny i marże w drugim półroczu 2024 roku.

Głównym surowcem mającym wpływ na kształtowanie się cen produktów wytwarzanych w firmie jest mięso. Spółka stara się zabezpieczać zapasy tego surowca na okres kilku miesięcy, wykorzystując spadki cenowe w prognozowanych cyklach i tym samym łagodzić negatywny wpływ podwyżek na swoją działalność operacyjną. Zyskuje tym samym czas na dostosowanie cen sprzedaży wyrobów gotowych do podniesionych kosztów produkcji co jest szczególnie istotne w przypadku sieci handlowych, w których proces wdrożenia podwyżek cen jest rozciągnięty w czasie. Ceny mięsa drobiowego w drugim półroczu 2024 roku notują wzrosty. Ceny w miesiącach letnich zawsze są na wyższym poziomie z tytułu zmniejszonej podaży surowca. Firma zabezpiecza się kupując surowiec wcześniej w miesiącach zimowych i wiosennych na dołku cenowym.

Pomimo stabilizacji cen mediów takich jak gaz czy energia elektryczna Grupa cały czas monitoruje prognozy cen kluczowych surowców i opakowań. Szacuje się, że ceny niektórych surowców i opakowań spadną i inflacja nie będzie miała już tak wysokiej dynamiki jak w 2023 roku, niemniej jednak rynki jeszcze długo będą stabilizować się po rozchwianiu

spowodowanym pandemią Covid-19 oraz wybuchem wojny na Ukrainie. Kluczowego znaczenia nabiera należyta dbałość o optymalizację operacyjną, systematyczne monitorowanie efektywności procesów i poziomu kosztów, a także szybkie dostosowywanie cen sprzedaży produktów do rosnących kosztów ich wytworzenia. Wpływa to radykalnie na zmianę relacji biznesowych pomiędzy partnerami biznesowymi, np. niechęć dostawców do ustalania stałych warunków handlowych na dłuższe okresy kontraktowe (np. roczne) przekłada na odbiorców ryzyko działania w krótkiej perspektywie czasu i „niepewności jutra”.

Ryzyko zmiennego otoczenia prawnego i podatkowego

Polski system prawny i podatkowy charakteryzuje się częstymi zmianami, przepisy prawa są istotnie zmieniane w zasadzie z dnia na dzień (np.: po wybuchu wojny na Ukrainie) co powoduje, że działalność firm, w tym również spółek Grupy Makarony Polskie, obciążona jest bardzo dużą niepewnością. Jest to czynnikiem niekorzystnym dla działalności gospodarczej i niosącym za sobą duże ryzyko.

Czynnikami prawnymi mającymi wpływ na działalność Grupy i całej branży spożywczej są zarówno zmiany prawa krajowego, np. kwestie dot. stawek VAT na żywność, jak również zmiany prawna wynikające z przepisów wdrażanych na poziomie Unii Europejskiej, np. wdrożenie dyrektyw Single Used Plastic, CSRD.

Nad zabezpieczeniem interesów Grupy w zakresie zmian prawnych czuwają zespoły prawne, które w odpowiednim czasie podejmują stosowne działania, mające na celu minimalizację ewentualnych skutków tych zmian. Zespoły ds. jakości na bieżąco śledzą wszystkie regulacje prawne dotyczące produktów i opakowań, a wymagane prawem zmiany są wdrażane bez zbędnej zwłoki.

Ryzyko presji płacowej

Systematyczne wzrosty poziomu płacy minimalnej oraz minimalnej stawki godzinowej na umowach cywilno-prawnych, powodują że wśród pracowników i potencjalnych kandydatów do pracy narasta presja płacowa. Zjawisko to potęgowane jest przez fakt, że w ostatnim czasie rynek pracy coraz mocniej staje się rynkiem pracownika. Pracodawcy, w tym również spółki Grupy, coraz częściej mają trudności ze znalezieniem odpowiednich kandydatów na wakuujące stanowiska, zarówno wśród specjalistów i kadry menedżerskiej, jak również wśród osób niewykwalifikowanych.

Dążąc do minimalizacji rotacji kadrowej, szczególnie wśród kluczowych pracowników i specjalistów, Grupa stara się systematycznie wdrażać motywacyjne systemy wynagradzania (połączone m.in. z wydajnościami produkcyjnymi i sprzedażowymi), które poprzez ścisłe powiązanie wyników pracy poszczególnych zespołów/osób z efektywnością realizacji celów Grupy stawianych przed tymi zespołami/pracownikami, pozwalają połączyć poziom płac

satysfakcjonujący pracowników z rentownością funkcjonowania firmy. Celem zwiększenia motywacji i zbudowania lojalności pracowników wobec pracodawcy, spółki Grupy systematycznie dywersyfikują również pakiet benefitów pozapłacowych, takich jak karty sportowe, ubezpieczenia grupowe, karty świąteczne, czy prywatna opieka medyczna, celem jak najlepszego dopasowania go do potrzeb i oczekiwań pracowników.

Dynamika wzrostu płac przekłada się również na wzrost cen usług zabezpieczających funkcjonowanie produkcji i technologii. Następuje wzrost kosztów usług serwisowych, które z tytułu konieczności utrzymania maszyn i linii technologicznych w prawidłowej kondycji muszą być wykonywane na wysokim poziomie. Na chwilę obecną nie są to koszty, które w dużym stopniu przekładają się na cenę produktów oferowanych przez Grupę, niemniej spółki Grupy prognozują takie wydatki w swoich budżetach oraz starają się alternatywnie wybierać narzędzia i elementy współpracy, które łączą korelację jakości usług oraz optymalnej ceny z tym związanej.

Ryzyko związane ze zmianami kursów walut

Grupa Makarony Polskie jest importerem semoliny i eksporterem wyrobów gotowych. Ceny sprzedaży produktów Spółki są każdorazowo ustalane i uwzględniają aktualną wysokość kursów walutowych tak, aby zapewnić satysfakcjonującą rentowność sprzedaży.

Oslabienie się złotego może mieć negatywny wpływ na poziom rentowności działalności prowadzonej przez Grupę jako importera. Celem minimalizacji ryzyka zmian kursów walutowych środki uzyskiwane przez Grupę ze sprzedaży eksportowej są wykorzystywane na zakup surowców poza granicami Polski.

Tabela przedstawia strukturę walutową dla danych klas instrumentów finansowych na dzień 30 czerwca 2024 roku:

Grupy/kategorie instrumentów finansowych	Wartość bilansowa na dzień 30.06.2024 tys. zł	Ekspozycja walutowa na dzień 30.06.2024 tys. zł	EUR tys. zł	USD tys. zł
Aktywa finansowe				
Środki pieniężne i ich ekwiwalenty	46 510	792	792	0
Należności z tytułu dostaw i usług	30 104	1 183	1 183	0
Zobowiązania finansowe				
Zobowiązania z tytułu dostaw i usług	27 135	7 425	7 425	

Tabela przedstawia analizę wrażliwości wyniku finansowego na zmiany kursów walutowych na dzień 30 czerwca 2024 roku:

Grupy/kategorie instrumentów finansowych	EUR		USD	
	5%	-5%	5%	-5%
	wpływ na wynik finansowy tys. zł		wpływ na wynik finansowy tys. zł	
Aktywa finansowe				
Środki pieniężne i ich ekwiwalenty	39,6	-39,6	0,0	0,0
Należności z tytułu dostaw i usług (brutto)	59,2	-59,2	-	-
Zobowiązania finansowe				
Zobowiązania z tytułu dostaw i usług	- 371,3	371,3	-	-

Ryzyko stopy procentowej

Ryzyko stopy procentowej jest to ryzyko poniesienia strat w wyniku zmian poziomów rynkowych stóp procentowych oraz zmian w wysokości odsetek ustawowych. Zarówno wysokość przychodów, jak i kosztów Spółki jest wrażliwa na zmiany poziomu rynkowych stóp procentowych.

Grupa finansuje swoją działalność kredytami, co zwiększa jej poziom wrażliwości na ryzyko wywołane zmianami stóp procentowych zarówno długoterminowych, jak i krótkoterminowych zobowiązań finansowych.

W I półroczu 2024 roku Grupa korzystała z zewnętrznych źródeł finansowania w formie kredytów bankowych: obrotowych, w rachunku bieżącym i inwestycyjnych.

Na dzień 30 czerwca 2024 roku Grupa posiadała zobowiązanie z tytułu zaciągniętych kredytów w wysokości 10 499 tys. zł:

Waluta	Oprocentowanie	Saldo kredytów	Z tego kredyty	
			Krótkoterminowe	Długoterminowe
PLN	WIBOR + marża banku	10 499	3 316	7 183

Grupa posiada zobowiązania z tytułu kredytów, dla których odsetki liczone są na bazie zmiennej stopy procentowej, w związku z czym występuje ryzyko wzrostu tych stóp w stosunku do momentu zawarcia umowy.

Struktura instrumentów finansowych narażonych na ryzyko zmiany stóp procentowych na dzień 30 czerwca 2024 roku została przedstawiona w tabeli poniżej:

Grupy/kategorie instrumentów finansowych	Wartość bilansowa na dzień 30.06.2024 tys. zł	Wartość narażona na ryzyko na dzień 30.06.2024 tys. zł	WIBOR tys. zł
Aktywa finansowe			
Środki pieniężne w kasie i na rachunkach	46 510	-	-
Zobowiązania finansowe			
Kredyty bankowe	10 499	10 499	10 499
Pozostałe zobowiązania finansowe	2 438	2 438	2 438

W poniższej tabeli została zaprezentowana analiza wrażliwości wyniku finansowego na zmiany stóp procentowych na dzień 30 czerwca 2024 roku:

Stopa procentowa	Założenia odchylenia (w punktach procentowych) 30 czerwca 2024 roku		Wartość narażona na ryzyko dzień 30.06.2024 tys. zł	Wpływ na wynik finansowy 30 czerwca 2024 roku tys. zł	
WIBOR	1%	-1%	10 499	- 105,0	105,0

Ryzyko niewypłacalności

Ryzyko niewypłacalności oznacza ryzyko nie wywiązania się kontrahentów Grupy ze zobowiązań. Grupa stosuje zasadę dokonywania transakcji z kontrahentami o sprawdzonej wiarygodności kredytowej; w razie potrzeby uzyskując stosowne zabezpieczenie jako narzędzie redukcji ryzyka strat finansowych z tytułu niedotrzymania warunków umowy. Grupa korzysta z informacji finansowych dostępnych publicznie oraz z własnych danych o transakcjach, dokonując oceny kondycji finansowej swoich głównych klientów.

Narażenie Grupy na ryzyko wiarygodności kredytowej kontrahentów jest stale monitorowane; kontrolę ryzyka niewypłacalności umożliwiają limity weryfikowane i zatwierdzone na bieżąco w ramach struktur kontrolujących w Grupie. Dodatkowo Grupa objęła wybranych kontrahentów ubezpieczeniem należności handlowych udzielonym przez jednego z większych ubezpieczycieli działających w tym zakresie na rynku polskim.

Grupa nie jest narażona na istotne ryzyko niewypłacalności wobec pojedynczego kontrahenta, ani grupy kontrahentów.

Wybrane dane finansowe Grupa Makarony Polskie

Wybrane dane finansowe w EURO zostały przedstawione zgodnie z Rozporządzeniem Ministra Finansów z dnia 29 marca 2018 roku w sprawie informacji bieżących i okresowych przekazywanych przez emitentów papierów wartościowych oraz warunków uznawania za równoważne informacji wymaganych przepisami prawa państwa niebędącego państwem członkowskim (Dz. U. z 2018 roku, poz. 757).

- pozycje sprawozdania z sytuacji finansowej zostały przeliczone według średniego kursu ogłoszonego przez NBP obowiązującego na dzień bilansowy 30 czerwca 2024 roku 1 EUR= 4,3130 zł; 31 grudnia 2023 roku 1 EUR = 4,3480 zł
- pozycje sprawozdania z całkowitych dochodów oraz sprawozdania z przepływów pieniężnych zostały przeliczone według kursu stanowiącego średnią arytmetyczną średnich kursów ustalonych przez NBP obowiązujących na ostatni dzień każdego miesiąca I półrocza 2024 roku = 4,3109 zł oraz na koniec każdego miesiąca I półrocza 2023 roku = 4,6130 zł

Wybrane dane finansowe	30 czerwca 2024 roku (w tys. zł)	30 czerwca 2023 roku (w tys. zł)	30 czerwca 2024 roku (w tys. EURO)	30 czerwca 2023 roku (w tys. EURO)
Przychody netto ze sprzedaży produktów, usług, towarów i materiałów	152 423	182 265	35 358	39 511
Zysk (strata) z działalności kontynuowanej	22 700	21 373	5 266	4 633
Zysk (strata) brutto	22 602	20 443	5 243	4 432
Zysk (strata) netto z działalności kontynuowanej	18 115	16 485	4 202	3 574
EBIT	22 700	21 373	5 266	4 633
EBITDA (EBIT + amortyzacja)	30 166	28 411	6 998	6 159
Przepływy pieniężne netto z działalności operacyjnej	25 282	14 326	5 865	3 105
Przepływy pieniężne netto z działalności inwestycyjnej	- 4 782	- 2 607	- 1 109	- 565
Przepływy pieniężne netto z działalności finansowej	- 2 990	- 7 506	- 694	- 1 627
Przepływy pieniężne netto, razem	17 510	4 213	4 062	913
Aktywa razem ***	250 800	238 088	58 150	54 758
Zobowiązania i rezerwy na zobowiązania ***	91 689	88 812	21 259	20 426
Zobowiązania długoterminowe ***	32 546	35 435	7 546	8 150
Zobowiązania krótkoterminowe ***	59 143	53 377	13 713	12 276
Kapitał własny ***	159 111	149 276	36 891	34 332
Kapitał podstawowy ***	33 120	33 120	7 679	7 617
Liczba akcji (w sztukach)	11 040 071	11 040 071	11 040 071	11 040 071
Średnia ważona liczba akcji (w sztukach) w okresie danego roku obrotowego ***	11 040 071	11 040 071	11 040 071	11 040 071
Zyska/strata na jedną akcję zwykłą (w zł/EUR) *	1,64	1,49	0,38	0,32
Wartość księgową na jedną akcję (w zł/EUR) **	14,41	13,52	3,34	3,11

* Zysk/strata netto na jedną akcję zwykłą = wynik netto/średnia ważona liczba akcji w okresie

** Wartość księgową na jedną akcję zwykłą = kapitały własne/liczba akcji na dany moment bilansowy

*** Porównywalne dane dotyczące sprawozdania z sytuacji finansowej według stanu na dzień 31 grudnia 2023 roku

Skrócone skonsolidowane sprawozdanie z całkowitych dochodów

ZA OKRES	II kwartał 2024	I półrocze 2024	II kwartał 2023	I półrocze 2023
Przychody netto ze sprzedaży	71 116	152 423	93 154	182 265
Przychody netto ze sprzedaży produktów i usług	70 221	150 022	89 443	177 995
Przychody netto ze sprzedaży towarów i materiałów	895	2 401	3 711	4 270
Koszt własny	50 594	106 269	69 167	136 290
Koszty wytworzenia sprzedanych produktów i usług	49 829	104 429	66 010	132 544
Wartość sprzedanych towarów i materiałów	765	1 840	3 157	3 746
Zysk (strata) brutto ze sprzedaży	20 522	46 154	23 987	45 975
Koszty sprzedaży	6 337	17 060	8 192	17 412
Koszty ogólnego zarządu	3 034	5 561	3 699	5 859
Pozostałe przychody	855	1 583	1 268	1 669
Pozostałe koszty	1 354	2 416	2 048	3 000
Zysk (strata) z działalności kontynuowanej	10 652	22 700	11 316	21 373
Przychody finansowe	346	627	276	370
Koszty finansowe	354	725	560	1 300
Zysk (strata) brutto	10 644	22 602	11 032	20 443
Podatek dochodowy	1 992	4 487	1 836	3 958
Zysk (strata) netto z działalności kontynuowanej, w tym przypadający na:	8 652	18 115	9 196	16 485
Akcjonariuszy jednostki dominującej	8 652	18 115	9 196	16 485
Podstawowy wynik netto przypadający na jedną akcję w złotych	0,78	1,64	0,83	1,49
Rozwodniony wynik netto przypadający na jedną akcję w złotych	0,78	1,64	0,83	1,49
Inne całkowite dochody/straty netto	0	0	0	0
Całkowite dochody netto ogółem, w tym przypadające na:	8 652	18 115	9 196	16 485
Akcjonariuszy jednostki dominującej	8 652	18 115	9 196	16 485
Udziały niekontrolujące				

Skrócone skonsolidowane sprawozdanie z sytuacji finansowej

AKTYWA	30 czerwca 2024	31 grudnia 2023	30 czerwca 2023
AKTYWA TRWAŁE	135 864	135 644	140 368
Rzeczowe aktywa trwałe	126 915	126 666	128 120
Aktywa trwałe – MSSF-16	6 344	6 491	3 294
Nieruchomości inwestycyjne	0	0	603
Wartość firmy	188	188	2 863
Inne wartości niematerialne	2 135	1 983	5 449
Długoterminowe aktywa finansowe	0	0	0
Aktywa z tytułu odroczonego podatku dochodowego	276	310	23
Pozostałe aktywa- długoterminowe	6	6	16
AKTYWA OBROTOWE	114 936	102 444	102 390
Zapasy	32 872	28 719	38 902
Należności krótkoterminowe	35 128	44 280	50 905
Należności z tytułu podatku dochodowego od osób prawnych	0	0	2
Udzielone pożyczki	0	0	0
Środki pieniężne i ich ekwiwalenty	46 510	29 003	12 041
Pozostałe aktywa- krótkoterminowe	426	442	540
AKTYWA DO ZBYCIA		0	
SUMA AKTYWÓW	250 800	238 088	242 758

PASYWA	30 czerwca 2024	31 grudnia 2023	30 czerwca 2023
KAPITAŁ WŁASNY	159 111	149 276	132 870
Kapitał podstawowy	33 120	33 120	33 120
Kapitał zapasowy	88 271	60 344	60 344
Kapitał rezerwowy	25 000	12 000	12 000
Kapitał z aktualizacji wyceny	0	0	0
Zyski/straty zatrzymane (zysk/strata z lat ubiegłych)	12 720	43 812	27 406
ZOBOWIĄZANIA DŁUGOTERMINOWE	32 546	35 435	36 425
Rezerwa z tytułu odroczonego podatku dochodowego	3 083	3 878	3 980
Długoterminowe kredyty bankowe i pożyczki	7 183	8 691	11 090
Pozostałe długoterminowe zobowiązania finansowe	0	0	0
Rezerwa na świadczenia emerytalne i podobne (długoterminowe)	1 005	1 065	926
Przychody przyszłych okresów- długoterminowe	14 597	15 885	17 155
Długoterminowe zobowiązania finansowe- leasing	6 678	5 916	3 274
ZOBOWIĄZANIA KRÓTKOTERMINOWE	59 143	53 377	73 463
Krótkoterminowe kredyty bankowe i pożyczki	3 316	3 019	10 519
Pozostałe krótkoterminowe zobowiązania finansowe	0	0	93
Krótkoterminowe zobowiązania finansowe- leasing	2 223	1 508	1 116
Zobowiązanie finansowe z tytułu dywidendy	8 280	0	6 624
Pozostałe zobowiązania krótkoterminowe	32 793	33 476	44 490
Zobowiązania z tytułu podatku dochodowego od osób prawnych	3 508	7 867	3 058

Przychody przyszłych okresów- krótkoterminowe	3 098	2 656	2 605
Rezerwa na świadczenia emerytalne i podobne (krótkoterminowe)	3 576	2 962	2 765
Pozostałe rezerwy krótkoterminowe	2 349	1 889	2 193
ZOBOWIĄZANIA OGÓŁEM	91 689	88 812	109 888
SUMA PASYWÓW	250 800	238 088	242 758

Skrócone skonsolidowane sprawozdanie z przepływów pieniężnych

Grupa Makarony Polskie SA	01.01.2024 30.06.2024	01.01.2023- 30.06.2023
Zysk/ strata przed opodatkowaniem	22 602	20 443
Korekty o pozycje:		
Amortyzacja	7 466	7 038
Zyski/ straty z tytułu różnic kursowych	3	0
Koszty i przychody z tytułu odsetek	- 2	967
Zysk/ strata z tytułu działalności inwestycyjnej	-172	20
Zmiana stanu rezerw	1 015	2 898
Zmiana stanu zapasów	- 4 153	5 579
Zmiana stanu należności	9 343	- 8 479
Zmiana stanu zobowiązań oraz pozostałych aktywów i pasywów	- 1 213	- 9 825
Inne korekty	0	- 17
Razem korekty	12 287	-1 819
Przychody z dywidend	0	0
Zapłacony/zwrócony podatek dochodowy od osób prawnych	- 9 607	- 4 298
Przepływy środków pieniężnych netto z działalności operacyjnej	25 282	14 326
Przepływy środków pieniężnych z działalności inwestycyjnej		
Wpływy ze sprzedaży rzeczowych aktywów trwałych i wartości niematerialnych	239	65
Wpływy ze sprzedaży aktywów finansowych	0	0
Wydatki na nabycie rzeczowych aktywów trwałych i wartości niematerialnych	- 5 584	- 2 911
Wydatki na nabycie podmiotów zależnych	0	0
Wpływy z tytułu odsetek	563	239
Wydatki na nabycie aktywów finansowych	0	0
Wpływy z tytułu udzielonych pożyczek	0	0
Udzielone pożyczki	0	0
Przepływy środków pieniężnych netto z działalności inwestycyjnej	- 4 782	- 2 607
Przepływy środków pieniężnych z działalności finansowej		
Wpływy z kredytów i pożyczek	46	595
Wpływy uzyskane z emisji dłużnych papierów wartościowych	0	0
Splata kredytów i pożyczek	- 1 256	- 5 339
Płatności zobowiązań z tytułu umów leasingu finansowego	- 1 219	- 842
Zapłacone odsetki	- 561	- 1 206
Płatność pozostałych zobowiązań finansowych	0	-714
Inne wpływy finansowe- dotacja	0	0
Przepływy środków pieniężnych netto z działalności finansowej	- 2 990	- 7 506
Zwiększenie/ zmniejszenie stanu środków pieniężnych i ekwiwalentów środków pieniężnych	17 510	4 213
Środki pieniężne, ekwiwalenty środków pieniężnych oraz kredyty w rachunku bieżącym na początek okresu	29 003	7 828
Zyski/straty z tytułu różnic kursowych dotyczące wyceny środków pieniężnych, ekwiwalentów środków pieniężnych oraz kredytów w rachunku bieżącym	- 3	0
Środki pieniężne, ekwiwalenty środków pieniężnych oraz kredyty w rachunku bieżącym na koniec okresu- w tym o ograniczonej możliwości dysponowania	46 510	12 041
	0	0

Skrócone skonsolidowane sprawozdanie ze zmian w kapitale własnym

Za okres od 1 stycznia 2024 roku do 30 czerwca 2024 roku

	Kapitał podstawowy	Kapitał zapasowy	Kapitał rezerwowy	Kapitał z aktualizacji wyceny	Zyski/straty zatrzymane	Razem
Stan na 1 stycznia 2024 roku	33 120	60 344	12 000	0	43 812	149 276
Podział zysku/pokrycie straty	0	40 927	0	0	- 40 927	0
Podział zysku –wypłata dywidenda	0	0	0	0	- 8 280	- 8 280
Pozostałe całkowite dochody	0	0	0	0	0	0
Zmniejszenie w okresie	0	-25 000	- 12 000	0	0	-37 000
Zwiększenie w okresie	0	12 000	25 000	0	0	37 000
Wynik netto po I półroczu 2024 roku	0	0	0	0	18 115	18 115
Stan na 30 czerwca 2024 roku	33 120	88 271	25 000	0	12 720	159 111

Za okres od 1 stycznia 2023 roku do 31 grudnia 2023 roku

	Kapitał podstawowy	Kapitał zapasowy	Kapitał rezerwowy	Kapitał z aktualizacji wyceny	Zyski/straty zatrzymane	Razem
Stan na 1 stycznia 2023 roku	33 120	53 521	12 000	114	24 159	122 914
Podział zysku/pokrycie straty	0	6 823	0	0	- 6 823	0
Podział zysku –wypłata dywidenda	0	0	0	0	- 6 624	- 6 624
Przeniesienie nadwyżki z przeszacowania	0	0	0	-209	209	0
Pozostałe całkowite dochody	0	0	0	0	0	0
Zwiększenie w okresie	0	0	0	95	0	95
Wynik netto w 2023 roku	0	0	0	0	32 891	32 891
Stan na 31 grudnia 2023 roku	33 120	60 344	12 000	0	43 812	149 276

Za okres od 1 stycznia 2023 roku do 30 czerwca 2023 roku

	Kapitał podstawowy	Kapitał zapasowy	Kapitał rezerwowy	Kapitał z aktualizacji wyceny	Zyski/straty zatrzymane	Razem
Stan na 1 stycznia 2023 roku	33 120	53 521	12 000	114	24 159	122 914
Podział zysku/pokrycie straty	0	6 823	0	0	- 6 823	0
Podział zysku –wypłata dywidenda	0	0	0	0	- 6 624	- 6 624
Zwiększenie w okresie	0	0	0	95	0	95
Zmniejszenie w okresie	0	0	0	- 209	0	- 209
Zwiększenie w okresie	0	0	0	0	209	209
Wynik netto po I półroczu 2023 roku	0	0	0	0	16 485	16 485
Stan na 30 czerwca 2023 roku	33 120	60 344	12 000	0	27 406	132 870

Dodatkowe noty objaśniające

Przychody ze sprzedaży produktów, usług, towarów i materiałów wg segmentów działalności

Dla celów zarządczych Grupa podzielona jest na jednostki biznesowe w oparciu o oferowane produkty i usługi.

	II kwartał 2024	I półrocze 2024	II kwartał 2023	I półrocze 2023
Przychody ze sprzedaży produktów	69 216	147 481	87 936	174 942
Przychody ze sprzedaży usług w tym:	1 005	2 541	1 507	3 053
- usługowa produkcja	265	531	326	666
- z tytułu najmu, składowania	680	1 909	1 063	2 248
- pozostałe	60	101	118	139
Przychody ze sprzedaży materiałów	7	11	2 562	2 578
Przychody ze sprzedaży towarów	888	2 390	1 149	1 692
Razem	71 116	152 423	93 154	182 265

W I półroczu 2024 roku Grupa zanotowała spadek przychodów ze sprzedaży o ok. 16,4% w stosunku do I półrocza 2023 roku. Przychody ze sprzedaży wyniosły w tym okresie ok. 152,4 mln zł.

Wartość przychodów Grupy w II kwartale 2024 roku wyniosła 71,1 mln zł i była niższa o ok. 23,7% w stosunku do analogicznego okresu 2023 roku.

Segmenty operacyjne

W I półroczu 2024 roku Grupa Makarony Polskie realizowała sprzedaż według następujących grup produktowych, osiągając z tego tytułu następujące przychody:

	II kwartał 2024	I półrocze 2024	II kwartał 2023	I półrocze 2023
Makarony	55 901	120 218	72 653	147 020
Przetwory mięsno-warzywne	13 254	26 910	14 648	25 880
Przetwory warzywne i owocowe	1 210	3 167	2 042	4 224
Pozostałe	751	2 128	3 811	5 141
Razem	71 116	152 423	93 154	182 265

Grupa zastosowała MSSF 8 „Segmenty operacyjne”. Zgodnie z wymogami MSSF 8, należy identyfikować segmenty operacyjne w oparciu o wewnętrzne raporty dotyczące tych elementów, które są regularnie weryfikowane przez osoby decydujące o przydzielaniu zasobów do danego segmentu i oceniające jego wyniki finansowe. W zakresie aktywów

i zobowiązań główne organy odpowiedzialne za podejmowanie decyzji operacyjnych nie analizują danych w przekroju na segmenty operacyjne.

Podstawowe informacje dotyczące segmentów operacyjnych:

I półrocze 2024	Makarony	Przetwory mięsno-warzywne	Przetwory warzywne i owocowe	Pozostałe	Segmenty ogółem
Przychody					
Sprzedaż na rzecz klientów zewnętrznych	120 218	26 910	3 167	2 128	152 423
Sprzedaż między segmentami					
Przychody Grupy ogółem	120 218	26 910	3 167	2 128	152 423
Koszty					
Koszty segmentów	81 520	21 413	2 654	682	106 269
Zyski lub straty segmentów (wynik brutto ze sprzedaży)	38 698	5 497	513	1 446	46 154

I półrocze 2023	Makarony	Przetwory mięsno-warzywne	Przetwory warzywne i owocowe	Pozostałe	Segmenty ogółem
Przychody					
Sprzedaż na rzecz klientów zewnętrznych	147 020	25 880	4 224	5 141	182 265
Sprzedaż między segmentami					
Przychody Grupy ogółem	147 020	25 880	4 224	5 141	182 265
Koszty					
Koszty segmentów	108 569	20 785	3 856	3 080	136 290
Zyski lub straty segmentów (wynik brutto ze sprzedaży)	38 451	5 095	368	2 061	45 975

Przychody ze sprzedaży Grupy Makarony Polskie w I półroczu 2024 roku wyniosły 152,4 mln zł i były niższe o ok. 16,4% w stosunku do I półrocza 2023 roku (o ok. 29,8 mln zł).

Przychody ze sprzedaży w kategorii makaronów w I półroczu 2024 spadły o ok. 26,8 mln zł do kwoty ok. 120,2 mln zł. Spadek sprzedaży o ok. 18,2% spowodowany był głównie spadkiem cen u klientów wynikającym ze stabilizacji cen surowców na rynkach, agresywną polityką handlową konkurentów oraz presją sieci na niższe ceny w związku z prowadzoną polityką niskich cen.

Porównując I półrocze 2024 roku do analogicznego okresu w roku 2023 wynik brutto ze sprzedaży w segmencie makaronów wzrósł o ok. 0,2 mln zł.

Sprzedaż Grupy w segmencie przetworów mięsno-warzywnych wzrosła w analizowanym okresie o ok. 1 mln zł do kwoty ok. 26,9 mln zł. (wzrost o ok. 4%).

Porównując I półrocze 2024 roku do analogicznego okresu w roku 2023 wynik brutto ze sprzedaży w segmencie przetworów mięsno-warzywnych wzrósł o ok. 0,4 mln zł.

Sprzedaż kategorii przetwory warzywne i owocowe wyniosła ok. 3,2 mln zł (obniżka o ok. 1,1 mln zł w stosunku do I półrocza 2023 roku).

II kwartał 2024	Makarony	Przetwory mięsno-warzywne	Przetwory warzywne i owocowe	Pozostałe	Segmenty ogółem
Przychody					
Sprzedaż na rzecz klientów zewnętrznych	55 900	13 254	1 210	752	71 116
Sprzedaż między segmentami					
Przychody Grupy ogółem	55 900	13 254	1 210	752	71 116
Koszty					
Koszty segmentów	38 093	11 232	1 010	259	50 594
Zyski lub straty segmentów (wynik brutto ze sprzedaży)	17 807	2 022	200	493	20 522

II kwartał 2023	Makarony	Przetwory mięsno-warzywne	Przetwory warzywne i owocowe	Pozostałe	Segmenty ogółem
Przychody					
Sprzedaż na rzecz klientów zewnętrznych	72 653	14 648	2 042	3 811	93 154
Sprzedaż między segmentami					
Przychody Grupy ogółem	72 653	14 648	2 042	3 811	93 154
Koszty					
Koszty segmentów	52 623	11 799	1 978	2 767	69 167
Zyski lub straty segmentów (wynik brutto ze sprzedaży)	20 030	2 849	64	1 044	23 987

Przychody ze sprzedaży Grupy Makarony Polskie w II kwartale 2024 roku wyniosły 71,1 mln zł i były niższe o ok. 23,7% w stosunku do II kwartału 2023 roku (o ok. 22 mln zł).

Przychody ze sprzedaży w kategorii makaronów w II kwartale 2024 roku wyniosły ok. 55,9 mln zł (spadek o ok. 23,1% w stosunku do analogicznego okresu w roku 2023), a wynik brutto ze sprzedaży wyniósł ok 17,8 mln zł (spadek o ok. 11,1%).

Sprzedaż Grupy w segmencie przetworów mięsno-warzywnych w II kwartale 2024 roku wyniosła ok. 13,3 mln zł i spadła o ok. 1,4 mln zł (ok. 9,5%) w stosunku do analogicznego okresu 2023 roku. Wynik brutto ze sprzedaży w tym segmencie spadł o ok. 29% w II kwartale 2024 roku w stosunku do analogicznego okresu 2023 roku.

Sprzedaż kategorii przetwory warzywne i owocowe wyniosła w II kwartale 2024 roku ok. 1,2 mln zł.

Przychody ze sprzedaży produktów, usług, towarów i materiałów – struktura geograficzna

Rynki zbytu Grupy Makarony Polskie można podzielić na rynek krajowy (obejmujący private label, handel tradycyjny, handel nowoczesny oraz B2B i instytucje) oraz eksport (w tym sprzedaż przez pośredników krajowych).

Za okres	II kwartał 2024	I półrocze 2024	II kwartał 2023	I półrocze 2023
Kraj	65 523	142 469	87 297	172 352
Eksport, w tym:	5 593	9 954	5 857	9 913
- kraje Unii Europejskiej	3 143	6 038	3 738	6 325
- pozostałe kraje	2 450	3 916	2 119	3 588
Razem	71 116	152 423	93 154	182 265

W I półroczu 2024 roku wartość sprzedaży wyniosła ok. 142,5 mln zł na rynku krajowym i ok. 10 mln zł w eksporcie. W analogicznym okresie 2023 roku wielkości te wyniosły odpowiednio ok. 172,4 mln zł i ok. 9,9 mln zł.

W II kwartale 2024 roku wartość sprzedaży wyniosła ok. 65,5 mln zł na rynku krajowym i ok. 5,6 mln zł w eksporcie. W analogicznym okresie 2023 roku wielkości te wyniosły odpowiednio ok. 87,3 mln zł i ok. 5,9 mln zł.

Pozostałe przychody i koszty operacyjne

POZOSTAŁE PRZYCHODY

Za okres	II kwartał 2024	I półrocze 2024	II kwartał 2023	I półrocze 2023
Dotacje państwowe	645	1 292	907	1 296
Zysk na sprzedaży rzeczowych aktywów trwałych	107	172	0	0
Odwrocenie odpisów aktualizujących z tytułu utraty wartości należności	0	0	0	0
Odwrocenie odpisów aktualizujących z tytułu utraty wartości zapasów	0	0	71	71
Sprzedaż złomu i odpadów	3	6	10	10
Zwrot opłat sądowych i komorniczych	1	1	0	0
Odszkodowania i reklamacje	45	47	4	13
Zwrot składek ubezpieczeniowych	0	1	0	0
Udzielone rabaty od zakupów	0	0	34	34
Rozliczenie ulgi B+R wstecznie	0	0	216	216
Nadwyżki inwentaryzacyjne	46	55	3	3
Pozostałe	8	9	23	26
Razem	855	1 583	1 268	1 669

Do pozostałych przychodów klasyfikowane są przychody i zyski niezwiązane w sposób bezpośredni z działalnością operacyjną Grupy. Do tej kategorii zaliczane są otrzymane dotacje, zyski z tytułu sprzedaży rzeczowych aktywów trwałych, otrzymane odszkodowania związane ze zwrotem kosztów sądowych, nadpłaconych zobowiązań podatkowych, za wyjątkiem podatku dochodowego od osób prawnych oraz otrzymane odszkodowania z tytułu strat w majątku spółek, który objęty był ubezpieczeniem.

Do pozostałych przychodów zaliczane są także odwrócenia odpisów aktualizujących wartości należności oraz zapasów oraz odwrócenie odpisów z tytułu utraty wartości składników majątku.

POZOSTAŁE KOSZTY

Za okres	II kwartał 2024	I półrocze 2024	II kwartał 2023	I półrocze 2023
Strata ze sprzedaży rzeczowych aktywów trwałych	0	0	18	20
Utworzenie rezerw	0	110	0	0
Odpis aktualizujący należności	0	0	0	0
Odpis aktualizujący zapasy	446	713	834	1 093
Darowizny	28	28	10	16
Kary i grzywny	40	41	108	110
Opłaty sądowe i komornicze, zasądzone koszty	0	5	6	8
Sponsoring reklamowy	107	142	71	79
Likwidacja zapasów uszkodzonych i przeterminowanych	92	173	287	520
Koszty badań B+R	637	1 200	586	1 011
Koszty napraw objętych ubezpieczeniem	0	0	0	15
Niedobory inwentaryzacyjne	0	0	45	45
Pozostałe	4	4	83	83
Razem	1 354	2 416	2 048	3 000

Do pozostałych kosztów zaliczane są koszty i straty niezwiązane w sposób bezpośredni z działalnością operacyjną Grupy. Kategoria ta obejmuje straty na sprzedaży składników rzeczowego majątku trwałego, przekazane darowizny tak w formie rzeczowej jak i pieniężnej na rzecz innych jednostek, w tym jednostek pożytku publicznego oraz skutki wynikające z zawartych umów handlowych, gwarancji i poręczeń udzielonych na rzecz innych podmiotów.

Do pozostałych kosztów zaliczane są także koszty odpisów aktualizujących wartość aktywów, niezawinione niedobory w środkach obrotowych oraz straty z tytułu likwidacji zapasów uszkodzonych i przeterminowanych.

▼ Pozostałe przychody i koszty finansowe

PRZYCHODY FINANSOWE

Za okres	II kwartał 2024	I półrocze 2024	II kwartał 2023	I półrocze 2023
Przychody z tytułu odsetek, w tym:	342	574	156	246
- odsetki od pożyczek i lokat	340	563	149	239
- odsetki od należności	2	11	7	7
Zyski z tytułu różnic kursowych	4	53	120	120
Zysk ze zbycia inwestycji - udziały	0	0	0	0
Pozostałe	0	0	0	4
Razem	346	627	276	370

Do przychodów finansowych klasyfikowane są przychody z tytułu otrzymanych dywidend, uzyskane i zarachowane odsetki od nieterminowej spłaty należności, odsetki z działalności lokacyjnej i inwestycyjnej w różnego rodzaju formy instrumentów finansowych. Do działalności finansowej zaliczane są także zyski z tytułu różnic kursowych.

KOSZTY FINANSOWE

Za okres	II kwartał 2024	I półrocze 2024	II kwartał 2023	I półrocze 2023
Koszty odsetek, w tym dotyczące:	305	625	525	1 185
- kredytów bankowych	173	339	452	919
- koszty faktoringu i leasingu	56	84	50	173
- koszty odsetek MSSF-16	75	200	20	88
- pozostałe	1	2	3	5
Pozostałe koszty finansowe, w tym:	49	100	35	115
- strata z tyt. ujemnych różnic kursowych	0	0	-36	0
- gwarancja	12	12	8	18
- koszty dyskonta i prowizji bankowych	37	88	63	97
- inne koszty finansowe		0		0
Razem	354	725	560	1 300

Do kosztów finansowych klasyfikowane są koszty z tytułu wykorzystywania zewnętrznych źródeł finansowania, tj.: kredyty, pożyczki zobowiązania handlowe, umowy leasingu finansowego jakich Grupa jest stroną oraz inne koszty finansowe. Do działalności finansowej zaliczane są także straty z tytułu różnic kursowych.

- ▼ Dane dotyczące wyniku finansowego oraz akcji, które posłużyły do wyliczenia podstawowego i rozwodnionego zysku na jedną akcję

Za okres	I półrocze 2024	I półrocze 2023
Zysk/strata netto na jedną akcję	1,64	1,49
Wartość księgowa na jedną akcję w zł(wg danych na 30.06.2024, oraz danych na 31.12.2023)	14,41	13,52

Za okres	I półrocze 2024	I półrocze 2023
Zysk/strata netto z działalności kontynuowanej przypadający(a) na akcjonariuszy jednostki dominującej	18 115	16 485
Zysk/strata na działalności zaniechanej przypadający(a) na akcjonariuszy jednostki dominującej		
Zysk/strata netto przypadający(a) na akcjonariuszy jednostki dominującej	18 115	16 485
Zysk/strata netto przypadający na zwykłych akcjonariuszy, zastosowany do obliczenia rozwodnionego zysku/straty na jedną akcję	nie dotyczy	nie dotyczy

Za okres	I półrocze 2024	I półrocze 2023
Średnia ważona liczba wyemitowanych akcji zwykłych zastosowana do obliczenia podstawowego zysku/straty na jedną akcję	11 040 071	11 040 071
Wpływ rozwodnienia	nie dotyczy	nie dotyczy
Skorygowana średnia ważona liczba akcji zwykłych zastosowana do obliczenia rozwodnionego zysku/straty na jedną akcję	nie dotyczy	nie dotyczy

Zysk netto przypadający na jedną akcję oblicza się poprzez podzielenie zysku netto za okres przypadającego na zwykłych akcjonariuszy Spółki dominującej przez średnią ważoną liczbę wyemitowanych akcji zwykłych występujących w ciągu okresu.

Zysk rozwodniony przypadający na jedną akcję oblicza się poprzez podzielenie zysku netto za okres przypadającego na zwykłych akcjonariuszy jednostki dominującej (po potrąceniu odsetek od umarzalnych akcji uprzywilejowanych zamiennych na akcje zwykłe) przez średnią ważoną liczbę wyemitowanych akcji zwykłych występujących w ciągu okresu (skorygowaną o wpływ opcji rozwadniających oraz rozwadniających umarzalnych akcji uprzywilejowanych zamiennych na akcje zwykłe).

W Spółce dominującej w I półroczu 2024 roku nie było czynników rozwadniających kapitał podstawowy.

Wartość księgowa na jedną akcję to iloraz kapitałów własnych przez liczbę akcji na dany moment bilansowy.

▼ Kapitał podstawowy

Kapitał zakładowy Makarony Polskie SA na dzień 30 czerwca 2024 roku wynosił 33 120 213 zł i dzielił się w następujący sposób:

	Rodzaj akcji	Rodzaj uprzywilejowania	Liczba akcji w szt.	Wartość nominalna na 1 akcji w zł	Wartość serii (emisji) wg wartości nominalnej w tys. zł	Sposób pokrycia kapitału	Data rejestracji	Prawo do dywidendy (od daty)
Seria A	na okaziciela	akcje zwykłe	3 013 250	3	9 040	wkłady pieniężne	05.07.2004	01.01.2004
Seria B	na okaziciela	akcje zwykłe	1 169 750	3	3 509	wkłady niepieniężne	29.10.2004	01.01.2004
Seria C	na okaziciela	akcje zwykłe	3 000 000	3	9 000	wkłady pieniężne	18.04.2007	01.01.2007
Seria D	na okaziciela	akcje zwykłe	1 735 821	3	5 207	wkłady pieniężne	22.06.2007	01.01.2007
Seria E	na okaziciela	akcje zwykłe	331 250	3	994	wkłady pieniężne	11.02.2008	01.01.2008
Seria F	na okaziciela	akcje zwykłe	1 790 000	3	5 370	wkłady pieniężne	04.03.2022	01.01.2021*
Razem			11 040 071		33 120			

▼ Informacje o zmianach wielkości szacunkowych dotyczące skonsolidowanego sprawozdania finansowego

ZMIANY Z TYTUŁU REZERW

Zmiany stanu rezerw I półrocze 2024	Stan na 01.01.2024	Utworzenie	Wykorzystanie i rozwiązanie	Stan na koniec okresu
Na świadczenia emerytalne i podobne, w tym:	4 027	1 233	679	4 581
a) długoterminowa	1 065	2	62	1 005
b) krótkoterminowa	2 962	1 231	617	3 576
Pozostałe rezerwy, w tym:	1 889	1 766	1 306	2 349
b) pozostałe	1 889	1 766	1 306	2 349
Razem	5 916	2 999	1 985	6 930

Zmiany stanu rezerw rok 2023	Stan na 01.01.2023	Utworzenie	Wykorzystanie i rozwiązanie	Stan na koniec okresu
Na świadczenia emerytalne i podobne, w tym:	2 916	1 614	503	4 027
a) długoterminowa	495	570	0	1 065
b) krótkoterminowa	2 421	1 044	503	2 962
Pozostałe rezerwy, w tym:	71	1 889	71	1 889
b) pozostałe	71	1 889	71	1 889
Razem	2 987	3 503	574	5 916

Spółki Grupy wypłacają pracownikom przechodzącym na emerytury kwoty odpraw emerytalnych w wysokości określonej przez Kodeks Pracy i wewnętrzne regulaminy. W związku z tym Grupa na podstawie wyceny dokonanej przez aktuarium tworzy rezerwę na wartość bieżącą zobowiązania z tytułu odpraw emerytalnych.

Kalkulacja rezerwy została poczyniona dla osób obecnie zatrudnionych i nie dotyczy osób, które zostaną przyjęte do pracy w przyszłości. Prawo do odprawy emerytalnej przysługuje każdemu pracownikowi, który osiągnął wiek emerytalny. Dla osób będących już emerytami bądź rencistami (którzy otrzymali odprawę) rezerwa nie jest tworzona.

AKTYWA I REZERWY Z TYTUŁU PODATKU ODROZONEGO

Zmiany stanu I półrocze 2024	Stan na 01.01.2024	Utworzenie	Wykorzystanie i rozwiązanie	Stan na koniec okresu
Aktywo z tyt. odroczonego podatku dochodowego	1 334	1 033	675	1 692
Rezerwa tytułu odroczonego podatku dochodowego	4 902	118	521	4 499
Aktywo /Rezerwa po kompensacie	3 568			2 807

Zmiany stanu rok 2023	Stan na 01.01.2023	Utworzenie	Wykorzystanie i rozwiązanie	Stan na koniec okresu
Aktywo z tyt. odroczonego podatku dochodowego	942	596	204	1 334
Rezerwa tytułu odroczonego podatku dochodowego	6 027	0	1 125	4 902
Aktywo /Rezerwa po kompensacie	5 085			3 568

Bieżące obciążenie podatkowe jest obliczane na podstawie obowiązujących przepisów podatkowych. Zastosowanie tych przepisów różnicuje zysk (stratę) podatkową od księgowego zysku (straty) netto, w związku z wyłączeniem przychodów nie podlegających opodatkowaniu i kosztów nie stanowiących kosztów uzyskania przychodów oraz pozycji kosztów i przychodów, które nie będą podlegały opodatkowaniu danym okresie. Obciążenia podatkowe są wyliczane w oparciu o stawki podatkowe obowiązujące w danym roku obrotowym - obecnie 19% - przepisy nie zakładają zróżnicowania stawek podatkowych dla przyszłych okresów.

W zakresie podatku dochodowego Grupa podlega przepisom ogólnym w tym zakresie. Grupa nie stanowi podatkowej Grupy, jak również nie prowadzi działalności w specjalnej strefie ekonomicznej, co różnicowałoby zasady określania obciążeń podatkowych w stosunku do przepisów ogólnych w tym zakresie. Rok podatkowy jak i bilansowy pokrywają się z rokiem kalendarzowym. Z dniem 1 stycznia 2020 roku spółka Makarony Polskie SA i spółka Stoczek

Natura Sp. z o.o. wybrały uproszczoną formę wpłacania miesięcznych zaliczek na podatek dochodowy od osób prawnych. Na dzień 30 czerwca 2024 roku została utworzona rezerwa na odroczony podatek w kwocie 3 169 tys. złotych jako różnica pomiędzy wpłaconymi zaliczkami wykazanymi w sprawozdaniu z całkowitych dochodów a rzeczywistym podatkiem wnikającym z wyliczonej podstawy opodatkowania która została zaprezentowana w sprawozdaniu z sytuacji finansowej jako zobowiązanie z tytułu podatku dochodowego.

ODPISY AKTUALIZUJĄCE WARTOŚĆ AKTYWÓW

Zmiany stanu I półrocze 2024	Stan na 01.01.2024	Utworzenie	Wykorzystanie i rozwiązanie	Stan na koniec okresu
Odpisy aktualizujące należności	209	0	0	209
Odpisy aktualizujące zapasy	845	713	0	1 558
Odpisy aktualizujące rzeczowe aktywa trwałe	1 207	0	32	1 175
Odpisy aktualizujące wartości niematerialne	8 511	0	0	8 511

Zmiany stanu rok 2023	Stan na 01.01.2023	Utworzenie	Wykorzystanie i rozwiązanie	Stan na koniec okresu
Odpisy aktualizujące należności	227	73	91	209
Odpisy aktualizujące zapasy	197	845	197	845
Odpisy aktualizujące rzeczowe aktywa trwałe	1 444	0	237	1 207
Odpisy aktualizujące wartości niematerialne	4 583	3 928	0	8 511

Grupa dokonuje odpisu aktualizującego wartości aktywów. W trakcie I półrocza 2024 roku wystąpiły przesłanki do dokonania odpisu aktualizującego zapasów w wysokości 713 tys. zł.

Jednocześnie w okresie sześciu miesięcy zakończonych 30 czerwca 2024 roku Grupa Kapitałowa nabyła rzeczowe aktywa trwałe i wartości niematerialne i prawne o wartości 7,1 mln. zł.

▼ Długoterminowe i krótkoterminowe zobowiązania finansowe

ZOBOWIĄZANIA Z TYTUŁU KREDYTÓW

	Na dzień 30.06.2024	Na dzień 31.12.2023
w okresie do 1 roku	3 316	3 019
Powyżej roku	7 183	8 691
Razem	10 499	11 710

ZOBOWIĄZANIA Z TYTUŁU UMÓW LEASINGU FINANSOWEGO

	Wartość bieżąca minimalnych opłat	
	na dzień 30.06.2024	na dzień 31.12.2023
w okresie do 1 roku	959	358
w okresie od 1 roku do 5 lat	1 479	500
Razem	2 438	858

Spółki Grupy na dzień 30 czerwca 2024 posiadają środki trwale użytkowane na podstawie umów leasingu. Wartość bilansowa maszyn i urządzeń, samochodów oraz innych środków trwałych użytkowanych na podstawie umów leasingu finansowego na dzień 30 czerwca 2024 roku wynosiła 3 237 tys. zł.

ZOBOWIĄZANIA Z TYTUŁU UMÓW LEASINGU – MSSF-16

	Wartość bieżąca minimalnych opłat	
	na dzień 30.06.2024	na dzień 31.12.2023
w okresie do 1 roku - najem	1 260	1 146
w okresie do 1 roku – PWUG	4	4
w okresie od 1 roku do 5 lat- najem	3 795	4 229
w okresie powyżej od roku- PWUG	1 403	1 187
Razem	6 462	6 566

Grupa na dzień 30 czerwca 2024 posiada środki trwale użytkowane na podstawie umów leasingu. Wartość bilansowa środków trwałych z tytułu najmu pomieszczeń, prawa wieczystego użytkowania gruntu oraz maszyn i urządzeń, samochodów na dzień 30 czerwca 2024 roku wynosiła 9 580 tys. zł, w tym z tytułu najmu pomieszczeń kwota 5 006 tys. zł., prawa wieczystego użytkowania gruntu kwota 1 337 tys. zł., oraz urządzeń i środków transportu 3 237 tys. zł.

▼ Dywidendy wypłacone i zaproponowane do wypłaty

W okresie I półrocza 2024 spółka Makarony Polskie SA nie wypłacała dywidendy.

W 2024 roku Zarząd Spółki zarekomendował Zwyczajnemu Walnemu Zgromadzeniu, aby zysk netto za okres od 1 stycznia 2023 roku do 31 grudnia 2023 roku, w wysokości 24 798 453,79 zł podzielić w następujący sposób:

- wypłacić akcjonariuszom dywidendę w wysokości 0,75 zł brutto na jedną akcję, tj. przeznaczyć na wypłatę dywidendy kwotę 8 280 053,25 zł,
- pozostałą część zysku w kwocie 16 518 400,54 zł przeznaczyć na kapitał zapasowy Spółki.

Zgodnie z art. 382 §3 Kodeksu spółek handlowych niniejsza rekomendacja została przedstawiona przez Zarząd do wiadomości Radzie Nadzorczej i uzyskała pozytywną opinię Rady Nadzorczej.

W dniu 24 czerwca 2024 roku Zwyczajne Walne Zgromadzenie Makarony Polskie SA podjęło uchwały o zatwierdzeniu sprawozdań finansowych za rok obrotowy 2023 i podziale zysku netto. Decyzją Walnego Zgromadzenia zysk netto za okres od 1 stycznia 2023 roku do 31 grudnia 2023 roku podzielony został zgodnie z rekomendacją Zarządu, tj. w następujący sposób:

- kwota 8 280 053,25 zł przeznaczona została na wypłatę dywidendy dla akcjonariuszy w wysokości 0,75 zł brutto na jedną akcję,
- pozostała część zysku w kwocie 16 518 400,54 zł trafiła na kapitał zapasowy Spółki.

Dzień dywidendy ustalony został na 3 lipca 2024 roku. Dywidenda została wypłacona w dniu 12 lipca 2024 roku. Do dywidendy uprawnionych było 11 040 071 akcji Spółki.

Zarząd Makarony Polskie SA postanowił, że w kolejnych latach obrotowych również będzie starał się rekomendować Zwyczajnemu Walnemu Zgromadzeniu wypłatę dywidendy dla akcjonariuszy, choć każdorazowo możliwość wypłaty dywidendy uzależniana będzie od wysokości osiągniętego zysku, bieżących celów inwestycyjnych i sytuacji.

Wynagrodzenie Członków Zarządu i Rady Nadzorczej jednostki dominującej

Łączna wartość wynagrodzeń wypłaconych członkom Zarządu Makarony Polskie SA w I półroczu 2024 roku wyniosła 769 tys. zł, w analogicznym okresie 2023 roku była to kwota 822 tys. zł.

Wynagrodzenie Członków Rady Nadzorczej Makarony Polskie SA w I półroczu 2024 roku wyniosło 82 tys. zł, w analogicznym okresie 2023 roku była to kwota 80 tys. zł.

Członkowie Zarządu i Rady Nadzorczej Makarony Polskie SA nie pobierali wynagrodzeń w spółkach zależnych.

Spółka nie udzielała pożyczek członkom Zarządu i Rady Nadzorczej Makarony Polskie SA.

Rozliczenie pomiędzy jednostkami powiązаныmi i zależnymi

W trakcie I półrocza 2024 roku spółki Grupy Makarony Polskie nie zawierały między sobą istotnych transakcji na warunkach innych niż rynkowe.

W ramach Grupy Makarony Polskie poszczególne spółki zawierają między sobą transakcje kupna i sprzedaży produktów, towarów i usług. Pomiedzy spółkami funkcjonują umowy

określające warunki współpracy, dostosowane do struktury organizacyjnej Grupy. Wszystkie transakcje przeprowadzane się na zasadach i warunkach rynkowych.

Podmiot powiązany	Sprzedaż na rzecz podmiotów powiązanych- przychody ogółem		Zakupy od podmiotów powiązanych	
	Za okres	Za okres	Za okres	Za okres
	od 01.01 do 30.06.2024	od 01.01 do 30.06.2023	od 01.01 do 30.06.2024	od 01.01 do 30.06.2023
Jednostka dominująca- Makarony Polskie S.A.	525	810	26 176	29 755
- od/do Stoczek Sp. z o.o.	517	211	23 276	23 009
- od/do MP Trade Sp. z.o.o.	8	22	2 900	2 685
- od/do PPH „SAS” Sp. z o.o.	0	577	0	4 061

Podmiot powiązany	Należności od podmiotów powiązanych		Zobowiązania wobec podmiotów powiązanych	
	Na dzień 30.06.2024	Na dzień 30.06.2023	Na dzień 30.06.2024	Na dzień 30.06.2023
Jednostka dominująca- Makarony Polskie S.A.	274	81	6 651	10 472
- od/do Stoczek Sp. z o.o.	272	79	5 946	9 835
- od/do MP Trade Sp. z.o.o.	2	2	705	637
- od/do PPH „SAS” Sp. z o.o.	0	0	0	0

Rozliczenia pomiędzy jednostkami zależnymi

Jednostki zależne	Sprzedaż pomiędzy jednostkami zależnymi- przychody ogółem		Zakupy pomiędzy jednostkami zależnymi	
	Za okres	Za okres	Za okres	Za okres
	od 01.01 do 30.06.2024	od 01.01 do 30.06.2023	od 01.01 do 30.06.2024	od 01.01 do 30.06.2023
Jednostka zależne ogółem	37	197	37	197
- od /do Stoczek Sp. z .o.o.	2	2	35	195
- od/do MP Trade Sp. z .o .o.	35	195	2	2
- od/do PPH „SAS” Sp. z o.o.	0	0	0	0

Jednostki zależne	Należności wzajemne pomiędzy podmiotami zależnymi		Zobowiązania wzajemne pomiędzy podmiotami zależnymi	
	Na dzień 30.06.2024	Na dzień 30.06.2023	Na dzień 30.06.2024	Na dzień 30.06.2023
Jednostka zależne ogółem	0	0	0	0
- od/do Stoczek Sp. o.o.	0	0	0	0
- od/do MP Trade Sp. z.o.o.	0	0	0	0
-od/do PPH „SAS” Sp. z o.o.	0	0	0	0

▼ Informacje o planowanych emisjach akcji

W trakcie okresu sprawozdawczego oraz w okresie do dnia publikacji niniejszego raportu Spółka nie przeprowadziła emisji akcji.

▼ Upoważnienie dla Zarządu do nabycia akcji własnych Makarony Polskie SA

W dniu 24 czerwca 2024 roku Walne Zgromadzenie Spółki, w odpowiedzi na wniosek zgłoszony Zarząd Spółki, uchwałą nr 26, podjęło decyzję o upoważnieniu Zarządu Spółki do nabywania akcji zwykłych na okaziciela Makarony Polskie SA, o wartości nominalnej 3,00 zł każda, notowanych na rynku podstawowym Giełdy Papierów Wartościowych w Warszawie SA, tj. rynku oficjalnych notowań giełdowych.

Zgodnie z decyzją Walnego Zgromadzenia Spółka uprawniona jest do nabycia Akcji własnych, w pełni pokrytych, przy czym maksymalna liczba akcji własnych, które Spółka może nabyć wynosi 1 000 000 akcji, z zastrzeżeniem, iż łączna wartość nominalna nabywanych akcji, wraz z wartością nominalną pozostałych akcji, które nie zostały przez Spółkę zbyte, nie może przekroczyć 20% kapitału zakładowego Spółki. Akcje będą nabywane w szczególności w celu: umorzenia, dalszej odsprzedaży lub zamiany.

Udzielone upoważnienie obejmuje okres 5 lat od dnia podjęcia Uchwały Walnego Zgromadzenia, nie dłużej jednak niż do chwili wykorzystania kapitału rezerwowego utworzonego w celu nabywania akcji własnych

Zgodnie z uchwałą Walnego Zgromadzenia cena zapłaty za jedną akcję wynosić będzie od 6,00 zł do 25,00 zł, a łączna maksymalna wysokość zapłaty za nabywane akcje będzie nie większa niż wysokość kapitału rezerwowego utworzonego w tym celu.

Termin rozpoczęcia i zakończenia nabywania akcji własnych, a także zasady i warunki nabywania akcji własnych nieokreślone w Uchwale Walnego Zgromadzenia, Zarząd każdorazowo zobowiązany jest przekazać do publicznej wiadomości, zgodnie z art. 56 Ustawy z dnia 29 lipca 2005 roku o ofercie publicznej (...) oraz zgodnie z Rozporządzeniem Parlamentu Europejskiego i Rady (UE) nr 596/2014 z dnia 16 kwietnia 2014 roku w sprawie nadużyć na rynku (...).

Walne Zgromadzenie upoważniło Zarząd do podjęcia wszelkich czynności faktycznych i prawnych, niezbędnych do nabycia akcji własnych zgodnie z podjętą Uchwałą oraz określenia pozostałych zasad i warunków nabycia Akcji własnych, w zakresie nieuregulowanym Uchwałą.

Na potrzeby przeprowadzenia nabycia akcji własnych przez Spółkę, na podstawie i w granicach upoważnienia udzielonego Zarządowi, utworzony został kapitał rezerwowy w wysokości

25,0 mln zł. Utworzenie kapitału rezerwowego nastąpiło poprzez przeniesienie kwoty 25,0 mln zł z kapitału zapasowego Spółki.

Zgodnie z uchwałą Walnego Zgromadzenia, Zarząd, kierując się interesem Spółki, może po zasięgnięciu opinii Rady Nadzorczej zakończyć nabywanie akcji własnych przed końcem trwania upoważnienia, a także za zgodą Walnego Zgromadzenia, zrezygnować z nabycia akcji własnych w części lub w całości, z zastrzeżeniem że informację o tych decyzjach Zarząd zobowiązany jest podać do publicznej wiadomości w sposób określony w Ustawie o ofercie oraz w Rozporządzeniu.

Skup akcji własnych przez Spółkę

W dniu 9 września 2024 roku Zarząd Spółki, działając w granicach i na podstawie upoważnienia udzielonego przez Zwyczajne Walne Zgromadzenie uchwałą nr 26 z dnia 24 czerwca 2024 roku w sprawie upoważnienia Zarządu Spółki do nabywania akcji własnych przyjął Regulamin Programu Skupu Akcji Własnych Makarony Polskie SA.

Przyjęty Regulamin określa szczegółowe warunki nabywania przez Spółkę akcji własnych, a jego treść została przekazana do publicznej wiadomości raportem bieżącym nr 14/2024 z dnia 9 września 2024 roku. Zgodnie Regulaminem Spółka może nabywać akcje własne w celu ich umorzenia, dalszej odsprzedaży, zamiany, a także w innym celu zgodnym z Uchwałą nr 26 Zwyczajnego Walnego Zgromadzenia Spółki z dnia 24 czerwca 2024 roku oraz art. 362 § 8 Kodeksu spółek handlowych.

W dniu 9 września 2024 roku Zarząd Spółki zawarł z firmą inwestycyjną Trigon Dom Maklerski SA ramową Umowę skupu akcji własnych Makarony Polskie SA w ilości 1 000 000 sztuk przez okres do dnia 30 czerwca 2026 roku po cenie nie niższej niż 6,00 zł oraz nie wyższej niż 20,00 zł za jedną akcję.

Jednocześnie Zarząd Spółki postanowił rozpocząć nabywanie Akcji Własnych w ramach transakcji zawieranych na rynku regulowanym Giełdy Papierów Wartościowych w Warszawie SA poprzez złożenie Trigon Dom Maklerski SA pierwszego zlecenia skupu akcji własnych w ilości 1.000.000 sztuk, przez okres do dnia 8 grudnia 2024 roku, po cenie nie niższej niż 6,00 zł oraz nie wyższej niż 20,00 zł za jedną akcję, na warunkach określonych w postanowieniach Rozporządzenia Delegowanego Komisji (UE) 2016/1052 z dnia 8 marca 2016 roku uzupełniającego rozporządzenie Parlamentu Europejskiego i Rady (UE) nr 596/2014 w odniesieniu do regulacyjnych standardów technicznych dotyczących warunków mających zastosowanie do programów odkupu i środków stabilizacji oraz krajowych przepisów prawa.

Akcje własne nabywane są na rynku oficjalnych notowań giełdowych prowadzonym przez Giełdę Papierów Wartościowych w Warszawie SA, w wyniku składania zleceń maklerskich.

Łączna liczba nabywanych akcji własnych w ramach zlecenia, o którym mowa wyżej nie może przekroczyć 1.000.000 (słownie: jeden milion) sztuk, co stanowi 9,06% wartości kapitału zakładowego Spółki.

W okresie od dnia 9 września 2024 roku do dnia 25 września 2024 roku na rachunek Spółki nabyte zostało łącznie 5 953 akcji własnych Makarony Polskie SA (PLMKRNP00015) o wartości nominalnej 3 zł każda, za średnią jednostkową cenę akcji wynoszącą 19,49 zł.

Łączna liczba akcji własnych nabytych i zatrzymanych przez Spółkę wynosi 5 953 akcji, co stanowi ok. 0,05% kapitału akcyjnego i taki sam udział % w ogólnej liczbie głosów na Walnym Zgromadzeniu Akcjonariuszy.

Znaczące umowy dla działalności Grupy

W trakcie I półrocza 2024 roku oraz w okresie do dnia publikacji niniejszego raportu Spółka nie zawierała umów, które spełniałyby kryteria umowy znaczącej.

Informacje o zaciągniętych i wypowiedzianych umowach kredytowych i faktoringowych

DŁUGO- I KRÓTKOTERMINOWE KREDYTY I POŻYCZKI

	30.06.2024	31.12.2023
- część długoterminowa	7 183	8 691
- część krótkoterminowa	3 316	3 019
Razem	10 499	11 710

Stan umów kredytowych i faktoringowych obowiązujących na dzień 30 czerwca 2024 roku, dla których stroną umów była spółka Makarony Polskie SA przedstawiono w poniższych tabelach:

– Kredyt w rachunku bieżącym w Santander Bank Polska SA

Warunki kredytowania	30 czerwca 2024 roku
Wartość umowna kredytu	5 000 tys. zł
Okres kredytowania	18.10.2013 – 02.06.2025
Stopa procentowa	WIBOR 1M + marża banku nie odbiegająca od standardów stosowanych przez bank
Saldo kredytu	0 tys. zł
Harmonogram spłat	jednorazowo w dacie wymagalności zobowiązania
Zabezpieczenie kredytu	– hipoteka łączna do kwoty 17 000 tys. zł na nieruchomościach oznaczonych:

	<p>a) KW nr RZ1Z/00076860/5 w Rzeszowie i KW nr PL1P/00094893/6 w Płocku wraz z cesją praw z polisy ubezpieczenia nieruchomości,</p> <p>b) KW nr PL1P/00097530/5, KW nr PL1P/00114158/9 oraz KW nr PL1P/00097363/3 (na posiadanych udziałach) w Płocku;</p> <ul style="list-style-type: none"> – weksel in blanco z wystawienia Spółki wraz z deklaracją wekslową, – zastaw rejestrowy na zapasach o wartości nie niższej 5 000 tys. zł wraz z cesją praw z polisy ubezpieczenia zastawu, – oświadczenie o poddaniu się egzekucji złożone w trybie art. 777 k.p.c. w formie aktu notarialnego.
--	---

– Kredyt inwestycyjny w Santander Bank Polska SA

Warunki kredytowania	30 czerwca 2024 roku
Wartość umowna kredytu	4 400 tys. zł
Okres kredytowania	10.06.2021 – 30.01.2026
Stopa procentowa	WIBOR 1M + marża banku nie odbiegająca od standardów stosowanych przez bank
Saldo kredytu	2 146 tys. zł
Harmonogram spłat	Spłata kredytu nastąpi w 41 równych ratach miesięcznych, w wysokości po 107 tys. każda
Zabezpieczenie kredytu	<ul style="list-style-type: none"> – gwarancja de minimis w wysokości stanowiącej 80% kwoty Kredytu; – oświadczenie o poddaniu się egzekucji złożone w trybie art. 777 k.p.c. w formie aktu notarialnego; – weksel in blanco z wystawienia Spółki wraz z deklaracją wekslową jako zabezpieczenie gwarancji de minimis.

– Kredyt inwestycyjny w Santander Bank Polska SA

Warunki kredytowania	30 czerwca 2024 roku
Wartość umowna kredytu	12 000 tys. zł
Okres kredytowania*	07.12.2021 – 31.03.2029
Stopa procentowa	WIBOR 1M + marża banku nie odbiegająca od standardów stosowanych przez bank
Saldo kredytu	8 304 tys. zł
Harmonogram spłat	Spłata kredytu nastąpi w 82 ratach miesięcznych, w następujących wysokościach: 81 rat po 144 tys. zł każda i ostatnia 82 rata wyrównująca w kwocie 96 tys. zł
Zabezpieczenie kredytu	<ul style="list-style-type: none"> – hipoteka umowna łączna do kwoty 18 000 tys. zł na nieruchomościach w Korpelach oznaczonych KW nr OL1S/00032815/5, KW nr OL1S/00039349/6, KW nr OL1S/00044965/8 wraz z cesją praw z polisy ubezpieczenia nieruchomości; – oświadczenie Spółki o poddaniu się egzekucji złożone w trybie art. 777 k.p.c. w formie aktu notarialnego.

– Kredyt w rachunku bieżącym w BNP Paribas Bank Polska SA

Warunki kredytowania	30 czerwca 2024 roku
Wartość umowna kredytu	7 000 tys. zł
Okres kredytowania	19.11.2021 - 31.11.2025
Stopa procentowa	WIBOR 1M + marża banku nie odbiegająca od standardów stosowanych przez bank
Saldo kredytu	0 tys. zł
Harmonogram spłat	jednorazowo w dacie wymagalności zobowiązania
Zabezpieczenie kredytu	<ul style="list-style-type: none"> – hipoteka umowna do kwoty 10 500 tys. zł na nieruchomościach w Częstochowie oznaczonych KW nr CZ1C/00111425/8 wraz z cesją praw z polisy ubezpieczenia nieruchomości, – weksel in blanco z wystawienia Spółki wraz z deklaracją wekslową, – oświadczenie o poddaniu się egzekucji złożone w trybie art. 777 k.p.c. w formie aktu notarialnego.

- Umowa faktoringu (pełny) w Santander Factoring Sp. z o.o.

Warunki umowy	30 czerwca 2024 roku
Wartość umowna	7 500 tys. zł
Okres obowiązywania	Umowa zawarta na czas nieokreślony
Stopa procentowa	WIBOR 1M + marża banku nie odbiegająca od standardów stosowanych przez bank
Saldo faktoringu	0 tys. zł
Zabezpieczenie umowy	<ul style="list-style-type: none"> – nieodwołalne pełnomocnictwo do rachunku, – weksel własny in blanco wraz z deklaracją wekslową.

Stan umów kredytowych obowiązujących na dzień 30 czerwca 2024 roku, dla których stroną umów była spółka Stoczek Natura Sp. z o.o. przedstawiono w poniższych tabelach:

– Kredyt wielocelowej linii kredytowej w BNP Paribas Bank Polska SA z wyodrębnionym podlimitem dla kredytu w rachunku bieżącym

Warunki kredytowania	30 czerwca 2024 roku
Wartość umowna kredytu	4 000 tys. zł
Okres kredytowania	26.10.2023 - 26.10.2025
Stopa procentowa	WIBOR 1M + marża banku nie odbiegająca od standardów stosowanych przez bank
Saldo kredytu	0 tys. zł
Harmonogram spłat	jednorazowo w dacie wymagalności zobowiązania
Zabezpieczenie kredytu	– hipoteka umowna do kwoty 10 800 tys. zł na nieruchomości oznaczonej KW nr LU1U/00022979/2 wraz z cesją praw z polisy ubezpieczenia nieruchomości,

- weksel in blanco z wystawienia Spółki wraz z deklaracją wekslową,
- oświadczenie o poddaniu się egzekucji złożone w trybie art. 777 k.p.c. w formie aktu notarialnego.

INFORMACJE O UDZIELONYCH POŻYCZKACH

W trakcie I półrocza 2024 roku Spółka Makarony Polskie SA nie udzielała pożyczek spółkom zależnym oraz spółki zależne nie udzielały sobie wzajemnie pożyczek.

Poręczenia i gwarancje

INFORMACJE O UDZIELONYCH I OTRZYMANÝCH GWARANCJACH

W trakcie I półrocza 2024 z gwarancji otrzymanych korzystały spółki Makarony Polskie SA oraz Stoczek Natura Sp. z o.o.

Zestawienie gwarancji obowiązujących w spółce Makarony Polskie SA na dzień 30 czerwca 2024 roku obrazuje poniższa tabela:

Gwarant	Kwota gwarancji w tys. zł	Termin ważności gwarancji	Przedmiot zabezpieczenia gwarancją	Zabezpieczenie
Santander Bank Polska SA	457	do 31.03.2027	gwarancja zabezpieczająca zobowiązania umowne Spółki wynikające z zawartego kontraktu instytucjonalnego	<ul style="list-style-type: none"> – hipoteka łączna do kwoty 686 tys. zł na nieruchomościach Spółki w Rzeszowie (KW nr RZ1Z/00076860/5) oraz w Płocku (KW nr PL1P/00094893/6, KW nr PL1P/00097530/5, KW nr PL1P/00114158/9, KW nr PL1P/00097363/3) wraz z cesją praw z polisy ubezpieczenia nieruchomości; – weksel własny in blanco wraz z deklaracją wekslową; – oświadczenie spółki o poddaniu się egzekucji złożone w trybie art. 777 k.p.c. w formie aktu notarialnego
Santander Bank Polska SA	312	do 20.03.2028	gwarancja zabezpieczająca zobowiązania umowne Spółki wynikające z zawartego kontraktu instytucjonalnego	<ul style="list-style-type: none"> – oświadczenie spółki o poddaniu się egzekucji złożone w trybie art. 777 k.p.c. w formie aktu notarialnego

Zestawienie gwarancji obowiązujących w spółce Stoczek Natura Sp. z o.o. na dzień 30 czerwca 2024 roku obrazuje poniższa tabela:

Gwarant	Kwota gwarancji w tys. zł	Termin ważności gwarancji	Przedmiot zabezpieczenia gwarancją	Zabezpieczenie
BNP Paribas Bank Polska SA	2 235	do 31.12.2024	gwarancja zabezpieczająca zobowiązania umowne Spółki wynikające z	<ul style="list-style-type: none"> – hipoteka umowna do kwoty 10 800 tys. zł na nieruchomości oznaczonej

			zawartego kontraktu instytucjonalnego	w KW nr LU1U/00022979/2 w Stoczku łukowskim wraz z cesją polisy ubezpieczenia nieruchomości, – weksel in blanco z wystawienia spółki wraz z deklaracją wekslową, – oświadczenie o poddaniu się egzekucji złożone w trybie art. 777 k.p.c. w formie aktu notarialnego złożone przez spółkę
BNP Paribas Bank Polska SA	559	do 31.03.2026	gwarancja zabezpieczająca zobowiązania umowne Spółki wynikające z zawartego kontraktu instytucjonalnego	
BNP Paribas Bank Polska SA	604	do 29.02.2028	gwarancja zabezpieczająca zobowiązania umowne Spółki wynikające z zawartego kontraktu instytucjonalnego	

INFORMACJE O UDZIELONYCH I OTRZYMANYCH PORĘCZENIACH

W trakcie I półrocza 2024 roku spółki Grupy Makarony Polskie nie udzielały poręczeń i nie korzystały z poręczeń.

Pozycje pozabilansowe

Zmiana stanu zobowiązań warunkowych lub aktywów warunkowych, która nastąpiła od czasu zakończenia ostatniego roku obrotowego:

(w tys. zł) *	30 czerwca 2024	31 grudnia 2023
1. Aktywa warunkowe	4 389	3 942
- otrzymanych gwarancji i poręczeń	4 167	3 720
- zabezpieczenia na majątku	0	0
- weksli	222	222
2. Zobowiązania warunkowe	71 204	96 073
- z tytułu udzielonych gwarancji i poręczeń	0	0
- zabezpieczeń na majątku	61 986	79 482
- zobowiązań wekslowych	9 218	16 591
Pozycje pozabilansowe razem	-66 815	-92 131

Wartości otrzymanych gwarancji, zabezpieczeń, zobowiązań wekslowych, hipotek i innych zobowiązań pozabilansowych w powyższej tabeli zostały zaprezentowane w maksymalnych wartościach. W zestawieniu nie ujęto poręczeń pomiędzy podmiotami wewnątrz Grupy ze względu na brak wpływów na saldo pozycji pozabilansowych.

▼ Istotne postępowania toczące się przed sądem, organem właściwym dla postępowania arbitrażowego lub organem administracji publicznej

W prezentowanym okresie sprawozdawczym przed sądem, organem właściwym dla postępowania arbitrażowego lub organem administracji publicznej nie toczyły się istotne postępowania dotyczące zobowiązań i wierzytelności Spółki lub jednostki zależnej.

▼ Pozostałe znaczące zdarzenia i transakcje

W I półroczu 2024 roku nie wystąpiły inne niż opisane powyżej istotne zdarzenia lub transakcje wymagające ujawnienia w niniejszym sprawozdaniu finansowym Grupy.

▼ Istotne zdarzenia i transakcje po dniu bilansowym mogące wpłynąć na przyszłe wyniki finansowe i działalność Grupy.

Po dniu bilansowym nie nastąpiły zdarzenia mogące znacząco wpłynąć na wyniki finansowe.

We wrześniu 2024 roku spółka Makarony Polskie SA rozpoczęła skup akcji własnych opisany szczegółowo w niniejszym sprawozdaniu, realizowany w granicach i na podstawie upoważnienia udzielonego Zarządowi Spółki przez Zwyczajne Walne Zgromadzenie Makarony Polskie SA uchwałą nr 26 z dnia 24 czerwca 2024 roku w sprawie upoważnienia Zarządu Spółki do nabywania akcji własnych oraz na podstawie Regulaminu Programu Skupu Akcji Własnych Emitenta przyjętego i opublikowanego przez Zarząd Spółki w dniu 9 września 2024 roku.



Makarony Polskie

- SPÓŁKA AKCYJNA -

**SKRÓCONE JEDNOSTKOWE
SPRAWOZDANIE FINANSOWE
ZA OKRES OD 01.01.2024 R. DO 30.06.2024 R.**

Makarony Polskie SA
26 września 2024 roku

Podstawa prawna sporządzenia sprawozdania finansowego Makarony Polskie SA

▼ Oświadczenie o zgodności oraz podstawa sporządzenia sprawozdania

Skrócone sprawozdanie finansowe spółki Makarony Polskie SA sporządzono w oparciu o Międzynarodowe Standardy Rachunkowości w kształcie zatwierdzonym przez Unię Europejską (UE) oraz związanymi z nimi interpretacjami ogłoszonymi w formie rozporządzeń wykonawczych Komisji Europejskiej (dalej zwanych „MSSF”), mającymi zastosowanie do śródrocznej sprawozdawczości finansowej w kształcie zatwierdzonym przez Unię Europejską (MSR 34 „Śródroczna sprawozdawczość finansowa”) zgodnie z art. 45 ust. 1a ustawy o rachunkowości (Dz. U. z 2023 r., poz. 120 z późn. zm.) i wydanych na jej podstawie przepisów wykonawczych oraz zgodnie z wymogami określonymi w Rozporządzeniu Ministra Finansów z dnia 29 marca 2018 roku w sprawie informacji bieżących i okresowych przekazywanych przez emitentów papierów wartościowych oraz warunków uznawania za równoważne informacji wymaganych przepisami prawa państwa niebędącego państwem członkowskim (Dz. U. z 2018 roku, poz. 757) opublikowanymi i obowiązującymi w czasie przygotowywania niniejszego skróconego skonsolidowanego sprawozdania finansowego. Śródroczne skrócone sprawozdanie finansowe nie obejmuje wszystkich informacji oraz ujawnień wymaganych w rocznym sprawozdaniu finansowym i należy je czytać łącznie ze sprawozdaniem finansowym Spółki za rok zakończony grudnia 2023 roku.

▼ Podstawa wyceny

Prezentowane skrócone sprawozdanie finansowe zostało sporządzone zgodnie z zasadą kosztu historycznego, z wyjątkiem wyceny do wartości godziwej niektórych aktywów tj. składników majątku zakupionych w ramach transakcji zakupu Abak Sp. z o.o.

▼ Waluta funkcjonalna i prezentacyjna

Walutą pomiaru, uwzględnioną w niniejszym sprawozdaniu finansowym oraz walutą sprawozdawczą niniejszego sprawozdania finansowego jest złoty polski.

Dane finansowe, o ile nie wskazano inaczej, podane są w tysiącach złotych.

▼ Zastosowane zasady rachunkowości i podstawa sporządzenia sprawozdania

Zasady rachunkowości zastosowane do sporządzenia śródrocznego skróconego sprawozdania finansowego są spójne z tymi, które zastosowano przy sporządzaniu rocznego sprawozdania finansowego za rok zakończony 31 grudnia 2023 roku (opublikowanego w dniu 23 kwietnia 2024 roku). Rokiem obrotowym spółki jest rok kalendarzowy.

Spółka Makarony Polskie SA sporządza sprawozdania finansowe wg MSR/MSSF.

Czas trwania działalności spółki nie jest ograniczony.

▼ Publikacja oraz zatwierdzenie sprawozdania finansowego

Niniejsze skrócone sprawozdanie finansowe podlegało przeglądowi przeprowadzonemu przez firmę audytorską, zostało zatwierdzone przez Zarząd do publikacji w dniu 26 września 2024 roku.

▼ Objaśnienia dotyczące sezonowości lub cykliczności w odniesieniu do śródrocznej działalności Spółki

Działalność Spółki nie wykazuje istotnych sezonowych lub cyklicznych trendów.

▼ Zmiany zasad sporządzania sprawozdania finansowego

Zasady (polityka) rachunkowości zastosowane do sporządzenia niniejszego śródrocznego skróconego jednostkowego sprawozdania finansowego za okres 6 miesięcy kończący się 30 czerwca 2024 r. są spójne z tymi, które zastosowano przy sporządzeniu rocznego jednostkowego sprawozdania finansowego za rok obrotowy zakończony 31 grudnia 2023 r., z wyjątkiem zmian opisanych poniżej.

Zastosowano takie same zasady dla okresu bieżącego i porównywalnego.

Zmiany wynikające ze zmian MSSF

Od początku okresu sprawozdawczego obowiązują następujące nowe lub zmienione standardy oraz interpretacje wydane przez Radę Międzynarodowych Standardów Rachunkowości (RMSR) lub Komitet ds. Interpretacji Międzynarodowej Sprawozdawczości Finansowej.

- Zmiana w MSR 1 – Prezentacja sprawozdań finansowych: Klasyfikacja zobowiązań jako krótko- i długoterminowe

Zmiana w MSR 1 została opublikowana w dniu 23 stycznia 2020 r., następnie ją zmodyfikowano w lipcu 2020 r. i ostatecznie przyjęta 31 października 2022 r. Zmiana ma zastosowanie do okresów rocznych rozpoczynających się 1 stycznia 2024 r. roku lub później. Zmiana na nowo definiuje kryteria jakie muszą być spełnione, aby zobowiązanie uznać za krótkoterminowe. Zmiana może wpłynąć na zmianę prezentacji zobowiązań i ich reklasyfikację pomiędzy zobowiązaniami krótko- i długoterminowymi.

Spółka stosuje zmieniony standard od 1 stycznia 2024 r.

- Zmiana w MSR 12 Podatek dochodowy: Międzynarodowa reforma podatkowa – wzorcowe zasady Filaru II (globalny podatek minimalny)

Zmiana w MSR 12 została opublikowana w dniu 23 maja 2023 roku. Spółki mogą zastosować zwolnienie natychmiast, ale wymogi dotyczące ujawniania informacji były już wymagane dla okresów rocznych rozpoczynających się 1 stycznia 2023 r. lub później. Zmiany dają firmom możliwość tymczasowego zwolnienia z rozliczania podatków odroczonych wynikających z międzynarodowej reformy podatkowej Organizacji Współpracy Gospodarczej i Rozwoju (OECD).

Spółka stosuje zmianę w standardzie od 1 stycznia 2024 ale w zakresie niezbędnych ujawnień przyjęła ją już w sprawozdaniu finansowym za rok 2023. Na dzień sporządzenia niniejszego sprawozdania finansowego nie jest możliwe wiarygodne oszacowanie wpływu stosowania nowego standardu.

- Zmiana w MSSF 16 – Leasing, zobowiązania leasingowe w transakcji sprzedaży i leasingu zwrotnego

Zmiana w MSSF 16 została opublikowana w dniu 22 września 2022 roku. Zmiany wymagają, aby sprzedający-leasingobiorca ustalił "opłaty leasingowe" lub "zweryfikowane opłaty leasingowe" w taki sposób, aby sprzedający-leasingobiorca nie ujął żadnej kwoty zysku lub straty, która odnosi się do prawa do użytkowania zachowanego przez sprzedającego-leasingobiorcę.

Spółka stosuje zmianę w standardzie od 1 stycznia 2024 r.

- Zmiana w MSR 7 Sprawozdanie z Przepływów pieniężnych i MSSF 7 Instrumenty finansowe: ujawnienia: Umowy finansowania dostawców.

Zmiana w MSR 7 została opublikowana w dniu 25 maja 2023 roku. Zmiany mają na celu zwiększenie transparentności w zakresie umów finansowania dostawców i ich wpływu na zobowiązania spółki, przepływy pieniężne i narażenie na ryzyko płynności. Zmiany uzupełniają wymogi już zawarte w MSR i wymagają od jednostek ujawnienia dodatkowych informacji związanych z zawartymi umowami, w tym ich wpływu na ryzyko płynności.

Zmiany mają zastosowanie do okresów rocznych rozpoczynających się 1 stycznia 2024 r. lub później.

Spółka zastosowała zmianę w standardzie od 1 stycznia 2024 r., po wejściu w życie Rozporządzenia Komisji (UE) zatwierdzającego zmiany do stosowania w krajach UE. Rozporządzenie opublikowano w dniu 16 maja 2024 r. i weszło ono w życie, ze skutkiem dla okresów sprawozdawczych rozpoczynających się 1 stycznia 2024 r., dwudziestego dnia po jego opublikowaniu

Wdrożenie standardów nie miało wpływu na sprawozdanie finansowe Spółki.

Zmiany wprowadzone samodzielnie przez Spółkę

Spółka nie dokonała korekty prezentacyjnej danych porównywalnych na dzień 31 grudnia 2023 roku i za okres 6 miesięcy zakończony 30 czerwca 2024 roku.

Standardy nieobowiązujące (Nowe standardy i interpretacje)

W niniejszym sprawozdaniu finansowym Spółka nie zdecydowała o wcześniejszym zastosowaniu opublikowanych standardów lub interpretacji przed ich datą wejścia w życie.

Następujące standardy i interpretacje zostały wydane przez Radę Międzynarodowych Standardów Rachunkowości lub Komitet ds. Interpretacji Międzynarodowej Sprawozdawczości Finansowej, a nie weszły jeszcze w życie na dzień bilansowy:

- Zmiany w MSR 21 Skutki zmian kursów wymiany walut obcych: Brak wymienialności waluty opublikowana w dniu 15 sierpnia 2023 r.

Zmiany te będą wymagać od jednostek stosowania spójnego podejścia do oceny, czy dana waluta może być wymieniona na inną walutę, a gdy nie jest to możliwe, do określenia kursu wymiany, który należy zastosować, oraz ujawnienia informacji, które należy przedstawić. Zmiany mają zastosowanie do okresów rocznych rozpoczynających się 1 stycznia 2025 roku lub później.

Spółka stosuje zmieniony standard nie wcześniej niż od 1 stycznia 2025 r. Na dzień sporządzenia niniejszego sprawozdania finansowego nie jest możliwe wiarygodne oszacowanie wpływu zastosowania nowego standardu.

- MSSF 18 Prezentacja i ujawnienia w sprawozdaniach finansowych opublikowany w dniu 9 kwietnia 2024 r.

Nowy standard zastąpi MSR 1 i będzie mieć zastosowanie po raz pierwszy do okresów rocznych rozpoczynających się 1 stycznia 2027 roku lub później. Nowy standard jest wynikiem tzw. projektu podstawowych sprawozdań finansowych i ma na celu poprawę sposobu, w jaki jednostki przekazują informacje w swoich sprawozdaniach finansowych.

Główne zmiany w nowym standardzie w porównaniu z poprzednimi wymogami MSR 1 obejmują:

1) Wprowadzenie kategorii i zdefiniowanych podsumowań wierszy w rachunku zysków i strat (sprawozdanie z całkowitych dochodów), które mają na celu uzyskanie dodatkowych istotnych informacji i zapewnienie struktury rachunku zysków i strat, która jest bardziej porównywalna między jednostkami. W szczególności wymaga się, aby pozycje przychodów i kosztów były klasyfikowane do jednej z poniższych kategorii w rachunku zysków lub strat: Działalność operacyjna, Działalność inwestycyjna, Działalność finansowa, Podatek dochodowy i Działalność zaniechana. Jednostki będą też zobowiązane do prezentowania następujących sum cząstkowych: zysk lub strata z działalności operacyjnej, zysk lub strata przed odsetkami i podatkiem dochodowym (EBIT), zysk lub strata.

2) Wprowadzenie wymogów mających na celu poprawę agregacji i dezagregacji, które mają na celu uzyskanie dodatkowych istotnych informacji i zapewnienie, że istotne informacje nie zostaną zaciemnione. W szczególności MSSF 18 zawiera wytyczne dotyczące tego, czy informacje powinny znajdować się w podstawowym sprawozdaniu finansowym (którego rolą jest dostarczenie użytecznego ustrukturyzowanego podsumowania), czy w informacji dodatkowej. Jednostki będą zobowiązane do identyfikacji aktywów, zobowiązań, kapitału własnego, przychodów i kosztów, które wynikają z poszczególnych transakcji lub innych zdarzeń, oraz do ich klasyfikacji na grupy w oparciu o wspólne cechy, co skutkuje ujęciem zgrupowanej pozycji w podstawowym sprawozdaniu finansowym, które mają co najmniej jedną wspólną cechę. Grupy te będą następnie rozdzielane w oparciu o dalsze odmienne cechy, co skutkuje oddzielnym ujawnieniem istotnych pozycji w informacji dodatkowej. Może zaistnieć potrzeba zagregowania nieistotnych pozycji o odmiennych cechach, aby uniknąć zaciemnienia istotnych informacji. Jednostki powinny stosować stosowne nagłówki z opisem lub, jeśli nie jest to możliwe, podawać w informacji dodatkowej informacje o składzie takich zagregowanych pozycji.

3) W nowym standardzie wprowadzono bardziej rygorystyczne wytyczne dotyczące tego, czy analiza kosztów operacyjnych ma być oparta o ich rodzaj czy funkcję/miejsce powstawania. Prezentacja powinna odbywać się w sposób zapewniający najbardziej użyteczne ustrukturyzowane podsumowanie kosztów operacyjnych poprzez uwzględnienie kilku czynników.

4) Wprowadzenie ujawnień dotyczących Zdefiniowanych przez Zarząd Mierników Wyników (MPM) w informacji dodatkowej do sprawozdania finansowego, które mają na celu zapewnienie przejrzystości i dyscypliny w stosowaniu takich mierników i ujawnień w jednym miejscu. W szczególności: MPM są definiowane jako sumy cząstkowe przychodów i kosztów, które są wykorzystywane w informacjach przekazywanych publicznie użytkownikom sprawozdań finansowych poza sprawozdaniami finansowymi,

uzupełniają sumy lub sumy częściowe zawarte w MSSF i przekazują pogląd kierownictwa na dany aspekt wyników finansowych jednostki. Ujawnienia dotyczące MPM, które będą obowiązkowe: opis, dlaczego MPM przedstawia pogląd kierownictwa na temat wyników; opis, w jaki sposób MPM został obliczony; opis, w jaki sposób dany miernik/wskaźnik dostarcza użytecznych informacji na temat wyników finansowych jednostki; uzgodnienie MPM z najbardziej bezpośrednio porównywalną sumą częściową lub całkowitą określoną przez MSSF; oświadczenie, że MPM przedstawia pogląd kierownictwa na temat aspektu wyników finansowych jednostki; wpływ podatku i udziałów niekontrolujących oddzielnie dla każdej z różnic między MPM a najbardziej bezpośrednio porównywalną sumą częściową lub całkowitą określoną przez MSSF; w przypadku zmiany sposobu obliczania MPM, wyjaśnienie przyczyn i skutków zmiany.

Poza powyższymi zmianami standard wprowadza zmiany w MSR 7: wykorzystanie wyniku operacyjnego jako jednego punktu wyjścia dla metody pośredniej raportowania przepływów pieniężnych z działalności operacyjnej; oraz usunięcie alternatyw prezentacyjnych dla odsetek i dywidend. Celem tych zmian jest zwiększenie porównywalności sprawozdania z przepływów pieniężnych pomiędzy różnymi jednostkami.

Spółka zastosuje nowy standard nie wcześniej niż od 1 stycznia 2027 r. Na dzień sporządzenia niniejszego sprawozdania finansowego nie jest możliwe wiarygodne oszacowanie pełnego wpływu zastosowania nowego standardu.

- MSSF 19 Jednostki zależne niepodlegające wymogom nadzoru publicznego („without Public Accountability): Ujawnianie informacji

Nowy standard MSSF 19 "Jednostki zależne niepodlegające wymogom nadzoru publicznego: Ujawnianie informacji", który zezwala jednostkom zależnym na ograniczone ujawnianie informacji przy stosowaniu MSSF w swoich sprawozdaniach finansowych. MSSF 19 jest opcjonalny dla kwalifikujących się jednostek zależnych i określa wymogi dotyczące ujawniania informacji dla jednostek zależnych, które zdecydują się go zastosować. Nowy standard obowiązuje dla okresów sprawozdawczych rozpoczynających się 1 stycznia 2027 r. lub później, przy czym dozwolone jest jego wcześniejsze zastosowanie. Standard został opublikowany w dniu 9 maja 2024 r., a UE nie rozpoczęła jeszcze formalnego procesu zatwierdzenia tego standardu.

Spółka nie podlega wymogom standardu ze względu na fakt bycia podmiotem podlegającym publicznemu nadzorowi.

- Zmiany do MSSSF 9 i MSSF 7 Zmiany w zakresie klasyfikacji i wyceny instrumentów finansowych opublikowane w dniu 30 maja 2024 r.

Zmiany te doprecyzowują zasady klasyfikacji aktywów finansowych z uwzględnieniem aspektów środowiskowych, społecznych, ładu korporacyjnego (ESG) i podobnych cech,

powiązanych z danym aktywem. Zmiany dotyczą również rozliczania zobowiązań za pośrednictwem elektronicznych systemów płatności – doprecyzowują dzień, w którym składnik aktywów finansowych lub zobowiązanie finansowe zostają wyłączone z bilansu. Zmiany mają zastosowanie do okresów rocznych rozpoczynających się 1 stycznia 2026 r. lub później.

Spółka zastosuje zmieniony standard nie wcześniej niż od 1 stycznia 2026 r. Na dzień sporządzenia niniejszego sprawozdania finansowego nie jest możliwe wiarygodne oszacowanie wpływu zastosowania nowego standardu.

- Zmiany od różnych standardów wynikające z corocznego przeglądu Międzynarodowych Standardów Sprawozdawczości Finansowej (Annual Improvements Volume 11) opublikowane w dniu 18 lipca 2024 r.

W dniu 18 lipca 2024 r. w wyniku dokonanego przeglądu MSSF wprowadzono drobne poprawki do następujących standardów:

- MSSF 1 - w zakresie rachunkowości zabezpieczeń dla jednostek stosujących MSSF po raz pierwszy;
- MSSF 7 - w zakresie ujęcia zysku lub straty w związku z zaprzestaniem ujmowania instrumentów finansowych, ujawnienia informacji na temat odroczonej różnicy pomiędzy wartością godziwą a ceną transakcyjną oraz wprowadzenia i ujawnienia informacji na temat ryzyka kredytowego;
- MSSF 9 - w zakresie zaprzestania ujmowania zobowiązań z tytułu leasingu oraz doprecyzowania definicji „ceny transakcyjnej” w powiązaniu z MSSF 15;
- MSSF 10 - w zakresie doprecyzowania terminu „agent de facto”;
- MSR 7 - w zakresie doprecyzowania terminu „metoda ceny nabycia lub kosztu wytworzenia”.

Mają one zastosowanie przeważnie dla okresów rocznych rozpoczynających się 1 stycznia 2026 r., z możliwością wcześniejszego ich zastosowania.

Spółka zastosuje zmienione standardy nie wcześniej niż od 1 stycznia 2026 r. Na dzień sporządzenia niniejszego sprawozdania finansowego nie jest możliwe wiarygodne oszacowanie pełnego wpływu zastosowania nowego standardu

MSSF w kształcie zatwierdzonym przez UE nie różnią się obecnie w znaczący sposób od regulacji przyjętych przez Radę Międzynarodowych Standardów Rachunkowości (RMSR), z wyjątkiem poniższych standardów, interpretacji oraz zmian do nich, które na dzień zatwierdzenia niniejszego sprawozdania finansowego do publikacji nie zostały jeszcze przyjęte do stosowania przez kraje UE:

- Zmiany w MSR 21 Skutki zmian kursów wymiany walut obcych: Brak wymienialności waluty opublikowana w dniu 15 sierpnia 2023 r.

- MSFF 18 Prezentacja i ujawnienia w sprawozdaniach finansowych opublikowany w dniu 9 kwietnia 2024 r.,
- MSSF 19 Jednostki zależne niepodlegające wymogom nadzoru publicznego („without Public Accountability): Ujawnianie informacji opublikowany w dniu 9 maja 2024 r., przy czym w tym przypadku UE nie rozpoczęła jeszcze formalnego procesu zatwierdzenia tego standardu,
- Zmiany do MSSF 9 i MSSF 7 Zmiany w zakresie klasyfikacji i wyceny instrumentów finansowych opublikowane w dniu 30 maja 2024 r.,
- Zmiany do różnych standardów wynikające z corocznego przeglądu Międzynarodowych Standardów Sprawozdawczości Finansowej (Annual Improvements Volume 11) opublikowane w dniu 18 lipca 2024 r.

Wdrożenie standardów nie będzie miało istotnego skutku dla sprawozdania finansowego Spółki.

Stosowane zasady rachunkowości

Do sporządzenia niniejszego skróconego śródrocznego sprawozdania finansowego zastosowano zasady rachunkowości w zakresie niezmienionym w odniesieniu do zasad zastosowanych przy sporządzeniu rocznego sprawozdania finansowego za rok 2023 (nota Oświadczenie o zgodności z przepisami).

Nowe standardy i interpretacje, które weszły w życie w 2024 roku nie miały istotnego wpływu na zasady rachunkowości stosowane przez Spółkę.

Niepewność szacunków

Poniżej przedstawiono podstawowe założenia dotyczące przyszłości i inne kluczowe źródła niepewności występujące na dzień bilansowy, z którymi związane jest istotne ryzyko znaczącej korekty wartości bilansowych aktywów i zobowiązań w następnym roku finansowym:

- stawki amortyzacyjne,
- utrata wartości aktywów (w tym należności),
- wartość rezerw,
- składniki aktywów z tytułu podatku odroczonego (spółki rozpoznają składniki aktywów z tytułu podatku odroczonego bazując na założeniu, że w przyszłości zostanie osiągnięty zysk podatkowy pozwalający na jego wykorzystanie; pogorszenie uzyskiwanych wyników podatkowych w przyszłości mogłoby spowodować, że założenie to stałoby się nieuzasadnione),
- wycena aktywów o nieokreślonym okresie użytkowania.

- przyjęta krańcowa stopa pożyczkowa oraz okres najmu dla umów o nieokreślonym terminie obowiązywania w związku z implementacją MSSF 16.

Na dzień 31.12.2023 roku spółka sporządziła testy na utratę wartości udziałów posiadanych w spółkach zależnych oraz marki ABAK. Na dzień 30.06.2024 roku spółka dokonała analizy potencjalnych przesłanek skutkujących koniecznością sporządzenia nowych testów na utratę wartości wskazanych składników majątku. W wyniku przeprowadzonej analizy nie zidentyfikowano przesłanek skutkujących koniecznością sporządzenia nowych testów na utratę wartości. Kolejne testy zostaną sporządzone wg stanu na dzień 31.12.2024 roku.

▼ Kontynuacja działalności

Sprawozdanie finansowe spółki Makarony Polskie SA zostało sporządzone przy założeniu kontynuowania działalności gospodarczej w dającej się przewidzieć przyszłości i w nie zmniejszonym istotnie zakresie. Spółka nie prowadziła działalności, która została zaniechana w okresie I półrocza 2024 roku.

▼ Zdarzenia wpływające na aktywa, zobowiązania, kapitał własny, wynik netto lub rachunek przepływów pieniężnych, które są nietypowe ze względu na ich charakter, wielkość lub częstotliwość

Wpływ sytuacji polityczno-gospodarczej na Ukrainie na działalność Spółki Makarony Polskie

Wpływ sytuacji polityczno-gospodarczej na Ukrainie na działalność i wyniki finansowe Spółki Makarony Polskie jest widoczny w kilku obszarach:

- w związku z nieograniczonym napływem surowców i materiałów w 2023 roku został wprowadzony zakaz importu zboża i produktów zbożowych m.in. mąki z terytorium Ukrainy co zamknęło możliwości rozwoju współpracy z dostawcami z rynku ukraińskiego w sytuacji produktów dla których nie ma alternatywy na rynku krajowym,
- trwające działania wojenne oraz sytuacja na granicy polsko-ukraińskiej wpłynęły także na spadek handlu z klientami z Ukrainy co miało przełożenie na spadek eksportu na ten rynek, aczkolwiek w II kwartale obserwowany był stopniowy wzrost zamówień od klientów z Ukrainy.

Niezwłocznie po wybuchu wojny w Ukrainie w Spółce Makarony Polskie wdrożono dodatkowe procedury mające zabezpieczyć ciągłość produkcji i ograniczyć ryzyko braku surowca, opakowań i niedoborów kadrowych wśród załogi. Procedury te poddawane są systematycznej walidacji oraz modyfikowane w zależności od potrzeb i rozwoju sytuacji w Ukrainie.

Zarząd Makarony Polskie SA uważnie monitoruje sytuację związaną z wojną w Ukrainie celem podejmowania działań mających na celu zminimalizowanie negatywnego wpływu sytuacji geopolitycznej na funkcjonowanie Spółki w obszarze bezpieczeństwa, płynności finansowej oraz osiągniętych wyników. W ocenie Zarządu obecna sytuacja finansowa Spółki nie zagraża kontynuacji działalności Spółki w kolejnych okresach.

Sytuacja na Ukrainie nie wpływa dotychczas istotnie na działalność Spółki. W ocenie Zarządu w Spółce nie występują zagrożenia, które uniemożliwiłyby regulowanie zaciągniętych zobowiązań. Spółka nie odnotowuje problemów ze spłatą należności przez swoich kontrahentów (nie zidentyfikowano zmian w zakresie ściągalności należności). Spółka nie zidentyfikowała wzrostu ryzyk w zakresie wyceny i zalegania zapasów. Na dzień publikacji sprawozdania Spółka nie identyfikuje istotnych ryzyk braku wywiązania się z kowenantów finansowych w umowach kredytowych w związku z wojną w Ukrainie.

Na ten moment, mimo trwającej wojny, trudno jest przewidzieć dalszą sytuację na Ukrainie i jej wpływ na sytuację Spółki Makarony Polskie, ale należy stwierdzić, że na dzień dzisiejszy wpływ, zarówno w obszarze sprzedaży eksportowej, jak również zakupu surowców, nie jest istotny. Inne, wewnętrzne czynniki krajowe, mają o wiele większe oddziaływanie na sytuację biznesu spożywczego w Polsce.

Wpływ inflacji na zachowania konsumentów i rynek produktów żywnościowych

Sytuacja makroekonomiczna związana z inflacją wpływa na zmianę zachowań konsumentów, którzy dbając o swoje ograniczone budżety, często ograniczają zakupy do koszyka podstawowych potrzeb i produktów. Coraz większego znaczenia przy podejmowaniu decyzji zakupowych nabiera również cena produktu. Stagnacja na rynku zmusza sklepy i sieci handlowe do podejmowania agresywnych działań w celu pobudzenia konsumpcji i pozyskania klientów poprzez głębokie promocje i obniżki cen na półkach sklepowych. Ma to swoje przełożenie na wzrastającą presję na producentów w kierunku obniżek cen, często wbrew poziomowi inflacji produkcyjnej.

Coraz wyższe koszty życia wpłynęły także na oczekiwania finansowe pracowników, którzy wnioskowali o podwyżki na początku 2024 roku, co miało przełożenie na przychody, szczególnie w I kwartale 2024 roku

▼ Stanowisko Zarządu odnośnie publikacji prognoz wyników Spółki

Spółka Makarony Polskie SA nie publikowała prognoz finansowych na 2024 rok.

- ▼ Czynniki i zagrożenia mające znaczący wpływ na wyniki finansowe w okresie sprawozdawczym i w kolejnych okresach

Obecna sytuacja finansowa Spółki, jej potencjał produkcyjny oraz pozycja rynkowa stwarzają szanse dla dalszego rozwoju, istnieje jednak wiele czynników, szczególnie o charakterze zewnętrznym, które bezpośrednio bądź pośrednio mają i mogą mieć wpływ na wyniki finansowe osiągnięte w kolejnych latach. Czynniki te zostały opisane w skróconym skonsolidowanym sprawozdaniu finansowym Grupy Makarony.

Wybrane dane finansowe Makarony Polskie SA

Wybrane dane finansowe w EURO zostały przedstawione zgodnie z Rozporządzeniem Ministra Finansów z dnia 29 marca 2018 roku w sprawie informacji bieżących i okresowych przekazywanych przez emitentów papierów wartościowych oraz warunków uznawania za równoważne informacji wymaganych przepisami prawa państwa niebędącego państwem członkowskim (Dz. U. z 2018 roku, poz. 757).

- pozycje sprawozdania z sytuacji finansowej zostały przeliczone według średniego kursu ogłoszonego przez NBP obowiązującego na dzień bilansowy 30 czerwca 2024 roku 1 EUR= 4,3130 zł; 31 grudnia 2023 roku 1 EUR = 4,3480 zł
- pozycje sprawozdania z całkowitych dochodów oraz sprawozdania z przepływów pieniężnych zostały przeliczone według kursu stanowiącego średnią arytmetyczną średnich kursów ustalonych przez NBP obowiązujących na ostatni dzień każdego miesiąca I półrocza 2024 roku = 4,3109 zł oraz na koniec każdego miesiąca I półrocza 2023 roku = 4,6130 zł

Wybrane dane finansowe	30 czerwca 2024 (w tys. zł)	30 czerwca 2023 (w tys. zł)	30 czerwca 2024 (tys. EURO)	30 czerwca 2023 (w tys. EURO)
Przychody netto ze sprzedaży produktów, usług, towarów i materiałów	145 624	138 552	33 780	30 035
Zysk (strata) z działalności kontynuowanej	17 299	10 268	4 013	2 226
Zysk (strata) brutto	17 177	9 521	3 985	2 064
Zysk (strata) netto z działalności kontynuowanej	13 757	7 672	3 191	1 663
EBIT	17 299	10 268	4 013	2 226
EBITDA (EBIT + amortyzacja)	23 605	14 976	5 476	3 246
Przepływy pieniężne netto z działalności operacyjnej	22 656	19 380	5 255	4 201
Przepływy pieniężne netto z działalności inwestycyjnej	- 3 467	- 1 846	- 804	- 400
Przepływy pieniężne netto z działalności finansowej	- 2 989	- 6 503	- 693	- 1 410
Przepływy pieniężne netto, razem	16 200	11 031	3 758	2 391
Aktywa razem ***	233 728	220 926	54 192	50 811
Zobowiązania i rezerwy na zobowiązania ***	86 213	78 888	19 989	18 143
Zobowiązania długoterminowe ***	29 014	31 685	6 727	7 287
Zobowiązania krótkoterminowe ***	57 199	47 203	13 262	10 856
Kapitał własny ***	147 515	142 038	34 202	32 667
Kapitał podstawowy ***	33 120	33 120	7 679	7 617
Liczba akcji (w sztukach)	11 040 071	11 040 071	11 040 071	11 040 071
Średnia ważona liczba akcji (w sztukach) w okresie danego roku obrotowego ***	11 040 071	11 040 071	11 040 071	11 040 071
Zyska/strata na jedną akcję zwykłą (w zł/EUR) *	1,25	0,69	0,29	0,15
Wartość księgowa na jedną akcję (w zł/EUR) **	13,36	12,87	3,10	2,96

*Zysk/strata netto na jedną akcję zwykłą = wynik netto/średnia ważona liczba akcji w okresie

** Wartość księgowa na jedną akcję zwykłą = kapitały własne/liczba akcji na dany moment bilansowy

*** Porównywalne dane dotyczące sprawozdania z sytuacji finansowej według stanu na dzień 31 grudnia 2023 roku

Skrócone sprawozdanie z całkowitych dochodów Makarony Polskie SA

Makarony Polskie SA	II kwartał 2024	I półrocze 2024	II kwartał 2023	I półrocze 2023
Przychody ze sprzedaży	68 370	145 624	72 213	138 552
Przychody netto ze sprzedaży produktów i usług	55 634	118 957	53 987	108 906
Przychody netto ze sprzedaży materiałów i towarów	12 736	26 667	18 226	29 646
Koszt własny	49 807	105 442	55 768	108 177
Koszt wytworzenia sprzedanych produktów i usług	37 649	80 422	39 314	81 146
Wartość sprzedanych towarów i materiałów	12 158	25 020	16 454	27 031
Zysk (strata) brutto ze sprzedaży	18 563	40 182	16 445	30 375
Koszty sprzedaży	7 967	17 894	6 726	14 513
Koszty ogólnego zarządu	2 661	4 656	2 824	4 372
Pozostałe przychody	808	1 430	805	1 141
Pozostałe koszty	843	1 763	1 509	2 363
Zysk (strata) z działalności kontynuowanej	7 900	17 299	6 191	10 268
Przychody finansowe	349	589	221	259
Koszty finansowe	348	711	442	1 006
Zysk (strata) brutto	7 901	17 177	5 970	9 521
Podatek dochodowy	1 496	3 420	997	1 849
Zysk (strata) netto z działalności kontynuowanej, w tym przypadający na:	6 405	13 757	4 973	7 672
Akcjonariuszy jednostki dominującej	6 405	13 757	4 973	7 672
Podstawowy wynik netto przypadający na jedną akcję w złotych	0,58	1,25	0,45	0,69
Rozwodniony wynik netto przypadający na jedną akcję w złotych	0,58	1,25	0,45	0,69
Inne całkowite dochody/straty netto	0	0	0	0
Całkowite dochody netto ogółem, w tym przypadające na:	6 405	13 757	4 973	7 672
Akcjonariuszy jednostki dominującej	6 405	13 757	4 973	7 672
Udziały niekontrolujące				

Skrócone sprawozdanie z sytuacji finansowej Makarony Polskie SA

AKTYWA	30 czerwca 2024	31 grudnia 2023	30 czerwca 2023
AKTYWA TRWAŁE	131 725	131 547	132 649
Rzeczowe aktywa trwałe	93 313	93 153	93 298
Aktywa trwałe –MSSF-16	6 344	6 491	3 294
Nieruchomości inwestycyjne	0	0	603
Inne wartości niematerialne	1 982	1 817	5 359
Wartość firmy	0	0	0
Długoterminowe aktywa finansowe w tym	30 080	30 080	30 080
Udziały	30 080	30 080	30 080
Udzielone pożyczki	0	0	0
Aktywa z tytułu odroczonego podatku dochodowego	0	0	0
Pozostałe aktywa- długoterminowe	6	6	15
AKTYWA OBROTOWE	102 003	89 379	91 931
Zapasy	24 173	20 159	28 868
Należności krótkoterminowe	33 101	40 683	49 068
Należności z tytułu podatku dochodowego od osób prawnych	0	0	0
Udzielone pożyczki	0	0	2 011
Środki pieniężne i ich ekwiwalenty	44 353	28 160	11 492
Pozostałe aktywa- krótkoterminowe	376	377	492
AKTYWA DO ZBYCIA	0	0	0
SUMA AKTYWÓW	233 728	220 926	224 580
PASYWA	30 czerwca 2024	31 grudnia 2023	30 czerwca 2023
KAPITAŁ WŁASNY	147 515	142 038	124 912
Kapitał podstawowy	33 120	33 120	33 120
Kapitał zapasowy	75 638	52 306	52 306
Kapitał rezerwowy	25 000	12 000	12 000
Zyski/straty zatrzymane (zysk/strata z lat ubiegłych)	13 757	44 612	27 486
ZOBOWIĄZANIA DŁUGOTERMINOWE	29 014	31 685	31 631
Rezerwa z tytułu odroczonego podatku dochodowego	3 125	3 889	4 015
Długoterminowe kredyty bankowe i pożyczki	7 183	8 691	10 199
Pozostałe długoterminowe zobowiązania finansowe	0	0	0
Rezerwa na świadczenia emerytalne i podobne (długoterminowe)	938	999	872
Przychody przyszłych okresów- długoterminowe	11 090	12 190	13 271
Długoterminowe zobowiązania finansowe - leasing	6 678	5 916	3 274
ZOBOWIĄZANIA KRÓTKOTERMINOWE	57 199	47 203	68 037
Krótkoterminowe kredyty bankowe i pożyczki	3 316	3 019	5 506
Pozostałe krótkoterminowe zobowiązania finansowe	0	0	31
Krótko terminowe zobowiązania finansowe- leasing	2 223	1 508	1 116
Zobowiązania finansowe z tyt. dywidendy	8 280	0	6 624
Pozostałe zobowiązania krótkoterminowe	33 203	30 631	46 014

Zobowiązania z tytułu podatku dochodowego od osób prawnych	2 858	6 870	2 520
Przychody przyszłych okresów (krótkoterminowe)	2 199	2 278	2 227
Rezerwa na świadczenia emerytalne i podobne (krótkoterminowe)	2 771	2 245	2 143
Pozostałe rezerwy(krótkoterminowe)	2 349	652	1 856
ZOBOWIĄZANIA OGÓŁEM	86 213	78 888	99 668
SUMA PASYWÓW	233 728	220 926	224 580

Skrócone sprawozdanie z przepływów pieniężnych Makarony Polskie SA

Makarony Polskie SA	01.01.2024- 30.06.2024	01.01.2023- 30.06.2023
Zysk/ strata przed opodatkowaniem	17 177	9 521
Korekty o pozycje:		
Amortyzacja	6 306	4 708
Zyski/ straty z tytułu różnic kursowych	7	0
Koszty i przychody z tytułu odsetek	- 3	772
Zysk/ strata z tytułu działalności inwestycyjnej	- 222	- 5
Zmiana stanu rezerw	2 162	2 968
Zmiana stanu zapasów	- 4 014	941
Zmiana stanu należności	7 787	-19 791
Zmiana stanu zobowiązań oraz pozostałych aktywów i pasywów	1 652	780
Inne korekty	0	21 089
Razem korekty	13 675	11 462
Przychody z dywidend	0	0
Zapłacony/zwrócony podatek dochodowy od osób prawnych	- 8 196	-1 603
Przepływy środków pieniężnych netto z działalności operacyjnej	22 656	19 380
Przepływy środków pieniężnych z działalności inwestycyjnej		
Wpływy ze sprzedaży rzeczowych aktywów trwałych i wartości niematerialnych	227	11
Wpływy ze sprzedaży aktywów finansowych	0	0
Wydatki na nabycie rzeczowych aktywów trwałych i wartości niematerialnych	- 4 257	- 1 982
Wydatki na nabycie podmiotów zależnych	0	0
Wpływy z tytułu odsetek	563	125
Wydatki na nabycie aktywów finansowych	0	0
Wpływy z tytułu udzielonych pożyczek	0	0
Udzielone pożyczki	0	0
Przepływy środków pieniężnych netto z działalności inwestycyjnej	- 3 467	- 1 846
Przepływy środków pieniężnych z działalności finansowej		
Wpływy z kredytów i pożyczek	46	37
Wpływy z tytułu dywidendy	0	0
Wpływy uzyskane z emisji dłużnych papierów wartościowych	0	0
Splata kredytów i pożyczek	- 1 256	- 4 779
Płatności zobowiązań z tytułu umów leasingu finansowego	- 1 219	- 668
Zapłacone odsetki	- 560	- 909
Płatność pozostałych zobowiązań finansowych	0	-184
Inne wpływy finansowe- dotacja	0	0
Przepływy środków pieniężnych netto z działalności finansowej	- 2 989	- 6 503
Zwiększenie/ zmniejszenie stanu środków pieniężnych i ekwiwalentów środków pieniężnych	16 200	11 031
Środki pieniężne, ekwiwalenty środków pieniężnych oraz kredyty w rachunku bieżącym na początek okresu	28 160	461
Zyski/straty z tytułu różnic kursowych dotyczące wyceny środków pieniężnych, ekwiwalentów środków pieniężnych oraz kredytów w rachunku bieżącym	-7	0
Środki pieniężne, ekwiwalenty środków pieniężnych oraz kredyty w rachunku bieżącym na koniec okresu- w tym o ograniczonej możliwości dysponowania	44 353	11 492
	0	0

Skrócone sprawozdanie ze zmian w kapitale własnym Makarony Polskie SA

Za okres od 1 stycznia 2024 roku do 30 czerwca 2024 roku

	Kapitał podstawowy	Kapitał zapasowy	Kapitał rezerwowy	Zyski/straty zatrzymane	Razem
Stan na 1 stycznia 2024 roku	33 120	52 306	12 000	44 612	142 038
Podział zysku/pokrycie straty		36 332		- 36 332	0
Podział zysku – wypłata dywidenda				- 8 280	- 8 280
Zmniejszenie w okresie		-25 000	-12 000		- 37 000
Zwiększenie w okresie		12 000	25 000		37 000
Pozostałe całkowite dochody					
Wynik netto po I półroczu 2024 roku				13 757	13 757
Stan na 30 czerwca 2024 roku	33 120	75 638	25 000	13 757	147 515

Za okres od 1 stycznia 2023 roku do 31 grudnia 2023 roku

	Kapitał podstawowy	Kapitał zapasowy	Kapitał rezerwowy	Zyski/straty zatrzymane	Razem
Stan na 1 stycznia 2023 roku	33 120	48 468	12 000	10 462	104 050
Podział zysku/pokrycie straty		3 838		- 3 838	0
Podział zysku – wypłata dywidenda				- 6 624	- 6 624
Rozliczenie transakcji połączenia				19 814	19 814
Pozostałe całkowite dochody					
Wynik netto w 2023 roku				24 798	24 798
Stan na 31 grudnia 2023 roku	33 120	52 306	12 000	44 612	142 038

Za okres od 1 stycznia 2023 roku do 30 czerwca 2023 roku

	Kapitał podstawowy	Kapitał zapasowy	Kapitał rezerwowy	Zyski/straty zatrzymane	Razem
Stan na 1 stycznia 2023 roku	33 120	48 468	12 000	10 462	104 050
Podział zysku/pokrycie straty		3 838		-3 838	0
Podział zysku – wypłata dywidenda				- 6 624	- 6 624
Rozliczenie transakcji połączenia				19 814	19 814
Pozostałe całkowite dochody					
Wynik netto po I półroczu 2023-roku				7 672	7 672
Stan na 30 czerwca 2023 roku	33 120	52 306	12 000	27 486	124 912

Dodatkowe noty objaśniające

Przychody ze sprzedaży produktów, usług, towarów i materiałów wg segmentów działalności

Dla celów zarządczych Spółka podzielona jest na jednostki biznesowe w oparciu o oferowane produkty i usługi.

	II kwartał 2024	I półrocze 2024	II kwartał 2023	I półrocze 2023
Przychody ze sprzedaży produktów	54 795	117 432	53 284	107 511
Przychody ze sprzedaży usług w tym	839	1 525	703	1 395
- usługi marketingowe i dystrybucyjne	235	357	77	133
- usługi produkcyjne	268	513	320	622
- z tytułu najmu i składowania	313	607	267	561
- z tytułu obsługi administracyjno-biurowej	10	19	29	50
- pozostałe	13	29	10	29
Przychody ze sprzedaży materiałów	19	35	1 568	2 137
Przychody ze sprzedaży towarów	12 717	26 632	16 658	27 509
Razem	68 370	145 624	72 213	138 552

Przychody ze sprzedaży spółki Makarony Polskie SA w I półroczu 2024 roku wyniosły 145,6 mln zł i były o ok. 7 mln zł wyższe w stosunku do analogicznego okresu 2023 roku.

Wzrost sprzedaży spowodowany był głównie połączeniem ze spółką SAS sp. z o.o., które nastąpiło w połowie 2023 roku.

Wartość przychodów Spółki w II kwartale 2024 roku wyniosła 68,4 mln zł i była niższa o ok. 3,8 mln zł w stosunku do II kwartału 2023 roku.

Segmenty operacyjne

W I półroczu 2024 roku spółka Makarony Polskie realizowała sprzedaż według następujących grup produktowych, osiągając z tego tytułu następujące przychody:

	II kwartał 2024	I półrocze 2024	II kwartał 2023	I półrocze 2023
Makarony	55 915	120 315	55 437	110 644
Przetwory mięsno-warzywne	10 658	21 070	12 785	20 763
Przetwory warzywne i owocowe	1 199	3 155	2 029	4 198
Pozostałe	598	1 084	1 962	2 947
Razem	68 370	145 624	72 213	138 552

Spółka zastosowała MSSF 8 „Segmenty operacyjne”. Zgodnie z wymogami MSSF 8, należy identyfikować segmenty operacyjne w oparciu o wewnętrzne raporty dotyczące tych elementów, które są regularnie weryfikowane przez osoby decydujące o przydzielaniu zasobów do danego segmentu i oceniające jego wyniki finansowe. W zakresie aktywów i zobowiązań główne organy odpowiedzialne za podejmowanie decyzji operacyjnych nie analizują danych w przekroju na segmenty operacyjne.

Podstawowe informacje dotyczące segmentów operacyjnych:

I półrocze 2024	Makarony	Przetwory mięsno-warzywne	Przetwory warzywne i owocowe	Pozostałe	Segmenty ogółem
Przychody					
Sprzedaż na rzecz klientów zewnętrznych	120 315	21 070	3 155	1 084	145 624
Sprzedaż między segmentami					
Przychody ogółem	120 315	21 070	3 155	1 084	145 624
Koszty					
Koszty segmentów	82 084	19 806	3 059	493	105 442
Zyski lub straty segmentów (wynik brutto ze sprzedaży)	38 231	1 264	96	591	40 182

I półrocze 2023	Makarony	Przetwory mięsno-warzywne	Przetwory warzywne i owocowe	Pozostałe	Segmenty ogółem
Przychody					
Sprzedaż na rzecz klientów zewnętrznych	110 644	20 763	4 198	2 947	138 552
Sprzedaż między segmentami					
Przychody ogółem	110 644	20 763	4 198	2 947	138 552
Koszty					
Koszty segmentów	82 731	18 863	4 081	2 502	108 177
Zyski lub straty segmentów (wynik brutto ze sprzedaży)	27 913	1 900	117	445	30 375

Przychody ze sprzedaży spółki Makarony Polskie w I półroczu 2024 roku wyniosły 145,6 mln zł i były wyższe o ok. 5,1% w stosunku do I półrocza 2023 roku (wzrost o ok. 7 mln zł).

Przychody ze sprzedaży w kategorii makaronów w I półroczu 2024 roku wzrosły o ok. 9,7 mln zł do kwoty ok. 120,3 mln zł. Wzrost sprzedaży o ok. 8,7% spowodowany był głównie połączeniem ze spółką SAS sp. z o.o., które nastąpiło w połowie 2023 roku.

Porównując I półrocze 2024 roku do analogicznego okresu 2023 roku, wynik brutto ze sprzedaży w segmencie makaronów wzrósł o ok. 10,3 mln zł, tj. ok. 37%.

Sprzedaż Spółki w segmencie przetworów mięsno-warzywnych wzrosła w analizowanym okresie o ok. 0,3 mln zł do kwoty ok. 21,1 mln zł (wzrost o ok. 1,5%) w stosunku do analogicznego okresu w roku 2023. Wynik brutto ze sprzedaży spadł o ok. 33,5%.

Sprzedaż kategorii przetwory warzywne i owocowe wyniosła w I półroczu 2024 ok. 3,2 mln zł. Spadek o ok. 24,8% w stosunku do analogicznego okresu 2023 roku był spowodowany redukcją liczby produkowanych indeksów, w tym zmniejszeniem kategorii dzemy poprzez ograniczenie produkcji do dotychczasowych klientów.

II kwartał 2024	Makarony	Przetwory mięsno-warzywny	Przetwory warzywne i owocowe	Pozostałe	Segmenty ogółem
Przychody					
Sprzedaż na rzecz klientów zewnętrznych	55 915	10 658	1 199	598	68 370
Sprzedaż między segmentami					
Przychody ogółem	55 915	10 658	1 199	598	68 370
Koszty					
Koszty segmentów	38 210	10 152	1 162	283	49 807
Zyski lub straty segmentów (wynik brutto ze sprzedaży)	17 705	506	37	315	18 563

II kwartał 2023	Makarony	Przetwory mięsno-warzywny	Przetwory warzywne i owocowe	Pozostałe	Segmenty ogółem
Przychody					
Sprzedaż na rzecz klientów zewnętrznych	55 437	12 785	2 029	1 962	72 213
Sprzedaż między segmentami					
Przychody ogółem	55 437	12 785	2 029	1 962	72 213
Koszty					
Koszty segmentów	40 576	11 560	1 976	1 656	55 768
Zyski lub straty segmentów (wynik brutto ze sprzedaży)	14 861	1 225	53	306	16 445

Przychody ze sprzedaży spółki Makarony Polskie SA w II kwartale 2024 roku wyniosły 68,4 mln zł i były niższe o ok. 5,3% w stosunku do II kwartału 2023 roku.

Przychody ze sprzedaży w kategorii makaronów w II kwartale 2024 wzrosły o ok. 0,5 mln zł do kwoty ok. 55,9 mln zł (wzrost o ok. 0,9%). Wynik brutto ze sprzedaży w tym okresie wzrósł o ok. 2,8 mln zł, tj. ok. 19,1 %.

Sprzedaż spółki w segmencie przetworów mięsno-warzywnych spadła w analizowanym okresie o ok. 2,1 mln zł do kwoty ok. 10,7 mln zł (spadek o ok. 16,6%) w stosunku do

analogicznego okresu 2023 roku. Wynik brutto ze sprzedaży spadł o ok. 0,7 mln zł, tj. ok. 58,7%.

Sprzedaż kategorii przetwory warzywne i owocowe wyniosła w analizowanym okresie ok. 1,2 mln zł.

▼ Przychody ze sprzedaży produktów, usług, towarów i materiałów – struktura geograficzna

Rynki zbytu można podzielić na rynek krajowy (obejmujący private label, handel tradycyjny, handel nowoczesny oraz B2B i instytucje) oraz eksport (w tym sprzedaż przez pośredników krajowych).

Za okres	II kwartał 2024	I półrocze 2024	II kwartał 2023	I półrocze 2023
Kraj	62 777	135 723	66 912	129 757
Eksport, w tym:	5 593	9 901	5 301	8 795
- kraje Unii Europejskiej	3 143	5 985	3 181	5 206
- pozostałe kraje	2 450	3 916	2 120	3 589
Razem	68 370	145 624	72 213	138 552

W I półroczu 2024 roku wartość sprzedaży wyniosła ok. 135,7 mln zł na rynku krajowym i ok. 9,9 mln zł w eksporcie. W analogicznym okresie 2023 roku wielkości te wyniosły odpowiednio ok. 129,8 mln zł i ok. 8,8 mln zł.

W II kwartale 2024 roku wartość sprzedaży wyniosła ok. 62,8 mln zł na rynku krajowym i ok. 5,6 mln zł w eksporcie. W analogicznym okresie 2023 roku wielkości te wyniosły odpowiednio ok. 66,9 mln zł i ok. 5,3 mln zł.

Spadek sprzedaży w II kwartale 2024 roku w stosunku do analogicznego okresu 2023 roku spowodowany jest rynkowym spadkiem poziomu cen sprzedaży produktów spożywczych.

▼ Pozostałe przychody i koszty operacyjne

POZOSTAŁE PRZYCHODY

Za okres	II kwartał 2024	I półrocze 2024	II kwartał 2023	I półrocze 2023
Dotacje państwowe	551	1 103	789	1 107
Zysk na sprzedaży rzeczowych aktywów trwałych	160	222	5	5
Nadwyżki inwentaryzacyjne	46	46	0	0
Odwrocenie odpisów aktualizujących z tytułu utraty wartości należności	0	0	0	0

Sprzedaż złomu i odpadów	3	6	4	6
Odszkodowania i reklamacje	44	48	4	19
Zwrot składek ubezpieczeniowych	0	1	0	0
Zwrot opłat sądowych i komorniczych	1	1	0	0
Pozostałe	3	3	3	4
Razem	808	1 430	805	1 141

Do pozostałych przychodów klasyfikowane są przychody i zyski nie związane w sposób bezpośredni z działalnością operacyjną Spółki. Do tej kategorii zaliczane są otrzymane dotacje, zyski z tytułu sprzedaży rzeczowych aktywów trwałych, otrzymane odszkodowania związane ze zwrotem kosztów sądowych, nadpłaconych zobowiązań podatkowych, za wyjątkiem podatku dochodowego od osób prawnych oraz otrzymane odszkodowania z tytułu strat w majątku spółek, który objęty był ubezpieczeniem.

Do pozostałych przychodów zaliczane są także odwrócenia odpisów aktualizujących wartość należności oraz zapasów oraz odwrócenie odpisów z tytułu utraty wartości składników majątku.

POZOSTAŁE KOSZTY

Za okres	II kwartał 2024	I półrocze 2024	II kwartał 2023	I półrocze 2023
Utworzenie rezerw	0	0	0	0
Odpis aktualizujący należności	0	0	0	0
Odpis aktualizujący zapasy	0	267	834	1 093
Darowizny	21	21	6	7
Kary umowne	40	41	1	4
Koszty badań B+R	627	1 190	586	1 011
Koszty postępowania spornego	0	5	0	0
Sponsoring	112	142	72	72
Likwidacja zapasów uszkodzonych i przeterminowanych	39	93	10	161
Pozostałe	4	4	0	15
Razem	843	1 763	1 509	2 363

Do pozostałych kosztów zaliczane są koszty i straty niezwiązane w sposób bezpośredni z działalnością operacyjną Spółki. Kategoria ta obejmuje straty na sprzedaży składników rzeczowego majątku trwałego, przekazane darowizny tak w formie rzeczowej jak i pieniężnej na rzecz innych jednostek, w tym jednostek pożytku publicznego oraz skutki wynikające z zawartych umów handlowych., gwarancji i poręczeń udzielonych na rzecz innych podmiotów.

Do pozostałych kosztów zaliczane są także koszty odpisów aktualizujących wartość aktywów, niezawinione niedobory w środkach obrotowych oraz straty z tytułu likwidacji zapasów uszkodzonych i przeterminowanych.

▼ Pozostałe przychody i koszty finansowe

PRZYCHODY FINANSOWE

Za okres	II kwartał 2024	I półrocze 2024	II kwartał 2023	I półrocze 2023
Przychody z tytułu odsetek, w tym:	341	565	91	129
- odsetki od pożyczek	0	0	35	69
- odsetki od lokat bankowych	341	563	56	56
- odsetki od pozostałych należności	0	2	0	4
Zyski z tytułu różnic kursowych	8	24	130	130
Zysk ze zbycia inwestycji - udziały	0	0	0	0
Pozostałe	0	0	0	0
Razem	349	589	221	259

Do przychodów finansowych klasyfikowane są przychody z tytułu otrzymanych dywidend, uzyskane i zarachowane odsetki od nieterminowej spłaty należności, odsetki z działalności lokacyjnej i inwestycyjnej w różnego rodzaju formy instrumentów finansowych. Do działalności finansowej zaliczane są także zyski z tytułu różnic kursowych.

KOSZTY FINANSOWE

Za okres	II kwartał 2024	I półrocze 2024	II kwartał 2023	I półrocze 2023
Koszty odsetek, w tym dotyczące:	305	623	390	909
- kredytów bankowych	172	337	323	656
- koszty factoringu i leasingu	57	84	48	168
- od zobowiązań	1	2	0	0
- koszty odsetek MSSF-16	75	200	19	85
- pozostałe	0	0	0	0
Pozostałe koszty finansowe, w tym:	43	88	52	97
- strata z tyt. ujemnych różnic kursowych	0	0	0	0
- prowizje ,gwarancja	0	0	0	0
- koszty dyskonta	0	0	0	0
- inne koszty finansowe	43	88	52	97
Razem	348	711	442	1 006

Do kosztów finansowych klasyfikowane są koszty z tytułu wykorzystywania zewnętrznych źródeł finansowania, tj.: kredyty, pożyczki zobowiązania handlowe, umowy leasingu

finansowego jakich Spółka jest stroną oraz inne koszty finansowe. Do działalności finansowej zaliczane są także straty z tytułu różnic kursowych.

▼ Dane dotyczące wyniku finansowego oraz akcji, które posłużyły do wyliczenia podstawowego i rozwodnionego zysku na jedną akcję

Za okres	I półrocze 2024	I półrocze 2023
Zysk/strata netto na jedną akcję	1,25	0,69
Wartość księgowa na jedną akcję w zł(wg danych na 30.06.2024, oraz danych na 31.12.2023)	13,36	12,87

Za okres	I półrocze 2024	I półrocze 2023
Zysk/strata netto z działalności kontynuowanej przypadający(a) na akcjonariuszy jednostki dominującej	13 757	7 672
Zysk/strata na działalności zaniechanej przypadający(a) na akcjonariuszy jednostki dominującej		
Zysk/strata netto przypadający(a) na akcjonariuszy jednostki dominującej	13 757	7 672
Zysk/strata netto przypadający na zwykłych akcjonariuszy, zastosowany do obliczenia rozwodnionego zysku/straty na jedną akcję	nie dotyczy	nie dotyczy

Za okres	I półrocze 2024	I półrocze 2023
Średnia ważona liczba wyemitowanych akcji zwykłych zastosowana do obliczenia podstawowego zysku/straty na jedną akcję	11 040 071	11 040 071
Wpływ rozwodnienia	nie dotyczy	nie dotyczy
Skorygowana średnia ważona liczba akcji zwykłych zastosowana do obliczenia rozwodnionego zysku/straty na jedną akcję	nie dotyczy	nie dotyczy

Zysk netto przypadający na jedną akcję oblicza się poprzez podzielenie zysku netto za okres przypadającego na zwykłych akcjonariuszy Spółki dominującej przez średnią ważoną liczbę wyemitowanych akcji zwykłych występujących w ciągu okresu.

Zysk rozwodniony przypadający na jedną akcję oblicza się poprzez podzielenie zysku netto za okres przypadającego na zwykłych akcjonariuszy jednostki dominującej (po potrąceniu odsetek od umarzalnych akcji uprzywilejowanych zamiennych na akcje zwykłe) przez średnią ważoną liczbę wyemitowanych akcji zwykłych występujących w ciągu okresu (skorygowaną o wpływ opcji rozwadniających oraz rozwadniających umarzalnych akcji uprzywilejowanych zamiennych na akcje zwykłe).

W I półroczu 2024 roku nie było czynników rozwadniających kapitał podstawowy.

Wartość księgowa na jedną akcję to iloraz kapitałów własnych przez liczbę akcji na dany moment bilansowy.

▼ Długoterminowe aktywa finansowe

Pozostałe aktywa finansowe długoterminowe	30.06.2024	31.12.2023
Udziały w Stoczek Natura Sp. z o.o.	28 578	28 578
Udziały w MP Trade Sp. z o.o.	1 502	1 502
Długoterminowe aktywa finansowe razem	30 080	30 080

▼ Informacje o zmianach wielkości szacunkowych dotyczące jednostkowego sprawozdania finansowego

ZMIANY Z TYTUŁU REZERW

I półrocze 2024	Stan na 01.01.2024	Utworzenie	Wykorzystanie i rozwiązanie	Stan na koniec okresu
Na świadczenia emerytalne i podobne, w tym:	3 244	1 137	672	3 709
a) długoterminowa	999	0	61	938
b) krótkoterminowa	2 245	1 137	611	2 771
Pozostałe rezerwy, w tym:	652	1 767	70	2 349
b) pozostałe	652	1 767	70	2 349
Razem	3 896	2 904	742	6 058

Rok 2023	Stan na początek okresu	Nabyte w ramach połączenia	Utworzenie	Wykorzystanie i rozwiązanie	Stan na koniec okresu
Na świadczenia emerytalne i podobne, w tym:	1 904	352	1 486	498	3 244
a) długoterminowa	340	110	549	0	999
b) krótkoterminowa	1 564	242	937	498	2 245
Pozostałe rezerwy, w tym:	0	0	652	0	652
a) rezerwa na badanie sprawozdań finansowych	0	0	0	0	0
b) pozostałe	0	0	652	0	652
Razem	1 904	352	2 138	498	3 896

Spółka wypłaca pracownikom przechodzącym na emerytury kwoty odpraw emerytalnych w wysokości określonej przez Kodeks Pracy i wewnętrzne regulaminy. W związku z tym Spółka na podstawie wyceny dokonanej przez aktuarium tworzy rezerwę na wartość bieżącą zobowiązania z tytułu odpraw emerytalnych.

Kalkulacja rezerwy została poczyniona dla osób obecnie zatrudnionych i nie dotyczy osób, które zostaną przyjęte do pracy w przyszłości. Prawo do odprawy emerytalnej przysługuje każdemu pracownikowi, który osiągnął wiek emerytalny. Dla osób będących już emerytami bądź rencistami (którzy otrzymali odprawę) rezerwa nie jest tworzona.

AKTYWA I REZERWY Z TYTUŁU PODATKU ODROZCZONEGO

I półrocze 2024	Stan na 01.01.2024	Utworzenie	Wykorzystanie i rozwiązanie	Stan na koniec okresu
Aktywo z tyt. odroczonego podatku dochodowego	922	648	262	1 308
Rezerwa tytułu odroczonego podatku dochodowego	4 811	51	429	4 433
Aktywo/Rezerwa po kompensacie				3 125

2023 rok	Stan na 01.01.2023	Stan na 26.06.2023 –połączenie	Utworzenie	Wykorzystanie i rozwiązanie	Stan na koniec okresu
Aktywo z tyt. odroczonego podatku dochodowego	584	67	588	317	922
Rezerwa tytułu odroczonego podatku dochodowego	2 797	2 735	39	760	4 811
Aktywo/Rezerwa po kompensacie					3 889

Bieżące obciążenie podatkowe jest obliczane na podstawie obowiązujących przepisów podatkowych. Zastosowanie tych przepisów różnicuje zysk (stratę) podatkową od księgowego zysku (straty) netto, w związku z wyłączeniem przychodów nie podlegających opodatkowaniu i kosztów nie stanowiących kosztów uzyskania przychodów oraz pozycji kosztów i przychodów, które nie będą podlegały opodatkowaniu danym okresie. Obciążenia podatkowe są wyliczane w oparciu o stawki podatkowe obowiązujące w danym roku obrotowym - obecnie 19% - przepisy nie zakładają zróżnicowania stawek podatkowych dla przyszłych okresów.

W zakresie podatku dochodowego Spółka podlega przepisom ogólnym w tym zakresie. Spółka nie stanowi podatkowej Grupy, jak również nie prowadzi działalności w specjalnej strefie ekonomicznej, co różnicowałoby zasady określania obciążeń podatkowych w stosunku do przepisów ogólnych w tym zakresie. Rok podatkowy jak i bilansowy pokrywają się z rokiem kalendarzowym. Spółka Makarony Polskie SA wybrała uproszczoną formę wpłacania miesięcznych zaliczek na podatek dochodowy od osób prawnych. Na dzień 30 czerwca 2024 roku została utworzona rezerwa na odroczonego podatku w kwocie 2 593 tys. złotych jako różnica pomiędzy wpłaconymi zaliczkami wykazanymi w sprawozdaniu z całkowitych dochodów a rzeczywistym podatkiem wnikającym z wyliczonej podstawy opodatkowania wykazanej w sprawozdaniu z sytuacji finansowej jako zobowiązanie z tytułu podatku dochodowego od osób prawnych która została zaprezentowana w sprawozdaniu z sytuacji finansowej jako zobowiązanie z tytułu podatku dochodowego.

ODPISY AKTUALIZUJĄCE WARTOŚĆ AKTYWÓW

I półrocze 2024	Stan na 01.01.2024	Utworzenie	Wykorzystanie i rozwiązanie	Stan na koniec okresu
Odpisy aktualizujące należności	204	0	0	204
Odpisy aktualizujące zapasy	829	267	0	1 096
Odpisy aktualizujące rzeczowe aktywa trwałe	0	0	0	0
Odpisy aktualizujące wartości niematerialne i prawne	3 928	0	0	3 928

2023 rok	Stan 01.01.2023	Utworzenie	Wykorzystanie i rozwiązanie	Stan na koniec okresu
Odpisy aktualizujące należności	222	73	91	204
Odpisy aktualizujące zapasy	188	829	188	829
Odpisy aktualizujące rzeczowe aktywa trwałe	0	0	0	0
Odpisy aktualizujące wartości niematerialne i prawne	0	3 928	0	3 928

Spółka na bieżąco monitoruje aktywa, w przypadku utraty wartości dokonuje odpisu aktualizującego wartości aktywów. W trakcie I półrocza 2024 roku wystąpiły przesłanki do dokonania odpisu aktualizującego zapasy w wysokości 267 tys. zł.

Długoterminowe i krótkoterminowe zobowiązania finansowe

ZOBOWIĄZANIA Z TYTUŁU KREDYTÓW

	Na dzień 30.06.2024	Na dzień 31.12.2023
w okresie do 1 roku	3 316	3 019
Powyżej roku	7 183	8 691
Razem	10 499	11 710

ZOBOWIĄZANIA Z TYTUŁU UMÓW LEASINGU FINANSOWEGO

	Wartość bieżąca minimalnych opłat	
	na dzień 30.06.2024	na dzień 31.12.2023
w okresie do 1 roku	959	357
w okresie od 1 roku do 5 lat	1 479	500
Razem	2 438	857

ZOBOWIĄZANIA Z TYTUŁU UMÓW LEASINGU – MSSF-16

	Wartość bieżąca minimalnych opłat	
	na dzień 30.06.2024	na dzień 31.12.2023
w okresie do 1 roku - najem	1 260	1 147
w okresie do 1 roku – PWUG	4	4
w okresie od 1 roku do 5 lat- najem	3 795	4 229
w okresie powyżej roku- PWUG	1 403	1 187
Razem	6 462	6 567

Spółka na dzień 30 czerwca 2024 posiada środki trwale użytkowane na podstawie umów leasingu. Wartość bilansowa środków trwałych z tytułu najmu pomieszczeń, prawa wieczystego użytkowania gruntu oraz maszyn i urządzeń, samochodów na dzień 30 czerwca 2024 roku wynosiła 9 580 tys. zł, w tym z tytułu najmu pomieszczeń kwota 5 006 tys. zł., prawa wieczystego użytkowania gruntu kwota 1 337 tys. zł., oraz urządzeń i środków transportu 3 237 tys. zł.

POZOSTAŁE ZOBOWIĄZANIA FINANSOWE – RACHUNKOWOŚĆ ZABEZPIECZEŃ

Spółka posiada zobowiązania z tytułu kredytów, dla których odsetki liczone są na bazie zmiennej stopy procentowej, w związku z czym występuje ryzyko wzrostu tych stóp w stosunku do momentu zawarcia umowy. Spółka w okresie sprawozdawczym nie stosowała instrumentu zabezpieczającego przed ryzykiem stopy procentowej.

Wynagrodzenie Członków Zarządu i Rady Nadzorczej Spółki

Łączna wartość wynagrodzeń wypłaconych członkom Zarządu Makarony Polskie SA w I półroczu 2024 roku wyniosła 769 tys. zł, w analogicznym okresie 2023 roku była to kwota 822 tys. zł.

Wynagrodzenie Członków Rady Nadzorczej Makarony Polskie SA w I półroczu 2024 roku wyniosło 82 tys. zł, w analogicznym okresie 2023 roku była to kwota 80 tys. zł.

Członkowie Zarządu i Rady Nadzorczej Makarony Polskie SA nie pobierali wynagrodzeń w spółkach zależnych.

Spółka nie udzielała pożyczek członkom Zarządu i Rady Nadzorczej Makarony Polskie SA.

Rozliczenie pomiędzy jednostkami powiązаныmi

W trakcie I półrocza 2024 roku spółka Makarony Polskie SA nie zawierała istotnych transakcji na warunkach innych niż rynkowe.

W ramach Grupy Makarony Polskie poszczególne spółki zawierają pomiędzy sobą transakcje kupna i sprzedaży produktów, towarów i usług. Pomędzy spółkami funkcjonują umowy określające warunki współpracy, dostosowane do struktury organizacyjnej Grupy. Wszystkie transakcje przeprowadzane się na zasadach i warunkach rynkowych.

Podmiot powiązany	Sprzedaż na rzecz podmiotów powiązanych- przychody ogółem		Zakupy od podmiotów powiązanych	
	Za okres	Za okres	Za okres	Za okres
	od 01.01 do 30.06.2024	od 01.01 do 30.06.2023	od 01.01 do 30.06.2024	od 01.01 do 30.06.2023
Jednostka dominująca- Makarony Polskie S.A.	525	810	26 176	29 755
- od/do Stoczek Sp. z o.o.	517	211	23 276	23 009
- od/do MP Trade Sp. z o.o.	8	22	2 900	2 685
- od/do PPH „SAS” Sp. z o.o.	0	577	0	4 061

Podmiot powiązany	Należności od podmiotów powiązanych		Zobowiązania wobec podmiotów powiązanych	
	Na dzień 30.06.2024	Na dzień 30.06.2023	Na dzień 30.06.2024	Na dzień 30.06.2023
Jednostka dominująca- Makarony Polskie S.A.	274	81	6 651	10 472
- od/do Stoczek Sp. z o.o.	272	79	5 946	9 835
- od/do MP Trade Sp. z o.o.	2	2	705	637
- od/do PPH „SAS” Sp. z o.o.	0	0	0	0

Informacje o planowanych emisjach akcji

W trakcie I półrocza 2024 roku oraz w okresie do dnia publikacji niniejszego raportu Spółka nie przeprowadziła emisji akcji.

Znaczące umowy i wydarzenia dla działalności Spółki

Znaczące umowy i wydarzenia dla działalności Spółki zostały szczegółowo opisane w skróconym skonsolidowanym sprawozdaniu finansowym Grupy Makarony Polskie.

Informacja o zaciągniętych kredytach i pożyczkach przez Spółkę

ZACIĄGNIĘTE KREDYTY Z UWZGLĘDNIENIEM TERMINÓW ICH WYMAGALNOŚCI

	Na dzień 30.06.2024	Na dzień 31.12.2023
w okresie do 1 roku	3 316	3 019
powyżej roku	7 183	8 691
Razem	10 499	11 710

Umowy kredytowe zawarte przez spółkę Makarony Polskie SA na dzień 30 czerwca 2024 roku zostały szczegółowo opisane w skróconym skonsolidowanym sprawozdaniu finansowym Grupy Makarony Polskie.

INFORMACJE O UDZIELONYCH POŻYCZKACH

W trakcie I półrocza 2024 roku Spółka Makarony Polskie SA nie udzielała pożyczek spółkom zależnym.

Gwarancje i poręczenia

Informacje nt. gwarancji i poręczeń udzielonych i otrzymanych przez spółkę Makarony Polskie SA na dzień 30 czerwca 2024 roku zostały szczegółowo opisane w skróconym skonsolidowanym sprawozdaniu finansowym Grupy Makarony Polskie.

Pozycje pozabilansowe

Zmiana stanu zobowiązań warunkowych lub aktywów warunkowych, która nastąpiła od czasu zakończenia ostatniego roku obrotowego:

(w tys. zł) *	30 czerwca 2024 roku	31 grudnia 2023 roku
1. Aktywa warunkowe	991	1 148
- otrzymanych gwarancji i poręczeń	769	926
- zabezpieczenia na majątku	0	0
- weksli	222	222
2. Zobowiązania warunkowe	57 006	82 479
- z tytułu udzielonych gwarancji i poręczeń	0	0
- zabezpieczeń na majątku	51 186	68 682
- zobowiązań wekslowych	5 820	13 797
Pozycje pozabilansowe razem	-56 015	-81 331

Wartości otrzymanych gwarancji, zabezpieczeń, zobowiązań wekslowych, hipotek i innych zobowiązań pozabilansowych w powyższej tabeli zostały zaprezentowane w maksymalnych wartościach.

▼ **Istotne postępowania toczące się przed sądem, organem właściwym dla postępowania arbitrażowego lub organem administracji publicznej**

W prezentowanym okresie sprawozdawczym przed sądem, organem właściwym dla postępowania arbitrażowego lub organem administracji publicznej nie toczyły się istotne postępowania dotyczące zobowiązań i wiarytelności firmy Makarony Polskie SA.

▼ **Pozostałe znaczące zdarzenia i transakcje**

W I półroczu 2024 roku nie wystąpiły inne niż opisane istotne zdarzenia lub transakcje wymagające ujawnienia w niniejszym sprawozdaniu finansowym jednostkowym.

▼ **Istotne zdarzenia i transakcje po dniu bilansowym mogące wpłynąć na przyszłe zobowiązania i wyniki finansowe Spółki.**

Po dniu bilansowym nie nastąpiły zdarzenia mogące znacząco wpłynąć na wyniki finansowe.

We wrześniu 2024 roku spółka Makarony Polskie SA rozpoczęła skup akcji własnych opisany szczegółowo w niniejszym sprawozdaniu, realizowany w granicach i na podstawie upoważnienia udzielonego Zarządowi Spółki przez Zwyczajne Walne Zgromadzenie Makarony Polskie SA uchwałą nr 26 z dnia 24 czerwca 2024 roku w sprawie upoważnienia Zarządu Spółki do nabywania akcji własnych oraz na podstawie Regulaminu Programu Skupu Akcji Własnych Emitenta przyjętego i opublikowanego przez Zarząd Spółki w dniu 9 września 2024 roku.

.....
Grażyna Kozielec
Główny Księgowy

.....
Zenon Daniłowski
Prezes Zarządu

Rzeszów, dnia 26 września 2024 roku