

## Raport miesięczny – Wrzesień 2024

We wrześniu 2024 roku Spółka szacuje przychody ze sprzedaży netto na poziomie 3.635 tys. złotych, co stanowi spadek o 7% w stosunku do września 2023 roku, kiedy wyniosły one 3.921 tys. złotych.

Dane w tys. PLN

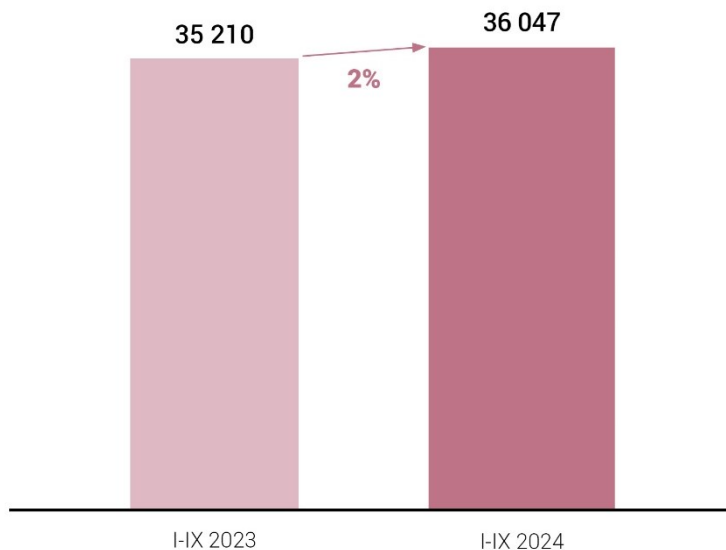
WYSZCZEGÓLNIENIE	IX 2023	IX 2024	DYNAMIKA IX 2024 / IX 2023
Sprzedaż razem	3 921	3 635	-7,29%

Narastająco, w okresie styczeń-wrzesień 2024 roku Spółka szacuje przychody ze sprzedaży netto na poziomie 36.047 tys. złotych, co stanowi wzrost o 2% w stosunku do okresu styczeń-wrzesień 2023 roku, kiedy to wyniosły one 35.210 tys. złotych.

Dane w tys. PLN

WYSZCZEGÓLNIENIE	I-IX 2023	I-IX 2024	DYNAMIKA I-IX 2024 / I-IX 2023
Sprzedaż razem	35 210	36 047	2,38%

### SPRZEDAŻ [tys. PLN]



# MIRACULUM

1924

We wrześniu 2024 roku Spółka szacuje przychody ze sprzedaży netto w nowoczesnym kanale dystrybucji na poziomie 1.761 tys. złotych, co stanowi wzrost o 43% w stosunku do września 2023 roku, kiedy wyniosły one 1.231 tys. złotych.

Dane w tys. PLN

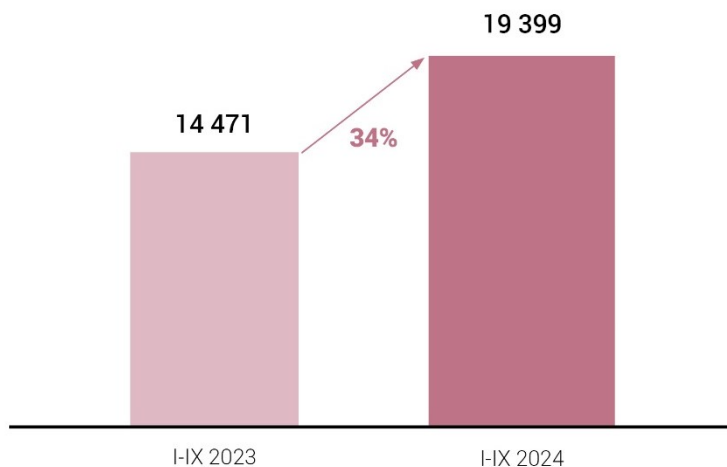
WYSZCZEGÓLNIENIE	IX 2023	IX 2024	DYNAMIKA IX 2024 / IX 2023
Sprzedaż w nowoczesnym kanale dystrybucji	1 231	1 761	43,05%

Narastająco, w okresie styczeń-wrzesień 2024 roku Spółka szacuje przychody ze sprzedaży netto w nowoczesnym kanale dystrybucji na poziomie 19.399 tys. złotych, co stanowi wzrost o 34% w stosunku do okresu styczeń-wrzesień 2023 roku, kiedy to wyniosły one 14.471 tys. złotych.

Dane w tys. PLN

WYSZCZEGÓLNIENIE	I-IX 2023	I-IX 2024	DYNAMIKA I-IX 2024 / I-IX 2023
Sprzedaż w nowoczesnym kanale dystrybucji	14 471	19 399	34,05%

## SPRZEDAŻ W NOWOCZESNYM KANALE DYSTRYBUCJI [tys. PLN]



# MIRACULUM

1924

We wrześniu 2024 roku Spółka szacuje przychody ze sprzedaży netto na export na poziomie 341 tys. złotych, co stanowi spadek o 74% w stosunku do września 2023 roku, kiedy wyniosły one 1.293 tys. złotych.

Dane w tys. PLN

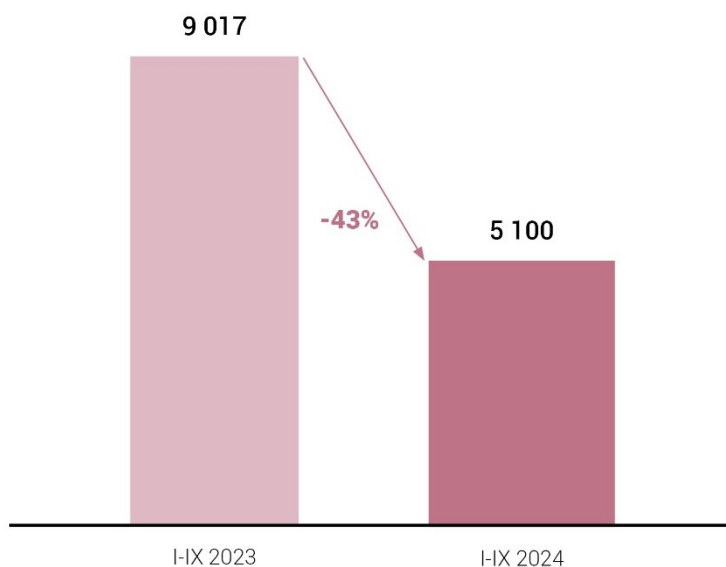
WYSZCZEGÓLNIENIE	IX 2023	IX 2024	DYNAMIKA IX 2024 / IX 2023
Sprzedaż na export	1 293	341	-73,63%

Narastająco, w okresie styczeń-wrzesień 2024 roku Spółka szacuje przychody ze sprzedaży netto na export na poziomie 5.100 tys. złotych, co stanowi spadek o 43% w stosunku do okresu styczeń-wrzesień 2023 roku, kiedy to wyniosły one 9.017 tys. złotych.

Dane w tys. PLN

WYSZCZEGÓLNIENIE	I-IX 2023	I-IX 2024	DYNAMIKA I-IX 2024 / I-IX 2023
Sprzedaż na export	9 017	5 100	-43,44%

## SPRZEDAŻ NA EXPORT [tys. PLN]



# MIRACULUM

1924

Narastająco, w okresie styczeń-wrzesień 2024 roku Spółka szacuje przychody ze sprzedaży netto przez sklep internetowy na poziomie 321 tys. złotych, co stanowi spadek o 4% w stosunku do okresu styczeń-wrzesień 2023 roku, kiedy to wyniosły one 335 tys. złotych.

Dane w tys. PLN

WYSZCZEGÓLNIENIE	I-IX 2023	I-IX 2024	DYNAMIKA I-IX 2024 / I-IX 2023
Sprzedaż przez sklep internetowy	335	321	-4,18%

## SPRZEDAŻ PRZEZ SKLEP INTERNETOWY [tys. PLN]

