

KOMUNIKAT 17 PAŹDZIERNIKA 2024 R.

Sprawozdanie kwartalne z działalności – wrzesień 2024 r.

Spółka GreenX Metals Limited (ASX: GRX, LSE: GRX) (**GreenX** lub **Spółka**) ma przyjemność przedstawić swoje sprawozdanie kwartalne z działalności za okres do 30 września 2024 r. wraz z informacjami dotyczącymi istotnych zdarzeń po dniu sprawozdawczym.

PRZEGLĄD NAJWAŻNIEJSZYCH WYDARZEŃ

- **Wyrok w postępowaniu arbitrażowym**
 - Po zakończeniu kwartału **GreenX przyznano odszkodowanie i odsetki w wysokości 490 mln AUD** w wyniku pozytywnego zakończenia międzynarodowego postępowania arbitrażowego prowadzonego przeciwko Rzeczypospolitej Polskiej na podstawie Dwustronnej Umowy Inwestycyjnej Australia-Polska (**BIT**) oraz Traktatu Karty Energetycznej (**TKE**).
 - Wraz z wykonaniem wyroku, intencją GreenX jest zwrot na rzecz akcjonariuszy większości dostępnych środków pieniężnych we właściwym terminie, po opłaceniu kosztów finansowania i arbitrażu oraz podatku (jeśli będzie należny).
- **Projekt Miedziowy Tannenberg**
 - W sierpniu 2024 r. GreenX zawarła umowę earn-in mającą na celu nabycie do 90% Projektu Tannenberg Copper (**Tannenberg**), niezwykle obiecującego złoża miedzi w osadach (typu Kupferschiefer) w Niemczech.
 - Koncesja rozpoznawcza Tannenberg obejmuje 272 km² w kraju związkowym Hesja w środkowych Niemczech, na którym to terytorium znajdują się historyczne kopalnie miedzi i srebra „Richelsdorf”.
- **Projekt obejmujący złoża złota Eleonore North**
 - W lipcu 2024 r. GreenX zawarła zmienioną umowę na nabycie do 100% udziałów w projekcie obejmującym złoża złota Eleonore North (**Eleonore North**) we wschodniej Grenlandii.
 - Eleonore North posiada potencjał na występowanie „złoża złota związanego z ograniczoną intruzją” (**RIRGS**), analogicznego do złóż masowych występujących w Kanadzie.

Komentując wynik postępowania w sprawie Roszczenia, Prezes Zarządu GreenX, pan Ben Stoikovich, stwierdził:

„Po otrzymaniu postanowienia Trybunału kierownictwo obecnie skupia się na realizacji wyroku i maksymalizacji zwrotu kapitału dla akcjonariuszy GreenX.

Od przyznanej kwoty 490 mln AUD będą dalej naliczane odsetki w wysokości około 6% rocznie, zakładając dzisiejszy poziom stóp procentowych (stopa procentowa overnight dla funta brytyjskiego (SONIA) plus 1%) aż do pełnego i ostatecznego spełnienia wyroku przez Polskę.

Z dużym optymizmem patrzymy na przyszłość GreenX. Pozostajemy zaangażowani w rozwój naszych projektów w Niemczech i na Grenlandii, dotyczących miedzi i złota. Będziemy przekazywać dalsze informacje, na temat wyroku oraz postępowań prawnych, zgodnie z wymogami spoczywającymi na spółce”.

KORZYSTNY WYNIK ARBITRAŻU W SPORZE Z RZĄDEM RZECZPOSPOLITEJ POLSKIEJ

Po zakończeniu kwartału GreenX poinformowała o pozytywnym rozstrzygnięciu międzynarodowego postępowania arbitrażowego (**Roszczenie**) przeciwko Rzeczypospolitej Polskiej (**Polska** lub **Pozwany**) na podstawie zarówno BIT, jak i TKE (łącznie zwanych **Traktatami**).

Trybunał przyznał Spółce:

- odszkodowanie w kwocie ok. **252 mln GBP (490 mln AUD / 1,3 mld PLN)** w postępowaniu na podstawie BIT (**Wyrok BIT**), które obejmuje odsetki składane według stopy SONIA plus jeden punkt procentowy (+1%), kapitalizowane rocznie od dnia 31 grudnia 2019 r. do dnia wydania wyroku (7 października 2024 r.). Odsetki będą nadal naliczane według stawki SONIA +1% rocznie, aż do pełnej i ostatecznej zapłaty przez Pozwanego.
- odszkodowanie w kwocie ok. **183 mln GBP (355 mln AUD / 941 mln PLN)** odszkodowania na podstawie TKE (**Wyrok TKE**), które obejmuje odsetki składane według stopy overnight SONIA +1%, kapitalizowane rocznie od dnia 31 grudnia 2019 roku. Odsetki będą nadal naliczane według stawki SONIA +1% rocznie, aż do pełnej i ostatecznej zapłaty przez Pozwanego.
- Oba Wyroki uzależnione są od wszelkich płatności zrealizowanych przez Pozwanego na rzecz Powoda w drugim arbitrażu, tak aby Powód nie był uprawniony do podwójnego odszkodowania, tj. każda kwota zapłacona przez Polskę w ramach jednego postępowania arbitrażowego (tj. TKE) kompensowana jest ze zobowiązaniem Polski w ramach drugiego postępowania arbitrażowego (tj. BIT).

Odszkodowanie denominowane jest w funtach brytyjskich. Odszkodowanie nie jest zabezpieczone i w związku z tym podlega wahaniom kursów walutowych.

Każda ze stron została zobowiązana do pokrycia własnych opłat i wydatków prawnych oraz kosztów arbitrażu związanych z Roszczeniem, które w przypadku GreenX są kosztami, które zostały już w pełni pokryte na podstawie Umowy ws. Finansowania Sporów Sądowych (**LFA**) zawartej z LCM Funding UK Limited (podmiotem zależnym Litigation Capital Management Ltd) (**LCM**), specjalistycznym podmiotem finansującym postępowania arbitrażowe.

Trybunał jednogłośnie orzekł, że Polska naruszyła swoje zobowiązania wynikające z Traktatów w odniesieniu do projektu Jan Karski, co uprawnia GreenX do otrzymania odszkodowania. W zakresie projektu Dębieńsko, Trybunał nie uwzględnił Roszczenia na mocy Traktatów.

Wszystkie koszty GreenX związane z arbitrażem zostały sfinansowane w ograniczonym zakresie z LCM. Jak dotąd GreenX wykorzystwała w ramach LFA kwotę 11,2 mln USD (16,2 mln AUD na dzień 30 września 2024 r.) (**Wykorzystane Finansowanie**). Zgodnie z warunkami LFA, po otrzymaniu odszkodowania LCM będzie mieć prawo do otrzymania Wykorzystanego Finansowania, pięciokrotności kwoty Wykorzystanego Finansowania (w zależności od czasu, jaki upłynie od zawarcia LFA), a od 1 stycznia 2025 r. odsetek od Wykorzystanego Finansowania według stawki 30% rocznie, z miesięczną kapitalizacją.

Po odliczeniu płatności na rzecz LCM, GreenX zapłaci 6% salda kluczowemu kierownictwu bezpośrednio zaangażowanemu w sprawę (na podstawie wcześniejszej zgody wyrażonej przez akcjonariuszy w dniu 20 stycznia 2021 r.), a także 3% kluczowym doradcom prawnym pomagającym w prowadzeniu sprawy za obniżone i stałe wynagrodzenie.

Po wykonaniu wyroku, GreenX zamierza zwrócić większość dostępnych środków pieniężnych akcjonariuszom we właściwym terminie, po opłaceniu powyższych kosztów arbitrażu oraz należnych podatków (jeśli wystąpią).

Roszczenie zostało wniesione zgodnie z Regulaminem Komisji ONZ ds. międzynarodowego prawa handlowego (**UNCITRAL**), a Wyroki są ostateczne i wiążące dla stron. Regulamin

UNCITRAL nie przewiduje procedury odwoławczej, tj. nie przyznaje żadnemu panelowi wyraźnego uprawnienia do ponownego rozpatrzenia wydanego wyroku. Zgodnie z Regulaminem UNCITRAL, każda ze stron, w terminie 30 dni od otrzymania wyroku, może zwrócić się do Trybunału o poprawienie wszelkich błędów obliczeniowych, pisarskich lub typograficznych w wyroku, o wydanie interpretacji wyroku lub wydanie dodatkowego wyroku w sprawie wszelkich roszczeń pominiętych w ostatecznym wyroku. Procedury te nie pozwalają żadnej ze stron na złożenie wniosku o ponowne rozpatrzenie przez Trybunał zasadności wydanej przez niego decyzji.

Jeżeli strona uważa, że wyrok powinien zostać „uchylony” lub „unieważniony”, to strona ta musi wystąpić o zadośćuczynienie do sądu właściwego dla siedziby arbitrażu, tj. do sądów krajowych Anglii i Walii w przypadku roszczenia dochodzonego na podstawie BIT, oraz sądów Singapuru w przypadku roszczenia na podstawie TKE.

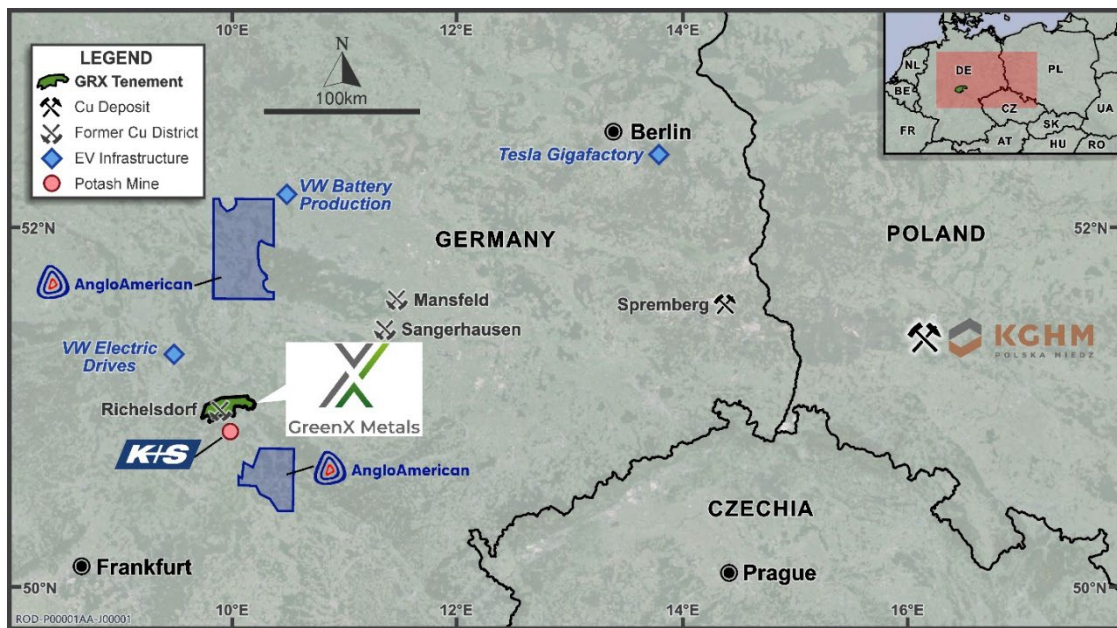
Polska ma 28 dni od daty wydania Wyroku BIT i trzy miesiące od otrzymania Wyroku TKE na złożenie wniosków o uchylenie poszczególnych Wyroków, które mogą zostać uchylone jedynie w ograniczonych okolicznościach. Terminy te mogą zostać przedłużone w przypadku złożenia wniosku o sprostowanie lub, w przypadku roszczenia dochodzonego na podstawie BIT – za zgodą sądów angielskich. Należy zauważyć, że wniosek o „uchylenie” różni się od ogólnej „apelacji”, ponieważ wniosek o uchylenie może zasadniczo dotyczyć jedynie braku właściwości Trybunału lub nieuczciwości proceduralnej, co różni się od apelacji, w której sąd może ponownie zbadać istotę sprawy. Podsumowując, po wydaniu wyroku Polska nie może wszcząć żadnego postępowania w celu ponownego zbadania decyzji Trybunału co do istoty sprawy. Próg do powodzenia wniosku o uchylenie w singapurskim lub angielskim sądzie krajowym jest wysoki, a sądy w obu jurysdykcjach odrzucają wnioski o uchylenie wyroku w zdecydowanej większości przypadków.

PROJEKT TANNENBERG COPPER

W ciągu kwartału Spółka ogłosiła zawarcie umowy earn-in (**Umowa Tannenberg**), na podstawie której GreenX może uzyskać 90% udziałów w Group 11 Exploration GmbH – niepublicznej niemieckiej spółce będącej właścicielem Projektu Tannenberg.

- Tannenberg jest niezwykle obiecującym złożem miedzi w osadach (typu Kupferschiefer).
- Złóża typu Kupferschiefer są dobrze znanym, obfitym w surowiec podtypem złóż miedzi w osadach, które:
 - są drugim najbardziej rozpowszechnionym źródłem wydobywania i rezerw miedzi na świecie; oraz
 - były historycznie eksploatowane w Niemczech i nadal są eksploatowane w Polsce, gdzie poziom wydobywania miedzi elektrolitycznej w 2023 r. osiągniętego przez KGHM wyniósł 592 tys. t.
- Koncesja poszukiwawcza Tannenberg obejmuje 272 km² w kraju związkowym Hesja w środkowych Niemczech, na którym to terytorium znajdują się historyczne kopalnie miedzi i srebra „Richelsdorf”.
- Przed zaprzestaniem wydobywania w latach 50. ubiegłego wieku kopalnie Richelsdorf produkowały 416 500 t miedzi i 33,7 mln uncji srebra ze złóż typu Kupferschiefer. Te historyczne kopalnie cechowały się płytkimi wyrobiskami podziemnymi, do których dostęp pierwotnie uzyskiwany był z odkrywek powierzchniowych.
- Tannenberg obejmuje również liczne odwierty na 14-kilometrowym obszarze docelowym kopuły Richelsdorf o wysokim priorytecie, w tym:
 - 2,1 m o zawartości 2,7% Cu i 48 g/t Ag od głębokości 365,48 m; 1,5 m o zawartości 3,7% Cu i 33 g/t Ag od głębokości 209,50 m; 2,5 m o zawartości 1,8% Cu i 19 g/t Ag od głębokości 339,5 m w południowo-zachodniej części obszaru objętego koncesją.

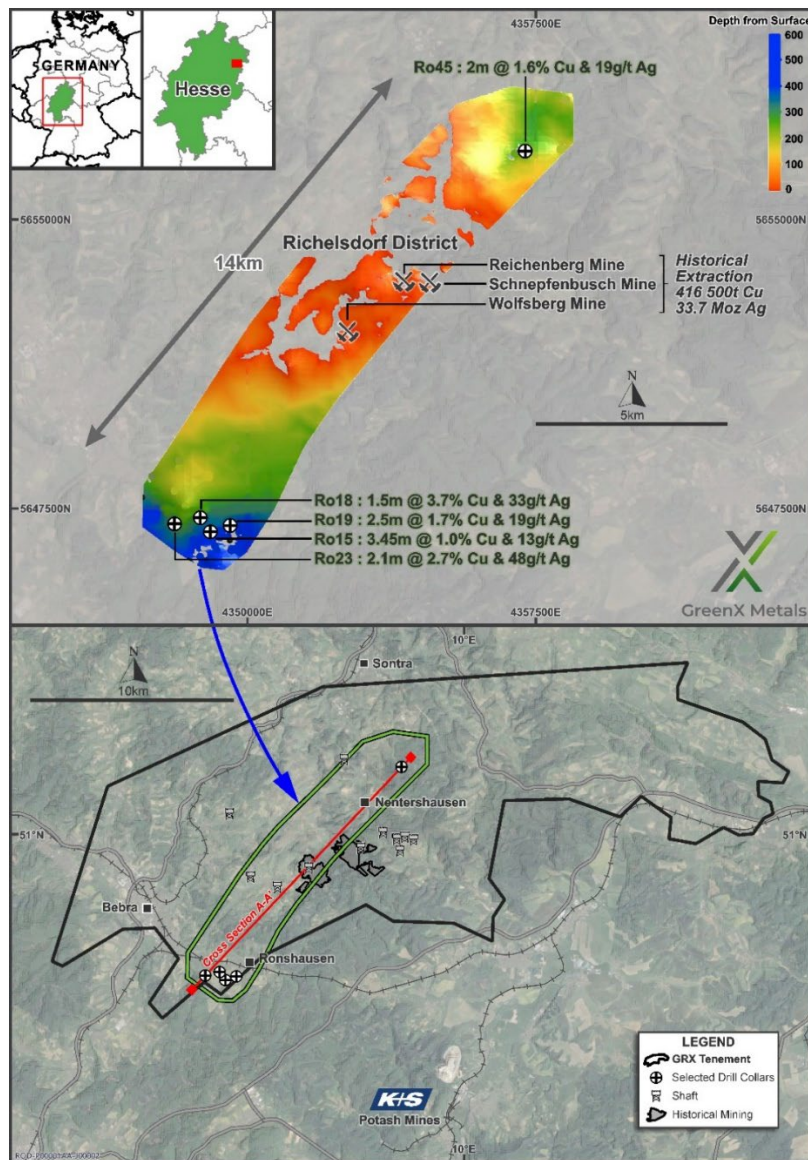
- o 2,0 m o zawartości 1,6% Cu i 19 g/t Ag od głębokości 268 m na północnym wschodzie obszaru objętego koncesją.



Rys. 1: Tannenberg zlokalizowany jest w przemysłowym centrum Europy.

- Doskonały potencjał dla nowych odkryć płytkiej (od 50 m do 500 m), wielkoskalowej i wysokogatunkowej mineralizacji miedzi i srebra w złożach typu Kupferschiefer, przy czym znaczna część obszaru objętego koncesją pozostaje niezbadana nowoczesnymi metodami, które winny być ukierunkowane na bardziej obfite sekcje mineralizacji w spągu/ścianie wiszącej.
- Współczesne rozumienie mineralizacji złóż typu Kupferschiefer, wynikające z intensywnego wydobywania w Polsce, kładzie nowy nacisk na mineralizację ściany wiszącej i spągu, kontrolę strukturalną i strefowanie metali.
- W polskich kopalniach eksploatujących złoża typu Kupferschiefer mineralizacja zazwyczaj tworzy się w łupkach Kupferschiefer oraz w warstwach do 60 m poniżej i 30 m powyżej łupków. Na przykład w kopalni KGHM Rudna w Polsce piaskowiec spągowy zawiera 80% całkowitych zasobów miedzi, wapień ściany wiszącej – 15%, a łupki Kupferschiefer – tylko 5%.

Historyczne wiercenia i wyrobiska górnicze potwierdzają powszechną obecność kluczowej sekwencji Kupferschiefer na terenie objętym projektem Tannenberg. Sekwencja osadowa tworzy szeroką kopułę, która wychodzi w pobliżu centrum obszaru objętego koncesją i rozciąga się do około 500 m na obrzeżach. Obszar objęty koncesją przecinają regionalne i niewielkie uskoki o dominującej orientacji północno-zachodniej – południowo-wschodniej, prostopadłej do orogenu warycyjskiego. Strefy wzbogacenia miedzi na obszarze objętym koncesją odpowiadają przecięciom uskoków. Struktura geologiczna stanowi kluczowy element Projektu Tannenberg.



Rys. 2: Kupferschiefer jest łagodnie pofałdowany, tworząc kopułę Richelsdorf, rozciągającą się od powierzchni do głębokości 500 m na obszarze objętym koncesją. Historycznie działalność górnicza prowadzona wokół Richelsdorfu skupiona była na eksploatacji złóż położonych w pobliżu powierzchni. Dzięki wierceniom historycznym udało się stwierdzić mineralizację złoża Kupferschiefer do głębokości 436 m. Znaczna część złoża Kupferschiefer na głębokości od 50 do 500 m pozostaje niezbadana.

Programy przyszłych prac w projekcie Tannenberg pomogą w ukierunkowaniu wierceń. W pierwszej kolejności podjęte zostaną w kraju poszukiwania w zakresie dodatkowych historycznych danych dotyczących wierceń i wydobywania. Metody geofizyczne, takie jak badania sejsmiczne i magnetyczne, zostaną ocenione pod kątem ich skuteczności w wyznaczaniu struktur podpowierzchniowych w priorytetowym celu kopuły Richelsdorf. Historyczne wyniki odwiertów zostaną wykorzystane do zidentyfikowania wzorów strefowania metali przydatnych do ukierunkowania prac poszukiwawczych.

Główny obszar zainteresowania obejmuje 14-kilometrowy odcinek kopuły Richelsdorf, gdzie warstwy Kupferschiefer wychodzą na powierzchnię w obszarze centralnym i rozciągają się do około 500 m na obrzeżach. GreenX sfinansuje program prac do kwoty 500 000 EUR w celu spełnienia wymogów udzielenia przedłużenia koncesji poszukiwawczej w projekcie Tannenberg.

PROJEKT OBEJMUJĄCY ZŁOŻE ZŁOTA ELEONORE NORTH

W lipcu 2024 r. po renegocjacjach przeprowadzonych z Greenfields Exploration Pty Ltd („Greenfields”), GreenX zawarła zmienioną umowę na nabycie do 100% udziałów w projekcie Eleonore North we wschodniej Grenlandii.

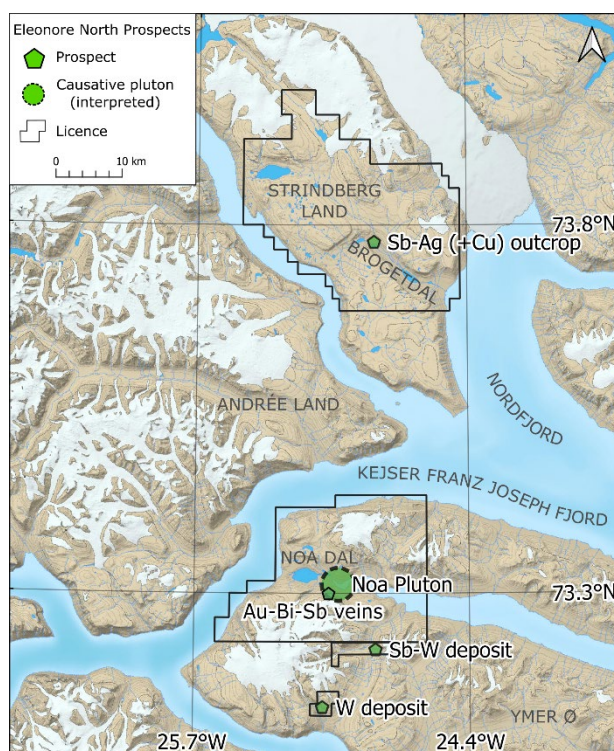
Zmienione warunki dają GreenX możliwość zatrzymania Eleonore North i prowadzenia dalszych prac poszukiwawczych do 31 grudnia 2025 r., przed podjęciem decyzji o kontynuowaniu Projektu. Po zakończeniu kwartału, licencje poszukiwawcze Eleonore North zostały skutecznie przeniesione na GreenX.

Projekt poszukiwania złóż złota Eleonore North Gold składa się z dwóch koncesji poszukiwawczych obejmujących obszar 1 221 km² w jałowej części północno-wschodniej Grenlandii, około 1 000 km na południe od należącego do Spółki projektu Arctic Rift Copper (**ARC**) (Rys. 3).

Dwie koncesje poszukiwawcze znajdują się na wyspie Ymer na południu oraz na półwyspie Strindberg Land na północy (Rys. 4). Głębokie na 300 m fiordy na tym terenie mają około 6 km szerokości. Co roku przepływają przez nie duże kontenerowce, a w okolicy często pojawiają się samoloty. Spółka nie zidentyfikowała żadnych istotnych wyzwań środowiskowych, archeologicznych ani społecznych na tym obszarze.



Rys. 3: Mapa Grenlandii przedstawiająca obszary koncesyjne GreenX dla projektu ARC i Eleonore North



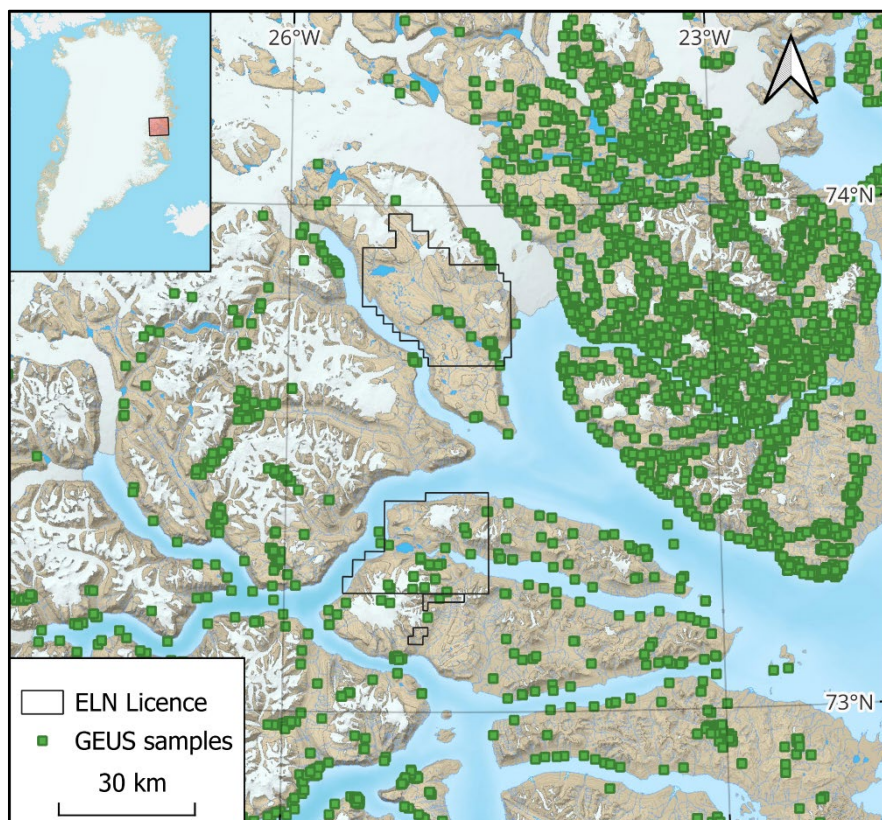
Rys. 4: Mapa przedstawiająca obiekty poszukiwawcze i utwory geologiczne na obszarze koncesyjnym Eleonore North

W trakcie kwartału i po renegocjacjach z Greenfields, GreenX nabyła 100% udziałów w Eleonore North, na podstawie zmienionej umowy opcji. Po wydaniu wymaganej kwoty na uzgodniony program prac poszukiwawczych dla projektu, GreenX obecnie przeprowadzi dalsze prace poszukiwawcze na obszarze Eleonore North przed podjęciem decyzji o kontynuacji projektu w terminie do 31 grudnia 2025 r.

GreenX ponownie współpracuje z Informacją Geologiczną Danii i Grenlandii (**GEUS**). Przez ostatnie dwa lata, GEUS prowadziła prace terenowe w regionie otaczającym obszar koncesjonowany Eleonore North. GEUS prowadzi wieloletni projekt mający na celu

aktualizację map geologicznych do wyższego poziomu szczegółowości. Prace te prowadzone są głównie w oparciu o tradycyjne mapowanie terenowe, zbieranie próbek i fotografie wykonane z helikoptera.

W oparciu o wcześniejsze rozmowy z GEUS, istnieje możliwość zlecenia GEUS przyspieszonego wykonania zaktualizowanej mapy geologicznej Eleonore North w oparciu o zdjęcia z helikoptera zebrane w 2023 roku. Próbki zebrane przez GEUS są również dostępne w Kopenhadze w celach kontroli i analizy. Próbki te mogą zapewnić nowe regionalne spojrzenie na systemy złóż złota zlokalizowane w północno-wschodniej Grenlandii.



Rys. 5: Mapa przedstawiająca regionalne próbki historyczne zebrane przez GEUS jako publicznie dostępne w GEUS, z których podzbiór dostępny jest do wglądu.

PROJEKT ARCTIC RIFT COPPER

Projekt ARC jest wspólnym przedsięwzięciem poszukiwawczym spółek GreenX i Greenfields. W ramach struktury earn-in GreenX może uzyskać do 80% udziału w ARC; obecnie Spółka jest właścicielem 51% projektu. Celem projektu jest poszukiwanie miedzi występującej na dużą skalę w różnorodnych lokalizacjach na obszarze o powierzchni 5774 km² objętym specjalną koncesją poszukiwawczą, zlokalizowanym we wschodniej części Północnej Grenlandii. Obszar ten był dotąd niedostatecznie zbadany, ale jest perspektywiczny w kontekście wydobycia miedzi, stanowiąc część nowo odkrytej prowincji metalogenicznej o nazwie Kiffaangissuseq.

Wyniki prac ogłoszone w ubiegłym roku wskazują na wysoki poziom odkrytej już wcześniej mineralizacji siarczku miedzi oraz szerszą mineralizację miedzi w strefach uskoku Black Earth i przyległych do nich obszarów piaskowca. Zweryfikowana również została dokładna lokalizacja występowania szczelinowej miedzi rodzimej na objętym poszukiwaniami obszarze Neergaard Dal.

Spółka obecnie jest na etapie analizy dalszych możliwości teledetekcji dla Projektu ARC, których celem będzie uzupełnienie posiadanej już wiedzy o mineralizacji siarczku miedzi, a także udoskonalenie planów dla następnego programu poszukiwawczego.

OBSZAR KORPORACYJNY

Saldo środków pieniężnych GreenX na dzień 30 września 2024 r. wyniosło 6 mln AUD, co pozwala na prowadzenie dalszych prac poszukiwawczych w ramach realizowanych przez Spółkę projektów, oraz na przygotowanie do czynności egzekucyjnych związanych z wyrokiem dotyczącym Roszczenia.

ZAPYTANIA PROSIMY KIEROWAĆ DO:

Ben Stoikovich
Dyrektor Generalny
+44 207 478 3900

Sapan Ghai
Rozwój działalności
+44 207 478 3900

– KONIEC KOMUNIKATU –

Stwierdzenia dotyczące przyszłości

Niniejszy komunikat prasowy może zawierać stwierdzenia odnoszące się do przyszłości. Takie stwierdzenia dotyczące przyszłości są oparte na oczekiwaniach i przekonaniach GreenX dotyczących przyszłych wydarzeń. Stwierdzenia dotyczące przyszłości są obarczone ryzykiem, niepewnością i innymi czynnikami, z których wiele leży poza kontrolą GreenX, w wyniku czego rzeczywiste wyniki będą istotnie odbiegać od tych stwierdzeń. GreenX nie zobowiązuje się do późniejszej aktualizacji ani korekty stwierdzeń dotyczących przyszłości zawartych w niniejszym dokumencie celem odzwierciedlenia okoliczności lub wydarzeń, które wystąpiły po dniu sporządzenia niniejszego dokumentu.

Oświadczenie uprawnionych osób

Zawarte w tym sprawozdaniu informacje dotyczące wyników eksploracji pochodzą z ogłoszeń ASX z dnia 15 lipca 2024 r. i 2 sierpnia 2024 r., dostępnych na stronie www.greenxmetals.com.

GreenX potwierdza, że: a) nie ma świadomości żadnych nowych informacji lub danych, które miałyby istotny wpływ na informacje zawarte w tym ogłoszeniu, oraz b) wszystkie istotne założenia i parametry techniczne, na których opiera się treść tego ogłoszenia dalej obowiązują i nie zaszły w nich istotne zmiany; c) forma i kontekst prezentacji ustaleń Osób Kompetentnych nie zmieniły się w istotny sposób względem treści ogłoszenia.

Niniejsze ogłoszenie zostało zatwierdzone do publikacji przez Bena Stoikovicha pełniącego funkcję Dyrektora Generalnego Spółki (CEO).

Informacje zawarte w tym ogłoszeniu uznawane są przez Spółkę za informacje poufne w rozumieniu Rozporządzenia (EU) nr 596/2014 w sprawie nadużyć na rynku z 2018 r. („MAR”). Po publikacji powyższe informacje poufne uznaje się za dostępne w domenie publicznej.

ZAŁĄCZNIK 1: INFORMACJE O PRAWACH DO UŻYTKOWANIA

Na dzień 30 września 2024 r. Spółka posiada następujące prawa do użytkowania:

Lokalizacja	Prawo do użytkowania	Udział procentowy Odsetki	Status	Rodzaj prawa do użytkowania
Niemcy	Tannenberg	- ¹	Przyznana	Koncesja poszukiwawcza
Grenlandia	Projekt Arctic Rift Copper (koncesja nr 2021-07 MEL-S)	51 ²	Przyznana	Koncesja poszukiwawcza
Grenlandia	Projekt obejmujący złoża złota Eleonore North (koncesje nr 2018-19 i 2023-39)	100 ³	Przyznana	Koncesja poszukiwawcza
Jan Karski, Polska	Plan obszaru kopalni Jan Karski (K-4-5, K6-7, K-8 i K-9) ⁴	- ⁴	Sporne - wydany wyrok jest korzystny dla GreenX ⁴	Wyłączne prawo do ubiegania się o koncesję na wydobycie ⁴
Dębierzko, Polska	Dębierzko 1	- ⁴	Sporne - wydany wyrok jest korzystny dla GreenX ⁴	Mining ⁴

Uwagi:

- ¹ W sierpniu 2024 r. Spółka ogłosiła, że zawarła Umowę Tannenberg, na podstawie której GreenX może uzyskać 90% udziałów w projekcie. Na dzień tego sprawozdania Spółka nie była beneficjentem rzeczywistym Tannenberga, poza udziałami wynikającymi z Umowy Tannenberg.
- ² W październiku 2021 r. Spółka ogłosiła zawarcie umowy earn-in z Greenfields w celu nabycia do 80% udziałów w projekcie ARC. Po spełnieniu wymogu wydatków, Spółka otrzymała swój pierwotny udział 51% inwestycji w ARC.
- ³ W lipcu 2024 Spółka ogłosiła zawarcie z Greenfields zmienionej umowy opcji na nabycie 100% projektu Eleonore North. Po zakończeniu kwartału zakończony został proces przenoszenia licencji poszukiwawczych w ramach projektu Eleonore North.
- ⁴ W 2021 roku GreenX wystąpiła z formalnym Roszczeniem w ramach międzynarodowego postępowania arbitrażowego przeciwko Rzeczypospolitej Polskiej na podstawie zarówno Traktatu Karty Energetycznej jak i BIT. Po zakończeniu kwartału GreenX ogłosiła pozytywne zakończenie postępowania w sprawie Roszczenia przeciwko Polsce podniesionego na podstawie zarówno BIT jak i Traktatu Karty Energetycznej. Zob. szersze omówienie Roszczenia powyżej.

ZAŁĄCZNIK 2: PŁATNOŚCI NA RZECZ PODMIOTÓW POWIĄZANYCH

W kwartale zakończonym 30 września 2024 r. Spółka dokonała płatności w wysokości 220 000 AUD na rzecz podmiotów powiązanych i ich jednostek stowarzyszonych. Płatności te dotyczą ustaleń dotyczących wynagrodzeń (dla członków kierownictwa, konsultantów oraz na świadczenia emerytalne w wysokości 142 000 AUD), a także zapewnienia obsługi biurowej, kancelaryjnej i administracyjnej (78 000 AUD).

ZAŁĄCZNIK 3: NAKŁADY NA POSZUKIWANIE I WYDOBYCIE ZASOBÓW MINERALNYCH

W kwartale zakończonym 30 września 2024 r. Spółka dokonała następujących płatności w związku z działalnością poszukiwawczą:

Działanie	w tys. AUD
Niemcy (Tannenberg)	
Koszty związane z pozwoleniami	7
Monitorowanie i analizy	2
Koszty osobowe	3
Suma częściowa	12
Grenlandia (Eleonore North i ARC)	
Zarządzanie projektem	65
Koszty osobowe	28
Pozostałe (materiały do badań terenowych, zdjęcia satelitarne itp.)	12
Suma częściowa	106
Suma przedstawiona w Załączniku 5B (pkt 1.2(a) i 2.1(d))	118

W kwartale zakończonym 30 września 2024 r. nie prowadzono żadnej działalności wydobywczej ani produkcyjnej, w związku z czym nie zostały poniesione żadne koszty związane z tego rodzaju działalnością.

Załącznik 5B

Kwartalny rachunek przepływów pieniężnych podmiotu prowadzącego poszukiwania górnicze i podmiotu poszukującego złóż ropy naftowej i gazu ziemnego

Nazwa podmiotu

GreenX Metals Limited

Australijski numer przedsiębiorstwa (ABN)

23 008 677 852

Zakończony kwartał („bieżący kwartał”)

30 września 2024

Skonsolidowane sprawozdanie z przepływów pieniężnych	Bieżący kwartał '000 AUD	Narastająco od początku roku (3 miesiące) '000 AUD
1. Przepływy pieniężne z działalności operacyjnej		
1.1 Wpływy od klientów	-	-
1.2 Płatności z tytułu:		
(a) poszukiwania i oceny	(106)	(106)
(b) rozwoju	-	-
(c) produkcji	-	-
(d) kosztów personelu	(364)	(364)
(e) kosztów administracyjnych i korporacyjnych	(327)	(327)
1.3 Otrzymane dywidendy (zob. nota 3)	-	-
1.4 Otrzymane odsetki	76	76
1.5 Zapłacone odsetki i inne koszty finansowe	-	-
1.6 Zapłacony podatek dochodowy	-	-
1.7 Dotacje rządowe i zachęty podatkowe	-	-
1.8 Pozostałe (proszę podać szczegóły, jeżeli są istotne)		
(a) Rozwój biznesu	(190)	(190)
(b) Koszty związane z postępowaniem arbitrażowym	(1)	(1)
(c) Pozwolenie na użytkowanie	(227)	(227)
1.9 Środki pieniężne netto / (wykorzystane w) działalności operacyjnej	(1 139)	(1 139)

Kwartałny rachunek przepływów pieniężnych podmiotu prowadzącego poszukiwania górnicze i podmiotu poszukującego złóż ropy naftowej i gazu ziemnego

Skonsolidowane sprawozdanie z przepływów pieniężnych	Bieżący kwartał '000 AUD	Narastająco od początku roku (3 miesiące) '000 AUD
2. Przepływy pieniężne z działalności inwestycyjnej		
2.1 Płatności w celu nabycia lub z tytułu:		
(a) podmiotów	-	-
(b) praw użytkowania	-	-
(c) rzeczowych aktywów trwałych	-	-
(d) poszukiwania i oceny	(12)	(12)
(e) inwestycji	-	-
(f) pozostałych aktywów trwałych	-	-
2.2 Wpływy z tytułu zbycia:		
(a) podmiotów	-	-
(b) praw użytkowania	-	-
(c) rzeczowych aktywów trwałych	-	-
(d) inwestycji	-	-
(e) pozostałych aktywów trwałych	-	-
2.3 Przepływy pieniężne z tytułu pożyczek dla innych podmiotów	-	-
2.4 Otrzymane dywidendy (zob. nota 3)	-	-
2.5 Pozostałe (proszę podać szczegóły, jeżeli są istotne)	-	-
2.6 Środki pieniężne netto z / (wykorzystane w) działalności inwestycyjnej	(12)	(12)
3. Przepływy pieniężne z działalności finansowej		
3.1 Wpływy z emisji kapitałowych papierów wartościowych (z wyłączeniem zamiennych dłużnych papierów wartościowych)	-	-
3.2 Wpływy z tytułu emisji zamiennych dłużnych papierów wartościowych	-	-
3.3 Wpływy z realizacji opcji	-	-
3.4 Koszty transakcyjne związane z emisją kapitałowych papierów wartościowych lub zamiennych dłużnych papierów wartościowych	(77)	(77)
3.5 Wpływy z tytułu kredytów i pożyczek	-	-
3.6 Spłata kredytów i pożyczek	-	-
3.7 Koszty transakcyjne związane z kredytami i pożyczkami	-	-

Kwartalny rachunek przepływów pieniężnych podmiotu prowadzącego poszukiwania górnictwa i podmiotu poszukującego złóż ropy naftowej i gazu ziemnego

Skonsolidowane sprawozdanie z przepływów pieniężnych		Bieżący kwartał '000 AUD	Narastająco od początku roku (3 miesiące) '000 AUD
3.8	Wyplacone dywidendy	-	-
3.9	Pozostałe (proszę podać szczegóły, jeżeli są istotne)	-	-
3.10	Środki pieniężne netto z / (wykorzystane w) działalności finansowej	(77)	(77)

4. Zwiększenie/(zmniejszenie) netto stanu środków pieniężnych i ich ekwiwalentów za okres			
4.1	Środki pieniężne i ich ekwiwalenty na początek okresu	7 163	7 163
4.2	Środki pieniężne netto z / (wykorzystane w) działalności operacyjnej (pozycja 1.9 powyżej)	(1 139)	(1 139)
4.3	Środki pieniężne netto z / (wykorzystane w) działalności inwestycyjnej (pozycja 2.6 powyżej)	(12)	(12)
4.4	Środki pieniężne netto z / (wykorzystane w) działalności finansowej (pozycja 3.10 powyżej)	(77)	(77)
4.5	Wpływ zmian kursów walut na posiadane środki pieniężne	(2)	(2)
4.6	Środki pieniężne i ich ekwiwalenty na koniec okresu	5 933	5 933

5. Uzgodnienie stanu środków pieniężnych i ich ekwiwalentów na koniec kwartału (wykazanych w skonsolidowanym sprawozdaniu z przepływów pieniężnych) do odpowiednich pozycji sprawozdania finansowego		Bieżący kwartał '000 AUD	Poprzedni kwartał '000 AUD
5.1	Salda bankowe	2,433	3 163
5.2	Depozyty na żądanie	3,500	4 000
5.3	Kredyty w rachunku bieżącym	-	-
5.4	Pozostałe (proszę podać szczegóły)	-	-
5.5	Środki pieniężne i ich ekwiwalenty na koniec kwartału (powinny być równe pozycja 4.6 powyżej)	5 933	7 163

Kwartalny rachunek przepływów pieniężnych podmiotu prowadzącego poszukiwania górnicze i podmiotu poszukującego złóż ropy naftowej i gazu ziemnego

6.	Płatności na rzecz jednostek powiązanych z podmiotem oraz ich jednostek stowarzyszonych	Bieżący kwartał '000 AUD
6.1	Łączna kwota płatności na rzecz jednostek powiązanych i ich jednostek stowarzyszonych ujęta w pozycja 1	(220)
6.2	Łączna kwota płatności na rzecz jednostek powiązanych i ich jednostek stowarzyszonych ujęta w pozycja 2	-

Uwaga: jeżeli w pozycji 6.1 lub 6.2 wykazane są jakiegokolwiek kwoty, kwartalne sprawozdanie z działalności musi zawierać opis i wyjaśnienie takich płatności.

7.	Instrumenty finansowania	Całkowita kwota instrumentu na koniec kwartału '000 AUD	Kwota wykorzystana na koniec kwartału '000 AUD
	<i>Uwaga: termin „instrument” obejmuje wszelkie formy finansowania dostępne dla podmiotu. Dodać noty, jeśli jest to konieczne dla zrozumienia źródeł finansowania dostępnych dla podmiotu.</i>		
7.1	Kredyty i pożyczki	17 793*	16 253
7.2	Umowy kredytowe stand-by	-	-
7.3	Pozostałe (proszę określić)	-	-
7.4	Razem instrumenty finansowe	17 793*	16 253
7.5	Niewykorzystane instrumenty finansowe dostępne na koniec kwartału		1 540
7.6	<p>W poniższym polu należy zamieścić opis każdego z powyższych instrumentów, w tym informacje o wierzycielu, stopie procentowej, terminie zapadalności oraz o tym, czy instrument jest zabezpieczony czy niezabezpieczony. Jeżeli zostały zawarte jakiegokolwiek dodatkowe umowy finansowania lub proponuje się ich zawarcie po zakończeniu kwartału, należy załączyć notę zawierającą szczegółowe informacje o tych umowach.</p> <p>W dniu 30 czerwca 2020 r. Spółka zawarła z Umowę ws. Finansowania Spor Sądowego (LFA) na kwotę 12,3 mln USD (obecnie 17,8 mln AUD w wyniku zmiany kursów walutowych AUD/USD) ze spółką LCM Funding UK Limited, jednostką zależną Litigation Capital Management Limited (LCM), na potrzeby dochodzenia Roszczenia o odszkodowanie w związku ze sporem inwestycyjnym pomiędzy GreenX a Rzeczpospolitą Polską). Jak dotąd GreenX wykorzystła kwotę 11,2 mln USD (16,2 mln AUD) (Wykorzystane Finansowanie). Zgodnie z warunkami LFA, po otrzymaniu odszkodowania LCM będzie mieć prawo do otrzymania Wykorzystanego Finansowania, pięciokrotności kwoty Wykorzystanego Finansowania (w zależności od czasu, jaki upłynie od zawarcia LFA), a od 1 stycznia 2025 r. odsetek od Wykorzystanego Finansowania według stawki 30% rocznie, z miesięczną kapitalizacją.</p>		

Kwartałny rachunek przepływów pieniężnych podmiotu prowadzącego poszukiwania górnicze i podmiotu poszukującego złóż ropy naftowej i gazu ziemnego

8.	Szacowane środki pieniężne dostępne w przyszłej działalności operacyjnej	'000 AUD
8.1	Środki pieniężne netto z / (wykorzystane w) działalności operacyjnej (pozycja 1.9)	(1 139)
8.2	(Płatności z tytułu poszukiwania i oceny zasobów sklasyfikowane jako działalność inwestycyjna) (pozycja 2.1(d))	(12)
8.3	Odpowiednie rozchody ogółem (pozycja 8.1 + pozycja 8.2)	(1 151)
8.4	Środki pieniężne i ich ekwiwalenty na koniec kwartału (pozycja 4.6)	5 933
8.5	Niewykorzystane instrumenty finansowe dostępne na koniec kwartału (pozycja 7.5)	1 540
8.6	Dostępne środki finansowe ogółem (pozycja 8.4 + pozycja 8.5)	7 473
8.7	Szacunkowa liczba dostępnych kwartałów finansowania (pozycja 8.6 podzielona przez pozycja 8.3)	>6
<i>Uwaga: jeżeli podmiot wykazał dodatnie odpowiednie rozchody (tj. wpływy pieniężne netto) w pozycji 8.3, w pozycji 8.7 należy wpisać „nie dotyczy”. W przeciwnym razie w pozycji 8.7 należy podać szacunkową liczbę dostępnych kwartałów finansowania.</i>		
8.8	Jeżeli w pozycji 8.7 wpisano mniej niż 2 kwartały, należy udzielić odpowiedzi na poniższe pytania:	
8.8.1	Czy podmiot oczekuje, że będzie utrzymywał obecny poziom przepływów pieniężnych netto z działalności operacyjnej przez dłuższy czas, a jeśli nie, to dlaczego?	
	Odpowiedź: Nie dotyczy	
8.8.2	Czy podmiot podjął lub proponuje podjęcie jakichkolwiek kroków w celu pozyskania dalszych środków pieniężnych na finansowanie swojej działalności, a jeśli tak, to jakie są to kroki i jakie jest prawdopodobieństwo, że zakończą się one powodzeniem?	
	Odpowiedź: Nie dotyczy	
8.8.3	Czy podmiot zakłada, że będzie w stanie kontynuować swoją działalność i realizować cele biznesowe, a jeśli tak, to na jakiej podstawie?	
	Odpowiedź: Nie dotyczy	
<i>Uwaga: jeżeli w pozycji 8.7 wpisano mniej niż 2 kwartały, należy odpowiedzieć na wszystkie powyższe pytania 8.8.1, 8.8.2 i 8.8.3.</i>		

Oświadczenie o zgodności

- 1 Niniejsze sprawozdanie zostało sporządzone zgodnie ze standardami i zasadami rachunkowości, które są zgodne z Przepisem dotyczącym notowań 19.11A.
- 2 Niniejsze sprawozdanie przedstawia prawdziwy i rzetelny obraz ujawnionych w nim kwestii.

Data: 17 października 2024

Zatwierdzone przez: Sekretarza Spółki
(Nazwa organu lub pracownika upoważniającego do udostępnienia – zob. Nota 4)

Noty

1. Niniejszy kwartałny rachunek przepływów pieniężnych oraz towarzyszące mu sprawozdanie z działalności stanowią podstawę do informowania rynku o działalności podmiotu w minionym kwartale, sposobie jego finansowania oraz wpływie

Kwartałny rachunek przepływów pieniężnych podmiotu prowadzącego poszukiwania górnicze i podmiotu poszukującego złóż ropy naftowej i gazu ziemnego

tego faktu na poziom płynności. Zachęca się podmiot, który pragnie ujawnić dodatkowe informacje, wykraczające poza minimum wymagane przez Przepisy dotyczące notowań, aby to uczynił.

2. Jeżeli niniejszy kwartałny rachunek przepływów pieniężnych został sporządzony zgodnie z Australijskimi Standardami Rachunkowości, definicje i postanowienia *AASB 6: Poszukiwanie i ocena zasobów mineralnych* oraz *AASB 107: Sprawozdanie z przepływów pieniężnych* ma zastosowanie do niniejszego rachunku. Jeżeli niniejszy kwartałny rachunek przepływów pieniężnych został sporządzony zgodnie z innymi standardami rachunkowości uzgodnionymi przez ASX zgodnie z Przepisami dotyczącymi notowań 19.11A, do niniejszego rachunku mają zastosowanie odpowiednie równoważne standardy.
3. Otrzymane dywidendy można zaliczyć do przepływów pieniężnych z działalności operacyjnej albo do przepływów pieniężnych z działalności inwestycyjnej, w zależności od przyjętych przez podmiot zasad rachunkowości.
4. Jeżeli niniejsze sprawozdanie zostało zatwierdzone przez radę dyrektorów do publikacji, w tym miejscu można umieścić informację: „Przez Radę”. Jeśli zostało ono zatwierdzone do publikacji przez komitet rady dyrektorów, w tym miejscu można umieścić informację: „Przez [nazwa komitetu rady dyrektorów – np. komitet ds. audytu i ryzyka]”. Jeżeli zostało ono zatwierdzone do publikacji przez komitet ds. ujawniania informacji, w tym miejscu można umieścić informację: „Przez Komitet ds. Ujawniania Informacji”.
5. Jeżeli niniejsze sprawozdanie zostało zatwierdzone do publikacji przez radę dyrektorów Państwa firmy i chcecie Państwo stwierdzić, że spełniacie wymogi rekomendacji 4.2 *Zasad i Rekomendacji dot. Ładu Korporacyjnego* Rady ds. Ładu Korporacyjnego ASX, rada powinna otrzymać oświadczenie od dyrektora generalnego i dyrektora finansowego, że ich zdaniem dokumentacja finansowa podmiotu była prowadzona prawidłowo, że niniejsze sprawozdanie jest zgodne z odpowiednimi standardami rachunkowości i przedstawia prawdziwy i rzetelny obraz przepływów pieniężnych podmiotu, oraz że ich opinia została sformułowana na podstawie rzetelnego systemu zarządzania ryzykiem i kontroli wewnętrznej, który działa skutecznie.

Załącznik 5B

Kwartalny rachunek przepływów pieniężnych podmiotu prowadzącego poszukiwania górnicze i podmiotu poszukującego złóż ropy naftowej i gazu ziemnego

Nazwa podmiotu

GreenX Metals Limited

Australijski numer przedsiębiorstwa (ABN)

23 008 677 852

Zakończony kwartał („bieżący kwartał”)

30 września 2024

Skonsolidowane sprawozdanie z przepływów pieniężnych	Bieżący kwartał '000 PLN	Narastająco od początku roku (3 miesiące) '000 PLN
1. Przepływy pieniężne z działalności operacyjnej		
1.1 Wpływy od klientów	-	-
1.2 Płatności z tytułu:		
(a) poszukiwania i oceny	(277)	(277)
(b) rozwoju	-	-
(c) produkcji	-	-
(d) kosztów personelu	(953)	(953)
(e) kosztów administracyjnych i korporacyjnych	(856)	(856)
1.3 Otrzymane dywidendy (zob. nota 3)	-	-
1.4 Otrzymane odsetki	199	199
1.5 Zapłacone odsetki i inne koszty finansowe	-	-
1.6 Zapłacony podatek dochodowy	-	-
1.7 Dotacje rządowe i zachęty podatkowe	-	-
1.8 Pozostałe (proszę podać szczegóły, jeżeli są istotne)		
(a) Rozwój biznesu	(497)	(497)
(b) Koszty związane z postępowaniem arbitrażowym	(3)	(3)
(c) Pozwolenie na użytkowanie	(594)	(594)
1.9 Środki pieniężne netto / (wykorzystane w) działalności operacyjnej	(2 981)	(2 981)

Kwartałny rachunek przepływów pieniężnych podmiotu prowadzącego poszukiwania górnicze i podmiotu poszukującego złóż ropy naftowej i gazu ziemnego

Skonsolidowane sprawozdanie z przepływów pieniężnych	Bieżący kwartał '000 PLN	Narastająco od początku roku (3 miesiące) '000 PLN
2. Przepływy pieniężne z działalności inwestycyjnej		
2.1 Płatności w celu nabycia lub z tytułu:		
(a) podmiotów	-	-
(b) praw użytkowania	-	-
(c) rzeczowych aktywów trwałych	-	-
(d) poszukiwania i oceny	(31)	(31)
(e) inwestycji	-	-
(f) pozostałych aktywów trwałych	-	-
2.2 Wpływy z tytułu zbycia:		
(a) podmiotów	-	-
(b) praw użytkowania	-	-
(c) rzeczowych aktywów trwałych	-	-
(d) inwestycji	-	-
(e) pozostałych aktywów trwałych	-	-
2.3 Przepływy pieniężne z tytułu pożyczek dla innych podmiotów	-	-
2.4 Otrzymane dywidendy (zob. nota 3)	-	-
2.5 Pozostałe (proszę podać szczegóły, jeżeli są istotne)	-	-
2.6 Środki pieniężne netto z / (wykorzystane w) działalności inwestycyjnej	(31)	(31)
3. Przepływy pieniężne z działalności finansowej		
3.1 Wpływy z emisji kapitałowych papierów wartościowych (z wyłączeniem zamiennych dłużnych papierów wartościowych)	-	-
3.2 Wpływy z tytułu emisji zamiennych dłużnych papierów wartościowych	-	-
3.3 Wpływy z realizacji opcji	-	-
3.4 Koszty transakcyjne związane z emisją kapitałowych papierów wartościowych lub zamiennych dłużnych papierów wartościowych	(202)	(202)
3.5 Wpływy z tytułu kredytów i pożyczek	-	-
3.6 Spłata kredytów i pożyczek	-	-
3.7 Koszty transakcyjne związane z kredytami i pożyczkami	-	-

Kwartalny rachunek przepływów pieniężnych podmiotu prowadzącego poszukiwania górnicze i podmiotu poszukującego złóż ropy naftowej i gazu ziemnego

Skonsolidowane sprawozdanie z przepływów pieniężnych		Bieżący kwartał '000 PLN	Narastająco od początku roku (3 miesiące) '000 PLN
3.8	Wyplacone dywidendy	-	-
3.9	Pozostałe (proszę podać szczegóły, jeżeli są istotne)	-	-
3.10	Środki pieniężne netto z / (wykorzystane w) działalności finansowej	(202)	(202)

4. Zwiększenie/(zmniejszenie) netto stanu środków pieniężnych i ich ekwiwalentów za okres			
4.1	Środki pieniężne i ich ekwiwalenty na początek okresu	19 183	19 183
4.2	Środki pieniężne netto z / (wykorzystane w) działalności operacyjnej (pozycja 1.9 powyżej)	(2 981)	(2 981)
4.3	Środki pieniężne netto z / (wykorzystane w) działalności inwestycyjnej (pozycja 2.6 powyżej)	(31)	(31)
4.4	Środki pieniężne netto z / (wykorzystane w) działalności finansowej (pozycja 3.10 powyżej)	(202)	(202)
4.5	Wpływ zmian kursów walut na posiadane środki pieniężne	(276)	(276)
4.6	Środki pieniężne i ich ekwiwalenty na koniec okresu	15 693	15 693

5. Uzgodnienie stanu środków pieniężnych i ich ekwiwalentów na koniec kwartału (wykazanych w skonsolidowanym sprawozdaniu z przepływów pieniężnych) do odpowiednich pozycji sprawozdania finansowego		Bieżący kwartał '000 PLN	Poprzedni kwartał '000 PLN
5.1	Salda bankowe	6 436	8 471
5.2	Depozyty na żądanie	9 257	10 712
5.3	Kredyty w rachunku bieżącym	-	-
5.4	Pozostałe (proszę podać szczegóły)	-	-
5.5	Środki pieniężne i ich ekwiwalenty na koniec kwartału (powinny być równe pozycja 4.6 powyżej)	15 693	19 183

Kwartalny rachunek przepływów pieniężnych podmiotu prowadzącego poszukiwania górnicze i podmiotu poszukującego złóż ropy naftowej i gazu ziemnego

6.	Płatności na rzecz jednostek powiązanych z podmiotem oraz ich jednostek stowarzyszonych	Bieżący kwartał '000 PLN
6.1	Łączna kwota płatności na rzecz jednostek powiązanych i ich jednostek stowarzyszonych ujęta w pozycja 1	(576)
6.2	Łączna kwota płatności na rzecz jednostek powiązanych i ich jednostek stowarzyszonych ujęta w pozycja 2	-

Uwaga: jeżeli w pozycji 6.1 lub 6.2 wykazane są jakiegokolwiek kwoty, kwartalne sprawozdanie z działalności musi zawierać opis i wyjaśnienie takich płatności.

7.	Instrumenty finansowania	Całkowita kwota instrumentu na koniec kwartału '000 PLN	Kwota wykorzystana na koniec kwartału '000 PLN
	<i>Uwaga: termin „instrument” obejmuje wszelkie formy finansowania dostępne dla podmiotu. Dodać noty, jeśli jest to konieczne dla zrozumienia źródeł finansowania dostępnych dla podmiotu.</i>		
7.1	Kredyty i pożyczki	47 061	42 988
7.2	Umowy kredytowe stand-by	-	-
7.3	Pozostałe (proszę określić)	-	-
7.4	Razem instrumenty finansowe	47 061	42 988
7.5	Niewykorzystane instrumenty finansowe dostępne na koniec kwartału		4 073
7.6	<p>W poniższym polu należy zamieścić opis każdego z powyższych instrumentów, w tym informacje o wierzycielu, stopie procentowej, terminie zapadalności oraz o tym, czy instrument jest zabezpieczony czy niezabezpieczony. Jeżeli zostały zawarte jakiegokolwiek dodatkowe umowy finansowania lub proponuje się ich zawarcie po zakończeniu kwartału, należy załączyć notę zawierającą szczegółowe informacje o tych umowach.</p> <p>W dniu 30 czerwca 2020 r. Spółka zawarła z Umowę ws. Finansowania Sporu Sądowego (LFA) na kwotę 12,3 mln USD (obecnie 47,1 mln PLN w wyniku zmiany kursów walutowych PLN/USD) ze spółką LCM Funding UK Limited, jednostką zależną Litigation Capital Management Limited (LCM), na potrzeby dochodzenia Roszczenia o odszkodowanie w związku ze sporem inwestycyjnym pomiędzy GreenX a Rzeczpospolitą Polską). Jak dotąd GreenX wykorzystła kwotę 11,2 mln USD (43,0 mln PLN) (Wykorzystane Finansowanie). Zgodnie z warunkami LFA, po otrzymaniu odszkodowania LCM będzie mieć prawo do otrzymania Wykorzystanego Finansowania, pięciokrotności kwoty Wykorzystanego Finansowania (w zależności od czasu, jaki upłynie od zawarcia LFA), a od 1 stycznia 2025 r. odsetek od Wykorzystanego Finansowania według stawki 30% rocznie, z miesięczną kapitalizacją.</p>		

Kwartałny rachunek przepływów pieniężnych podmiotu prowadzącego poszukiwania górnicze i podmiotu poszukującego złóż ropy naftowej i gazu ziemnego

8.	Szacowane środki pieniężne dostępne w przyszłej działalności operacyjnej	'000 PLN
8.1	Środki pieniężne netto z / (wykorzystane w) działalności operacyjnej (pozycja 1.9)	(2 981)
8.2	(Płatności z tytułu poszukiwania i oceny zasobów sklasyfikowane jako działalność inwestycyjna) (pozycja 2.1(d))	(31)
8.3	Odpowiednie rozchody ogółem (pozycja 8.1 + pozycja 8.2)	(3 012)
8.4	Środki pieniężne i ich ekwiwalenty na koniec kwartału (pozycja 4.6)	15 693
8.5	Niewykorzystane instrumenty finansowe dostępne na koniec kwartału (pozycja 7.5)	4 073
8.6	Dostępne środki finansowe ogółem (pozycja 8.4 + pozycja 8.5)	19 766
8.7	Szacunkowa liczba dostępnych kwartałów finansowania (pozycja 8.6 podzielona przez pozycja 8.3)	>7
<i>Uwaga: jeżeli podmiot wykazał dodatnie odpowiednie rozchody (tj. wpływy pieniężne netto) w pozycji 8.3, w pozycji 8.7 należy wpisać „nie dotyczy”. W przeciwnym razie w pozycji 8.7 należy podać szacunkową liczbę dostępnych kwartałów finansowania.</i>		
8.8	Jeżeli w pozycji 8.7 wpisano mniej niż 2 kwartały, należy udzielić odpowiedzi na poniższe pytania:	
8.8.1	Czy podmiot oczekuje, że będzie utrzymywał obecny poziom przepływów pieniężnych netto z działalności operacyjnej przez dłuższy czas, a jeśli nie, to dlaczego?	
Odpowiedź: Nie dotyczy		
8.8.2	Czy podmiot podjął lub proponuje podjęcie jakichkolwiek kroków w celu pozyskania dalszych środków pieniężnych na finansowanie swojej działalności, a jeśli tak, to jakie są to kroki i jakie jest prawdopodobieństwo, że zakończą się one powodzeniem?	
Odpowiedź: Nie dotyczy		
8.8.3	Czy podmiot zakłada, że będzie w stanie kontynuować swoją działalność i realizować cele biznesowe, a jeśli tak, to na jakiej podstawie?	
Odpowiedź: Nie dotyczy		
<i>Uwaga: jeżeli w pozycji 8.7 wpisano mniej niż 2 kwartały, należy odpowiedzieć na wszystkie powyższe pytania 8.8.1, 8.8.2 i 8.8.3.</i>		

Oświadczenie o zgodności

- 1 Niniejsze sprawozdanie zostało sporządzone zgodnie ze standardami i zasadami rachunkowości, które są zgodne z Przepisem dotyczącym notowań 19.11A.
- 2 Niniejsze sprawozdanie przedstawia prawdziwy i rzetelny obraz ujawnionych w nim kwestii.

Data: 17 października 2024

Zatwierdzone przez: Sekretarza Spółki
(Nazwa organu lub pracownika upoważniającego do udostępnienia – zob. Nota 4)

Noty

1. Niniejszy kwartałny rachunek przepływów pieniężnych oraz towarzyszące mu sprawozdanie z działalności stanowią podstawę do informowania rynku o działalności podmiotu w minionym kwartale, sposobie jego finansowania oraz wpływie

Kwartałny rachunek przepływów pieniężnych podmiotu prowadzącego poszukiwania górnictwa i podmiotu poszukującego złóż ropy naftowej i gazu ziemnego

tego faktu na poziom płynności. Zachęca się podmiot, który pragnie ujawnić dodatkowe informacje, wykraczające poza minimum wymagane przez Przepisy dotyczące notowań, aby to uczynił.

2. Jeżeli niniejszy kwartałny rachunek przepływów pieniężnych został sporządzony zgodnie z Australijskimi Standardami Rachunkowości, definicje i postanowienia *AASB 6: Poszukiwanie i ocena zasobów mineralnych* oraz *AASB 107: Sprawozdanie z przepływów pieniężnych* ma zastosowanie do niniejszego rachunku. Jeżeli niniejszy kwartałny rachunek przepływów pieniężnych został sporządzony zgodnie z innymi standardami rachunkowości uzgodnionymi przez ASX zgodnie z Przepisami dotyczącymi notowań 19.11A, do niniejszego rachunku mają zastosowanie odpowiednie równoważne standardy.
3. Otrzymane dywidendy można zaliczyć do przepływów pieniężnych z działalności operacyjnej albo do przepływów pieniężnych z działalności inwestycyjnej, w zależności od przyjętych przez podmiot zasad rachunkowości.
4. Jeżeli niniejsze sprawozdanie zostało zatwierdzone przez radę dyrektorów do publikacji, w tym miejscu można umieścić informację: „Przez Radę”. Jeśli zostało ono zatwierdzone do publikacji przez komitet rady dyrektorów, w tym miejscu można umieścić informację: „Przez [nazwa komitetu rady dyrektorów – np. komitet ds. audytu i ryzyka]”. Jeżeli zostało ono zatwierdzone do publikacji przez komitet ds. ujawniania informacji, w tym miejscu można umieścić informację: „Przez Komitet ds. Ujawniania Informacji”.
5. Jeżeli niniejsze sprawozdanie zostało zatwierdzone do publikacji przez radę dyrektorów Państwa firmy i chcecie Państwo stwierdzić, że spełniacie wymogi rekomendacji 4.2 *Zasad i Rekomendacji dot. Ładu Korporacyjnego* Rady ds. Ładu Korporacyjnego ASX, rada powinna otrzymać oświadczenie od dyrektora generalnego i dyrektora finansowego, że ich zdaniem dokumentacja finansowa podmiotu była prowadzona prawidłowo, że niniejsze sprawozdanie jest zgodne z odpowiednimi standardami rachunkowości i przedstawia prawdziwy i rzetelny obraz przepływów pieniężnych podmiotu, oraz że ich opinia została sformułowana na podstawie rzetelnego systemu zarządzania ryzykiem i kontroli wewnętrznej, który działa skutecznie.

Dane zawarte w rachunku przepływów pieniężnych zostały przeliczone na PLN i EUR po średniej arytmetycznej średniego kursu z ostatniego dnia każdego miesiąca okresu sprawozdawczego ogłaszanego przez Narodowy Bank Polski („NBP”). Te kursy wymiany wynosiły: 2,6174 AUD:PLN i 4,2847 PLN:EUR za trzy miesiące zakończone 30 września 2024 r oraz 2,6174 AUD: PLN i 4,2847 PLN: EUR za trzy miesiące zakończonych 30 września 2024 r.

Końcowe pozycje gotówkowe zostały przeliczone na PLN i EUR po kursie obowiązującym na ostatni dzień każdego okresu sprawozdawczego, ogłaszanym przez NBP. Kursy te wynosiły: 2,6449 AUD:PLN i 4,2791 PLN:EUR na dzień 30 września 2024 r r. oraz 2,6780 AUD:PLN i 4,3130 PLN: EUR na dzień 30 czerwca 2024 r.

Załącznik 5B

Kwartalny rachunek przepływów pieniężnych podmiotu prowadzącego poszukiwania górnicze i podmiotu poszukującego złóż ropy naftowej i gazu ziemnego

Nazwa podmiotu

GreenX Metals Limited

Australijski numer przedsiębiorstwa (ABN)

23 008 677 852

Zakończony kwartał („bieżący kwartał”)

30 września 2024

Skonsolidowane sprawozdanie z przepływów pieniężnych	Bieżący kwartał '000 EUR	Narastająco od początku roku (3 miesiące) '000 EUR
1. Przepływy pieniężne z działalności operacyjnej		
1.1 Wpływy od klientów	-	-
1.2 Płatności z tytułu:		
(a) poszukiwania i oceny	(65)	(65)
(b) rozwoju	-	-
(c) produkcji	-	-
(d) kosztów personelu	(222)	(222)
(e) kosztów administracyjnych i korporacyjnych	(200)	(200)
1.3 Otrzymane dywidendy (zob. nota 3)	-	-
1.4 Otrzymane odsetki	46	46
1.5 Zapłacone odsetki i inne koszty finansowe	-	-
1.6 Zapłacony podatek dochodowy	-	-
1.7 Dotacje rządowe i zachęty podatkowe	-	-
1.8 Pozostałe (proszę podać szczegóły, jeżeli są istotne)		
(a) Rozwój biznesu	(116)	(116)
(b) Koszty związane z postępowaniem arbitrażowym	(1)	(1)
(c) Pozwolenie na użytkowanie	(139)	(139)
1.9 Środki pieniężne netto / (wykorzystane w) działalności operacyjnej	(697)	(697)

Kwartalny rachunek przepływów pieniężnych podmiotu prowadzącego poszukiwania górnicze i podmiotu poszukującego złóż ropy naftowej i gazu ziemnego

Skonsolidowane sprawozdanie z przepływów pieniężnych	Bieżący kwartał '000 EUR	Narastająco od początku roku (3 miesiące) '000 EUR
2. Przepływy pieniężne z działalności inwestycyjnej		
2.1 Płatności w celu nabycia lub z tytułu:		
(a) podmiotów	-	-
(b) praw użytkowania	-	-
(c) rzeczowych aktywów trwałych	-	-
(d) poszukiwania i oceny	(7)	(7)
(e) inwestycji	-	-
(f) pozostałych aktywów trwałych	-	-
2.2 Wpływy z tytułu zbycia:		
(a) podmiotów	-	-
(b) praw użytkowania	-	-
(c) rzeczowych aktywów trwałych	-	-
(d) inwestycji	-	-
(e) pozostałych aktywów trwałych	-	-
2.3 Przepływy pieniężne z tytułu pożyczek dla innych podmiotów	-	-
2.4 Otrzymane dywidendy (zob. nota 3)	-	-
2.5 Pozostałe (proszę podać szczegóły, jeżeli są istotne)	-	-
2.6 Środki pieniężne netto z / (wykorzystane w) działalności inwestycyjnej	(7)	(7)
3. Przepływy pieniężne z działalności finansowej		
3.1 Wpływy z emisji kapitałowych papierów wartościowych (z wyłączeniem zamiennych dłużnych papierów wartościowych)	-	-
3.2 Wpływy z tytułu emisji zamiennych dłużnych papierów wartościowych	-	-
3.3 Wpływy z realizacji opcji	-	-
3.4 Koszty transakcyjne związane z emisją kapitałowych papierów wartościowych lub zamiennych dłużnych papierów wartościowych	(47)	(47)
3.5 Wpływy z tytułu kredytów i pożyczek	-	-
3.6 Spłata kredytów i pożyczek	-	-
3.7 Koszty transakcyjne związane z kredytami i pożyczkami	-	-

Kwartalny rachunek przepływów pieniężnych podmiotu prowadzącego poszukiwania górnictwa i podmiotu poszukującego złóż ropy naftowej i gazu ziemnego

Skonsolidowane sprawozdanie z przepływów pieniężnych		Bieżący kwartał '000 EUR	Narastająco od początku roku (3 miesiące) '000 EUR
3.8	Wyplacone dywidendy	-	-
3.9	Pozostałe (proszę podać szczegóły, jeżeli są istotne)	-	-
3.10	Środki pieniężne netto z / (wykorzystane w) działalności finansowej	(47)	(47)

4. Zwiększenie/(zmniejszenie) netto stanu środków pieniężnych i ich ekwiwalentów za okres			
4.1	Środki pieniężne i ich ekwiwalenty na początek okresu	4 448	4 448
4.2	Środki pieniężne netto z / (wykorzystane w) działalności operacyjnej (pozycja 1.9 powyżej)	(697)	(697)
4.3	Środki pieniężne netto z / (wykorzystane w) działalności inwestycyjnej (pozycja 2.6 powyżej)	(7)	(7)
4.4	Środki pieniężne netto z / (wykorzystane w) działalności finansowej (pozycja 3.10 powyżej)	(47)	(47)
4.5	Wpływ zmian kursów walut na posiadane środki pieniężne	(30)	(30)
4.6	Środki pieniężne i ich ekwiwalenty na koniec okresu	3 667	3 667

5. Uzgodnienie stanu środków pieniężnych i ich ekwiwalentów na koniec kwartału (wykazanych w skonsolidowanym sprawozdaniu z przepływów pieniężnych) do odpowiednich pozycji sprawozdania finansowego		Bieżący kwartał '000 EUR	Poprzedni kwartał '000 EUR
5.1	Salda bankowe	1 504	1 964
5.2	Depozyty na żądanie	2 163	2 484
5.3	Kredyty w rachunku bieżącym	-	-
5.4	Pozostałe (proszę podać szczegóły)	-	-
5.5	Środki pieniężne i ich ekwiwalenty na koniec kwartału (powinny być równe pozycja 4.6 powyżej)	3 667	4 448

Kwartalny rachunek przepływów pieniężnych podmiotu prowadzącego poszukiwania górnicze i podmiotu poszukującego złóż ropy naftowej i gazu ziemnego

6.	Płatności na rzecz jednostek powiązanych z podmiotem oraz ich jednostek stowarzyszonych	Bieżący kwartał '000 EUR
6.1	Łączna kwota płatności na rzecz jednostek powiązanych i ich jednostek stowarzyszonych ujęta w pozycja 1	(134)
6.2	Łączna kwota płatności na rzecz jednostek powiązanych i ich jednostek stowarzyszonych ujęta w pozycja 2	-

Uwaga: jeżeli w pozycji 6.1 lub 6.2 wykazane są jakiegokolwiek kwoty, kwartalne sprawozdanie z działalności musi zawierać opis i wyjaśnienie takich płatności.

7.	Instrumenty finansowania	Całkowita kwota instrumentu na koniec kwartału '000 EUR	Kwota wykorzystana na koniec kwartału '000 EUR
	<i>Uwaga: termin „instrument” obejmuje wszelkie formy finansowania dostępne dla podmiotu. Dodać noty, jeśli jest to konieczne dla zrozumienia źródeł finansowania dostępnych dla podmiotu.</i>		
7.1	Kredyty i pożyczki	10 998	10 046
7.2	Umowy kredytowe stand-by	-	-
7.3	Pozostałe (proszę określić)	-	-
7.4	Razem instrumenty finansowe	10 998	10 046
7.5	Niewykorzystane instrumenty finansowe dostępne na koniec kwartału		952
7.6	<p>W poniższym polu należy zamieścić opis każdego z powyższych instrumentów, w tym informacje o wierzycielu, stopie procentowej, terminie zapadalności oraz o tym, czy instrument jest zabezpieczony czy niezabezpieczony. Jeżeli zostały zawarte jakiegokolwiek dodatkowe umowy finansowania lub proponuje się ich zawarcie po zakończeniu kwartału, należy załączyć notę zawierającą szczegółowe informacje o tych umowach.</p> <p>W dniu 30 czerwca 2020 r. Spółka zawarła z Umowę ws. Finansowania Sporu Sądowego (LFA) na kwotę 12,3 mln USD (obecnie 11,0 mln EUR w wyniku zmiany kursów walutowych EUR/USD) ze spółką LCM Funding UK Limited, jednostką zależną Litigation Capital Management Limited (LCM), na potrzeby dochodzenia Roszczenia o odszkodowanie w związku ze sporem inwestycyjnym pomiędzy GreenX a Rzeczpospolitą Polską). Jak dotąd GreenX wykorzystła kwotę 11,2 mln USD (10,0 mln EUR) (Wykorzystane Finansowanie). Zgodnie z warunkami LFA, po otrzymaniu odszkodowania LCM będzie mieć prawo do otrzymania Wykorzystanego Finansowania, pięciokrotności kwoty Wykorzystanego Finansowania (w zależności od czasu, jaki upłynie od zawarcia LFA), a od 1 stycznia 2025 r. odsetek od Wykorzystanego Finansowania według stawki 30% rocznie, z miesięczną kapitalizacją.</p>		

Kwartalny rachunek przepływów pieniężnych podmiotu prowadzącego poszukiwania górnicze i podmiotu poszukującego złóż ropy naftowej i gazu ziemnego

8.	Szacowane środki pieniężne dostępne w przyszłej działalności operacyjnej	'000 EUR
8.1	Środki pieniężne netto z / (wykorzystane w) działalności operacyjnej (pozycja 1.9)	(697)
8.2	(Płatności z tytułu poszukiwania i oceny zasobów sklasyfikowane jako działalność inwestycyjna) (pozycja 2.1(d))	(7)
8.3	Odpowiednie rozchody ogółem (pozycja 8.1 + pozycja 8.2)	(704)
8.4	Środki pieniężne i ich ekwiwalenty na koniec kwartału (pozycja 4.6)	3 667
8.5	Niewykorzystane instrumenty finansowe dostępne na koniec kwartału (pozycja 7.5)	952
8.6	Dostępne środki finansowe ogółem (pozycja 8.4 + pozycja 8.5)	4 619
8.7	Szacunkowa liczba dostępnych kwartałów finansowania (pozycja 8.6 podzielona przez pozycja 8.3)	>7
<i>Uwaga: jeżeli podmiot wykazał dodatnie odpowiednie rozchody (tj. wpływy pieniężne netto) w pozycji 8.3, w pozycji 8.7 należy wpisać „nie dotyczy”. W przeciwnym razie w pozycji 8.7 należy podać szacunkową liczbę dostępnych kwartałów finansowania.</i>		
8.8	Jeżeli w pozycji 8.7 wpisano mniej niż 2 kwartały, należy udzielić odpowiedzi na poniższe pytania:	
8.8.1	Czy podmiot oczekuje, że będzie utrzymywał obecny poziom przepływów pieniężnych netto z działalności operacyjnej przez dłuższy czas, a jeśli nie, to dlaczego?	
Odpowiedź: Nie dotyczy		
8.8.2	Czy podmiot podjął lub proponuje podjęcie jakichkolwiek kroków w celu pozyskania dalszych środków pieniężnych na finansowanie swojej działalności, a jeśli tak, to jakie są to kroki i jakie jest prawdopodobieństwo, że zakończą się one powodzeniem?	
Odpowiedź: Nie dotyczy		
8.8.3	Czy podmiot zakłada, że będzie w stanie kontynuować swoją działalność i realizować cele biznesowe, a jeśli tak, to na jakiej podstawie?	
Odpowiedź: Nie dotyczy		
<i>Uwaga: jeżeli w pozycji 8.7 wpisano mniej niż 2 kwartały, należy odpowiedzieć na wszystkie powyższe pytania 8.8.1, 8.8.2 i 8.8.3.</i>		

Oświadczenie o zgodności

- 1 Niniejsze sprawozdanie zostało sporządzone zgodnie ze standardami i zasadami rachunkowości, które są zgodne z Przepisem dotyczącym notowań 19.11A.
- 2 Niniejsze sprawozdanie przedstawia prawdziwy i rzetelny obraz ujawnionych w nim kwestii.

Data: 17 października 2024

Zatwierdzone przez: Sekretarza Spółki
(Nazwa organu lub pracownika upoważniającego do udostępnienia – zob. Nota 4)

Noty

1. Niniejszy kwartalny rachunek przepływów pieniężnych oraz towarzyszące mu sprawozdanie z działalności stanowią podstawę do informowania rynku o działalności podmiotu w minionym kwartale, sposobie jego finansowania oraz wpływie

Kwartałny rachunek przepływów pieniężnych podmiotu prowadzącego poszukiwania górnicze i podmiotu poszukującego złóż ropy naftowej i gazu ziemnego

tego faktu na poziom płynności. Zachęca się podmiot, który pragnie ujawnić dodatkowe informacje, wykraczające poza minimum wymagane przez Przepisy dotyczące notowań, aby to uczynił.

2. Jeżeli niniejszy kwartałny rachunek przepływów pieniężnych został sporządzony zgodnie z Australijskimi Standardami Rachunkowości, definicje i postanowienia *AASB 6: Poszukiwanie i ocena zasobów mineralnych* oraz *AASB 107: Sprawozdanie z przepływów pieniężnych* ma zastosowanie do niniejszego rachunku. Jeżeli niniejszy kwartałny rachunek przepływów pieniężnych został sporządzony zgodnie z innymi standardami rachunkowości uzgodnionymi przez ASX zgodnie z Przepisami dotyczącymi notowań 19.11A, do niniejszego rachunku mają zastosowanie odpowiednie równoważne standardy.
3. Otrzymane dywidendy można zaliczyć do przepływów pieniężnych z działalności operacyjnej albo do przepływów pieniężnych z działalności inwestycyjnej, w zależności od przyjętych przez podmiot zasad rachunkowości.
4. Jeżeli niniejsze sprawozdanie zostało zatwierdzone przez radę dyrektorów do publikacji, w tym miejscu można umieścić informację: „Przez Radę”. Jeśli zostało ono zatwierdzone do publikacji przez komitet rady dyrektorów, w tym miejscu można umieścić informację: „Przez [nazwa komitetu rady dyrektorów – np. komitet ds. audytu i ryzyka]”. Jeżeli zostało ono zatwierdzone do publikacji przez komitet ds. ujawniania informacji, w tym miejscu można umieścić informację: „Przez Komitet ds. Ujawniania Informacji”.
5. Jeżeli niniejsze sprawozdanie zostało zatwierdzone do publikacji przez radę dyrektorów Państwa firmy i chcecie Państwo stwierdzić, że spełniacie wymogi rekomendacji 4.2 *Zasad i Rekomendacji dot. Ładu Korporacyjnego* Rady ds. Ładu Korporacyjnego ASX, rada powinna otrzymać oświadczenie od dyrektora generalnego i dyrektora finansowego, że ich zdaniem dokumentacja finansowa podmiotu była prowadzona prawidłowo, że niniejsze sprawozdanie jest zgodne z odpowiednimi standardami rachunkowości i przedstawia prawdziwy i rzetelny obraz przepływów pieniężnych podmiotu, oraz że ich opinia została sformułowana na podstawie rzetelnego systemu zarządzania ryzykiem i kontroli wewnętrznej, który działa skutecznie.