



# RAPORT KWARTALNY GAMIVO S.A.

ZA OKRES 01.07.2024 - 30.09.2024





ABISTEMA

Autoryzowany Doradca

Kancelaria Doradcza Sp. z o.o.

Raport sporządzony został przez spółkę GAMIVO S.A. z siedzibą w Szczecinie (dalej również: Spółka, Emitent), zgodnie z wymogami określonymi w załączniku nr 3 do Regulaminu Alternatywnego Systemu Obrotu „Informacje bieżące i okresowe przekazywane w alternatywnym systemie obrotu na rynku NewConnect”.

Rolę Autoryzowanego Doradcy dla GAMIVO S.A. pełni ABISTEMA Kancelaria Doradcza Sp. z o.o. z siedzibą w Krakowie, przy ul. Rącznej 66B, wpisana do Rejestru Przedsiębiorców Krajowego Rejestru Sądowego nr KRS 0000437337.

Szczecin, dn. 25 października 2024 roku

# 3Q 2024



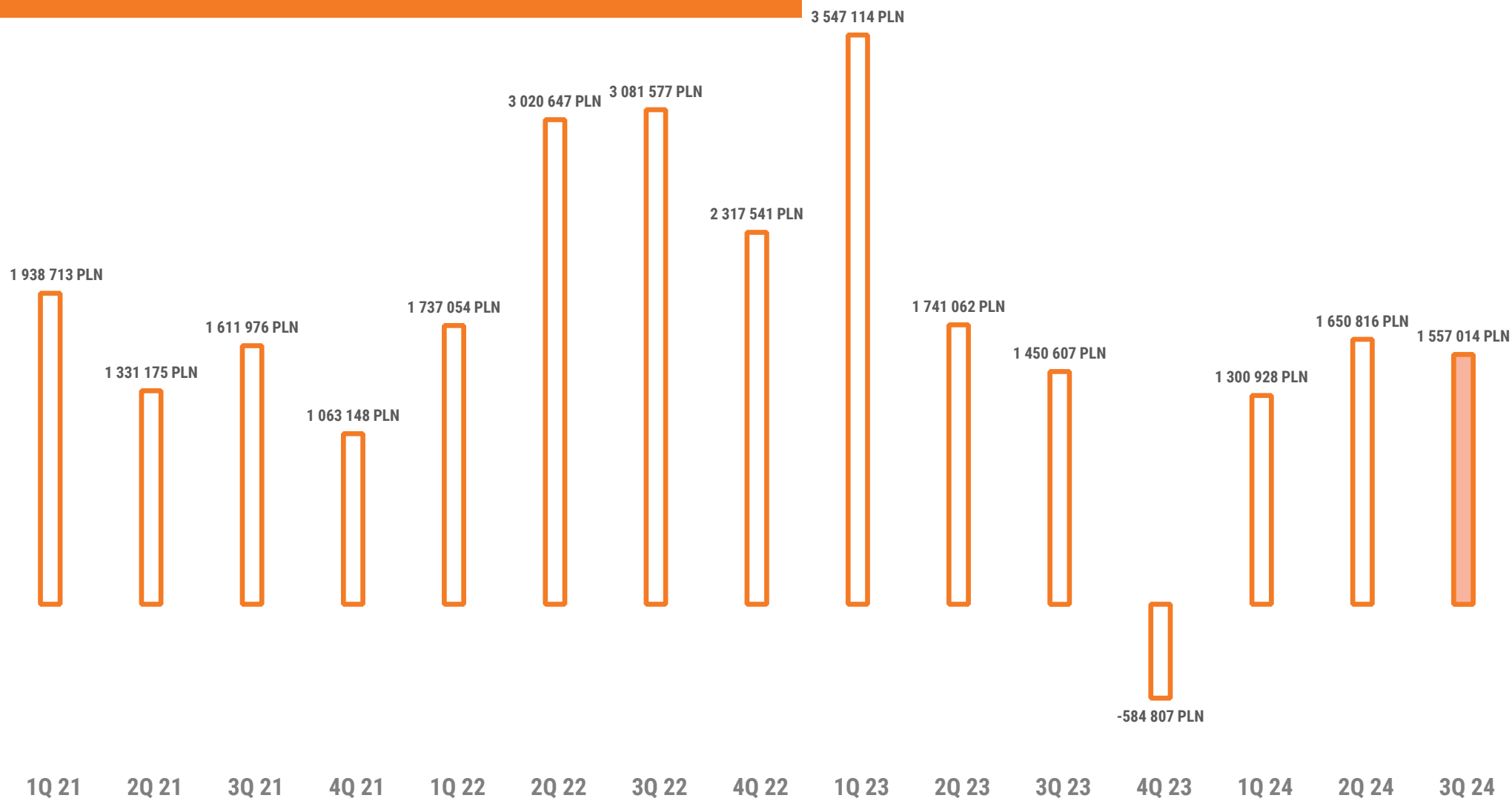
Wyniki wygenerowane przez Grupę GAMIVO za trzeci kwartał 2024 roku, w zakresie:

- **przychodów ze sprzedaży wynoszących 4 mln zł**  
(wynik za 3Q 2023 to 10,4 mln zł, spadek przychodów o 61%; wynik za 2Q 2024 to 4 mln zł, brak zmian w przychodach)
- **zysku netto wypracowanego przez Grupę wynoszącego 0,96 mln zł**  
(wynik za 3Q 2023 to 0,4 mln zł, wzrost zysku netto o 133%; wynik za 2Q 2024 to 0,94 mln zł, wzrost zysku netto o 3%)
- **wskaźnika EBITDA osiągniętego przez Grupę, wynoszącego 1,56 mln zł**  
(wynik za 3Q 2023 to 1,45 mln zł, wzrost wskaźnika EBITDA o 7%; wynik za 2Q 2024 to 1,65 mln zł, spadek wskaźnika EBITDA o 6%)

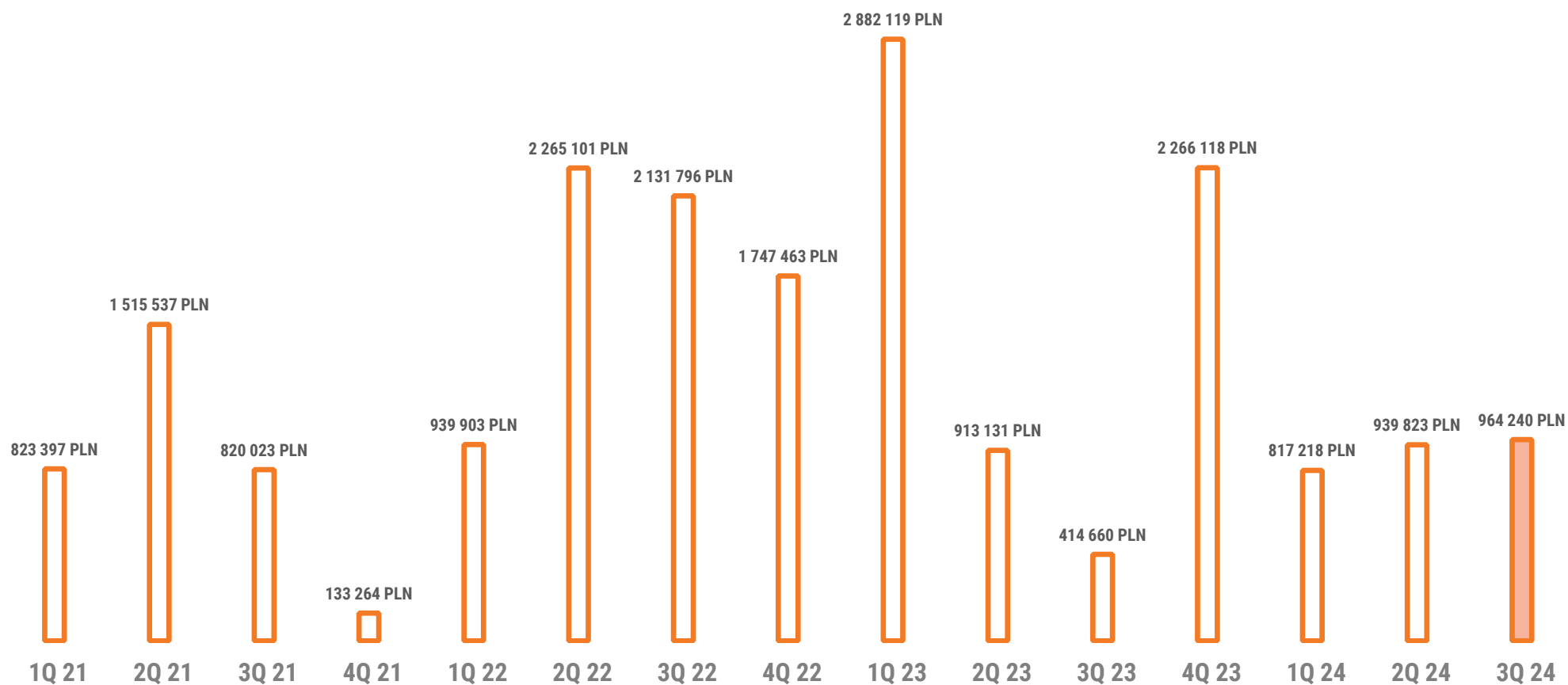
\* Wyniki skorygowane o odpis ujemnej wartości firmy

	3Q 2024	vs. 3Q 23	vs. 2Q 24
Przychody	<b>4 006 980 zł</b>	<b>-61%</b>	<b>b/z</b>
Zysk netto	<b>964 240 zł</b>	<b>+133%</b>	<b>+3%</b>
EBITDA	<b>1 557 014 zł</b>	<b>+7%</b>	<b>-6%</b>

# WSKAŹNIK EBITDA SKOR. GRUPY KAPITAŁOWEJ



# ZYSK NETTO SKOR. GRUPY KAPITAŁOWEJ



## SPIS TREŚCI

1. LIST ZARZĄDU DO AKCJONARIUSZY I INWESTORÓW .....	7
2. DANE EMITENTA I MODEL BIZNESU .....	9
3. SKRÓCONE SKONSOLIDOWANE SPRAWOZDANIE FINANSOWE GAMIVO S.A.....	13
4. SKRÓCONE JEDNOSTKOWE SPRAWOZDANIE FINANSOWE GAMIVO S.A. ....	26
5. INFORMACJE O ZASADACH PRZYJĘTYCH PRZY SPORZĄDZANIU RAPORTU, W TYM INFORMACJE O ZMIANACH STOSOWANYCH ZASAD (POLITYKI) RACHUNKOWOŚCI PRZY SPRAWOZDANIU JEDNOSTKOWYM ORAZ SKONSOLIDOWANYM.....	38
6. KOMENTARZ EMITENTA NA TEMAT OKOLICZNOŚCI I ZDARZEŃ ISTOTNIE WPŁYWAJĄCYCH NA DZIAŁALNOŚĆ EMITENTA, JEGO SYTUACJĘ FINANSOWĄ I WYNIKI OSIĄGNIĘTE W DANYM KWARTALE .....	44
7. ZDARZENIA, KTÓRE NASTĄPIŁY W OKRESIE, KTÓREGO DOTYCZY RAPORT ISTOTNIE WPŁYWAJĄCE NA DZIAŁALNOŚĆ EMITENTA .....	47
8. ZDARZENIA ISTOTNIE WPŁYWAJĄCE NA DZIAŁALNOŚĆ JEDNOSTKI PO ZAKOŃCZENIU OKRESU, KTÓREGO DOTYCZY RAPORT .....	49
9. OPIS STANU I HARMONOGRAM REALIZACJI I INWESTYCJI EMITENTA, W SYTUACJI GDY DOKUMENT INFORMACYJNY EMITENTA ZAWIERAŁ INFORMACJE, O KTÓRYCH MOWA W § 10 PKT 13 A ZAŁĄCZNIKA NR 1 DO REGULAMINU ASO .....	50
10. STANOWISKO ZARZĄDU ODNOŚNIE MOŻLIWOŚCI ZREALIZOWANIA PROGNOZ.....	50
11. PODEJMOWANE PRZEZ EMITENTA W OKRESIE OBJĘTYM RAPORTEM INICJATYWY NASTAWIONE NA WPROWADZENIE INNOWACYJNYCH ROZWIĄZAŃ.....	50
12. OPIS ORGANIZACJI GRUPY .....	51
13. STRUKTURA AKCJONARIATU EMITENTA .....	54
14. INFORMACJE O ZATRUDNIENIU .....	55

## 1. LIST ZARZĄDU DO AKCJONARIUSZY I INWESTORÓW

Szanowni Akcjonariusze,

*Nadrzędnym priorytetem GAMIVO S.A. jest zapewnienie klientom, dostawcom oraz licencjobiorcom obsługi na najwyższym poziomie i zaawansowanej technologicznie platformy. Myślę, że wyniki osiągnięte w trzecim kwartale 2024 roku są dobitnym dowodem, że cel ten udaje się realizować. Spółka wygenerowała wówczas 4 mln zł przychodu i 0,96 mln zł zysku netto, natomiast wskaźnik EBITDA wyniósł 1,56 mln zł. Jest to więc drugi kolejny kwartał, gdy wyniki są lepsze od wypracowanych w analogicznym okresie poprzedniego roku. Jeśli istniały jeszcze wątpliwości odnośnie właściwości drogi obranej przez GAMIVO S.A., to mam nadzieję, że stabilność osiąganym wyników już ostatecznie je rozwiewa.*

*Ubiegłe miesiące były dla Spółki także czasem istotnych zmian. Oddając w Państwa ręce sprawozdanie za drugi kwartał, wspominałem o planowanym otwarciu platformy na nowe produkty i współpracy. Bardzo cieszę się, że mogę już zdradzić, że projekt ten dotyczył umożliwienia obrotu produktami przeznaczonymi dla miłośników gier mobilnych. Wejście na ten bardzo atrakcyjny segment rynku gamingowego było naszym celem od dłuższego czasu, stąd niezwykle staranne przygotowania poprzedzające ten ruch. Nowa kategoria została zaprezentowana klientom GAMIVO.com we wrześniu i będzie sukcesywnie rozwijana przez dołączanie kolejnych produktów i dostawców. Pierwsze reakcje użytkowników są bardzo pozytywne, więc liczę, że w perspektywie czasu gry mobilne mogą stać się istotnym elementem naszej strategii dywersyfikacji źródeł przychodu.*

*Co więcej, rozwiązania technologiczne opracowane dla gier mobilnych zostały zaprojektowane tak, aby móc je w łatwy sposób modyfikować dla potrzeb dalszego rozszerzania oferty. Kiedy czytają Państwo te słowa,*

trwają prace nad wprowadzeniem kolejnego rodzaju produktów. Nie jest on związany z gamingiem. Pozwoli to platformie pozyskać nowych klientów oraz stworzy dodatkowe możliwości biznesowe. Mam nadzieję, że podczas prezentacji wyników za kolejny okres będę mógł przedstawić więcej szczegółów.

Chciałbym także cofnąć się do przeprowadzonego w czerwcu skupu, w ramach którego Spółka nabyła bezpośrednio 80 tys. akcji własnych. Zarząd rekomenduje poddanie pod głosowanie kwestii ich umorzenia na Zwyczajnym Walnym Zgromadzeniu Akcjonariuszy, które planowane jest standardowo na czerwiec 2025 roku. Powyższa rekomendacja wynika z przesłanek organizacyjnych oraz ekonomicznych.

Tymczasem serdecznie zapraszam do lektury niniejszego raportu, w którym znajdą Państwo szczegółowe omówienie wyników i działań Spółki w trzecim kwartale 2024 roku oraz plany na kolejne miesiące.

Z poważaniem  
Mateusz Śmieżewski  
Prezes Zarządu GAMIVO S.A.



## 2. DANE EMITENTA I MODEL BIZNESU

### Podstawowe dane o Emitencie:

<b>Firma:</b>	GAMIVO S.A.
<b>Forma prawna:</b>	Spółka Akcyjna
<b>Kraj siedziby:</b>	Polska
<b>Siedziba:</b>	Szczecin
<b>Adres:</b>	ul. Władysława Łokietka 5/2, 70-254 Szczecin
<b>Telefon:</b>	+48 600 400 805
<b>Adres poczty elektronicznej:</b>	biuro@gamivo.com
<b>Adres strony internetowej:</b>	www.gamivo.co
<b>NIP:</b>	5252729625
<b>REGON:</b>	368773702
<b>KRS:</b>	0000703362
<b>Oznaczenie Sądu:</b>	Sąd Rejonowy Szczecin-Centrum w Szczecinie, XIII Wydział Gospodarczy Krajowego Rejestru Sądowego

Źródło: Emitent

**Zarząd Emitenta:**

Na dzień sporządzenia raportu w skład Zarządu Spółki wchodzi:

1. **Mateusz Śmieżewski** – Prezes Zarządu;
2. **Tomasz Lewandowski** – Członek Zarządu;
3. **Bartłomiej Skarbiński** – Członek Zarządu;
4. **Marek Sutryk** – Członek Zarządu.

**Rada Nadzorcza Emitenta:**

Na dzień sporządzenia raportu w skład Rady Nadzorczej wchodzi:

1. **Michał Wrzolek** – Przewodniczący Rady Nadzorczej;
2. **Agnieszka Dyszczyk** – Członek Rady Nadzorczej;
3. **Wojciech Iwaniuk** – Członek Rady Nadzorczej;
4. **Bartosz Lis** – Członek Rady Nadzorczej;
5. **Łukasz Kwiatkowski** – Członek Rady Nadzorczej.

**Członkowie Zarządu Spółki:**

**Mateusz Śmieżewski**  
Prezes Zarządu



**Tomasz Lewandowski**  
Członek Zarządu



**Bartłomiej Skarbiński**  
Członek Zarządu



**Marek Sutryk**  
Członek Zarządu

## Model biznesu:

Spółka GAMIVO S.A. została założona w 2017 roku i zarejestrowana w KRS w dniu 16 listopada 2017 roku. Faktycznie prowadzi działalność operacyjną od roku 2020 i działa w branży gamingowej, skupiając się na segmencie obrotu dobrami cyfrowymi i produktami fizycznymi. Emitent posiada prawa własności intelektualnej do portalu internetowego GAMIVO.com pozwalającego łączyć dostarczycieli dóbr cyfrowych (tzw. supplierów) oraz nabywców. Platforma GAMIVO.com oferuje dostęp do szerokiego wachlarza produktów i dóbr dla klientów z całego świata. Liczba klientów platformy na koniec 2023 roku przekroczyła 5,3 miliona, z których większość pochodzi z Europy oraz Ameryki Północnej.

W grudniu 2023 roku Spółka GAMIVO S.A. dokonała sprzedaży udziałów w spółce GAMIVO.com Limited. Jednocześnie 5 grudnia 2023 r. podpisano aneks nr 2 do łączącej spółki umowy licencyjnej z dnia 29 października 2020 r., zmienionej aneksem nr 1 z dnia 1 stycznia 2021 r., na mocy której GAMIVO S.A. udziela licencji na korzystanie z platformy GAMIVO.com oraz wszystkich aktywów niezbędnych do jej prowadzenia.

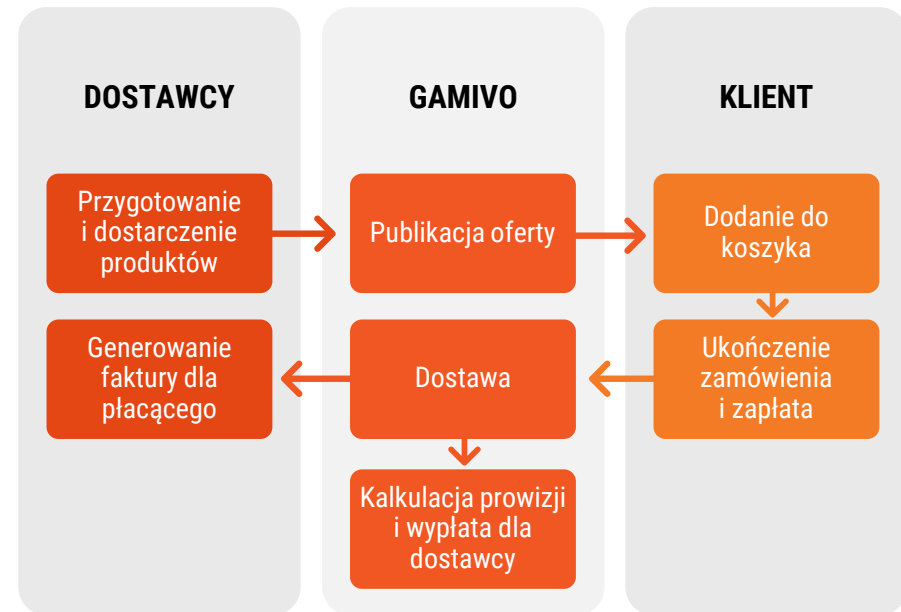
Na mocy obowiązującego od dnia 5 grudnia 2023 r. aneksu nr 2 do umowy licencyjnej dokonano podwyższenia opłaty licencyjnej z tytułu udzielonej licencji do licencjonowanych aktywów. Zmiana umowy licencyjnej jest

realizacją nowej strategii Spółki, przyjętej przez Zarząd w dniu 30 listopada 2023 r., o której Emitent informował raportem bieżącym nr 25/2023.

Celem było uproszczenie struktury oraz przygotowanie jej do licencjonowania platformy przez inne podmioty. Nowa strategia nastawiona jest na efektywniejszą pracę nad kluczowymi elementami platformy, czyli technologią, marką, ofertą produktową i jakością obsługi. Dzięki zmianom Emitent bardziej koncentruje się na kluczowych kompetencjach, oddając bieżącą obsługę w ręce licencjobiorców. Platforma GAMIVO.com, w tym know-how, technologia, oprogramowanie, logo, domena i strona internetowa, a także wszelka własność intelektualna, pozostały w posiadaniu GAMIVO S.A. Budowa oferty i marki oraz obsługa klientów w dalszym ciągu leżą po stronie Spółki. Gamivo.com Limited jest nadal operatorem platformy, odpowiedzialnym przede wszystkim za obsługę transakcji, procesowanie płatności i wydawanie produktów cyfrowych do kupujących. Obecnie jest to jedyny operator, ale po zmianie strategii może być ich więcej – żaden na zasadach wyłączności. Zmiana ta umożliwiła rozpoczęcie poszukiwania nowych partnerów w tym obszarze, którzy koncentrują się na działalności finansowej. Dzięki temu mogą osiągnąć wyższą efektywność, ponieważ specjalizują się w obsłudze danych rynków – specyficznych kanałów płatności, marketingowych i sprzedażowych.

Ze strony klientów i dostawców współpraca wygląda tak samo, różni się sposób rozliczeń z GAMIVO S.A. Zmiana była nie tylko optymalizacją

procesów biznesowych, ale również wyjściem naprzeciw oczekiwaniom klientów. Dzięki większej koncentracji na podstawowych zadaniach Spółka może lepiej i szybciej odpowiadać na ich potrzeby. Również współpraca z lokalnymi operatorami platformy to krok w tym kierunku. Dotychczas Grupa Kapitałowa GAMIVO głównie generowała przychody z zarządzania platformą. Po zmianach są to przede wszystkim opłaty licencyjne od operatora platformy.



### 3. SKRÓCONE SKONSOLIDOWANE SPRAWOZDANIE FINANSOWE GAMIVO S.A.

Rachunek zysków i strat Emitenta (raport skonsolidowany) WYSZCZEGÓLNIENIE	Od 01.07.2024 do 30.09.2024	Od 01.07.2023 do 30.09.2023	Od 01.01.2024 do 30.09.2024	Od 01.01.2023 do 30.09.2023
<b>A. Przychody netto ze sprzedaży i zrównane z nimi, w tym:</b>	<b>4 006 980,08</b>	<b>10 385 413,05</b>	<b>11 672 451,18</b>	<b>33 308 223,91</b>
- od jednostek powiązanych nieobjętych metodą konsolidacji pełnej	0,00	0,00	0,00	0,00
I. Przychody netto ze sprzedaży produktów	4 005 934,08	10 385 697,04	11 642 727,19	33 279 430,89
II. Zmiana stanu produktów (zwiększenie - wartość dodatnia, zmniejszenie - wartość ujemna)	-850,83	-674,26	-168,20	0,00
III. Koszt wytworzenia produktów na własne potrzeby jednostki	0,00	0,00	0,00	0,00
IV. Przychody netto ze sprzedaży towarów i materiałów	1 896,83	390,27	29 892,19	28 793,02
<b>B. Koszty działalności operacyjnej</b>	<b>2 777 166,80</b>	<b>9 539 681,45</b>	<b>8 145 295,93</b>	<b>28 397 260,15</b>
I. Amortyzacja	327 201,20	604 875,44	981 603,60	1 827 819,85
II. Zużycie materiałów i energii	27 180,95	31 681,11	85 843,57	159 172,32
III. Usługi obce	1 038 476,24	7 376 352,35	2 951 913,47	21 961 086,01
IV. Podatki i opłaty, w tym: - podatek akcyzowy	23 627,00 0,00	31 582,00 0,00	68 368,00 0,00	72 218,00 0,00
V. Wynagrodzenia	1 110 239,09	1 221 994,43	3 292 503,20	3 593 945,99
VI. Ubezpieczenia społeczne i inne świadczenia, w tym: emerytalne	208 660,10 98 768,13	227 598,08 128 100,81	619 395,42 291 968,04	652 948,96 319 802,30
VII. Pozostałe koszty rodzajowe	2 638,50	7 260,76	38 018,29	28 168,55
VIII. Wartość sprzedanych towarów i materiałów	39 143,72	38 337,27	107 650,38	101 900,46
<b>C. Zysk (strata) ze sprzedaży (A-B)</b>	<b>1 229 813,28</b>	<b>845 731,60</b>	<b>3 527 155,25</b>	<b>4 910 963,76</b>
<b>D. Pozostałe przychody operacyjne</b>	<b>1 340,18</b>	<b>0,00</b>	<b>4 095,12</b>	<b>402,82</b>
I. Zysk z tytułu rozchodu niefinansowych aktywów trwałych	0,00	0,00	0,00	0,00
II. Dotacje	0,00	0,00	0,00	0,00
III. Aktualizacja wartości aktywów niefinansowych	0,00	0,00	0,00	0,00
IV. Inne przychody operacyjne	1 340,18	0,00	4 095,12	402,82
<b>E. Pozostałe koszty operacyjne</b>	<b>271,14</b>	<b>1 700,25</b>	<b>434,46</b>	<b>41,05</b>
I. Strata ze zbycia niefinansowych aktywów trwałych	0,00	0,00	0,00	0,00
II. Aktualizacja wartości aktywów niefinansowych	0,00	0,00	0,00	0,00
III. Inne koszty operacyjne	271,14	1 700,25	434,46	41,05
<b>F. Zysk (strata) z działalności operacyjnej (C+D-E)</b>	<b>1 230 882,32</b>	<b>844 031,35</b>	<b>3 530 815,91</b>	<b>4 911 325,53</b>
<b>G. Przychody finansowe</b>	<b>0,00</b>	<b>1 661,01</b>	<b>0,00</b>	<b>1 661,01</b>
I. Dywidendy i udziały w zyskach, w tym:	0,00	0,00	0,00	0,00

**Rachunek zysków i strat Emitenta (raport skonsolidowany)**
**WYSZCZEGÓLNIENIE**

	Od 01.07.2024 do 30.09.2024	Od 01.07.2023 do 30.09.2023	Od 01.01.2024 do 30.09.2024	Od 01.01.2023 do 30.09.2023
a) od jednostek powiązanych, w tym:	0,00	0,00	0,00	0,00
- w których jednostka posiada zaangażowanie w kapitale	0,00	0,00	0,00	0,00
b) od jednostek pozostałych, w tym:	0,00	0,00	0,00	0,00
- w których jednostka posiada zaangażowanie w kapitale	0,00	0,00	0,00	0,00
II. Odsetki, w tym:	0,00	1 661,01	0,00	1 661,01
- od jednostek powiązanych	0,00	0,00	0,00	0,00
III. Zysk z tytułu rozchodu aktywów finansowych, w tym:	0,00	0,00	0,00	0,00
- w jednostkach powiązanych	0,00	0,00	0,00	0,00
IV. Aktualizacja wartości aktywów finansowych	0,00	0,00	0,00	0,00
V. Inne	0,00	0,00	0,00	0,00
<b>H. Koszty finansowe</b>	<b>19 564,19</b>	<b>358 934,32</b>	<b>150 364,50</b>	<b>385 805,78</b>
I. Odsetki, w tym:	0,00	0,00	507,00	0,00
- dla jednostek powiązanych	0,00	0,00	0,00	0,00
II. Strata z tytułu rozchodu aktywów finansowych, w tym:	0,00	0,00	0,00	0,00
- w jednostkach powiązanych	0,00	0,00	0,00	0,00
III. Aktualizacja wartości aktywów finansowych	0,00	21,29	0,00	21,29
IV. Inne	19 564,19	358 913,03	149 857,50	385 784,49
<b>I. Zysk (strata) na sprzedaży całości lub części udziałów jednostek podporządkowanych</b>	<b>0,00</b>	<b>0,00</b>	<b>0,00</b>	<b>0,00</b>
<b>J. Zysk (strata) z działalności gospodarczej (F+G-H+/-I)</b>	<b>1 211 318,13</b>	<b>486 758,04</b>	<b>3 380 451,41</b>	<b>4 527 180,76</b>
<b>K. Odpis wartości firmy</b>	<b>8 488,87</b>	<b>8 488,87</b>	<b>25 466,61</b>	<b>25 466,61</b>
I. Odpis wartości firmy - jednostki zależne	8 488,87	8 488,87	25 466,61	25 466,61
II. Odpis wartości firmy - jednostki współzależne	0,00	0,00	0,00	0,00
<b>L. Odpis ujemnej wartości firmy</b>	<b>0,00</b>	<b>623 671,43</b>	<b>0,00</b>	<b>1 871 014,31</b>
I. Odpis ujemnej wartości firmy - jednostki zależne	0,00	623 671,43	0,00	1 871 014,31
II. Odpis ujemnej wartości firmy - jednostki współzależne	0,00	0,00	0,00	0,00
<b>M. Zysk (strata) z udziałów w jednostkach podporządkowanych wycenianych metodą praw własności</b>	<b>0,00</b>	<b>0,00</b>	<b>0,00</b>	<b>0,00</b>
<b>N. Zysk (strata) brutto (J-K+L+/-M)</b>	<b>1 202 829,26</b>	<b>1 101 940,60</b>	<b>3 354 984,80</b>	<b>6 372 728,46</b>
<b>O. Podatek dochodowy</b>	<b>238 589,00</b>	<b>63 609,33</b>	<b>633 703,00</b>	<b>291 803,72</b>
<b>P. Pozostałe obowiązkowe zmniejszenia zysku (zwiększenia straty)</b>	<b>0,00</b>	<b>0,00</b>	<b>0,00</b>	<b>0,00</b>
<b>R. Zyski (straty) mniejszości</b>	<b>0,00</b>	<b>0,00</b>	<b>0,00</b>	<b>0,00</b>
<b>S. Zysk (strata) netto (N-O-P+/-R)</b>	<b>964 240,26</b>	<b>1 038 331,28</b>	<b>2 721 281,80</b>	<b>6 080 924,75</b>

**Bilans Emitenta: aktywa trwałe (raport skonsolidowany)****WYSZCZEGÓLNIENIE**Stan na  
30.09.2024Stan na  
30.09.2023

<b>AKTYWA</b>		
<b>A. AKTYWA TRWAŁE</b>	<b>1 498 102,58</b>	<b>5 172 340,28</b>
<b>I. Wartości niematerialne i prawne</b>	<b>1 417 871,86</b>	<b>4 879 930,06</b>
1. Koszty zakończonych prac rozwojowych	0,00	2 153 253,40
2. Wartość firmy	0,00	0,00
3. Inne wartości niematerialne i prawne	1 417 871,86	2 726 676,66
4. Zaliczki na wartości niematerialne i prawne	0,00	0,00
<b>II. Wartość firmy jednostek podporządkowanych</b>	<b>36 785,10</b>	<b>70 740,58</b>
1. Wartość firmy - jednostki zależne	36 785,10	70 740,58
2. Wartość firmy - jednostki współzależne	0,00	0,00
<b>III. Rzeczowe aktywa trwałe</b>	<b>0,00</b>	<b>0,00</b>
1. Środki trwałe	0,00	0,00
a) grunty (w tym prawo wieczystego użytkowania gruntu)	0,00	0,00
b) budynki, lokale, prawa do lokali i obiekty inżynierii lądowej i wodnej	0,00	0,00
c) urządzenia techniczne i maszyny	0,00	0,00
d) środki transportu	0,00	0,00
e) inne środki trwałe	0,00	0,00
2. Środki trwałe w budowie	0,00	0,00
3. Zaliczki na środki trwałe w budowie	0,00	0,00
<b>IV. Należności długoterminowe</b>	<b>43 290,00</b>	<b>221 210,93</b>
1. Od jednostek powiązanych	0,00	0,00
2. Od pozostałych jednostek, w których jednostka posiada zaangażowanie w kapitale	0,00	0,00
3. Od pozostałych jednostek	43 290,00	221 210,93
<b>V. Inwestycje długoterminowe</b>	<b>0,00</b>	<b>0,00</b>
1. Nieruchomości	0,00	0,00
2. Wartości niematerialne i prawne	0,00	0,00
3. Długoterminowe aktywa finansowe	0,00	0,00
a) w jednostkach zależnych, współzależnych niewycenianych metodą konsolidacji pełnej lub metodą proporcjonalną	0,00	0,00
- udziały lub akcje	0,00	0,00
- inne papiery wartościowe	0,00	0,00
- udzielone pożyczki	0,00	0,00
- inne długoterminowe aktywa finansowe	0,00	0,00
b) w jednostkach zależnych, współzależnych i stowarzyszonych wycenianych metodą praw własności	0,00	0,00
- udziały lub akcje	0,00	0,00

**Bilans Emitenta: aktywa trwałe (raport skonsolidowany)**
**WYSZCZEGÓLNIENIE**

	Stan na 30.09.2024	Stan na 30.09.2023
- inne papiery wartościowe	0,00	0,00
- udzielone pożyczki	0,00	0,00
- inne długoterminowe aktywa finansowe	0,00	0,00
c) w pozostałych jednostkach, w których jednostka posiada zaangażowanie w kapitale	0,00	0,00
- udziały lub akcje	0,00	0,00
- inne papiery wartościowe	0,00	0,00
- udzielone pożyczki	0,00	0,00
- inne długoterminowe aktywa finansowe	0,00	0,00
d) w pozostałych jednostkach	0,00	0,00
- udziały lub akcje	0,00	0,00
- inne papiery wartościowe	0,00	0,00
- udzielone pożyczki	0,00	0,00
- inne długoterminowe aktywa finansowe	0,00	0,00
4. Inne inwestycje długoterminowe	0,00	0,00
<b>VI. Długoterminowe rozliczenia międzyokresowe</b>	<b>155,62</b>	<b>458,71</b>
1. Aktywa z tytułu odroczonego podatku dochodowego	0,00	0,00
2. Inne rozliczenia międzyokresowe	155,62	458,71



**Bilans Emitenta: aktywa obrotowe (raport skonsolidowany)**
**WYSZCZEGÓLNIENIE**

	Stan na 30.09.2024	Stan na 30.09.2023
<b>B. AKTYWA OBROTOWE</b>	<b>4 686 904,78</b>	<b>19 550 728,51</b>
<b>I. Zapasy</b>	<b>5 000,00</b>	<b>0,00</b>
1. Materiały	0,00	0,00
2. Półprodukty i produkty w toku	0,00	0,00
3. Produkty gotowe	0,00	0,00
4. Towary	0,00	0,00
5. Zaliczki na dostawy	5 000,00	0,00
<b>II. Należności krótkoterminowe</b>	<b>2 083 640,83</b>	<b>4 248 924,69</b>
1. Należności od jednostek powiązanych	0,00	0,00
a) z tytułu dostaw i usług, o okresie spłaty:	0,00	0,00
- do 12 miesięcy	0,00	0,00
- powyżej 12 miesięcy	0,00	0,00
b) inne	0,00	0,00
2. Należności od pozostałych jednostek, w których jednostka posiada zaangażowanie w kapitale	0,00	0,00
a) z tytułu dostaw i usług, o okresie spłaty:	0,00	0,00
- do 12 miesięcy	0,00	0,00
- powyżej 12 miesięcy	0,00	0,00
b) inne	0,00	0,00
3. Należności od pozostałych jednostek	2 083 640,83	4 248 924,69
a) z tytułu dostaw i usług, o okresie spłaty:	1 942 182,05	4 484,41
- do 12 miesięcy	1 942 182,05	4 484,41
- powyżej 12 miesięcy	0,00	0,00
b) z tytułu podatków, dotacji, ceł, ubezpieczeń społecznych i zdrowotnych oraz innych tytułów publicznoprawnych	141 355,24	185 729,41
c) inne <sup>1</sup>	103,54	4 058 710,87
d) dochodzone na drodze sądowej	0,00	0,00
<b>III. Inwestycje krótkoterminowe</b>	<b>2 564 117,30</b>	<b>15 178 021,30</b>
1. Krótkoterminowe aktywa finansowe	2 564 117,30	15 178 021,30

<sup>1</sup> Na kwotę należności w 2023 r. składały się m.in. blokady na bramach płatności (ang. rolling reserves) oraz kwota kredytu kupieckiego udzielona jednemu z partnerów biznesowych. Rolling reserves to model stosowany przez bramy płatności, który polega na tym, że część kwoty transakcji jest tymczasowo zatrzymywana przez bramę płatności. Kwota ta jest przechowywana zwykle od kilku do kilkunastu dni, tygodni lub nawet miesięcy. Po upływie tego czasu środki są uwalniane i przekazywane do konta sprzedawcy. Celem rolling reserves jest zminimalizowanie ryzyka dla bramy płatności i zapewnienie, że w przypadku spornych transakcji lub zwrotów, brama płatności będzie miała wystarczające środki, aby zwrócić pieniądze kupującym. W 2023 roku kredyt kupiecki został spłacony, z kolei w związku ze sprzedażą spółki Gamivo.com Limited blokady na bramach płatności zostały wyłączone z konsolidacji.

**Bilans Emitenta: aktywa obrotowe (raport skonsolidowany)**
**WYSZCZEGÓLNIENIE**

	Stan na 30.09.2024	Stan na 30.09.2023
a) w jednostkach zależnych i współzależnych	0,00	0,00
- udziały lub akcje	0,00	0,00
- inne papiery wartościowe	0,00	0,00
- udzielone pożyczki	0,00	0,00
- inne krótkoterminowe aktywa finansowe	0,00	0,00
b) w jednostkach stowarzyszonych	0,00	0,00
- udziały lub akcje	0,00	0,00
- inne papiery wartościowe	0,00	0,00
- udzielone pożyczki	0,00	0,00
- inne krótkoterminowe aktywa finansowe	0,00	0,00
c) w pozostałych jednostkach	0,00	0,00
- udziały lub akcje	0,00	0,00
- inne papiery wartościowe	0,00	0,00
- udzielone pożyczki	0,00	0,00
- inne krótkoterminowe aktywa finansowe	0,00	0,00
d) środki pieniężne i inne aktywa pieniężne	2 564 117,30	15 178 021,30
- środki pieniężne w kasie i na rachunkach	2 564 117,30	12 785 183,08
- inne środki pieniężne <sup>2</sup>	0,00	2 392 838,22
- inne aktywa pieniężne	0,00	0,00
2. Inne inwestycje krótkoterminowe	0,00	0,00
<b>IV. Krótkoterminowe rozliczenia międzyokresowe</b>	<b>34 146,65</b>	<b>123 782,52</b>
<b>C. NALEŻNE WPLĄTY NA KAPITAŁ PODSTAWOWY</b>	<b>0,00</b>	<b>0,00</b>
<b>D. UDZIAŁY (AKCJE) WŁASNE</b>	<b>8 000 000,00</b>	<b>10 000 000,00</b>
<b>AKTYWA RAZEM:</b>	<b>14 185 007,36</b>	<b>34 723 068,79</b>

<sup>2</sup> Inne środki pieniężne stanowiły środki skumulowane na bramach płatności oczekujące na wypłatę na rachunki bankowe. W związku ze sprzedażą spółki Gamivo.com Limited wartości te nie występują już w bieżących zestawieniach.

**Bilans Emitenta: pasywa (raport skonsolidowany)**
**WYSZCZEGÓLNIENIE**
**Stan na  
30.09.2024**
**Stan na  
30.09.2023**

<b>PASYWA</b>		
<b>A. KAPITAŁ (FUNDUSZ) WŁASNY</b>	<b>13 459 339,16</b>	<b>23 394 142,23</b>
<b>I. Kapitał (fundusz) podstawowy</b>	<b>186 500,00</b>	<b>201 500,00</b>
<b>II. Kapitał (fundusz) zapasowy, w tym:</b>	<b>1 207 966,53</b>	<b>1 103 443,86</b>
- nadwyżka wartości sprzedaży/emisyjnej nad wartością nominalną udziałów (akcji)	599 250,00	599 250,00
<b>III. Kapitał (fundusz) z aktualizacji wyceny, w tym:</b>	<b>0,00</b>	<b>0,00</b>
- z tytułu aktualizacji wartości godziwej	0,00	0,00
<b>IV. Pozostałe kapitały (fundusze) rezerwowe, w tym:</b>	<b>9 307 024,30</b>	<b>15 024 250,00</b>
- tworzone zgodnie z umową / statutem spółki	0,00	24 250,00
- na udziały (akcje) własne	9 307 024,30	15 000 000,00
<b>V. Różnice kursowe z przeliczenia</b>	<b>0,00</b>	<b>314 352,22</b>
<b>VI. Zysk (strata) z lat ubiegłych</b>	<b>36 566,53</b>	<b>669 671,40</b>
<b>VII. Zysk (strata) netto</b>	<b>2 721 281,80</b>	<b>6 080 924,75</b>
<b>B. Kapitały mniejszości</b>	<b>0,00</b>	<b>0,00</b>
<b>C. Ujemna wartość jednostek podporządkowanych</b>	<b>0,00</b>	<b>2 702 576,23</b>
<b>I. Ujemna wartość - jednostki zależne</b>	<b>0,00</b>	<b>2 702 576,23</b>
<b>II. Ujemna wartość - jednostki współzależne</b>	<b>0,00</b>	<b>0,00</b>
<b>D. ZOBOWIĄZANIA I REZERWY NA ZOBOWIĄZANIA</b>	<b>725 668,20</b>	<b>8 626 350,33</b>
<b>I. Rezerwy na zobowiązania</b>	<b>226 647,00</b>	<b>201 760,69</b>
1. Rezerwa z tytułu odroczonego podatku dochodowego	0,00	0,00
2. Rezerwa na świadczenia emerytalne i podobne	226 647,00	201 760,69
- długoterminowa	0,00	0,00
- krótkoterminowa	226 647,00	201 760,69
3. Pozostałe rezerwy	0,00	0,00
- długoterminowa	0,00	0,00
- krótkoterminowa	0,00	0,00
<b>II. Zobowiązania długoterminowe</b>	<b>0,00</b>	<b>0,00</b>
1. Wobec jednostek powiązanych	0,00	0,00
2. Wobec pozostałych jednostek, w których jednostka posiada zaangażowanie w kapitale	0,00	0,00
3. Wobec pozostałych jednostek	0,00	0,00
a) kredyty i pożyczki	0,00	0,00
b) z tytułu emisji dłużnych papierów wartościowych	0,00	0,00
c) inne zobowiązania finansowe	0,00	0,00
d) zobowiązania wekslowe	0,00	0,00
e) inne	0,00	0,00

**Bilans Emitenta: pasywa (raport skonsolidowany)**
**WYSZCZEGÓLNIENIE**

	Stan na 30.09.2024	Stan na 30.09.2023
<b>III. Zobowiązania krótkoterminowe</b>	<b>499 021,20</b>	<b>8 424 589,64</b>
1. Zobowiązania wobec jednostek powiązanych	0,00	0,00
a) z tytułu dostaw i usług, o okresie wymagalności:	0,00	0,00
- do 12 miesięcy	0,00	0,00
- powyżej 12 miesięcy	0,00	0,00
b) inne	0,00	0,00
2. Zobowiązania wobec pozostałych jednostek, w których jednostka posiada zaangażowanie w kapitale	0,00	0,00
a) z tytułu dostaw i usług, o okresie wymagalności:	0,00	0,00
- do 12 miesięcy	0,00	0,00
- powyżej 12 miesięcy	0,00	0,00
b) inne	0,00	0,00
3. Zobowiązania wobec pozostałych jednostek	499 021,20	8 424 589,64
a) kredyty i pożyczki	0,00	0,00
b) z tytułu emisji dłużnych papierów wartościowych	0,00	0,00
c) inne zobowiązania finansowe	0,00	0,00
d) z tytułu dostaw i usług, o okresie wymagalności:	137 567,18	1 099 405,70
- do 12 miesięcy	137 567,18	1 099 405,70
- powyżej 12 miesięcy	0,00	0,00
e) zaliczki otrzymane na dostawy	0,00	0,00
f) zobowiązania wekslowe	0,00	0,00
g) z tytułu podatków, ceł, ubezpieczeń społecznych i zdrowotnych oraz innych tytułów publicznoprawnych	361 454,02	1 130 561,74
h) z tytułu wynagrodzeń	0,00	0,00
i) inne <sup>3</sup>	0,00	6 194 622,20
4. Fundusze specjalne	0,00	0,00
<b>IV. Rozliczenia międzyokresowe</b>	<b>0,00</b>	<b>0,00</b>
1. Ujemna wartość firmy	0,00	0,00
2. Inne rozliczenia międzyokresowe	0,00	0,00
- długoterminowe	0,00	0,00
- krótkoterminowe	0,00	0,00
<b>PASYWA RAZEM:</b>	<b>14 185 007,36</b>	<b>34 723 068,79</b>

<sup>3</sup> Inne zobowiązania krótkoterminowe stanowiły zobowiązania wobec dostawców na platformie GAMIVO.com. Środki ze sprzedaży produktów są przetrzymywane przez GAMIVO przez umowny okres celem zabezpieczenia transakcji pomiędzy kupującym a dostawcą. W związku ze sprzedażą spółki Gamivo.com Limited wartości te nie występują już w bieżących zestawieniach.

**Rachunek przepływów pieniężnych Emitenta (raport skonsolidowany)**
**WYSZCZEGÓLNIENIE**
**Od 01.07.2024  
do 30.09.2024**
**Od 01.07.2023  
do 30.09.2023**
**Od 01.01.2024  
do 30.09.2024**
**Od 01.01.2023  
do 30.09.2023**

<b>A. PRZEPLÝWY ŚRODKÓW PIENIĘŻNYCH Z DZIAŁALNOŚCI OPERACYJNEJ</b>				
<b>I. Zysk (strata) netto</b>	<b>964 240,26</b>	<b>1 038 331,28</b>	<b>2 721 281,80</b>	<b>6 080 924,75</b>
<b>II. Korekty razem</b>	<b>-7 603,75</b>	<b>1 871 014,06</b>	<b>346 464,75</b>	<b>2 628 548,93</b>
1. Zyski (straty) mniejszości	0,00	0,00	0,00	0,00
2. Zysk (strata) z udziałów (akcji) w jednostkach wycenianych metodą praw własności	0,00	0,00	0,00	0,00
3. Amortyzacja	327 201,20	604 875,44	981 603,60	1 827 819,85
4. Odpisy wartości firmy	8 488,87	8 488,87	25 466,61	25 466,61
5. Odpisy ujemnej wartości firmy	0,00	-623 671,43	0,00	-1 871 014,31
6. Zyski (straty) z tytułu różnic kursowych	0,00	-86 200,77	0,00	27 362,70
7. Odsetki i udziały w zyskach (dywidendy)	0,00	0,00	0,00	0,00
8. Zysk (strata) z działalności inwestycyjnej	0,00	0,00	0,00	0,00
9. Zmiana stanu rezerw	0,00	0,00	0,00	-0,25
10. Zmiana stanu zapasów	7 000,00	0,00	-5 000,00	0,00
11. Zmiana stanu należności	-365 698,80	-184 584,76	-511 249,58	587 698,62
12. Zmiana stanu zobowiązań krótkoterminowych, z wyjątkiem pożyczek i kredytów	16 630,83	1 756 650,68	-151 524,56	2 069 725,18
13. Zmiana stanu rozliczeń międzyokresowych	-1 225,85	-74 070,36	7 168,68	-9 572,73
14. Inne korekty z działalności operacyjnej	0,00	469 526,38	0,00	-28 936,75
<b>III. Przepływy pieniężne netto z działalności operacyjnej (I +/-II)</b>	<b>956 636,51</b>	<b>2 909 345,33</b>	<b>3 067 746,55</b>	<b>8 709 473,67</b>
<b>B. PRZEPLÝWY ŚRODKÓW PIENIĘŻNYCH Z DZIAŁALNOŚCI INWESTYCYJNEJ</b>				
<b>I. Wpływy</b>	<b>0,00</b>	<b>0,00</b>	<b>0,00</b>	<b>951 843,34</b>
1. Zbycie wartości niematerialnych i prawnych oraz rzeczowych aktywów trwałych	0,00	0,00	0,00	0,00
2. Zbycie inwestycji w nieruchomości oraz wartości niematerialne i prawne	0,00	0,00	0,00	0,00
3. Z aktywów finansowych, w tym:	0,00	0,00	0,00	0,00
a) w jednostkach wycenianych metodą praw własności	0,00	0,00	0,00	0,00
b) w pozostałych jednostkach	0,00	0,00	0,00	0,00
- zbycie aktywów finansowych	0,00	0,00	0,00	0,00
- dywidendy i udziały w zyskach	0,00	0,00	0,00	0,00
- spłata udzielonych pożyczek długoterminowych	0,00	0,00	0,00	0,00
- odsetki	0,00	0,00	0,00	0,00
- inne wpływy z aktywów finansowych	0,00	0,00	0,00	0,00

**Rachunek przepływów pieniężnych Emitenta (raport skonsolidowany)**
**WYSZCZEGÓLNIENIE**

	Od 01.07.2024 do 30.09.2024	Od 01.07.2023 do 30.09.2023	Od 01.01.2024 do 30.09.2024	Od 01.01.2023 do 30.09.2023
4. Inne wpływy inwestycyjne <sup>4</sup>	0,00	0,00	0,00	951 843,34
<b>II. Wydatki</b>	<b>0,00</b>	<b>255 477,33</b>	<b>0,00</b>	<b>759 270,39</b>
1. Nabycie wartości niematerialnych i prawnych oraz rzeczowych aktywów trwałych	0,00	255 477,33	0,00	759 270,39
2. Inwestycje w nieruchomości oraz wartości niematerialne i prawne	0,00	0,00	0,00	0,00
3. Na aktywa finansowe, w tym:	0,00	0,00	0,00	0,00
a) w jednostkach wycenianych metodą praw własności	0,00	0,00	0,00	0,00
b) w pozostałych jednostkach	0,00	0,00	0,00	0,00
- nabycie aktywów finansowych	0,00	0,00	0,00	0,00
- udzielone pożyczki długoterminowe	0,00	0,00	0,00	0,00
4. Dywidendy i inne udziały w zyskach wypłacone udziałowcom (akcjonariuszom) mniejszościowym	0,00	0,00	0,00	0,00
5. Inne wydatki inwestycyjne	0,00	0,00	0,00	0,00
<b>III. Przepływy pieniężne netto z działalności inwestycyjnej (I-II)</b>	<b>0,00</b>	<b>-255 477,33</b>	<b>0,00</b>	<b>192 572,95</b>
<b>C. PRZEPIYBY ŚRODKÓW PIENIĘŻNYCH Z DZIAŁALNOŚCI FINANSOWEJ</b>				
<b>I. Wpływy</b>	<b>0,00</b>	<b>0,00</b>	<b>0,00</b>	<b>0,00</b>
1. Wpływy netto z wydania udziałów (emisji akcji) i innych instrumentów kapitałowych oraz dopłat do kapitału	0,00	0,00	0,00	0,00
2. Kredyty i pożyczki	0,00	0,00	0,00	0,00
3. Emisja dłużnych papierów wartościowych	0,00	0,00	0,00	0,00
4. Inne wpływy finansowe	0,00	0,00	0,00	0,00
<b>II. Wydatki</b>	<b>0,00</b>	<b>10 000 000,00</b>	<b>8 000 000,00</b>	<b>10 002 922,38</b>
1. Nabycie udziałów (akcji) własnych	0,00	10 000 000,00	8 000 000,00	10 000 000,00
2. Dywidendy i inne wypłaty na rzecz właścicieli	0,00	0,00	0,00	0,00
3. Inne niż wypłaty na rzecz właścicieli wydatki z tytułu podziału zysku	0,00	0,00	0,00	0,00
4. Spłaty kredytów i pożyczek	0,00	0,00	0,00	2 922,38
5. Wykup dłużnych papierów wartościowych	0,00	0,00	0,00	0,00
6. Z tytułu innych zobowiązań finansowych	0,00	0,00	0,00	0,00
7. Płatności zobowiązań z tytułu umów leasingu finansowego	0,00	0,00	0,00	0,00

<sup>4</sup> W pierwszym kwartale 2023 roku Grupa GAMIVO otrzymała spłatę udzielonej pożyczki.

**Rachunek przepływów pieniężnych Emitenta (raport skonsolidowany)**
**WYSZCZEGÓLNIENIE**

	Od 01.07.2024 do 30.09.2024	Od 01.07.2023 do 30.09.2023	Od 01.01.2024 do 30.09.2024	Od 01.01.2023 do 30.09.2023
8. Odsetki	0,00	0,00	0,00	0,00
9. Inne wydatki finansowe	0,00	0,00	0,00	0,00
<b>III. Przepływy pieniężne netto z działalności finansowej (I-II)</b>	<b>0,00</b>	<b>-10 000 000,00</b>	<b>-8 000 000,00</b>	<b>-10 002 922,38</b>
<b>D. PRZEPIŁYWY PIENIĘŻNE NETTO RAZEM (A.III+/-B.III+/-C.III)</b>	<b>956 636,51</b>	<b>-7 346 132,00</b>	<b>-4 932 253,45</b>	<b>-1 100 875,76</b>
<b>E. BILANSOWA ZMIANA ŚRODKÓW PIENIĘŻNYCH, W TYM</b>	<b>956 636,51</b>	<b>-7 346 132,00</b>	<b>-4 932 253,45</b>	<b>-1 100 875,76</b>
- zmiana stanu środków pieniężnych z tytułu różnic kursowych				
<b>F. ŚRODKI PIENIĘŻNE NA POCZĄTEK OKRESU</b>	<b>1 607 480,79</b>	<b>22 524 153,30</b>	<b>7 496 370,75</b>	<b>16 278 897,06</b>
<b>G. ŚRODKI PIENIĘŻNE NA KONIEC OKRESU (F+/-D), W TYM</b>	<b>2 564 117,30</b>	<b>15 178 021,30</b>	<b>2 564 117,30</b>	<b>15 178 021,30</b>
- o ograniczonej możliwości dysponowania				

## Zestawienie zmian w kapitale własnym Emitenta (raport skonsolidowany)

## WYSZCZEGÓLNIENIE

Od 01.01.2024  
do 30.09.2024Od 01.01.2023  
do 30.09.2023

	Od 01.01.2024 do 30.09.2024	Od 01.01.2023 do 30.09.2023
<b>I. A. Kapitał własny na początek okresu (BO)</b>	<b>25 738 057,36</b>	<b>17 342 154,23</b>
- korekty błędów		
<b>I. B. Kapitał (fundusz) własny na początek okresu (BO), po korektach błędów</b>	<b>25 738 057,36</b>	<b>17 342 154,23</b>
<b>1. Kapitał (fundusz) podstawowy na początek okresu</b>	<b>201 500,00</b>	<b>100 750,00</b>
1.1. Zmiany kapitału (funduszu) podstawowego	-15 000,00	100 750,00
a) zwiększenie (z tytułu)	0,00	100 750,00
- wydania udziałów (emisji akcji)	0,00	100 750,00
- inne	0,00	0,00
b) zmniejszenie (z tytułu)	15 000,00	0,00
- umorzenia udziałów (akcji)	15 000,00	0,00
- inne	0,00	0,00
1.2. Kapitał (fundusz) podstawowy na koniec okresu	186 500,00	201 500,00
<b>2. Kapitał zapasowy na początek okresu</b>	<b>1 103 443,86</b>	<b>599 250,00</b>
2.1. Zmiany kapitału zapasowego	104 522,67	504 193,86
a) zwiększenie (z tytułu)	104 522,67	15 629 193,86
- emisji akcji powyżej wartości nominalnej		
- podziału zysku (ustawowo)		
- podziału zysku (ponad wymaganą ustawowo minimalną wartość)	88 904,67	15 629 193,86
- inne	15 618,00	
b) zmniejszenie (z tytułu)	0,00	15 125 000,00
- pokrycia straty		
- przekazanie na kapitał rezerwowy		15 125 000,00
2.2. Stan kapitału (funduszu) zapasowego na koniec okresu	1 207 966,53	1 103 443,86
<b>3. Kapitał (fundusz) z aktualizacji wyceny na początek okresu</b>	<b>0,00</b>	<b>0,00</b>
3.1. Zmiany kapitału (funduszu) z aktualizacji wyceny		
- zmiany przyjętych zasad (polityki) rachunkowości		
a) zwiększenie (z tytułu)		
b) zmniejszenie (z tytułu)		
- zbycia środków trwałych		
3.2. Kapitał (fundusz) z aktualizacji wyceny na koniec okresu		
<b>4. Pozostałe kapitały (fundusze) rezerwowe na początek okresu</b>	<b>15 000 618,00</b>	<b>0,00</b>
4.1. Zmiany pozostałych kapitałów (funduszy) rezerwowych	-5 93 593,70	15 024 250,00
a) zwiększenie (z tytułu)	9 307 024,30	15 125 000,00
- przekazanie z kapitału zapasowego na pokrycie podwyższenia kapitału podstawowego		125 000,00
- przekazanie z kapitału zapasowego na pokrycie nabycia akcji własnych		15 000 000,00



## Zestawienie zmian w kapitale własnym Emitenta (raport skonsolidowany)

## WYSZCZEGÓLNIENIE

	Od 01.01.2024 do 30.09.2024	Od 01.01.2023 do 30.09.2023
-podział wyniku	9 307 024,30	
b) zmniejszenie (z tytułu)	15 000 618,00	100 750,00
- umorzenie akcji własnych	15 000 618,00	
- podwyższenie kapitału z kapitału rezerwowego		100 750,00
4.2. Pozostałe kapitały (fundusze) rezerwowe na koniec okresu	9 307 024,30	15 024 250,00
<b>5. Różnice kursowe z przeliczenia</b>	<b>0,00</b>	<b>314 352,22</b>
<b>6. Zysk (strata) z lat ubiegłych na początek okresu</b>	<b>669 671,40</b>	<b>6 719 916,67</b>
6.1. Zysk z lat ubiegłych na początek okresu	669 671,40	6 719 916,67
- korekty błędów		
- zmiany przyjętych zasad (polityk) rachunkowości		
6.2. Zysk z lat ubiegłych na początek okresu, po korektach	669 671,40	6 719 916,67
a) zwiększenie (z tytułu)	8 762 824,10	-6 050 245,27
- podziału zysku z lat ubiegłych	8 762 824,10	-6 050 245,27
- zdarzenia po 31.12.2020 wpływające na sytuację finansową 31.12.2020		
b) zmniejszenia (z tytułu)	9 395 928,97	0,00
- przekazanie na kapitał rezerwowy	9 307 024,30	0,00
- podział wyniku	88 904,67	0,00
6.3. Zysk z lat ubiegłych na koniec okresu	36 566,53	669 671,40
6.4. Strata z lat ubiegłych na początek okresu		
- korekty błędów		
- zmiany przyjętych zasad (polityk) rachunkowości		
6.5. Strata z lat ubiegłych na początek okresu, po korektach	0,00	0,00
a) zwiększenie (z tytułu)	0,00	0,00
- przeniesienia straty z lat ubiegłych do pokrycia		
b) zmniejszenie (z tytułu)		
6.6. Strata z lat ubiegłych na koniec okresu	0,00	0,00
6.7. Zysk (strata) z lat ubiegłych na koniec okresu	36 566,53	669 671,40
<b>7. Wynik netto</b>	<b>2 721 281,80</b>	<b>6 080 924,75</b>
a) zysk netto	2 721 281,80	6 080 924,75
b) strata netto		
c) odpisy z zysku		
<b>II. Kapitał (fundusz) własny na koniec okresu (BZ)</b>	<b>13 459 339,16</b>	<b>23 394 142,22</b>
<b>III. Kapitał (fundusz) własny, po uwzględnieniu proponowanego podziału zysku (pokrycia straty)</b>	<b>13 459 339,16</b>	<b>23 394 142,22</b>

#### 4. SKRÓCONE JEDNOSTKOWE SPRAWOZDANIE FINANSOWE GAMIVO S.A.

Rachunek zysków i strat Emitenta (raport jednostkowy) WYSZCZEGÓLNIENIE	Od 01.07.2024 do 30.09.2024	Od 01.07.2023 do 30.09.2023	Od 01.01.2024 do 30.09.2024	Od 01.01.2023 do 30.09.2023
<b>A. Przychody netto ze sprzedaży i zrównane z nimi, w tym:</b>	<b>2 783 244,95</b>	<b>1 203 643,71</b>	<b>7 740 321,87</b>	<b>3 034 694,86</b>
- od jednostek powiązanych	0,00	1 201 400,23	0,00	3 028 980,71
I. Przychody netto ze sprzedaży produktów	2 779 576,08	1 201 400,23	7 729 864,43	3 028 980,71
II. Zmiana stanu produktów (zwiększenie - wartość dodatnia, zmniejszenie - wartość ujemna)	0,00	0,00	0,00	0,00
III. Koszt wytworzenia produktów na własne potrzeby jednostki	0,00	0,00	0,00	0,00
IV. Przychody netto ze sprzedaży towarów i materiałów	3 668,87	2 243,48	10 457,44	5 714,15
<b>B. Koszty działalności operacyjnej</b>	<b>1 523 529,36</b>	<b>1 179 108,72</b>	<b>4 360 683,59</b>	<b>3 128 484,85</b>
I. Amortyzacja	327 201,20	327 201,20	981 603,60	981 603,60
II. Zużycie materiałów i energii	15 841,17	2 178,08	33 329,21	35 418,04
III. Usługi obce	863 171,22	479 837,90	2 371 568,60	1 139 094,39
IV. Podatki i opłaty, w tym:	0,00	7 385,00	0,00	7 385,00
- podatek akcyzowy	0,00	0,00	0,00	0,00
V. Wynagrodzenia	262 853,18	305 264,18	785 233,78	815 016,60
VI. Ubezpieczenia społeczne i inne świadczenia	41 152,98	51 599,80	124 259,34	120 960,98
- emerytalne	19 110,82	23 574,57	57 416,16	55 816,94
VII. Pozostałe koszty rodzajowe	0,00	255,99	28 257,02	16 626,99
VIII. Wartość sprzedanych towarów i materiałów	13 309,61	5 386,57	36 432,04	12 379,25
<b>C. Wynik ze sprzedaży (A-B)</b>	<b>1 259 715,59</b>	<b>24 534,99</b>	<b>3 379 638,28</b>	<b>-93 789,99</b>
<b>D. Pozostałe przychody operacyjne</b>	<b>0,76</b>	<b>0,85</b>	<b>32,76</b>	<b>360,54</b>
I. Zysk z tytułu rozchodu niefinansowych aktywów trwałych	0,00	0,00	0,00	0,00
II. Dotacje	0,00	0,00	0,00	0,00
III. Aktualizacja wartości aktywów niefinansowych	0,00	0,00	0,00	0,00
IV. Inne przychody operacyjne	0,76	0,85	32,76	360,54
<b>E. Pozostałe koszty operacyjne</b>	<b>1,15</b>	<b>8,27</b>	<b>75,60</b>	<b>21,81</b>
I. Strata ze zbycia niefinansowych aktywów trwałych	0,00	0,00	0,00	0,00
II. Aktualizacja wartości aktywów niefinansowych	0,00	0,00	0,00	0,00
III. Inne koszty operacyjne	1,15	8,27	75,60	21,81
<b>F. Wynik z działalności operacyjnej (C+D-E)</b>	<b>1 259 715,20</b>	<b>24 527,57</b>	<b>3 379 595,44</b>	<b>-93 451,26</b>
<b>G. Przychody finansowe</b>	<b>0,00</b>	<b>0,00</b>	<b>0,00</b>	<b>0,00</b>
I. Dywidendy i udziały w zyskach, w tym:	0,00	0,00	0,00	0,00
a) od jednostek powiązanych, w tym:	0,00	0,00	0,00	0,00
- w których jednostka posiada zaangażowanie w kapitale	0,00	0,00	0,00	0,00

**Rachunek zysków i strat Emitenta (raport jednostkowy)**
**WYSZCZEGÓLNIENIE**

	Od 01.07.2024 do 30.09.2024	Od 01.07.2023 do 30.09.2023	Od 01.01.2024 do 30.09.2024	Od 01.01.2023 do 30.09.2023
<i>b) od jednostek pozostałych, w tym:</i>	0,00	0,00	0,00	0,00
- w których jednostka posiada zaangażowanie w kapitale	0,00	0,00	0,00	0,00
II. Odsetki, w tym:	0,00	0,00	0,00	0,00
- od jednostek powiązanych	0,00	0,00	0,00	0,00
III. Zysk z tytułu rozchodu aktywów finansowych, w tym:	0,00	0,00	0,00	0,00
- w jednostkach powiązanych	0,00	0,00	0,00	0,00
IV. Aktualizacja wartości aktywów jednostkowych	0,00	0,00	0,00	0,00
V. Inne	0,00	0,00	0,00	0,00
<b>H. Koszty finansowe</b>	<b>10 851,28</b>	<b>585 782,39</b>	<b>127 608,17</b>	<b>621 473,92</b>
I. Odsetki, w tym:	0,00	0,00	214,00	0,00
- dla jednostek powiązanych	0,00	0,00	0,00	0,00
II. Strata z tytułu rozchodu aktywów finansowych, w tym:	0,00	0,00	0,00	0,00
- w jednostkach powiązanych	0,00	0,00	0,00	0,00
III. Aktualizacja wartości aktywów finansowych	0,00	0,00	0,00	0,00
IV. Inne	10 851,28	585 782,39	127 394,17	621 473,92
<b>I. Zysk (strata) brutto (F+G-H)</b>	<b>1 248 863,92</b>	<b>-561 254,82</b>	<b>3 251 987,27</b>	<b>-714 925,18</b>
<b>J. Podatek dochodowy</b>	238 013,00	0,00	614 837,00	0,00
<b>K. Pozostałe obowiązkowe zmniejszenia zysku (zwiększenia straty)</b>	0,00	0,00	0,00	0,00
<b>L. Zysk (strata) netto (I-J-K)</b>	<b>1 010 850,92</b>	<b>-561 254,82</b>	<b>2 637 150,27</b>	<b>-714 925,18</b>

**Bilans Emitenta: aktywa trwałe (raport jednostkowy)****WYSZCZEGÓLNIENIE**Stan na  
30.09.2024Stan na  
30.09.2023

<b>AKTYWA</b>		
<b>A. AKTYWA TRWAŁE</b>	<b>2 247 538,48</b>	<b>5 049 428,81</b>
<b>I. Wartości niematerialne i prawne</b>	<b>1 417 871,86</b>	<b>2 726 676,66</b>
1. Koszty zakończonych prac rozwojowych	0,00	0,00
2. Wartość firmy	0,00	0,00
3. Inne wartości niematerialne i prawne	1 417 871,86	2 726 676,66
4. Zaliczki na wartości niematerialne i prawne	0,00	0,00
<b>II. Rzeczowe aktywa trwałe</b>	<b>0,00</b>	<b>0,00</b>
1. Środki trwałe	0,00	0,00
a) grunty (w tym prawo wieczystego użytkowania gruntu)	0,00	0,00
b) budynki, lokale i obiekty inżynierii lądowej i wodnej	0,00	0,00
c) urządzenia techniczne i maszyny	0,00	0,00
d) środki transportu	0,00	0,00
e) inne środki trwałe	0,00	0,00
2. Środki trwałe w budowie	0,00	0,00
3. Zaliczki na środki trwałe w budowie	0,00	0,00
<b>III. Należności długoterminowe</b>	<b>0,00</b>	<b>16 144,13</b>
1. Od jednostek powiązanych	0,00	0,00
2. Od pozostałych jednostek, w których jednostka posiada zaangażowanie w kapitale	0,00	0,00
3. Od pozostałych jednostek	0,00	16 144,13
<b>IV. Inwestycje długoterminowe</b>	<b>829 511,00</b>	<b>2 306 149,31</b>
1. Nieruchomości	0,00	0,00
2. Wartości niematerialne i prawne	0,00	0,00
3. Długoterminowe aktywa finansowe	829 511,00	2 306 149,31
a) w jednostkach powiązanych	829 511,00	2 306 149,31
- udziały lub akcje	829 511,00	2 306 149,31
- inne papiery wartościowe	0,00	0,00
- udzielone pożyczki	0,00	0,00
- inne długoterminowe aktywa finansowe	0,00	0,00
b) w pozostałych jednostkach, w których jednostka posiada zaangażowanie w kapitale	0,00	0,00
- udziały lub akcje	0,00	0,00
- inne papiery wartościowe	0,00	0,00
- udzielone pożyczki	0,00	0,00
- inne długoterminowe aktywa finansowe	0,00	0,00
c) w pozostałych jednostkach	0,00	0,00

**Bilans Emitenta: aktywa trwałe (raport jednostkowy)****WYSZCZEGÓLNIENIE**

	Stan na 30.09.2024	Stan na 30.09.2023
- udziały lub akcje	0,00	0,00
- inne papiery wartościowe	0,00	0,00
- udzielone pożyczki	0,00	0,00
- inne długoterminowe aktywa finansowe	0,00	0,00
4. Inne inwestycje długoterminowe	0,00	0,00
<b>V. Długoterminowe rozliczenia międzyokresowe</b>	<b>155,62</b>	<b>458,71</b>
1. Aktywa z tytułu odroczonego podatku dochodowego	0,00	0,00
2. Inne rozliczenia międzyokresowe	155,62	458,71

**Bilans Emitenta: aktywa obrotowe (raport jednostkowy)**
**WYSZCZEGÓLNIENIE**

	Stan na 30.09.2024	Stan na 30.09.2023
<b>B. AKTYWA OBROTOWE</b>	<b>3 391 286,10</b>	<b>696 384,76</b>
<b>I. Zapasy</b>	<b>0,00</b>	<b>0,00</b>
1. Materiały	0,00	0,00
2. Półprodukty i produkty w toku	0,00	0,00
3. Produkty gotowe	0,00	0,00
4. Towary	0,00	0,00
5. Zaliczki na dostawy	0,00	0,00
<b>II. Należności krótkoterminowe</b>	<b>1 536 806,14</b>	<b>462 541,91</b>
1. Należności od jednostek powiązanych	0,00	360 784,90
a) z tytułu dostaw i usług, o okresie spłaty:	0,00	360 784,90
- do 12 miesięcy	0,00	360 784,90
- powyżej 12 miesięcy	0,00	0,00
b) inne	0,00	0,00
2. Należności od pozostałych jednostek, w których jednostka posiada zaangażowanie w kapitale	0,00	0,00
a) z tytułu dostaw i usług, o okresie spłaty:	0,00	0,00
- do 12 miesięcy	0,00	0,00
- powyżej 12 miesięcy	0,00	0,00
b) inne	0,00	0,00
3. Należności od pozostałych jednostek	1 536 806,14	101 757,01
a) z tytułu dostaw i usług, o okresie spłaty:	1 417 058,63	2 419,99
- do 12 miesięcy	1 417 058,63	2 419,99
- powyżej 12 miesięcy	0,00	0,00
b) z tytułu podatków, dotacji, ceł, ubezpieczeń społecznych i zdrowotnych oraz innych świadczeń	119 687,35	99 337,02
c) inne	60,16	0,00
d) dochodzone na drodze sądowej	0,00	0,00
<b>III. Inwestycje krótkoterminowe</b>	<b>1 824 677,00</b>	<b>192 386,71</b>
1. Krótkoterminowe aktywa finansowe	1 824 677,00	192 386,71
a) w jednostkach powiązanych	0,00	0,00
- udziały lub akcje	0,00	0,00
- inne papiery wartościowe	0,00	0,00
- udzielone pożyczki	0,00	0,00
- inne krótkoterminowe aktywa finansowe	0,00	0,00
b) w pozostałych jednostkach	0,00	0,00
- udziały lub akcje	0,00	0,00
- inne papiery wartościowe	0,00	0,00

**Bilans Emitenta: aktywa obrotowe (raport jednostkowy)****WYSZCZEGÓLNIENIE**

	Stan na 30.09.2024	Stan na 30.09.2023
- udzielone pożyczki	0,00	0,00
- inne krótkoterminowe aktywa finansowe	0,00	0,00
c) środki pieniężne i inne aktywa pieniężne	1 824 677,00	192 386,71
- środki pieniężne w kasie i na rachunkach	1 824 677,00	192 386,71
- inne środki pieniężne	0,00	0,00
- inne aktywa pieniężne	0,00	0,00
2. Inne inwestycje krótkoterminowe	0,00	0,00
<b>IV. Krótkoterminowe rozliczenia międzyokresowe</b>	<b>29 802,96</b>	<b>41 456,14</b>
<b>C. NALEŻNE WPŁATY NA KAPITAŁ PODSTAWOWY</b>	<b>0,00</b>	<b>0,00</b>
<b>D. UDZIAŁY (AKCJE) WŁASNE</b>	<b>8 000 000,00</b>	<b>10 000 000,00</b>
<b>AKTYWA RAZEM:</b>	<b>13 638 824,58</b>	<b>15 745 813,57</b>

**Bilans Emitenta: pasywa (raport jednostkowy)****WYSZCZEGÓLNIENIE**Stan na  
30.09.2024Stan na  
30.09.2023

<b>PASYWA</b>		
<b>A. KAPITAŁ (FUNDUSZ) WŁASNY</b>	<b>13 249 736,43</b>	<b>15 614 268,68</b>
<b>I. Kapitał (fundusz) podstawowy</b>	<b>186 500,00</b>	<b>201 500,00</b>
<b>II. Kapitał (fundusz) zapasowy, w tym:</b>	<b>1 119 061,86</b>	<b>1 103 443,86</b>
- nadwyżka wartości sprzedaży (wartości emisyjnej) nad wartością nominalną udziałów (akcji)	599 250,00	599 250,00
<b>III. Kapitał (fundusz) z aktualizacji wyceny, w tym:</b>	<b>0,00</b>	<b>0,00</b>
- z tytułu aktualizacji wartości godziwej	0,00	0,00
<b>IV. Pozostałe kapitały (fundusze) rezerwowe, w tym:</b>	<b>9 307 024,30</b>	<b>15 024 250,00</b>
- tworzone zgodnie z umową (statutem) spółki	0,00	24 250,00
- na udziały (akcje) własne	9 307 024,30	15 000 000,00
<b>V. Zysk (strata) z lat ubiegłych</b>	<b>0,00</b>	<b>0,00</b>
<b>VI. Zysk (strata) netto roku obrotowego</b>	<b>2 637 150,27</b>	<b>-714 925,18</b>
<b>VII. Odpisy z zysku netto w ciągu roku obrotowego (wielkość ujemna)</b>	<b>0,00</b>	<b>0,00</b>
<b>B. ZOBOWIĄZANIA I REZERWY NA ZOBOWIĄZANIA</b>	<b>389 088,15</b>	<b>131 544,89</b>
<b>I. Rezerwy na zobowiązania</b>	<b>31 430,00</b>	<b>8 999,69</b>
1. Rezerwa z tytułu odroczonego podatku dochodowego	0,00	0,00
2. Rezerwa na świadczenia emerytalne i podobne	31 430,00	8 999,69
- długoterminowa	0,00	0,00
- krótkoterminowa	31 430,00	8 999,69
3. Pozostałe rezerwy	0,00	0,00
- długoterminowa	0,00	0,00
- krótkoterminowa	0,00	0,00
<b>II. Zobowiązania długoterminowe</b>	<b>0,00</b>	<b>0,00</b>
1. Wobec jednostek powiązanych	0,00	0,00
2. Wobec pozostałych jednostek, w których jednostka posiada zaangażowanie w kapitale	0,00	0,00
3. Wobec pozostałych jednostek	0,00	0,00
a) kredyty i pożyczki	0,00	0,00
b) z tytułu emisji dłużnych papierów wartościowych	0,00	0,00
c) inne zobowiązania finansowe	0,00	0,00
d) zobowiązania wekslowe	0,00	0,00
e) inne	0,00	0,00
<b>III. Zobowiązania krótkoterminowe</b>	<b>357 658,15</b>	<b>122 545,20</b>
1. Wobec jednostek powiązanych	9 641,91	2 414,59
a) z tytułu dostaw i usług, o okresie wymagalności:	9 641,91	2 414,59
- do 12 miesięcy	9 641,91	2 414,59



**Bilans Emitenta: pasywa (raport jednostkowy)****WYSZCZEGÓLNIENIE**

	Stan na 30.09.2024	Stan na 30.09.2023
- powyżej 12 miesięcy	0,00	0,00
b) inne	0,00	0,00
2. Wobec pozostałych jednostek, w których jednostka posiada zaangażowanie w kapitale	0,00	0,00
a) z tytułu dostaw i usług, o okresie wymagalności:	0,00	0,00
- do 12 miesięcy	0,00	0,00
- powyżej 12 miesięcy	0,00	0,00
b) inne	0,00	0,00
3. Wobec pozostałych jednostek	348 016,24	120 130,61
a) kredyty i pożyczki	0,00	0,00
b) z tytułu emisji dłużnych papierów wartościowych	0,00	0,00
c) inne zobowiązania finansowe	0,00	0,00
d) z tytułu dostaw i usług, o okresie wymagalności:	127 530,98	77 067,95
- do 12 miesięcy	127 530,98	77 067,95
- powyżej 12 miesięcy	0,00	0,00
e) zaliczki otrzymane na dostawy	0,00	0,00
f) zobowiązania wekslowe	0,00	0,00
g) z tytułu podatków, ceł, ubezpieczeń i innych świadczeń	220 485,26	43 062,66
h) z tytułu wynagrodzeń	0,00	0,00
i) inne	0,00	0,00
4. Fundusze specjalne	0,00	0,00
<b>IV. Rozliczenia międzyokresowe</b>	<b>0,00</b>	<b>0,00</b>
1. Ujemna wartość firmy	0,00	0,00
2. Inne rozliczenia międzyokresowe	0,00	0,00
- długoterminowe	0,00	0,00
- krótkoterminowe	0,00	0,00
<b>PASYWA RAZEM:</b>	<b>13 638 824,58</b>	<b>15 745 813,57</b>

**Rachunek przepływów pieniężnych Emitenta (raport jednostkowy)**
**WYSZCZEGÓLNIENIE**
**Od 01.07.2024  
do 30.09.2024**
**Od 01.07.2023  
do 30.09.2023**
**Od 01.01.2024  
do 30.09.2024**
**Od 01.01.2023  
do 30.09.2023**

<b>A. PRZEPIŁYWY ŚRODKÓW PIENIĘŻNYCH Z DZIAŁALNOŚCI OPERACYJNEJ</b>				
<b>I. Zysk (strata) netto</b>	<b>1 010 850,92</b>	<b>-561 254,82</b>	<b>2 637 150,27</b>	<b>-714 925,18</b>
<b>II. Korekty razem</b>	<b>83 481,31</b>	<b>234 867,77</b>	<b>75 882,95</b>	<b>1 172 760,67</b>
1. Amortyzacja	327 201,20	327 201,20	981 603,60	981 603,60
2. Zyski (straty) z tytułu różnic kursowych	0,00	0,00	0,00	0,00
3. Odsetki i udziały w zyskach (dywidendy)	0,00	0,00	0,00	0,00
4. Zysk (strata) z działalności inwestycyjnej	0,00	0,00	0,00	0,00
5. Zmiana stanu rezerw	0,00	0,00	0,00	0,00
6. Zmiana stanu zapasów	0,00	0,00	0,00	0,00
7. Zmiana stanu należności	-254 355,75	-100 795,51	-821 738,39	188 473,21
8. Zmiana stanu zobowiązań krótkoterminowych, z wyjątkiem pożyczek i kredytów	12 712,54	23 155,23	-85 348,58	21 446,74
9. Zmiana stanu rozliczeń międzyokresowych	-2 076,68	-14 693,15	1 366,32	-18 762,88
10. Inne korekty	0,00	0,00	0,00	0,00
<b>III. Przepływy pieniężne netto z działalności operacyjnej (I +/-II)</b>	<b>1 094 332,23</b>	<b>-326 387,05</b>	<b>2 713 033,22</b>	<b>457 835,49</b>
<b>B. PRZEPIŁYWY ŚRODKÓW PIENIĘŻNYCH Z DZIAŁALNOŚCI INWESTYCYJNEJ</b>				
<b>I. Wpływy</b>	<b>0,00</b>	<b>0,00</b>	<b>0,00</b>	<b>0,00</b>
1. Zbycie wartości niematerialnych i prawnych oraz rzeczowych aktywów trwałych	0,00	0,00	0,00	0,00
2. Zbycie inwestycji w nieruchomości oraz wartości niematerialne i prawne	0,00	0,00	0,00	0,00
3. Z aktywów finansowych, w tym:	0,00	0,00	0,00	0,00
a) w jednostkach powiązanych	0,00	0,00	0,00	0,00
b) w pozostałych jednostkach	0,00	0,00	0,00	0,00
- zbycie aktywów finansowych	0,00	0,00	0,00	0,00
- dywidendy i udziały w zyskach	0,00	0,00	0,00	0,00
- spłata udzielonych pożyczek długoterminowych	0,00	0,00	0,00	0,00
- odsetki	0,00	0,00	0,00	0,00
- inne wpływy z aktywów finansowych	0,00	0,00	0,00	0,00
4. Inne wpływy inwestycyjne	0,00	0,00	0,00	0,00
<b>II. Wydatki</b>	<b>0,00</b>	<b>0,00</b>	<b>0,00</b>	<b>0,00</b>
1. Nabycie wartości niematerialnych i prawnych oraz rzeczowych aktywów trwałych	0,00	0,00	0,00	0,00
2. Inwestycje w nieruchomości oraz wartości niematerialne i prawne	0,00	0,00	0,00	0,00
3. Na aktywa finansowe, w tym:	0,00	0,00	0,00	0,00
a) w jednostkach powiązanych	0,00	0,00	0,00	0,00
b) w pozostałych jednostkach	0,00	0,00	0,00	0,00
- nabycie aktywów finansowych	0,00	0,00	0,00	0,00
- udzielone pożyczki długoterminowe	0,00	0,00	0,00	0,00

<b>Rachunek przepływów pieniężnych Emitenta (raport jednostkowy)</b>	<b>Od 01.07.2024</b>	<b>Od 01.07.2023</b>	<b>Od 01.01.2024</b>	<b>Od 01.01.2023</b>
<b>WYSZCZEGÓLNIENIE</b>	<b>do 30.09.2024</b>	<b>do 30.09.2023</b>	<b>do 30.09.2024</b>	<b>do 30.09.2023</b>
4. Inne wydatki inwestycyjne	0,00	0,00	0,00	0,00
<b>III. Przepływy pieniężne netto z działalności inwestycyjnej (I-II)</b>	<b>0,00</b>	<b>0,00</b>	<b>0,00</b>	<b>0,00</b>
<b>C. PRZEPŁYWY ŚRODKÓW PIENIĘŻNYCH Z DZIAŁALNOŚCI FINANSOWEJ</b>				
<b>I. Wpływy</b>	<b>0,00</b>	<b>0,00</b>	<b>0,00</b>	<b>0,00</b>
1. Wpływy netto z wydania udziałów (emisji akcji) i innych instrumentów kapitałowych	0,00	0,00	0,00	0,00
2. Kredyty i pożyczki	0,00	0,00	0,00	0,00
3. Emisja dłużnych papierów wartościowych	0,00	0,00	0,00	0,00
4. Inne wpływy finansowe	0,00	0,00	0,00	0,00
<b>II. Wydatki</b>	<b>0,00</b>	<b>10 000 000,00</b>	<b>8 000 000,00</b>	<b>10 000 000,00</b>
1. Nabycie udziałów (akcji) własnych	0,00	10 000 000,00	8 000 000,00	10 000 000,00
2. Dywidendy i inne wypłaty na rzecz właścicieli	0,00	0,00	0,00	0,00
3. Inne, niż wypłaty na rzecz właścicieli, wydatki z tytułu podziału zysku	0,00	0,00	0,00	0,00
4. Spłaty kredytów i pożyczek	0,00	0,00	0,00	0,00
5. Wykup dłużnych papierów wartościowych	0,00	0,00	0,00	0,00
6. Z tytułu innych zobowiązań finansowych	0,00	0,00	0,00	0,00
7. Płatności zobowiązań z tytułu umów leasingu finansowego	0,00	0,00	0,00	0,00
8. Odsetki	0,00	0,00	0,00	0,00
9. Inne wydatki finansowe	0,00	0,00	0,00	0,00
<b>III. Przepływy pieniężne netto z działalności finansowej (I-II)</b>	<b>0,00</b>	<b>-10 000 000,00</b>	<b>-8 000 000,00</b>	<b>-10 000 000,00</b>
<b>D. PRZEPŁYWY PIENIĘŻNE NETTO, RAZEM (A.III+/-B.III+/-C.III)</b>	<b>1 094 332,23</b>	<b>-10 326 387,05</b>	<b>-5 286 966,78</b>	<b>-9 542 164,51</b>
<b>E. BILANSOWA ZMIANA ŚRODKÓW PIENIĘŻNYCH, W TYM</b>	<b>1 094 332,23</b>	<b>-10 326 387,05</b>	<b>-5 286 966,78</b>	<b>-9 542 164,51</b>
- zmiana stanu środków pieniężnych z tytułu różnic kursowych				
<b>F. ŚRODKI PIENIĘŻNE NA POCZĄTEK OKRESU</b>	<b>730 344,77</b>	<b>10 518 773,76</b>	<b>7 111 643,78</b>	<b>9 734 551,22</b>
<b>G. ŚRODKI PIENIĘŻNE NA KONIEC OKRESU (F+/-D), W TYM</b>	<b>1 824 677,00</b>	<b>192 386,71</b>	<b>1 824 677,00</b>	<b>192 386,71</b>
- o ograniczonej możliwości dysponowania				

## Zestawienie zmian w kapitale własnym Emitenta (raport jednostkowy)

## WYSZCZEGÓLNIENIE

	Od 01.01.2024 do 30.09.2024	Od 01.01.2023 do 30.09.2023
<b>I.a. Kapitał własny na początek okresu (BO)</b>	<b>25 612 586,16</b>	<b>16 329 193,86</b>
a) zmiany przyjętych zasad (polityki) rachunkowości		
b) korekty błędów podstawowych		
<b>I.b. Kapitał własny na początek okresu (BO), po korektach</b>	<b>25 612 586,16</b>	<b>16 329 193,86</b>
<b>1. Kapitał podstawowy na początek okresu</b>	<b>201 500,00</b>	<b>100 750,00</b>
1.1. Zmiany kapitału podstawowego	-15 000,00	100 750,00
a) zwiększenia (z tytułu)	0,00	100 750,00
- wydania udziałów (emisji akcji)	0,00	100 750,00
- inne		
b) zmniejszenia (z tytułu)	15 000,00	0,00
- umorzenia udziałów (akcji)	15 000,00	
- inne		
1.2. Kapitał podstawowy na koniec okresu	186 500,00	201 500,00
<b>2. Kapitał zapasowy na początek okresu</b>	<b>1 103 443,86</b>	<b>599 250,00</b>
2.1. Zmiany kapitału zapasowego	15 618,00	504 193,86
a) zwiększenia (z tytułu)	15 618,00	15 629 193,86
- emisji akcji powyżej wartości nominalnej		
- podziału zysku (ustawowo)		15 629 193,86
- podziału zysku (ponad wymaganą ustawowo minimalną wartość)		
- inne	15 618,00	
b) zmniejszenia (z tytułu)	0,00	15 125 000,00
- pokrycia straty		
- przekazanie na kapitał rezerwowy	0,00	15 125 000,00
2.2. Stan kapitału (funduszu) zapasowego na koniec okresu	1 119 061,86	1 103 443,86
<b>3. Kapitał z aktualizacji wyceny na początek okresu</b>	<b>0,00</b>	<b>0,00</b>
3.1. Zmiany kapitału z aktualizacji wyceny	0,00	0,00
a) zwiększenia (z tytułu)	0,00	0,00
b) zmniejszenia (z tytułu)		
- zbycia środków trwałych	0,00	0,00
3.2. Kapitał z aktualizacji wyceny na koniec okresu		
<b>4. Pozostałe kapitały rezerwowe na początek okresu</b>	<b>15 000 618,00</b>	<b>0,00</b>
4.1. Zmiany pozostałych kapitałów rezerwowych	-5 693 593,70	15 024 250,00
a) zwiększenia (z tytułu)	9 307 024,30	15 125 000,00
- przekazanie z kapitału zapasowego na pokrycie podwyższenia kapitału podstawowego	0,00	125 000,00
- podział wyniku	9 307 024,30	

**Zestawienie zmian w kapitale własnym Emitenta (raport jednostkowy)**
**WYSZCZEGÓLNIENIE**

	Od 01.01.2024 do 30.09.2024	Od 01.01.2023 do 30.09.2023
-przekazanie z kapitału zapasowego na pokrycie nabycia akcji własnych		15 000 000,00
b) zmniejszenia (z tytułu)	15 000 618,00	100 750,00
- podwyższenie kapitału z kapitału rezerwowego		100 750,00
- rozwiązanie rezerwy na nabycie akcji własnych z kapitału rezerwowego	15 000 618,00	
4.2. Pozostałe kapitały rezerwowe na koniec okresu	9 307 024,30	15 024 250,00
<b>5. Zysk (strata) z lat ubiegłych na początek okresu</b>	<b>0,00</b>	<b>-672 823,82</b>
5.1. Zysk z lat ubiegłych na początek okresu	9 307 024,30	
a) zmiany przyjętych zasad (polityki) rachunkowości		
b) korekty błędów podstawowych		
5.2. Zysk z lat ubiegłych na początek okresu, po korektach	9 307 024,30	0,00
a) zwiększenia (z tytułu)	0,00	0,00
- podziału zysku z lat ubiegłych	0,00	0,00
b) zmniejszenia (z tytułu)	9 307 024,30	0,00
- przekazanie na kapitał rezerwowy	9 307 024,30	0,00
5.3. Zysk z lat ubiegłych na koniec okresu		0,00
5.4. Strata z lat ubiegłych na początek okresu	0,00	672 823,82
a) zmiany przyjętych zasad (polityki) rachunkowości		
b) korekty błędów podstawowych		
5.5 Strata z lat ubiegłych na początek okresu, po korektach	0,00	672 823,82
a) zwiększenia (z tytułu)	0,00	0,00
- przeniesienia straty z lat ubiegłych do pokrycia	0,00	0,00
b) zmniejszenia (z tytułu)	0,00	672 823,82
- pokrycie strat z lat ubiegłych	0,00	672 823,82
5.6. Strata z lat ubiegłych na koniec okresu	0,00	0,00
5.7. Zysk (strata) z lat ubiegłych na koniec okresu	0,00	0,00
<b>6. Wynik netto</b>	<b>2 637 150,27</b>	<b>-714 925,18</b>
a) zysk netto	2 637 150,27	
b) strata netto	0,00	-714 925,18
c) odpisy z zysku		
<b>II. Kapitał własny na koniec okresu (BZ)</b>	<b>13 249 736,43</b>	<b>15 614 268,68</b>
<b>III. Kapitał własny po uwzględnieniu proponowanego podziału zysku (pokrycia straty)</b>	<b>13 249 736,43</b>	<b>15 614 268,68</b>

## 5. INFORMACJE O ZASADACH PRZYJĘTYCH PRZY SPORZĄDZANIU RAPORTU, W TYM INFORMACJE O ZMIANACH STOSOWANYCH ZASAD (POLITYKI) RACHUNKOWOŚCI PRZY SPRAWOZDANIU JEDNOSTKOWYM ORAZ SKONSOLIDOWANYM.

Niniejszy raport kwartalny GAMIVO Spółka Akcyjna za okres od 01.07.2024 r. do 30.09.2024 r. został sporządzony zgodnie z przepisami Załącznika nr 3 do Regulaminu Alternatywnego Systemu Obrotu „Informacje bieżące i okresowe przekazywane w alternatywnym systemie obrotu na rynku NewConnect”.

Polityka rachunkowości w spółce GAMIVO Spółka Akcyjna (dalej zwana GAMIVO S.A.) obowiązująca od dnia 01.10.2024 r.:

- I. Rok obrotowy i okres sprawozdawczy:
  1. Rokiem obrotowym jest rok kalendarzowy stosowany również do celów podatkowych.
  2. Rok obrotowy dzieli się na 12 okresów sprawozdawczych, którymi są miesiące.
  3. Pierwszy rok działalności rozpoczął się 06.10.2017 r. trwał nieprzerwanie do 31.12.2018 r.
- II. Księgi rachunkowe:
  1. Księgi rachunkowe prowadzone są przez GAMIVO S.A. z siedzibą w Szczecinie, ul. Władysława Łokietka 5/2. Spółka zleca prowadzenie ksiąg rachunkowych Panu Wojciechowi Jazowi, właścicielowi Biura Rachunkowego „WYNIK” Wojciech Jaz z siedzibą w Szczecinie przy ul. Parkowej 21/1 (numer NIP 8511431001).
  2. Księgi rachunkowe obejmują:
    - i. księgę główną (ewidencja syntetyczna), art. 14 ustawy,
    - ii. księgi pomocnicze (ewidencja analityczna), art. 17 ustawy,
    - iii. zestawienia obrotów i sald kont księgi głównej oraz sald kont pomocniczych art. 18 ustawy.
  3. Księgi rachunkowe prowadzone są w formie komputerowej, przy pomocy programu finansowo-księgowego Comarch Optima. Program ten jest wykorzystywany przy prowadzeniu ksiąg rachunkowych od dnia 31.08.2020 r. Opis systemu informatycznego, zgodnie z wymogami art. 10 ust.1 pkt 3 lit. c ustawy stanowi załącznik nr. 1 do niniejszego dokumentu.
  4. Rozliczenia z tytułu wynagrodzeń za pracę i umów zlecenia prowadzone są przy użyciu programu kadrowo-płacowego Comarch Optima od dnia 31.08.2020 r.
  5. Zestawienie obrotów i sald kont księgi głównej za miesiąc (okres sprawozdawczy) sporządza się nie później niż do 15 dnia następnego miesiąca (okresu sprawozdawczego). Dowody księgowo otrzymane po tej dacie wprowadza się do ksiąg następnego miesiąca (okresu sprawozdawczego).
  6. Zestawienie obrotów i sald kont księgi głównej za rok obrotowy sporządza się nie później niż do dnia 31 stycznia następnego roku.

7. Zastępcze dowody księgowe stosuje się wyłącznie w przypadku uzasadnionego braku możliwości uzyskania zewnętrznych obcych dowodów źródłowych i do udokumentowania operacji gospodarczych, których przedmiotem nie są zakupy opodatkowane podatkiem VAT. Dowód sporządza osoba przeprowadzająca operacje i określa w nim rodzaj oraz wartość operacji, a także przyczynę braku zewnętrznego dowodu obcego.
8. Sprawozdanie zawiera dane dotyczące jednostki.
9. Sprawozdanie finansowe Spółki obejmuje:
  - i. informację dodatkową składającą się z wprowadzenia i dodatkowych informacji i objaśnień,
  - ii. bilans,
  - iii. rachunek zysków i strat w wariantcie porównawczym,
  - iv. rachunek przepływów pieniężnych (cash flow),
  - v. zestawienia zmian w kapitale,
  - vi. w sprawozdaniu wykazuje się dane w złotych i groszach.
10. Do archiwizowania zbiorów księgowych stosuje się następujące rozwiązania:
  - i. Postać w jakiej archiwizuje się i okres przechowywania:
    - a. dowody księgowe – 6 lat,
    - b. w tym dowody zakupu (budowy) środków trwałych i zakupu wartości niematerialnych i prawnych – przez cały okres ich amortyzowania + 5 lat kalendarzowych,
    - c. księgi rachunkowe – 6 lat,
    - d. karty wynagrodzeń pracowników bądź ich odpowiedniki – 50/10 lat od zakończenia pracy u danego płatnika,

- e. zatwierdzone sprawozdanie finansowe podlega trwałemu przechowywaniu.
  - ii. Miejsce archiwizowania: 71-424 Szczecin, ul. Jerzego Janosika 17.
  - iii. W zakresie ochrony zbiorów księgowych stosuje się następujące rozwiązania:
    - a. ochrona dostępu do systemu:
      - brak dostępu osób nieupoważnionych lub nieuprawnionych,
      - zabezpieczenie przed nieupoważnionym wtargnięciem do pomieszczeń – odpowiednie drzwi, ochrona lokalu – umowa z zewnętrznym podmiotem w ww. zakresie,
      - środki identyfikacji użytkowników uruchamiających komputery – hasła,
    - b. ochrona systemu przed uszkodzeniem:
      - przeglądy i bieżąca konserwację sprzętu komputerowego,
      - konserwacja standardowego oprogramowania,
      - ochrona przed wirusami komputerowymi – Eset Security Internet,
    - c. ochrona przechowywanych zbiorów i dowodów księgowych:
      - przekazywania zbiorów i dowodów do archiwum – usługa Comarch iBard.
- III. Do wartości niematerialnych i prawnych stosuje się następujące rozwiązania:
1. Do wartości niematerialnych i prawnych zalicza się wartości niematerialne i prawne o wartości początkowej wynoszącej co najmniej 10 000 zł.

2. Amortyzację wartości niematerialnych i prawnych rozpoczyna się od miesiąca następującego po miesiącu, w którym wartości niematerialne i prawne przyjęto do używania.
  3. Wartości składników majątku mających cechy wartości niematerialnych i prawnych o wartości nieprzekraczającej kwoty 10 000 zł, zalicza się do kosztów bieżącej działalności operacyjnej.
  4. Dokumentami ewidencjonującymi stan i ruch wartości niematerialnych i prawnych są:
    - dowody OT – przyjęcie wartości niematerialnych i prawnych,
    - dowody LT – likwidacja wartości niematerialnych i prawnych.
- IV. Do środków trwałych stosuje się następujące rozwiązania:
1. Do środków trwałych zalicza się środki trwałe o wartości początkowej wynoszącej co najmniej 10 000 zł.
  2. Amortyzację środków trwałych o wartości powyżej 10 000 zł, rozpoczyna się od miesiąca następującego po miesiącu, w którym środki trwałe przyjęto do używania i stosuje się przez okres przyjęty w przepisach podatkowych i według stawek określonych w tych przepisach.
  3. Składniki majątku o przewidywanym okresie użytkowania dłuższym niż rok i wartości początkowej równej lub wyższej niż 10 000 zł umarza się jednorazowo w miesiącu oddania do używania.
  4. Składniki majątku o przewidywanym okresie użytkowania dłuższym niż rok i wartości początkowej równej lub niższej niż 10 000 zł, są zaliczane bezpośrednio do kosztów zużycia materiałów.
  5. Do środków trwałych używanych stosuje się indywidualne stawki amortyzacji.
  6. Obiekty użytkowane na podstawie leasingu i umów o podobnym charakterze stosuje się rozwiązania określone w przepisach podatkowych, w zakresie w jakim art. 3 ust. 6 przewiduje takie zwolnienie.
  7. Odpis z tytułu trwałej utraty wartości – w przypadku, kiedy środek trwały przestanie być kontrolowany przez jednostkę z powodu jego planowanej likwidacji lub gdy nie przynosi spodziewanych efektów ekonomicznych, a także w przypadku zmiany technologii, dochodzi do utraty wartości. W takim przypadku dokonuje się odpisu aktualizującego. O jego wysokości decyduje kierownik jednostki, jednak nie może być ona niższa od ceny sprzedaży netto tego środka trwałego. W przypadku braku informacji co do ceny sprzedaży, należy zastosować wycenę według wartości godziwej. W sytuacji, gdy ustanie przyczyna, dla której dokonano odpisu z tytułu trwałej utraty wartości, dokonuje się przywrócenia wartości pierwotnej środka trwałego.
  8. Dokumentami ewidencjonującymi stan i ruch środków trwałych są:
    - dowody OT – przyjęcie środka trwałego,
    - dowody LT – likwidacja środka trwałego.
  9. Dla poszczególnych momentów zmian przyjmuje się następujące daty:
    - przyjęcie środka z bezpośredniego zakupu – datę przyjęcia do eksploatacji,
    - likwidacja – datę zatwierdzenia protokołu likwidacji przez kierownika jednostki,



- nieodpłatne przyjęcie lub przekazanie – datę sporządzenia protokołu zdawczo- odbiorczego,
- przeszacowanie – datę urzędowej aktualizacji wyceny środków trwałych określoną w przepisach,
- aktualizacja – datę dokonania odpisu aktualizującego,
- sprzedaż – datę dokonania sprzedaży.

V. Inwestycje w nieruchomości i prawa wycenia się w cenie nabycia.

VI. Do należności stosuje się następujące rozwiązania:

1. Należności wycenia się w kwocie wymagającej zapłaty, z zachowaniem zasady ostrożności. Należności na koniec roku obrotowego podlegają analizie pod kątem utraty wartości. Na należności wątpliwe lub dla których istnieją przesłanki nieściągalności tworzone są odpisy aktualizujące. Odpisy aktualizacyjne tworzone są na zasadzie odpisów indywidualnych.

VII. Do zapasów stosuje się następujące rozwiązania:

1. Materiały ewidencjonuje się na kontach grupy trzeciej w ujęciu wartościowym oraz prowadzi się ewidencję ilościowo-wartościową, w której ujmują się dla każdego materiału stany i obroty w jednostkach naturalnych i w jednostkach pieniężnych (ewidencja ilościowo-wartościowa) oraz prowadzi się ewidencję w jednostkach naturalnych (ewidencja ilościowa) – w miejscu składowania materiałów.
2. Materiały składowane w magazynie wycenia się według ceny nabycia.
3. Materiały biurowe, środki czystości, paliwo odpisuje się w koszty działalności w pełnej wartości wynikającej z faktur (rachunków) pod datą ich zakupu.

4. Zapasy są weryfikowane na koniec roku obrotowego. Dla celów urealnienia wartości zapasów przeprowadza się analizę struktury wiekowej zapasów, której decydującym czynnikiem jest data przychodu. Na koniec okresu dokonuje się również analizy zapasów pod kątem przydatności ekonomicznej oraz utraty wartości. Odpisanie wartości zapasów odbywa się na zasadzie odpisów indywidualnych.

VIII. Zobowiązania wycenia się w kwocie wymagającej zapłaty.

IX. Do instrumentów finansowych stosuje się następujące rozwiązania:

1. Zgodnie z art. 28b Ustawy o rachunkowości Spółka korzysta z przysługującego jej prawa i nie wycenia instrumentów finansowych zgodnie z Rozporządzeniem Ministra Finansów w sprawie szczegółowych zasad uznawania, metod wyceny, zakresu ujawniania i sposobu prezentacji instrumentów finansowych.

X. W zakresie kosztów działalności operacyjnej stosuje się następujące rozwiązania:

1. Koszty bieżącej działalności operacyjnej ewidencjonuje się na kontach Zespołu 4. – „Koszty według rodzajów”. Następnie za pośrednictwem konta 490 ewidencjonowane są na kontach zespołu 5. „Koszty wg miejsc powstawania”. Układ i klucz podziału kosztów na kontach 5 ustalany jest na podstawie zaleceń inwestora w tym zakresie.

Konta ksiąg pomocniczych prowadzi się dla kont syntetycznych objętych i wymienionych poniżej. Poszczególne operacje na kontach syntetycznych grupuje się w oparciu o prowadzoną dla każdego konta szczegółową

ewidencję analityczną. Ewidencję analityczną, zgodnie z art. 17 ustawy prowadzi się dla:

- środków trwałych, w tym także środków trwałych w budowie, wartości niematerialnych i prawnych oraz dokonywanych od nich odpisów amortyzacyjnych lub umorzeniowych,
  - rozrachunków z kontrahentami,
  - rozrachunków z pracownikami, a w szczególności jako imienną ewidencję wynagrodzeń pracowników zapewniającą uzyskanie informacji, z całego okresu zatrudnienia,
  - operacji sprzedaży (kolejno numerowane własne faktury i inne dowody, ze szczegółowością niezbędną dla celów podatkowych),
  - operacji zakupu (obce faktury i inne dowody, ze szczegółowością niezbędną do wyceny składników aktywów i do celów podatkowych),
  - kosztów i istotnych dla jednostki składników aktywów.
2. W czasie rozlicza się koszty działalności operacyjnej w każdym przypadku, gdy okres, którego dotyczą jest dłuższy niż jeden rok obrotowy.
  3. Koszty działalności operacyjnej dotyczące więcej niż jednego okresu sprawozdawczego, ale nie wykraczające poza rok obrotowy zalicza się w całości do kosztów bieżącego okresu sprawozdawczego.
  4. Rezerwy na wydatki przyszłych okresów (bierne rozliczenia kosztów) tworzy się w razie potrzeby, zgodnie z planowanymi kosztami związanymi z realizowanymi przez spółkę przychodami.

XI. Wycena aktywów i pasywów wyrażonych w walutach obcych:

1. Do przeliczenia należności i zobowiązań w walutach obcych jednostka stosuje analogicznie jak do celów podatkowych – kurs średni NBP z ostatniego dnia roboczego poprzedzającego dzień uzyskania przychodu lub poniesienia kosztu.
2. Wartość rozchodów i przychodów walut obcych z i na rachunek bankowy wycenia się według kursu średniego NBP z ostatniego dnia roboczego poprzedzającego dzień rozchodu lub przychodu. W przypadku przeniesienia środków w walutach obcych pomiędzy rachunkami jednostki środki wycenia się po kursach począwszy od tego, który został najwcześniej zastosowany – kurs historyczny.
3. Na dzień bilansowy aktywa i pasywa wyrażone w walutach obcych wycenia się wg średniego kursu NBP na podstawie tabeli z ostatniego dnia roku.
4. Wydatki poniesione podczas zagranicznych podróży służbowych przelicza się na złote przy zastosowaniu kursu z dnia rozliczenia delegacji.

XII. Inwentaryzacja:

1. Inwentaryzację rzeczowych składników majątku spółka przeprowadza zgodnie z art. 28 ustawy.
2. Inwentaryzację rzeczowych składników majątku spółka przeprowadza:
  - środki trwałe znajdujące się na terenie strzeżonym – raz w ciągu 2 lat,
  - materiały objęte ewidencją ilościowo-wartościową – na koniec roku obrotowego,
  - aktywa zgodnie z zasadami wskazanymi w rozdziale VII pkt.

## XIII. Wynik finansowy:

1. Wynik finansowy ustala się na poziomie wyniku netto.
2. Na podstawie art. 37 ust. 10 Ustawy o rachunkowości Spółka korzysta z przysługującego jej prawa i nie kalkuluje aktywa i rezerwy z tytułu podatku odroczonego.
3. Spółka wylicza wynik finansowy metodą pośrednią.

## XIV. Wyznaczenie progu istotności:

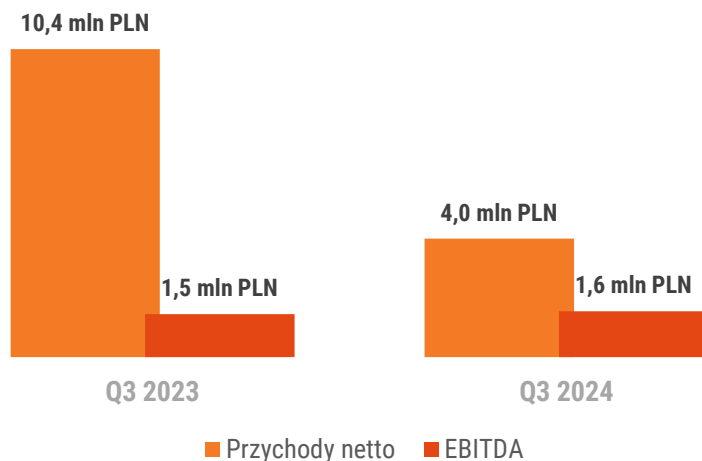
1. Ustala się, że dla rzetelnego i jasnego przedstawienia sytuacji majątkowej i finansowej oraz wyniku spółki jako kwoty istotne traktuje się te kwoty, które przekraczają 5% sumy bilansowej wynikającej ze sprawozdania finansowego za poprzedni okres sprawozdawczy.

## XV. Zakładowy plan kont:

1. Zakładowy plan kont zawierający wykaz kont księgi głównej i ksiąg pomocniczych oraz opisujący przyjęte przez jednostkę zasady klasyfikacji zdarzeń, stanowi załącznik do niniejszej „polityki rachunkowości”.

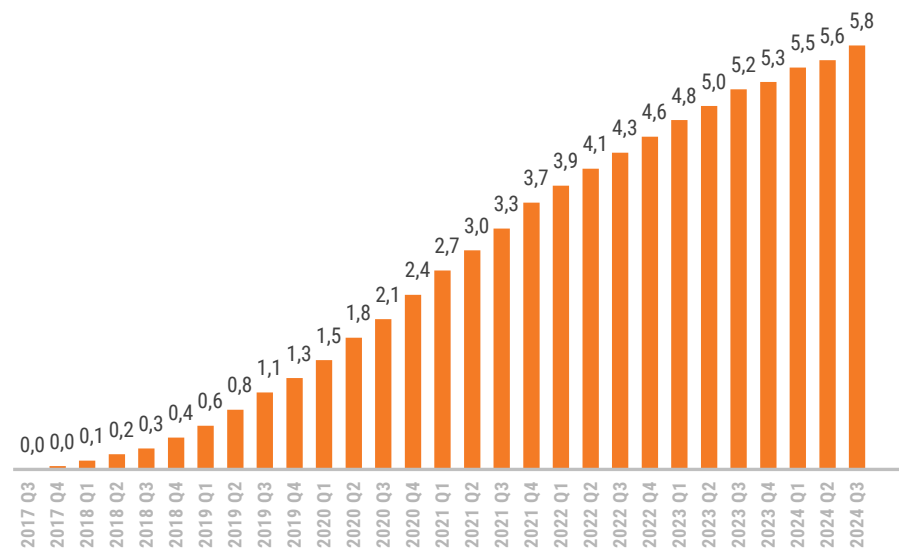
## 6. KOMENTARZ EMITENTA NA TEMAT OKOLICZNOŚCI I ZDARZEŃ ISTOTNIE WPŁYWAJĄCYCH NA DZIAŁALNOŚĆ EMITENTA, JEGO SYTUACJĘ FINANSOWĄ I WYNIKI OSIĄGNIĘTE W DANYM KWARTALE

W trzecim kwartale 2024 roku Emitent wypracował przychody z działalności grupy GAMIVO na poziomie ponad 4 mln zł. Z kolei zysk netto wyniósł 964 tys. zł. Wobec analogicznego okresu z roku poprzedniego, zysk zwiększył się o 133%.



W trzecim kwartale odnotowano prawie 5,8 mln kont użytkowników zarejestrowanych na platformie.

Liczba użytkowników platformy [w mln.]



W okresie od lipca do września 2024 roku konto na platformie zarejestrowało prawie 151 tys. nowych użytkowników.

Agresja na Ukrainę oraz wprowadzone w związku z nią sankcje wobec Federacji Rosyjskiej i Białorusi mogą wywołać daleko idące konsekwencje gospodarcze. Nie można wykluczyć scenariusza, w którym wzrost cen ropy spowoduje odczuwalne podniesienie kosztu zakupu produktów pierwszej potrzeby. W związku z tym zmniejszeniu mogą ulec wydatki na rozrywkę, a więc także gry wideo. Taka ewentualność mogłaby negatywnie wpłynąć na przychody Grupy. Natomiast izolacja Rosji oraz Białorusi, a także sytuacja w Ukrainie nie powinny w znaczącym stopniu wpłynąć na liczbę użytkowników Grupy. Grupa od początku istnienia skupiała się na budowie bazy klientów na Zachodzie i rynki wschodnie nie są dla niej kluczowe.

**SKONSOLIDOWANE DANE GAMIVO S.A. ZA 3Q 2024:**

Przychody netto	<b>4 006 980 zł</b>
Zysk operacyjny	<b>1 230 882 zł</b>
Zysk brutto	<b>1 202 829 zł</b>
Zysk netto	<b>964 240 zł</b>



Zarejestrowanych  
użytkowników

**5 775 588**



Liczba  
dostawców

**1 475**



Sprzedanych  
produktów

**26 247 143**



Liczba  
ofert

**173 190**

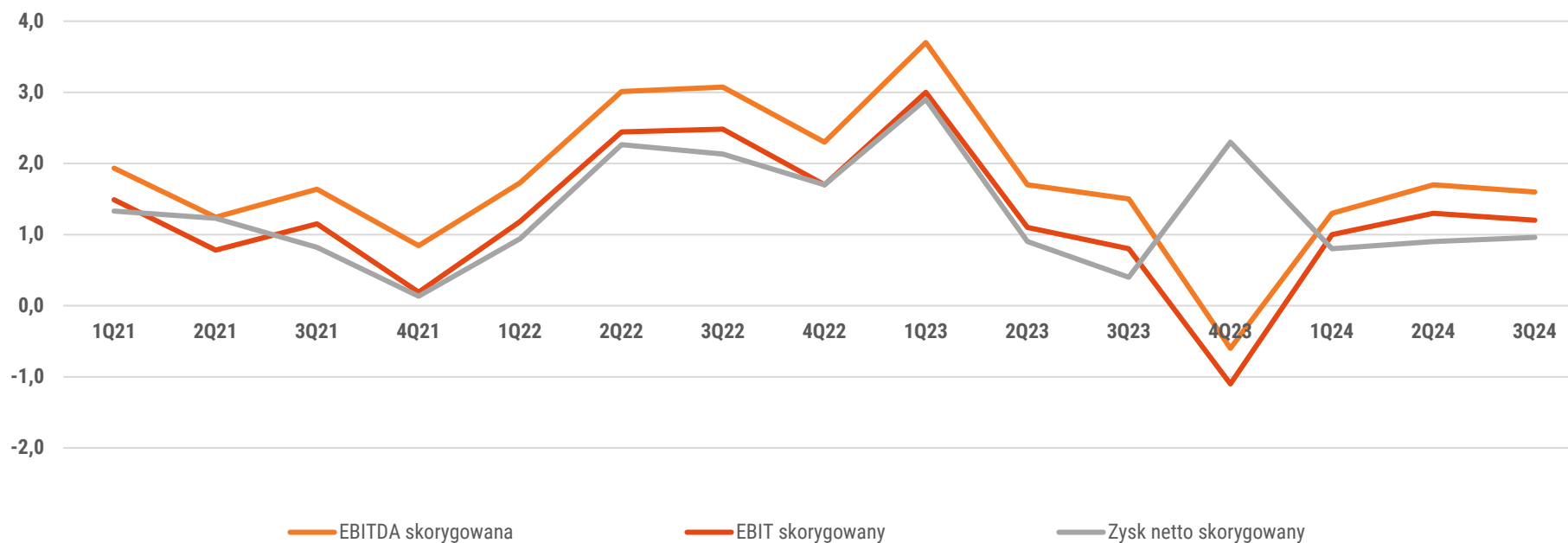


Trustpilot  
TrustScore

**4,1**

## WYNIKI SKORYGOWANE O ODPIS UJEMNEJ WARTOŚCI FIRMY [MLN PLN]

MLN PLN	1Q21	2Q21	3Q21	4Q21	1Q22	2Q22	3Q22	4Q22	1Q23	2Q23	3Q23	4Q23	1Q24	2Q24	3Q24
PRZYCHODY	9,6	9,2	9,5	11,5	10,2	10,8	11,3	11,9	12,4	10,5	10,4	7,2	3,7	4,0	<b>4,0</b>
EBITDA SKORYGOWANA	1,9	1,2	1,6	0,8	1,7	3,0	3,1	2,3	3,7	1,7	1,5	-0,6	1,3	1,7	<b>1,6</b>
EBIT SKORYGOWANY	1,5	0,8	1,2	0,2	1,2	2,4	2,5	1,7	3,0	1,1	0,8	-1,1	1,0	1,3	<b>1,2</b>
ZYSK NETTO SKORYGOWANY	0,8	1,5	0,8	0,1	0,9	2,3	2,1	1,7	2,9	0,9	0,4	2,3	0,8	0,9	<b>0,96</b>
ZMIANA PRZYCHODÓW R./R.	-	-	-	-	6%	18%	19%	3%	21%	-2%	-8%	-40%	-71%	-62%	-61%
MARŻA EBITDA	20%	14%	17%	7%	17%	28%	27%	19%	29%	17%	14%	-8%	36%	41%	39%
MARŻA EBIT	15%	9%	12%	2%	12%	23%	22%	14%	24%	11%	8%	-16%	27%	33%	31%



## 7. ZDARZENIA, KTÓRE NASTĄPIŁY W OKRESIE, KTÓREGO DOTYCZY RAPORT ISTOTNIE WPŁYWAJĄCE NA DZIAŁALNOŚĆ EMITENTA

### A. W ZAKRESIE WYNIKÓW OSIĄGNIĘTYCH W 3Q 2024

**WSPÓŁPRACE MARKETINGOWE** - Wzorem poprzednich kwartałów GAMIVO S.A. ściśle współpracowało z licencjobiorcą podczas organizacji i prowadzenia szeregu łączonych akcji marketingowych. Wśród partnerów znalazły się zarówno firmy technologiczne, jak i niezwiązane z gamingiem, co zapewniało dotarcie do nowych grup odbiorców. Przykładem takiego działania była przeprowadzona w lipcu kampania z firmą Eventim specjalizującą się w sprzedaży biletów na koncerty, festiwale oraz wydarzenia sportowe i kulturalne. Klienci kupujący wejściówki za pośrednictwem platformy partnera to głównie osoby młode i obeznane z technologią, a więc dobrze wpisujące się w profil użytkownika GAMIVO.com. Kooperacja z tak cenionym partnerem niosła także korzyści wizerunkowe.

W sierpniu i wrześniu br. przeprowadzono z kolei akcję z firmą Surfshark, a więc jednym z liderów wśród dostawców usług VPN zapewniających bezpieczeństwo podczas korzystania z sieci. Również w sierpniu zaprezentowano użytkownikom GAMIVO kolejną promocję związaną z bardzo popularną grą sieciową World of Warships. Ponadto w III kwartale zorganizowane zostały mniejsze kampanie z takimi firmami jak Centre of Excellence, Babel, Novakid i MyHeritage. Warto zaznaczyć, że chociaż akcje

marketingowe nastawione bezpośrednio na zwiększenie obrotów na platformie są wśród obowiązków jej operatorów, to budowa wizerunku i rozpoznawalności oraz dbanie o PR marki leżą po stronie Spółki. Na wszystkie te aspekty kampanie przeprowadzane z partnerami mają niezaprzeczalny wpływ.

### B. W ZAKRESIE DZIAŁALNOŚCI SPÓŁKI W 3Q 2024

**ROZPOZNANIE NOWYCH RYNKÓW** - Dążąc do rozwoju, Spółka podejmuje działania nastawione na ciągłe umacnianie swojej pozycji. Dlatego w trzecim kwartale zainicjowano działania mające na celu zwiększenie obecności w wybranych krajach. Są to rynki o dużym potencjale, jednak znacznie odbiegające od Europy i Ameryki Północnej oraz Południowej pod względem przyzwyczajeń i wymagań klientów.

Dlatego do skutecznego dotarcia do lokalnych odbiorców niezbędny jest bardzo szczegółowy i dogłębny research. Obecnie rozpoczęto proces poszukiwania odpowiednich partnerów mogących zapewnić wiedzę o specyfice klientów oraz świadczenia niezbędne do skutecznego rozszerzenia działalności Spółki w danym kraju. Pozwoli to na opracowanie zakresu

działań, a co za tym idzie obliczenie rentowności takiego przedsięwzięcia. Tak kompleksowe podejście pokazuje, że Spółka – mimo ugruntowanej pozycji – nieustannie poszukuje dróg rozwoju zarówno pod względem oferty, jak i zasięgu geograficznego.

### C. W ZAKRESIE SYTUACJI FINANSOWEJ W 3Q 2024

**NOWA KATEGORIA PRODUKTÓW** - Zgodnie z zapowiedziami na platformie GAMIVO.com wprowadzona została nowa kategoria produktów, a mianowicie bezpośrednie doładowania do gier mobilnych (direct top-up). Projekt ten był traktowany priorytetowo od początku 2024 roku, gdyż wymagał daleko idących zmian deweloperskich. Przygotowanie środowiska umożliwiającego obrót nowym rodzajem produktów zostało zakończone w trzecim kwartale br. We wrześniu doładowania do gier mobilnych zostały zaprezentowane klientom, spotykając się z ciepłym przyjęciem, a zainteresowanie nimi sukcesywnie rośnie. Oferta jest ciągle rozbudowywana oraz dołączają kolejni dostawcy, co pozwala na oferowanie bardzo konkurencyjnych cen.

Nowa kategoria produktów jest ważnym krokiem do realizacji dwóch istotnych celów. Po pierwsze, pozwala wejść na rynek gier mobilnych. Gałąź ta generuje niemal połowę wszystkich zysków w sektorze gamingu, więc Spółka przez długi czas analizowała możliwość pojawienia się w kalorycznej części rynku. Zaproponowanie produktów powiązanych z mikropłatnościami w grach okazało się optymalnym rozwiązaniem. Po drugie, gracze mobilni to w dużej części zupełnie inna grupa niż obecni użytkownicy platformy. Dedykowane im produkty są więc szansą na poszerzenie grona klientów platformy. Oczywiście dotarcie do nich oraz rozbudowa oferty mobilnej wymaga czasu, jednak pierwsze tygodnie funkcjonowania nowej kategorii napawają optymizmem i wskazują na skuteczność strategii, która będzie realizowana także w kolejnych miesiącach.



## 8. ZDARZENIA ISTOTNIE WPLYWAJĄCE NA DZIAŁALNOŚĆ JEDNOSTKI PO ZAKOŃCZENIU OKRESU, KTÓREGO DOTYCZY RAPORT

**NOWY RODZAJ PRODUKTU** - Po stworzeniu środowiska umożliwiającego obrót produktami dla graczy mobilnych Spółka ma zamiar w dalszym ciągu urozmaicać ofertę. Dlatego w IV kwartale br. przeprowadzone zostaną prace mające na celu poszerzenie katalogu dostępnych produktów o kolejną kategorię. Przy jej tworzeniu zostaną wykorzystane elementy technologii opracowanej podczas wprowadzania produktów z segmentu bezpośrednich doładowań. Sprawia to, że planowany projekt będzie wymagał mniej czasu i zasobów niż wprowadzenie do obrotu produktów związanych z grami mobilnymi.

Na obecnym etapie jest zbyt wcześnie, aby zdradzać szczegóły, natomiast zapowiadana nowość nie jest związana bezpośrednio z gamingiem, ale wykorzystuje bardzo nowoczesną technologię. Otworzy to szansę na przyciągnięcie zupełnie nowych odbiorców i powiększenie bazy klientów oraz dostawców GAMIVO. Spółka szacuje, że wprowadzenie wspomnianych produktów do obrotu odbędzie się przed końcem bieżącego roku.

**KOLEJNE KAMPANIE** - W IV kwartale 2024 r. platforma oraz marka GAMIVO będą promowane podczas wspólnych kampanii z kolejnymi znanymi markami. Zaplanowane są między innymi dwie nowe akcje z twórcami gry

World of Warships. Pierwsza związana jest z obchodami rocznicy istnienia utworzonego przez Wargaming Captain's Clubu i pozwoli jego uczestnikom odbierać zniżki na zakupy na GAMIVO.com. Marka GAMIVO, wraz z innymi partnerami akcji jak ASUS i AMD, pojawi się w prowadzonej komunikacji związanej z akcją, co zapewni ekspozycję brandu. Druga promocja będzie skierowana do graczy z Unii Europejskiej, zachęcając ich do rozpoczęcia grania w World of Warships, a więc będzie bardzo zbliżona do promocji przeprowadzonych w II i III kwartale br.

Na ostatnie miesiące 2024 roku zaplanowana jest także nowa odsłona współpracy z siecią Żabka. Ponownie zostanie w niej wykorzystana aplikacja mobilna Żappka, a więc wiodąca aplikacja konsumencka w Polsce. Pozwala ona dotrzeć do osób korzystających ze smartfonów podczas codziennych zakupów, co świadczy o ich zaznajomieniu z technologią. W konsekwencji klienci tacy wpisują się w charakterystykę potencjalnych użytkowników GAMIVO. Co więcej, współpraca z firmą o tak znaczącej pozycji jak Żabka korzystnie wpływa na rozpoznawalność Spółki oraz pomaga nawiązać kolejne kontakty biznesowe.

## **9. OPIS STANU I HARMONOGRAM REALIZACJI I INWESTYCJI EMITENTA, W SYTUACJI GDY DOKUMENT INFORMACYJNY EMITENTA ZAWIERAŁ INFORMACJE, O KTÓRYCH MOWA W § 10 PKT 13 A ZAŁĄCZNIKA NR 1 DO REGULAMINU ASO**

Nie dotyczy.

## **10. STANOWISKO ZARZĄDU ODNOŚNIE MOŻLIWOŚCI ZREALIZOWANIA PROGNOZ**

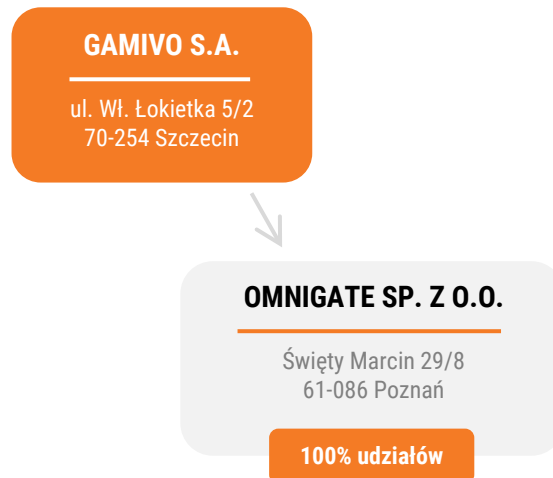
Nie dotyczy. Emitent nie przekazywał do publicznej wiadomości prognoz wyników finansowych.

## **11. PODEJMOWANE PRZEZ EMITENTA W OKRESIE OBJĘTYM RAPORTEM INICJATYWY NASTAWIONE NA WPROWADZENIE INNOWACYJNYCH ROZWIĄZAŃ**

Nie dotyczy. Emitent w okresie objętym niniejszym Raportem nie podejmował inicjatyw nastawionych na wprowadzenie innowacyjnych rozwiązań.

## 12. OPIS ORGANIZACJI GRUPY

Emitent tworzy grupę kapitałową w rozumieniu obowiązujących Emitenta przepisów o rachunkowości oraz posiada udziały w jednostkach zależnych. Emitent posiada 100% udziałów w spółce Omnigate Sp. z o.o. z siedzibą w Poznaniu. Struktura grupy kapitałowej Emitenta przedstawiona została poniżej:



Omnigate Sp. z o.o. z siedzibą w Poznaniu, adres: ul. Święty Marcin 29/8, 61-086 Poznań, wpisana do rejestru przedsiębiorców Krajowego Rejestru Sądowego prowadzonego przez Sąd Rejonowy Poznań – Nowe Miasto i Wilda w Poznaniu, VIII Wydział Gospodarczy Krajowego Rejestru Sądowego pod numerem 0000794327, posiadająca NIP: 7831800652 oraz REGON: 383100510. Spółka została założona w 2019 roku przez Tar Heel Capital Pathfinder Lab Sp. z o.o. oraz Pana Marka Sutryka w celu świadczenia usług

outsourcingu procesów biznesowych w zakresie: (i) obsługi klienta, tj. przetwarzania i realizowania zamówień, przeciwdziałania nadużyciom ze strony użytkowników, rozwiązywania problemów użytkowników związanych z produktami / platformą GAMIVO.com; (ii) rozwoju IT, tj. usług programistycznych, wytwarzania kodu dla platformy GAMIVO.com i testowania wytworzonych funkcjonalności; oraz (iii) administracji biznesowej, tj. zarządzania oferowanymi produktami, dodawaniu ich do oferty oraz przygotowywaniu materiałów zawartych w ofertach. Emitent posiada 100% udziałów wskazanej spółki i konsoliduje ją metodą pełną. „Omnigate” Sp. z o.o. prowadził prace obsługi platformy GAMIVO.com od roku 2019 w ramach świadczonych usług outsourcingu pracowników związanych z zarządzaniem i utrzymaniem ciągłości produktów, rozwiązań IT oraz e-commerce, jak i obsługi sprzedażowej i posprzedażowej klientów platformy GAMIVO.com.

W dniu 10 sierpnia 2020 roku spółka Blackstones Sp. z o.o. sprzedała 100% akcji w spółce GAMIVO S.A. do spółki Tar Heel Capital Pathfinder MT Limited za cenę 130.000,00 PLN. W wyniku transakcji Emitent stał się jednostką wchodzącą w skład grupy kapitałowej THC PF Sp. z o.o. z siedzibą w Warszawie. W dniu 28 sierpnia 2020 roku na mocy aktu notarialnego sporządzonego przez notariusza Artura Roberta Ruska w Warszawie, kancelaria notarialna w Warszawie przy ulicy Żurawiej 22 lok. 407, Rep.

A nr 7701/2020 dokonano podwyższenie kapitału zakładowego o 750,00 PLN w drodze emisji 750 Akcji Serii B (stanowiących po rejestracji przez sąd rejestrowy w dniu 25 stycznia 2021 roku podziału akcji Spółki – 7.500 Akcji Serii B) pozbawiając dotychczasowych akcjonariuszy w całości prawa poboru ww. akcji. Akcje zostały objęte przez trzech indywidualnych inwestorów. Podwyższenie kapitału zakładowego zostało zarejestrowane przez sąd rejestrowy w dniu 12 listopada 2020 roku.

Tym samym, po uwzględnieniu rejestracji Akcji Serii B przez sąd rejestrowy, Tar Heel Capital Pathfinder MT Limited stał się akcjonariuszem większościowym z udziałem 99,26% akcji Spółki, a pozostali akcjonariusze stanowili 0,74% struktury akcjonariatu Spółki.

W okresie 10-30 listopada 2020 roku dokonana została seria sprzedaży łącznie 23.370 Akcji Serii A (stanowiących po rejestracji przez sąd rejestrowy w dniu 25 stycznia 2021 roku podziału akcji Spółki – 233.700 Akcji Serii A) przez Tar Heel Capital Pathfinder MT Limited na rzecz 62 inwestorów indywidualnych oraz 2 inwestorów instytucjonalnych, w wyniku której Tar Heel Capital Pathfinder MT Limited został akcjonariuszem większościowym z udziałem 76,06% akcji Spółki, a pozostali akcjonariusze stanowili 23,94% struktury akcjonariatu Spółki.

W dniu 24 lutego 2021 roku Tar Heel Capital Pathfinder MT Limited z siedzibą w Sliemie na Malcie sprzedał po cenie nominalnej 10.070 Akcji Serii A na

rzecz osoby fizycznej będącej kluczowym współpracownikiem spółki jako element programu motywacyjnego.

Tar Heel Capital Pathfinder MT Limited w kwietniu 2021 r. przeprowadził transakcję sprzedaży akcji Spółki w ramach budowy przyspieszonej księgi popytu, tj. Accelerated Book Building („transakcja ABB”). Transakcja ABB obejmowała 87.505 akcji Spółki, stanowiących 8,69% wszystkich akcji Spółki. Akcje Spółki w ramach Transakcji ABB zostały nabyte przez 30 podmiotów tj. 12 osób fizycznych i 18 osób prawnych.

W wyniku transakcji Tar Heel Capital Pathfinder MT Limited został akcjonariuszem większościowym z udziałem 67,40% akcji Spółki, a pozostali akcjonariusze stanowili 32,60% struktury akcjonariatu Spółki.

Zgodnie z uchwałami podjętymi w dniu 23 maja 2023 r. przez Nadzwyczajne Walne Zgromadzenie Akcjonariuszy GAMIVO S.A., przeprowadzono emisję akcji gratisowych oraz ogłoszono skup akcji własnych. Inwestorzy posiadający akcje GAMIVO na koniec notowań 28 czerwca 2023 r. uzyskali uprawnienia do otrzymania jednej gratisowej akcji za każdą posiadaną akcję GAMIVO. Podwyższenie kapitału zakładowego Spółki poprzez emisję akcji gratisowych zostało opłacone z kapitału rezerwowego utworzonego na sfinansowanie akcji gratisowych. 11 sierpnia 2023 r. Spółka złożyła do Krajowego Depozytu Papierów Wartościowych wniosek o zarejestrowanie 1.007.500 akcji zwykłych na okaziciela serii C o wartości nominalnej 0,10 zł każda, celem wydania akcjonariuszom Spółki. KDPW 23 sierpnia 2023 roku

zawarł z Emitentem umowę na rejestrację w depozycie papierów wartościowych wspomnianych akcji. 18 września 2023 roku do GPW został złożony wniosek o wprowadzenie do obrotu na rynku NewConnect akcji serii C, których pierwsze notowanie odbyło się 17 października 2023 r.

W 2023 roku przeprowadzono trzy rundy skupu akcji. Wszystkie cieszyły się bardzo dużym zainteresowaniem. 25 sierpnia, 25 września i 17 listopada 2023 roku GAMIVO nabyło bezpośrednio po 50.000 akcji stanowiących 2,48 proc. w kapitale zakładowym Spółki. Cena zakupu akcji w ramach każdego z zaproszeń wynosiła 100,00 zł za jedną akcję. Łącznie przeznaczono na skup 15 mln zł, a w wyniku przeprowadzanych skupów Spółka weszła w posiadanie 150.000 akcji, stanowiących 7,44 proc. w kapitale zakładowym i uprawniających do 150.000 głosów na Walnym Zgromadzeniu Spółki (7,44 proc ogólnej liczby głosów).

Akcje własne nabyte w ramach skupu zostały zakupione celem umorzenia. Dlatego też w dniu 8 stycznia 2024 roku Nadzwyczajne Walne Zgromadzenie Akcjonariuszy podjęło decyzję o dobrowolnym umorzeniu 150.000 sztuk akcji, w których posiadanie Emitent wszedł do 7 grudnia 2023 roku. Spółce, jako akcjonariuszowi akcji umarzanych, nie przysługiwało z tego tytułu wynagrodzenie. Umorzenie zostało zarejestrowane w rejestrze

przedsiębiorców w dniu 9 lutego 2024 r., natomiast akcje zostały wycofane z obrotu w dniu 6 marca 2024 r.

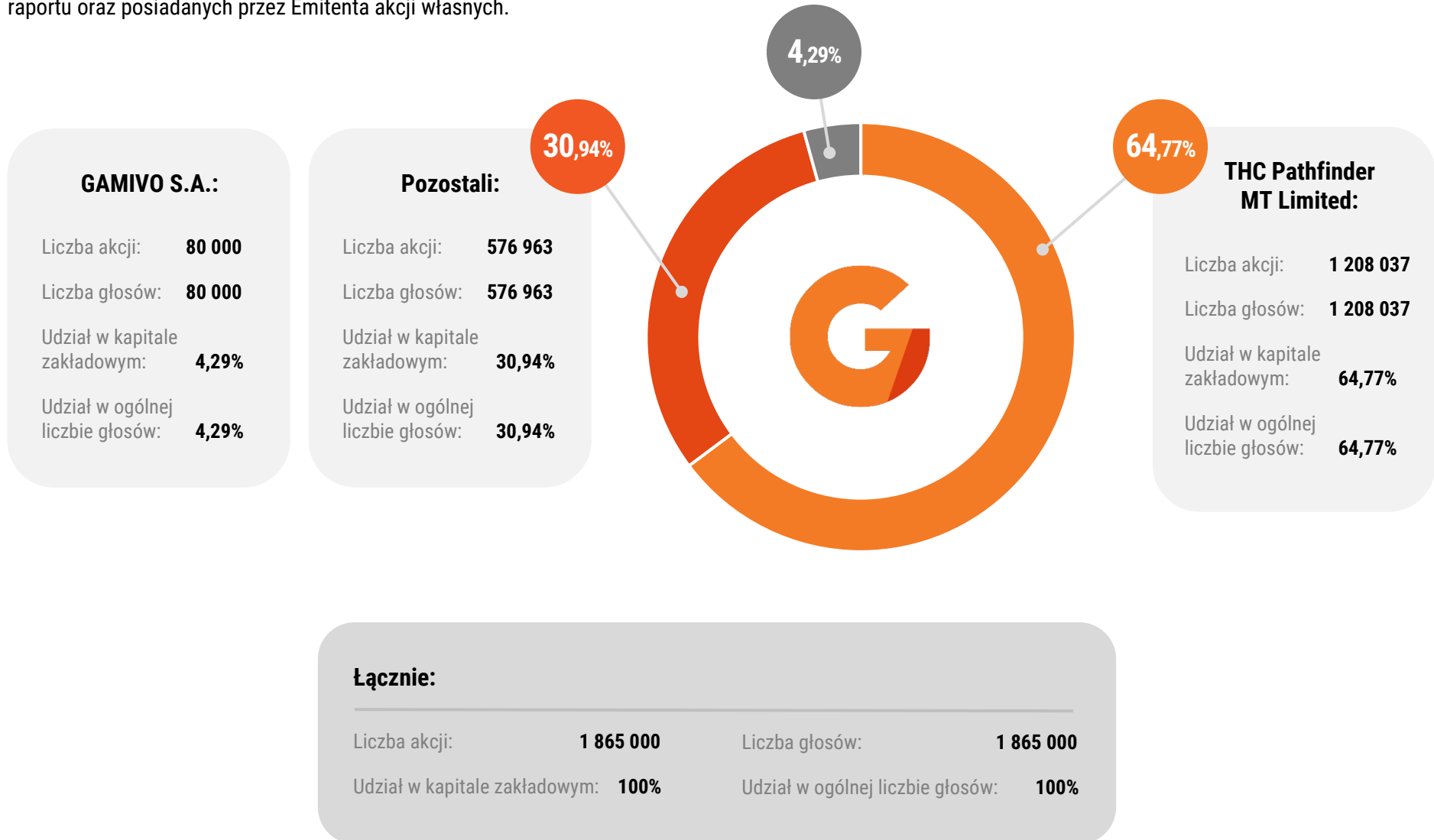
Zgodnie z uchwałami podjętymi w dniu 21 maja 2024 r. przez Zwyczajne Walne Zgromadzenie Akcjonariuszy GAMIVO S.A., w dniu 28 maja 2024 r. ogłoszono skup akcji własnych. W ramach Zaproszenia do składania ofert sprzedaży akcji spółki Gamivo S.A. złożono oferty na sprzedaż 1.726.927 akcji Gamivo S.A. Stopa redukcji wyniosła 95,37 proc..

W związku z powyższym, w wyniku rozliczenia zaproszenia w dniu 14 czerwca 2024 r. Spółka nabyła bezpośrednio 80.000 akcji Spółki, stanowiących 4,29 proc. w kapitale zakładowym Spółki i uprawniających do 80.000 głosów na walnym zgromadzeniu Spółki, stanowiących 4,29 proc. w ogólnej liczbie głosów.

Na dzień sporządzenia raportu Tar Heel Capital Pathfinder MT Limited posiada udział akcji na poziomie 64,77 proc., GAMIVO S.A. posiada udział akcji na poziomie 4,29 proc., natomiast pozostali akcjonariusze stanowią 30,94 proc. struktury akcjonariatu Spółki.

### 13. STRUKTURA AKCJONARIATU EMITENTA

Wyszczególnienie akcjonariuszy posiadających co najmniej 5% udziału w kapitale zakładowym oraz w głosach na walnym zgromadzeniu na dzień sporządzenia raportu oraz posiadanych przez Emitenta akcji własnych.




## 14. INFORMACJE O ZATRUDNIENIU

Na dzień 30 września 2024 roku Emitent zatrudniał 5 pracowników w rozumieniu prawa pracy w oparciu o umowę o pracę w przeliczeniu na pełne etaty.

Grupa GAMIVO łącznie współpracowała z 65 osobami w oparciu o umowy o pracę i umowy cywilnoprawne.

1. **Mateusz Śmieżewski** – Prezes Zarządu
2. **Tomasz Lewandowski** – Członek Zarządu
3. **Bartłomiej Skarbiński** – Członek Zarządu
4. **Marek Sutryk** – Członek Zarządu



# GAMIVO.COM

Bądź na bieżąco, czytaj nasz blog inwestorski:  
**GAMIVO.CO** ↗

