

ABS Investment ASI SA

RAPORT KWARTALNY

III KWARTAŁ 2024 R.

od 1 lipca do 30 września 2024 r.



Bielsko-Biała, dnia 7 listopada 2024 r.

Raport za III kwartał 2024 roku został sporządzony zgodnie z przepisami Ustawy z dnia 29 września 1994 roku o rachunkowości (j.t. Dz.U. z 2009 r., nr 152, poz. 1223 z późn. zm.) oraz w oparciu o Załącznik Nr 3 do Regulaminu Alternatywnego Systemu Obrotu „Informacje bieżące i okresowe przekazywane w alternatywnym systemie obrotu na rynku NewConnect”

Spis treści

I. WSTĘP / PODSUMOWANIE KWARTAŁU.....	4
II. PODSTAWOWE INFORMACJE O EMITENCIE	6
III. AKCJONARIAT	7
IV. WSKAZANIE JEDNOSTEK WCHODZĄCYCH W SKŁAD GRUPY KAPITAŁOWEJ EMITENTA NA OSTATNI DZIEŃ OKRESU OBJĘTEGO RAPORTEM KWARTALNYM	8
Beskidzkie Biuro Consultingowe Spółka z o.o.	9
DJP Invest Spółka z o.o.	10
ZTCORP Spółka z o.o.	11
Agroorganika Polska Spółka z o.o.	11
V. WSKAZANIE PRZYCZYŃ NIESPORZĄDZANIA SPRAWOZDAŃ SKONSOLIDOWANYCH	12
VI. WYBRANE DANE FINANSOWE WSZYSTKICH JEDNOSTEK ZALEŻNYCH EMITENTA NIEOBJĘTYCH KONSOLIDACJĄ, ZAWIERAJĄCE PODSTAWOWE POZYCJE KWARTALNEGO SPRAWOZDANIA FINANSOWEGO	12
Beskidzkie Biuro Consultingowe Spółka z o.o.	12
DJP Invest Spółka z o.o.	14
AGROORGANIKA POLSKA Spółka z o.o.	15
ZTCORP Spółka z o.o.	17
VII. OŚWIADCZENIE ZARZĄDU	19
VIII. JEDNOSTKOWE SPRAWOZDANIE FINANSOWE ZAWIERAJĄCE BILANS, RACHUNEK ZYSKÓW I STRAT, ZESTAWIENIE ZMIAN W KAPITALE WŁASNYM ORAZ RACHUNEK PRZEPŁYWÓW PIENIĘŻNYCH.....	20
IX. KOMENTARZ EMITENTA NA TEMAT OKOLICZNOŚCI I ZDARZEŃ ISTOTNIE WPŁYWAJĄCYCH NA DZIAŁALNOŚĆ EMITENTA, JEGO SYTUACJĘ FINANSOWĄ I WYNIKI OSIĄGNIĘTE W DANYM KWARTALE	31
X. SKŁAD PORTFELA INWESTYCYJNEGO.....	34
XI. AKTYWNOŚĆ W OBSZARZE RAPORTOWANIA	36
XII. PŁYNNOŚĆ AKCJI.....	37
XIII. PROGNOZY FINANSOWE	38

XIV. INFORMACJE NA TEMAT AKTYWNOŚCI W OBSZARZE ROZWIĄZAŃ INNOWACYJNYCH WPROWADZONYCH W PRZEDSIĘBIORSTWIE.....	38
XV. INFORMACJE DOTYCZĄCE LICZBY OSÓB ZATRUDNIONYCH PRZEZ EMITENTA, W PRZELICZENIU NA PEŁNE ETATY	38
XVI. INFORMACJE O ZASADACH PRZYJĘTYCH PRZY SPORZĄDZANIU RAPORTU, W TYM INFORMACJE O ZMIANACH STOSOWANYCH ZASAD (POLITYKI) RACHUNKOWOŚCI	39
XVII. DANE KONTAKTOWE.....	47

I. WSTĘP / PODSUMOWANIE KWARTAŁU

Szanowni Państwo!

Najważniejsze w mojej ocenie wydarzenia w III kwartale 2024 r. to:

1. Przyznanie spółce portfelowej Sygnis S.A. dofinansowania z programu Smart Feng w kwocie 8,1 mln zł.
2. Reorganizacja w spółce portfelowej Outdoorzy S.A.
3. Wypłata dywidendy przez spółkę portfelową Robinson Europe S.A. oraz wyraźna poprawa wyników finansowych.
4. Podpisanie istotnych umów przez spółkę portfelową Yarrl S.A.



W III kwartale 2024 r. koniunktura na NewConnect w dalszym ciągu była bardzo słaba. NC Index osiągnął najniższy poziom od 3 lat i na trwałe usadowił się poniżej poziomu 250 punktów. Najgorsze jest jednak, że zamiera handel. Przez pierwsze 9 miesięcy tego roku łączne obroty nie przekroczyły 1,5 mld zł, co oznacza spadek o ponad 17% w stosunku do i tak słabego poprzedniego roku. W samym wrześniu obroty spadły do 90 mln zł, co jest spadkiem o 42,4% w stosunku do września poprzedniego roku. Póki co zamiast obiecywanej przez GPW rewitalizacji rynku obserwujemy jego demontaż. Trudno o jakikolwiek optymizm w tej kwestii.

We wrześniu tego roku minął rok od zawieszenia obrotu akcjami naszej spółki i kilku innych Alternatywnych Spółek Inwestycyjnych. Jest to sytuacja niezrozumiała, krzywdząca akcjonariuszy tych spółek i utrudniająca zarządzanie nimi. Nie ma w tej sprawie żadnej komunikacji, wyjaśnień i ustaleń. Nie zostaliśmy uprzedzeni o takiej możliwości. Pojawiły się w ostatnim czasie informacje, że trwają prace, żeby ten stan rzeczy zmienić. Niestety nie jestem w stanie podać konkretnego terminu, kiedy notowania mogą zostać wznowione.

Notowania 4 spółek z TOP 10 ABS wzrosły w tym kwartale, 3 spadły, a 3 pozostały bez zmian. Najmocniej wzrósł kurs Medicofarma Biotech S.A., najmocniej spadły akcje LexBono S.A. (dawniej BVT S.A.)

W dalszym ciągu pracujemy bez długu. Wszystkie nowe inwestycje oraz rozwój spółek portfelowych są realizowane w oparciu o zasoby własne. W tym kwartale nie pojawiły się nowe inwestycje, liczba otwartych pozycji inwestycyjnych zmniejszyła się o dwie. Udzieliliśmy kolejnych pożyczek spółkom portfelowym.

ABS zamyka ten kwartał zyskiem netto na poziomie **226.212,81 zł** wobec straty netto w poprzednim **1.797.913,93 zł**. Transakcyjnie została wygenerowana strata w kwocie **33.310,12 zł**, a wynik z aktualizacji wartości inwestycji był dodatni i wyniósł **170.342,05 zł**. Ilość pozycji inwestycyjnych wyniosła 37 łącznie.

Zapraszam do lektury raportu!

Sławomir Jarosz
Prezes Zarządu

Bielsko-Biała, dnia 7 listopada 2024 r.

II. PODSTAWOWE INFORMACJE O EMITENCIE

Nazwa (firma)	ABS Investment Alternatywna Spółka Inwestycyjna Spółka Akcyjna
Kraj siedziby	Polska
Adres	ul. K. I. Gałczyńskiego 39, 43-300 Bielsko-Biała
NIP	5472032240
REGON	240186711
KRS	0000368693
Sąd Rejestrowy	Sąd Rejonowy w Bielsku-Białej, VIII Wydział Gospodarczy Krajowego Rejestru Sądowego
Kapitał zakładowy	8.000.000,00 zł w całości opłacony
Ticker	AIN
ISIN	PLABSIN00012
Liczba serii	cztery (A-D)
Kapitalizacja (na koniec Q)	5.360.000,00 zł (obrot zawieszony)
Telefon	+48 33 822 14 10
Poczta e-mail	info@absinvestment.pl
Adres strony internetowej	www.absinvestment.pl

ZARZĄD

Zgodnie z §16 Statutu Spółki Emitenta Zarząd Spółki składa się z 1 do 3 członków powoływanych i odwoływanych przez Radę Nadzorczą na okres 5-letniej kadencji, chyba że uchwała o powołaniu Członków Zarządu stanowi inaczej.

W skład obecnego Zarządu wchodzi:

Sławomir Jarosz Prezes Zarządu

RADA NADZORCZA

Zgodnie z §21 Statutu Spółki Emitenta, Rada Nadzorcza składa się z 5 lub 7 Członków powoływanych i odwoływanych przez Walne Zgromadzenie na okres 5-letniej kadencji, chyba że uchwała o ich powołaniu stanowi inaczej. Kadencja poszczególnych Członków Rady Nadzorczej nie musi być równa.

Skład Rady Nadzorczej na koniec III kwartału 2024 roku kształtował się następująco:

Marcin Gąsiorek	Przewodniczący Rady Nadzorczej
Michał Więzik	Członek Rady Nadzorczej
Maciej Dudek	Członek Rady Nadzorczej
Przemysław Psikuta	Członek Rady Nadzorczej
Bartłomiej Wilusz	Członek Rady Nadzorczej

III. AKCJONARIAT

Na dzień 30 września 2024 roku kapitał zakładowy Emitenta wynosił **8.000.000,00 zł** i dzielił się na **8.000.000 akcji** zwykłych na okaziciela, o wartości nominalnej **1,00 zł**, w tym:

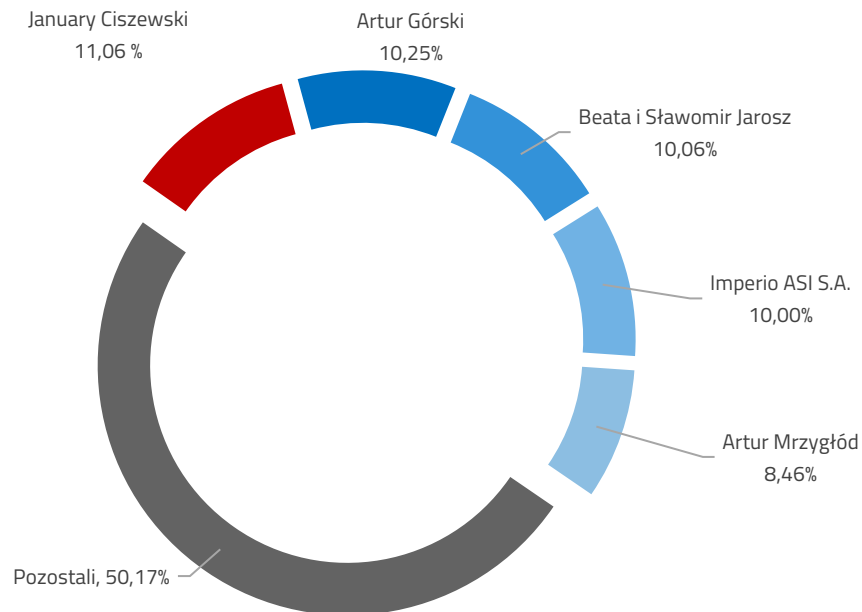
500.000	akcji serii A
2.000.000	akcji serii B
2.400.000	akcji serii C
3.100.000	akcji serii D

Wszystkie akcje Emitenta, tj. serii A, B, C i D są notowane na rynku NewConnect.

Na dzień przekazania raportu – 7 listopada 2024 r. struktura akcjonariatu Emitenta z uwzględnieniem akcjonariuszy posiadających powyżej 5% w kapitale zakładowym, na podstawie zawiadomień w trybie art. 69 ustawy o ofercie, przedstawia się następująco:

AKCJONARIUSZ	ILOŚĆ AKCJI	UDZIAŁ W KAPITALE ZAKŁADOWYM	ILOŚĆ GŁOSÓW	UDZIAŁ W GŁOSACH
JANUARY CISZEWSKI	884.498	11,06%	884.498	11,06%
ARTUR GÓRSKI	820.000	10,25%	820.000	10,25 %
BEATA I SŁAWOMIR JAROSZ	805.000	10,06%	805.000	10,06%
IMPERIO ASI S.A.	800.000	10,00 %	800.000	10,00 %
ARTUR MRZYGŁÓD	676.452	8,46%	676.452	8,46%

TABELA 1: STRUKTURA AKCJONARIATU EMITENTA OPRACOWANA NA PODSTAWIE ZAWIADOMIEŃ W TRYBIE ART. 69 USTAWY O OFERCIE.



WYKRES 1: GRAFICZNA STRUKTURA AKCJONARIATU EMITENTA

W III kwartale 2024 r. nie było zmian w akcjonariacie spółki. Aktualnie uwidocznionych jest czterech akcjonariuszy z pakietem w wysokości co najmniej 10% i jeden w przedziale 5-10%.

IV. WSKAZANIE JEDNOSTEK WCHODZĄCYCH W SKŁAD GRUPY KAPITAŁOWEJ EMITENTA NA OSTATNI DZIEŃ OKRESU OBJĘTEGO RAPORTEM KWARTALNYM

Na dzień 30 września 2024 roku Emitent tworzył Grupę Kapitałową z Beskidzkim Biurem Consultingowym sp. z o.o. w której posiadał 100% udziałów, Agroorganika Polska sp. z o.o. w której posiadał 99,5% udziałów, 2TCORP sp. z o.o. w której posiadał 100% udziałów oraz z DJP Invest sp. z o.o., w której posiadał 69,7% udziałów. Konsolidacją nie zostały objęte wyniki tychże firm.



PODSTAWOWE INFORMACJE O SPÓŁKACH ZALEŻNYCH

Beskidzkie Biuro Consultingowe Spółka z o.o.

Nazwa (firma)	Beskidzkie Biuro Consultingowe Spółka z ograniczoną odpowiedzialnością
Kraj siedziby	Polska
Adres	ul. K. I. Gałczyńskiego 39, 43-300 Bielsko-Biała
NIP	5472199313
REGON	369894678
KRS	0000726386
Sąd Rejestrowy	Sąd Rejonowy w Bielsku-Białej, VIII Wydział Gospodarczy Krajowego Rejestru Sądowego
Kapitał zakładowy	515.000,00 zł
Data rejestracji	5 kwietnia 2018 r.
Telefon	+48 33 816 92 26
Poczta e-mail	bbc@bbc-polska.com
Adres strony internetowej	www.bbc-polska.com

ZARZĄD

Zgodnie z §10 Umowy spółki Zarząd spółki składa się z 1 do 3 członków powoływanych i odwoływanych przez Zgromadzenie Wspólników na okres 5-letniej kadencji.

W skład Zarządu na dzień 30 września 2024 r. wchodził:

Sławomir Jarosz Prezes Zarządu

PRZEDMIOT DZIAŁALNOŚCI

Przedmiotem działalności spółki jest świadczenie usług ekonomiczno-finansowych i obsługa consultingowa o charakterze B2B.

DJP Invest Spółka z o.o.

Nazwa (firma)	DJP Invest Spółka z ograniczoną odpowiedzialnością
Kraj siedziby	Polska
Adres	ul. K. I. Gałczyńskiego 39, 43-300 Bielsko-Biała
NIP	9372448440
REGON	240060341
KRS	0000503022
Sąd Rejestrowy	Sąd Rejonowy w Bielsku-Białej, VIII Wydział Gospodarczy Krajowego Rejestru Sądowego
Kapitał zakładowy	228.500,00 zł
Data rejestracji	20 marca 2014 r.
Telefon	+48 33 816 92 26
Poczta e-mail	biuro@djpinvest.pl
Adres strony internetowej	www.djpinvest.pl

ZARZĄD

Zgodnie z §8 Umowy spółki Zarząd spółki składa się z 1 do 3 członków powoływanych i odwoływanych przez Zgromadzenie Wspólników na okres 5-letniej kadencji.

W skład Zarządu na dzień 30 września 2024 r. wchodził:

Sławomir Jarosz Prezes Zarządu

PRZEDMIOT DZIAŁALNOŚCI

Przedmiotem działalności spółki jest świadczenie usług doradczych oraz działalność handlowa.

2TCORP Spółka z o.o.

Nazwa (firma)	2TCORP Invest Spółka z ograniczoną odpowiedzialnością
Kraj siedziby	Polska
Adres	ul. K. I. Gałczyńskiego 39, 43-300 Bielsko-Biała
NIP	5472239372
REGON	525924077
KRS	0001049139
Sąd Rejestrowy	Sąd Rejonowy w Bielsku-Białej, VIII Wydział Gospodarczy Krajowego Rejestru Sądowego
Kapitał zakładowy	5.000,00 zł
Data rejestracji	26 lipca 2023 r.

ZARZĄD

Zgodnie z §13 Umowy spółki Zarząd spółki składa się z 1 lub więcej członków powoływanych i odwoływanych uchwałą wspólników na okres 5-letniej kadencji.

W skład Zarządu na dzień 30 września 2024 r. wchodził:

Grzegorz Grzanka Prezes Zarządu

PRZEDMIOT DZIAŁALNOŚCI

Przedmiotem działalności spółki jest działalność handlowa.

Agroorganika Polska Spółka z o.o.

Nazwa (firma)	Agroorganika Polska Spółka z ograniczoną odpowiedzialnością
Kraj siedziby	Polska
Adres	ul. Sznelowiec 2, 43-200 Pszczyna
NIP	6381843832
REGON	387938574
KRS	0000873377

Sąd Rejestrowy Sąd Rejonowy Katowice-Wschód w Katowicach, VIII Wydział
Gospodarczy Krajowego Rejestru Sądowego
Kapitał zakładowy 5.000,00 zł
Data rejestracji 15 stycznia 2021 r.

ZARZĄD

W skład Zarządu na dzień 30 września 2024 r. wchodził:

Jerzy Pryszcz Prezes Zarządu

PRZEDMIOT DZIAŁALNOŚCI

Przedmiotem działalności spółki jest sprzedaż hurtowa wyrobów chemicznych.

V. WSKAZANIE PRZYCZYN NIESPORZĄDZANIA SPRAWOZDAŃ SKONSOLIDOWANYCH

W zakresie obowiązku sporządzania skonsolidowanego sprawozdania finansowego Zarząd korzysta z wyłączenia obowiązku jego sporządzania, na podstawie art. 56 ust. 3 Ustawy z dnia 29 września 1994 r. o rachunkowości (dalej: UoR), z uwagi na objęcie wszystkich spółek zależnych wyjątkiem z art. 57 ust. 1 pkt 1 w zw. z ust. 2 UoR, jako Alternatywna Spółka Inwestycyjna, tj. aktywa nabywane są przez Spółkę z wyłącznym ich przeznaczeniem do późniejszej odsprzedaży.

VI. WYBRANE DANE FINANSOWE WSZYSTKICH JEDNOSTEK ZALEŻNYCH EMITENTA NIEOBJĘTYCH KONSOLIDACJĄ, ZAWIERAJĄCE PODSTAWOWE POZYCJE KWARTALNEGO SPRAWOZDANIA FINANSOWEGO

Beskidzkie Biuro Consultingowe Spółka z o.o.

BILANS	30-09-2024	30-09-2023
A. Aktywa trwałe	1 828 889,30	2 123 686,10
I. Wartości niematerialne i prawne	1 478 889,30	2 123 686,10
II. Rzeczowe aktywa trwałe	0	0
III. Należności długoterminowe	350 000,00	0

IV.	Inwestycje długoterminowe	0	0
V	Długoterminowe rozliczenia międzyokresowe	0,00	0
B.	Aktywa obrotowe	363 123,32	805 165,67
I.	Zapasy	0	0
II.	Należności krótkoterminowe	156 847,29	315 819,55
III.	Inwestycje krótkoterminowe	198 663,33	475 514,52
IV.	Krótkoterminowe rozliczenia międzyokresowe	7 612,70	13 831,60
	RAZEM AKTYWA	2 192 012,62	2 928 851,77
A.	Kapitał (fundusz) własny	2 076 307,91	2 623 454,65
I.	Kapitał podstawowy	515 000,00	515 000,00
II.	Kapitał (fundusz) zapasowy	2 427 700,00	2 427 700,00
III.	Kapitał z aktualizacji wyceny	0	0
IV.	Pozostałe kapitały (fundusze) rezerwowe	0	0
V.	Zysk (strata) z lat ubiegłych	-689 569,90	-240 447,78
VI.	Zysk (strata) netto	-176 822,19	-78 797,57
VII.	Odpisy z zysku netto w ciągu roku obrotowego	0	0
B.	Zobowiązania i rezerwy na zobowiązania	110 970,33	305 397,12
I.	Rezerwy na zobowiązania	0	0
II.	Zobowiązania długoterminowe	0	107 403,68
III.	Zobowiązania krótkoterminowe	110 970,33	197 993,44
IV.	Rozliczenia międzyokresowe	0	0
	RAZEM PASYWA	2 192 012,62	2 928 851,77

RACHUNEK ZYSKÓW I STRAT	III kwartał 2024	01.01.2024- 30.09.2024	III kwartał 2023	01.01.2023- 30.09.2023
A Przychody ze sprzedaży i zrównane z nimi, w tym	134 431,69	342 838,56	256 120,93	641 896,43
B Koszty działalności operacyjnej	181 026,33	409 957,92	202 484,98	595 090,90
C Zysk / strata ze sprzedaży (A - B)	-46 594,64	-67 119,36	53 635,95	46 805,53
D Pozostałe przychody operacyjne	0	0	0	0
E Pozostałe koszty operacyjne	36 199,20	108 597,62	39 857,01	112 255,41
F Zysk / strata z działalności operacyjnej (C + D - E)	-82 793,84	-175 716,98	13 778,94	-65 449,88

G	Przychody finansowe	1 035,97	1 935,32	168,75	966,52
H	Koszty finansowe	0	3 040,53	2 048,96	9 359,21
I	Zysk / strata brutto (I+/-J)	-81 757,87	-176 822,19	11 899,00	-73 842,57
J	Podatek dochodowy	0	0	3 201,00	4 955,00
K	Pozostałe obowiązkowe zmniejszenie zysku	0	0	0	0
L	Zysk / strata netto (I-J-K)	-81 757,87	-176 822,19	8 698,00	-78 797,57

DJP Invest Spółka z o.o.

BILANS		30-09-2024	30-09-2023
A.	Aktywa trwałe	0	0
I.	Wartości niematerialne i prawne	0	0
II.	Rzeczowe aktywa trwałe	0	0
III.	Należności długoterminowe	0	0
IV.	Inwestycje długoterminowe	0	0
V	Długoterminowe rozliczenia międzyokresowe	0	0
B.	Aktywa obrotowe	1 067 990,13	1 201 855,86
I.	Zapasy	47 908,05	47 908,05
II.	Należności krótkoterminowe	464 793,11	625 699,55
III.	Inwestycje krótkoterminowe	550 391,66	517 735,98
IV.	Krótkoterminowe rozliczenia międzyokresowe	4 897,31	10 512,28
	RAZEM AKTYWA	1 067 990,13	1 201 855,86
A.	Kapitał (fundusz) własny	424 139,25	454 421,94
I.	Kapitał podstawowy	228 500,00	228 500,00
II.	Kapitał (fundusz) zapasowy	3 110 874,94	3 110 874,94
III.	Kapitał z aktualizacji wyceny	0	0
IV.	Pozostałe kapitały (fundusze) rezerwowe	0	0
V.	Zysk (strata) z lat ubiegłych	-2 863 672,98	-2 874 777,48
VI.	Zysk (strata) netto	-51 562,71	-10 175,52
VII.	Odpisy z zysku netto w ciągu roku obrotowego	0	0
B.	Zobowiązania i rezerwy na zobowiązania	643 850,88	747 433,92
I.	Rezerwy na zobowiązania	0	0
II.	Zobowiązania długoterminowe	0	0
III.	Zobowiązania krótkoterminowe	643 850,88	747 433,92
IV.	Rozliczenia międzyokresowe	0	0

RAZEM PASYWA	1 067 990,13	1 201 855,86
---------------------	---------------------	---------------------

RACHUNEK ZYSKÓW I STRAT	III kwartał 2024	01.01.2024- 30.09.2024	III kwartał 2023	01.01.2023- 30.09.2023
A Przychody ze sprzedaży i zrównane z nimi, w tym	14 296,75	158 927,10	70 278,92	135 506,57
B Koszty działalności operacyjnej	40 343,08	245 750,41	88 139,45	213 300,24
C Zysk / strata ze sprzedaży (A - B)	-26 046,33	-86 823,31	-17 860,53	-77 793,67
D Pozostałe przychody operacyjne	0	0	0	17,42
E Pozostałe koszty operacyjne	0	0	0	0
F Zysk / strata z działalności operacyjnej (C + D - E)	-26 046,33	-86 823,31	-17 860,53	-77 776,25
G Przychody finansowe	0,92	38 561,97	12 000,00	67 600,73
H Koszty finansowe	0	3 301,37	0	0
I Zysk / strata brutto (I+/-J)	-26 045,41	-51 562,71	-5 860,53	-10 175,52
J Podatek dochodowy	0	0	0	0
K Pozostałe obowiązkowe zmniejszenie zysku	0	0	0	0
L Zysk / strata netto (I-J-K)	-26 045,41	-51 562,71	-5 860,53	-10 175,52

AGROORGANIKA POLSKA Spółka z o.o.

BILANS	30-09-2024	30-09-2023
A. Aktywa trwałe	21 352,10	23 515,35
I. Wartości niematerialne i prawne	0	0
II. Rzeczowe aktywa trwałe	21 352,10	23 515,35
III. Należności długoterminowe	0	0
IV. Inwestycje długoterminowe	0	0
V Długoterminowe rozliczenia międzyokresowe	0	0
B. Aktywa obrotowe	354 345,38	501 538,43
I. Zapasy	0	0
II. Należności krótkoterminowe	175 452,30	221 538,43
III. Inwestycje krótkoterminowe	178 893,08	280 000,00
IV. Krótkoterminowe rozliczenia międzyokresowe	0	0

RAZEM AKTYWA		375 697,48	525 053,78
A.	Kapitał (fundusz) własny	166 637,64	117 831,54
I.	Kapitał podstawowy	5 000,00	5 000,00
II.	Kapitał (fundusz) zapasowy	0	0
III.	Kapitał z aktualizacji wyceny	0	0
IV.	Pozostałe kapitały (fundusze) rezerwowe	0	0
V.	Zysk (strata) z lat ubiegłych	31 965,47	-50 942,96
VI.	Zysk (strata) netto	126 672,117	163 774,50
VII.	Odpisy z zysku netto w ciągu roku obrotowego	0	0
B.	Zobowiązania i rezerwy na zobowiązania	209 059,84	407 222,24
I.	Rezerwy na zobowiązania	0	0
II.	Zobowiązania długoterminowe	0	0
III.	Zobowiązania krótkoterminowe	209 059,84	407 222,24
IV.	Rozliczenia międzyokresowe	0	0
RAZEM PASYWA		375 697,48	525 053,78

RACHUNEK ZYSKÓW I	III kwartał 2024	01.01.2024- 30.09.2024	III kwartał 2023	01.01.2023- 30.09.2023
STRAT				
A Przychody ze sprzedaży i zrównane z nimi, w tym	898 298,50	4 490 542,22	0	12 891 571,91
B Koszty działalności operacyjnej	763 409,76	4 360 870,05	0	12 727 797,41
C Zysk / strata ze sprzedaży (A - B)	134 888,74	129 672,17	0	163 774,50
D Pozostałe przychody operacyjne	0	0	0	0
E Pozostałe koszty operacyjne	0	0	0	0
F Zysk / strata z działalności operacyjnej (C + D - E)	134 888,74	129 672,17	0	163 774,50
G Przychody finansowe	0	0	0	0
H Koszty finansowe	0	0	0	0
I Zysk / strata brutto (I+/-J)	134 888,74	129 672,17	0	163 774,50
J Podatek dochodowy	0	0	0	0

K	Pozostałe obowiązkowe zmniejszenie zysku	0	0	0	0
L	Zysk / strata netto (I- J-K)	134 888,74	129 672,17	0	163 774,50

2TCORP Spółka z o.o.

BILANS		30-09-2024	30-09-2023
A.	Aktywa trwałe	0	0
I.	Wartości niematerialne i prawne	0	0
II.	Rzeczowe aktywa trwałe	0	0
III.	Należności długoterminowe	0	0
IV.	Inwestycje długoterminowe	0	0
V.	Długoterminowe rozliczenia międzyokresowe	0	0
B.	Aktywa obrotowe	191 815,08	5 000,00
I.	Zapasy	86 104,62	0
II.	Należności krótkoterminowe	15 908,77	0
III.	Inwestycje krótkoterminowe	89 801,69	5 000,00
IV.	Krótkoterminowe rozliczenia międzyokresowe	0	0
	RAZEM AKTYWA	191 815,08	5 000,00
A.	Kapitał (fundusz) własny	100 755,46	5 000,00
I.	Kapitał podstawowy	5 000,00	5 000,00
II.	Kapitał (fundusz) zapasowy	0	0
III.	Kapitał z aktualizacji wyceny	0	0
IV.	Pozostałe kapitały (fundusze) rezerwowe	0	0
V.	Zysk (strata) z lat ubiegłych	61 824,80	0
VI.	Zysk (strata) netto	33 930,66	0
VII.	Odpisy z zysku netto w ciągu roku obrotowego	0	0
B.	Zobowiązania i rezerwy na zobowiązania	91 059,62	0
I.	Rezerwy na zobowiązania	0	0
II.	Zobowiązania długoterminowe	0	0
III.	Zobowiązania krótkoterminowe	91 059,62	0
IV.	Rozliczenia międzyokresowe	0	0
	RAZEM PASYWA	191 815,08	5 000,00

RACHUNEK ZYSKÓW I		III kwartał 2024	01.01.2024- 30.09.2024	III kwartał 2023	01.01.2023- 30.09.2023
STRAT					
A	Przychody ze sprzedaży i zrównane z nimi, w tym	77 020,71	158 095,57	0	0
B	Koszty działalności operacyjnej	22 853,55	120 808,91	0	0
C	Zysk / strata ze sprzedaży (A - B)	54 167,16	37 286,66	0	0
D	Pozostałe przychody operacyjne	0	0	0	0
E	Pozostałe koszty operacyjne	0	0	0	0
F	Zysk / strata z działalności operacyjnej (C + D - E)	54 167,16	37 286,66	0	0
G	Przychody finansowe	0	0	0	0
H	Koszty finansowe	0	0	0	0
I	Zysk / strata brutto (I+/-J)	54 167,16	37 286,66	0	0
J	Podatek dochodowy	3 356,00	3 356,00	0	0
K	Pozostałe obowiązkowe zmniejszenie zysku	0	0	0	0
L	Zysk / strata netto (I-J-K)	50 811,16	33 930,66	0	0

VII. OŚWIADCZENIE ZARZĄDU

Zarząd Spółki ABS Investment ASI SA przedstawia raport za III kwartał 2024 roku, tj. za okres od 1 lipca 2024 r. do 30 września 2024 r., na który składa się:

- sprawozdanie finansowe zamykające się **zyskiem netto** w III kwartale 2024 roku w wysokości **226.212,81 zł.**

Jednocześnie Zarząd ABS Investment ASI SA z siedzibą w Bielsku-Białej oświadcza, że wedle najlepszej wiedzy Zarządu, informacje za prezentowany w niniejszym raporcie okres sporządzone zostały zgodnie z obowiązującymi zasadami rachunkowości i innymi przepisami obowiązującymi Emitenta, a także odzwierciedlają w sposób prawdziwy, rzetelny i jasny sytuację majątkową i finansową ABS Investment ASI SA oraz jej wyniki finansowe.

Sławomir Jarosz

Prezes Zarządu

Bielsko-Biała, dnia 7 listopada 2024 r.

VIII. JEDNOSTKOWE SPRAWOZDANIE FINANSOWE ZAWIERAJĄCE BILANS, RACHUNEK ZYSKÓW I STRAT, ZESTAWIENIE ZMIAN W KAPITALE WŁASNYM ORAZ RACHUNEK PRZEPŁYWÓW PIENIĘŻNYCH

Przy wszystkich danych finansowych zawartych w raporcie kwartalnym prezentuje się dane porównywalne za analogiczny kwartał poprzedniego roku obrotowego.

BILANS - AKTYWA	30-09-2024	30-09-2023
Aktywa razem	8 309 015,69	11 936 548,57
A. Aktywa trwałe	1 516 025,82	2 388 102,82
I. Wartości niematerialne i prawne	0,00	0,00
1. Koszty zakończonych prac rozwojowych	0,00	0,00
2. Wartość firmy	0,00	0,00
3. Inne wartości niematerialne i prawne	0,00	0,00
4. Zaliczki na wartości niematerialne i prawne	0,00	0,00
II. Rzeczowe aktywa trwałe	0,00	0,00
1. Środki trwałe	0,00	0,00
A. grunty (w tym prawo użytkowania wieczystego gruntu)	0,00	0,00
B. budynki, lokale, prawa do lokali i obiekty inżynierii lądowej i wodnej	0,00	0,00
C. urządzenia techniczne i maszyny	0,00	0,00
D. środki transportu	0,00	0,00
E. inne środki trwałe	0,00	0,00
2. Środki trwałe w budowie	0,00	0,00
3. Zaliczki na środki trwałe w budowie	0,00	0,00
III. Należności długoterminowe	0,00	0,00
1. Od jednostek powiązanych	0,00	0,00
2. Od pozostałych jednostek, w których jednostka posiada zaangażowanie w kapitale	0,00	0,00
3. Od pozostałych jednostek	0,00	0,00
IV. Inwestycje długoterminowe	1 048 838,82	1 990 363,82
1. Nieruchomości	0,00	0,00

2. Wartości niematerialne i prawne	0,00	0,00
3. Długoterminowe aktywa finansowe	1 048 838,82	1 990 363,82
A. w jednostkach powiązanych	959 219,62	0,00
1. – udziały lub akcje	959 219,62	0,00
2. – inne papiery wartościowe	0,00	0,00
3. – udzielone pożyczki	0,00	0,00
4. – inne długoterminowe aktywa finansowe	0,00	0,00
B. w pozostałych jednostkach, w których jednostka posiada zaangażowanie w kapitale	0,00	0,00
1. – udziały lub akcje	0,00	0,00
2. – inne papiery wartościowe	0,00	0,00
3. – udzielone pożyczki	0,00	0,00
4. – inne długoterminowe aktywa finansowe	0,00	0,00
C. w pozostałych jednostkach	89 619,20	1 990 363,82
1. – udziały lub akcje	89 619,20	1 990 363,82
2. – inne papiery wartościowe	0,00	0,00
3. – udzielone pożyczki	0,00	0,00
4. – inne długoterminowe aktywa finansowe	0,00	0,00
4. Inne inwestycje długoterminowe	0,00	0,00
V. Długoterminowe rozliczenia międzyokresowe	467 187,00	397 739,00
1. Aktywa z tytułu odroczonego podatku dochodowego	467 187,00	397 739,00
2. Inne rozliczenia międzyokresowe	0,00	0,00
B. Aktywa obrotowe	6 316 402,87	9 071 858,75
I. Zapasy	60 125,17	0,00
1. Materiały	0,00	0,00
2. Półprodukty i produkty w toku	0,00	0,00
3. Produkty gotowe	0,00	0,00
4. Towary	0,00	0,00
5. Zaliczki na dostawy i usługi	60 125,17	0,00
II. Należności krótkoterminowe	700 093,86	762 142,02
1. Należności od jednostek powiązanych	0,00	0,00

A. z tytułu dostaw i usług, o okresie spłaty:	0,00	0,00
1. – do 12 miesięcy	0,00	0,00
2. – powyżej 12 miesięcy	0,00	0,00
B. inne	0,00	0,00
2. Należności od pozostałych jednostek, w których jednostka posiada zaangażowanie w kapitale	0,00	0,00
A. z tytułu dostaw i usług, o okresie spłaty:	0,00	0,00
1. – do 12 miesięcy	0,00	0,00
2. – powyżej 12 miesięcy	0,00	0,00
B. inne	0,00	0,00
3. Należności od pozostałych jednostek	700 093,86	762 142,02
A. z tytułu dostaw i usług, o okresie spłaty:	13 779,18	10 952,36
1. – do 12 miesięcy	13 779,18	10 952,36
2. – powyżej 12 miesięcy	0,00	0,00
B. z tytułu podatków, dotacji, ceł, ubezpieczeń społecznych i zdrowotnych oraz innych tytułów publicznoprawnych	0,00	0,00
C. inne	686 314,68	751 189,66
D. dochodzone na drodze sądowej	0,00	0,00
III. Inwestycje krótkoterminowe	5 554 251,71	8 298 417,53
1. Krótkoterminowe aktywa finansowe	5 512 669,62	8 298 417,53
A. w jednostkach powiązanych	0,00	0,00
1. – udziały lub akcje	0,00	0,00
2. – inne papiery wartościowe	0,00	0,00
3. – udzielone pożyczki	0,00	0,00
4. – inne krótkoterminowe aktywa finansowe	0,00	0,00
B. w pozostałych jednostkach	5 489 393,92	8 185 606,11
1. – udziały lub akcje	5 209 264,83	7 878 496,62
2. – inne papiery wartościowe	0,00	0,00
3. – udzielone pożyczki	280 129,09	265 527,40
4. – inne krótkoterminowe aktywa finansowe	0,00	41 582,09
C. Środki pieniężne i inne aktywa pieniężne	23 275,70	112 811,42
1. – środki pieniężne w kasie i na rachunkach	23 275,70	112 811,42

2. – inne środki pieniężne	0,00	0,00
3. – inne aktywa pieniężne	0,00	0,00
2. Inne inwestycje krótkoterminowe	41 582,09	0,00
IV. Krótkoterminowe rozliczenia międzyokresowe	1 932,13	11 299,20
C. Należne wpłaty na kapitał (fundusz) podstawowy	0,00	0,00
D. Udziały (akcje) własne	476 587,00	476 587,00

TABELA 2: BILANS – AKTYWA (w złotych)

BILANS - PASYWA	30-09-2024	30-09-2023
Pasywa razem	8 309 015,69	11 936 548,57
A. Kapitał (fundusz) własny	8 068 963,46	11 108 168,49
I. Kapitał (fundusz) podstawowy	8 000 000,00	8 000 000,00
II. Kapitał (fundusz) zapasowy, w tym:	12 599 184,00	15 222 830,90
1. – nadwyżka wartości sprzedaży (wartości emisyjnej) nad wartością nominalną udziałów (akcji)	2 592 994,00	2 592 994,00
III. Kapitał (fundusz) z aktualizacji wyceny, w tym:	0,00	0,00
1. – z tytułu aktualizacji wartości godziwej	0,00	0,00
IV. Pozostałe kapitały (fundusze) rezerwowe, w tym:	4 531 610,17	4 531 610,17
1. – tworzone zgodnie z umową (statutem) spółki	2 531 610,17	2 531 610,17
2. – na udziały (akcje) własne	2 000 000,00	2 000 000,00
V. Zysk (strata) z lat ubiegłych	-15 778 764,27	-15 778 764,27
VI. Zysk (strata) netto	-1 283 066,44	-867 508,31
VII. Odpisy z zysku netto w ciągu roku obrotowego (wielkość ujemna)	0,00	0,00
B. Zobowiązania i rezerwy na zobowiązania	240 052,23	828 380,08
I. Rezerwy na zobowiązania	80,00	369 632,00
1. Rezerwa z tytułu odroczonego podatku dochodowego	80,00	369 632,00
2. Rezerwa na świadczenia emerytalne i podobne	0,00	0,00
1. – długoterminowa	0,00	0,00
2. – krótkoterminowa	0,00	0,00
3. Pozostałe rezerwy	0,00	0,00
1. – długoterminowe	0,00	0,00

2. – krótkoterminowe	0,00	0,00
II. Zobowiązania długoterminowe	0,00	0,00
1. Wobec jednostek powiązanych	0,00	0,00
2. Wobec pozostałych jednostek, w których jednostka posiada zaangażowanie w kapitale	0,00	0,00
3. Wobec pozostałych jednostek	0,00	0,00
A. kredyty i pożyczki	0,00	0,00
B. z tytułu emisji dłużnych papierów wartościowych	0,00	0,00
C. inne zobowiązania finansowe	0,00	0,00
D. zobowiązania wekslowe	0,00	0,00
E. inne	0,00	0,00
III. Zobowiązania krótkoterminowe	187 986,80	406 762,65
1. Zobowiązania wobec jednostek powiązanych	0,00	0,00
A. z tytułu dostaw i usług, o okresie wymagalności:	0,00	0,00
1. – do 12 miesięcy	0,00	0,00
2. – powyżej 12 miesięcy	0,00	0,00
B. inne	0,00	0,00
2. Zobowiązania wobec pozostałych jednostek, w których jednostka posiada zaangażowanie w kapitale	0,00	0,00
A. z tytułu dostaw i usług, o okresie wymagalności:	0,00	0,00
1. – do 12 miesięcy	0,00	0,00
2. – powyżej 12 miesięcy	0,00	0,00
B. inne	0,00	0,00
3. Zobowiązania wobec pozostałych jednostek	187 986,80	406 762,65
A. kredyty i pożyczki	0,00	0,00
B. z tytułu emisji dłużnych papierów wartościowych	0,00	0,00
C. inne zobowiązania finansowe	0,00	0,00
D. z tytułu dostaw i usług, o okresie wymagalności:	8 726,57	5 804,62
1. – do 12 miesięcy	8 726,57	5 804,62
2. – powyżej 12 miesięcy	0,00	0,00
E. zaliczki otrzymane na dostawy i usługi	0,00	0,00
F. zobowiązania wekslowe	0,00	0,00
G. z tytułu podatków, ceł, ubezpieczeń społecznych i zdrowotnych oraz innych tytułów publicznoprawnych	15 434,25	22 902,09

H. z tytułu wynagrodzeń	21 483,83	18 388,33
I. inne	142 342,15	359 667,61
4. Fundusze specjalne	0,00	0,00
IV. Rozliczenia międzyokresowe	51 985,43	51 985,43
1. Ujemna wartość firmy	0,00	0,00
2. Inne rozliczenia międzyokresowe	51 985,43	51 985,43
1. – długoterminowe	0,00	0,00
2. – krótkoterminowe	51 985,43	51 985,43

TABELA 3: BILANS – PASYWA (w złotych)

RACHUNEK ZYSKÓW I STRAT	III kwartał 2024	30-09-2024	III kwartał 2023	30-09-2023
A. Przychody netto ze sprzedaży i zrównane z nimi, w tym:	0,00	0,00	0,00	0,00
– od jednostek powiązanych	0,00	0,00	0,00	0,00
I. Przychody netto ze sprzedaży produktów	0,00	0,00	0,00	0,00
II. Zmiana stanu produktów (zwiększenie – wartość dodatnia, zmniejszenie – wartość ujemna)	0,00	0,00	0,00	0,00
III. Koszt wytworzenia produktów na własne potrzeby jednostki	0,00	0,00	0,00	0,00
IV. Przychody netto ze sprzedaży towarów i materiałów	0,00	0,00	0,00	0,00
B. Koszty działalności operacyjnej	113 569,25	355 459,27	138 919,73	375 574,44
I. Amortyzacja	0,00	0,00	0,00	0,00
II. Zużycie materiałów i energii	1 843,34	5 394,32	1 597,05	4 789,04
III. Usługi obce	18 647,49	77 415,43	35 601,73	82 853,41
IV. Podatki i opłaty, w tym:	3 735,53	4 562,49	10 846,33	11 591,63
1. – podatek akcyzowy	0,00	0,00	0,00	0,00
V. Wynagrodzenia	83 799,48	251 943,48	86 078,25	258 234,75
VI. Ubezpieczenia społeczne i inne świadczenia, w tym:	5 138,41	15 513,55	4 796,37	14 389,11
1. – emerytalne	2 447,98	7 397,14	2 288,16	6 864,48
VII. Pozostałe koszty rodzajowe	405,00	630,00	0,00	3 716,50
VIII. Wartość sprzedanych towarów i materiałów	0,00	0,00	0,00	0,00
C. Zysk (strata) ze sprzedaży (A–B)	-113 569,25	-355 459,27	-138 919,73	-375 574,44

D. Pozostałe przychody operacyjne	0,00	0,00	0,00	0,00
I. Zysk z tytułu rozchodu niefinansowych aktywów trwałych	0,00	0,00	0,00	0,00
II. Dotacje	0,00	0,00	0,00	0,00
III. Aktualizacja wartości aktywów niefinansowych	0,00	0,00	0,00	0,00
IV. Inne przychody operacyjne	0,00	0,00	0,00	0,00
E. Pozostałe koszty operacyjne	28,77	50 028,77	0,00	0,00
I. Strata z tytułu rozchodu niefinansowych aktywów trwałych	0,00	0,00	0,00	0,00
II. Aktualizacja wartości aktywów niefinansowych	0,00	0,00	0,00	0,00
III. Inne koszty operacyjne	28,77	50 028,77	0,00	0,00
F. Zysk (strata) z działalności operacyjnej (C+D-E)	-113 598,02	-405 488,04	-138 919,73	-375 574,44
G. Przychody finansowe	5 399,62	33 989,49	-454 262,00	14 294,00
I. Dywidendy i udziały w zyskach, w tym:	3 964,00	30 464,00	0,00	14 294,00
A. Od jednostek powiązanych, w tym:	0,00	0,00	0,00	0,00
1. – w których jednostka posiada zaangażowanie w kapitale	0,00	0,00	0,00	0,00
B. Od jednostek pozostałych, w tym:	3 964,00	30 464,00	0,00	14 294,00
1. – w których jednostka posiada zaangażowanie w kapitale	0,00	0,00	0,00	0,00
II. Odsetki, w tym:	1 435,62	3 525,49	0,00	0,00
J. – od jednostek powiązanych	0,00	0,00	0,00	0,00
III. Zysk z tytułu rozchodu aktywów finansowych, w tym:	0,00	0,00	-454 262,00	0,00
J. – w jednostkach powiązanych	0,00	0,00	0,00	0,00
IV. Aktualizacja wartości aktywów finansowych	0,00	0,00	0,00	0,00
V. Inne	0,00	0,00	0,00	0,00
H. Koszty finansowe	-203 279,21	1 139 167,89	-828 091,67	1 016 936,87
I. Odsetki, w tym:	0,00	0,00	0,00	37 140,28
J. – dla jednostek powiązanych	0,00	0,00	0,00	0,00
II. Strata z tytułu rozchodu aktywów finansowych, w tym:	-33 310,12	32 869,74	125 650,26	125 650,26
J. – w jednostkach powiązanych	0,00	0,00	0,00	0,00
III. Aktualizacja wartości aktywów finansowych	-170 342,05	1 105 037,31	-956 611,55	848 182,22
IV. Inne	372,96	1 260,84	2 869,62	5 964,11

I. Zysk (strata) brutto (F+G-H)	95 080,81	-1 510 666,44	234 909,94	-1 378 217,31
J. Podatek dochodowy	-131 132,00	-227 600,00	133 303,00	-510 709,00
K. Pozostałe obowiązkowe zmniejszenia zysku (zwiększenia straty)	0,00	0,00	0,00	0,00
L. Zysk (strata) netto (I-J-K)	226 212,81	-1 283 066,44	101 606,94	-867 508,31

TABELA 4: RACHUNEK ZYSKÓW I STRAT - (w złotych)

ZESTAWIENIE ZMIAN W KAPITALE WŁASNYM	III kwartał 2024	30-09-2024	III kwartał 2023	30-09-2023
I. Kapitał (fundusz) własny na początek okresu (BO)	7 842 750,65	9 352 029,90	11 006 561,55	11 975 676,80
1. – zmiany przyjętych zasad (polityki) rachunkowości	0,00	0,00	0,00	0,00
2. – korekty błędów	0,00	0,00	0,00	0,00
la. Kapitał (fundusz) własny na początek okresu (BO), po korektach	7 842 750,65	9 352 029,90	11 006 561,55	11 975 676,80
1. Kapitał (fundusz) podstawowy na początek okresu	8 000 000,00	8 000 000,00	8 000 000,00	8 000 000,00
1. Zmiany kapitału (funduszu) podstawowego	0,00	0,00	0,00	0,00
A. zwiększenie (z tytułu)	0,00	0,00	0,00	0,00
1. – wydania udziałów (emisji akcji)	0,00	0,00	0,00	0,00
B. zmniejszenie (z tytułu)	0,00	0,00	0,00	0,00
1. – umorzenia udziałów (akcji)	0,00	0,00	0,00	0,00
2. Kapitał (fundusz) podstawowy na koniec okresu	8 000 000,00	8 000 000,00	8 000 000,00	8 000 000,00
2. Kapitał (fundusz) zapasowy na początek okresu	15 222 830,90	15 222 830,90	15 222 830,90	15 222 830,90
1. Zmiany kapitału (funduszu) zapasowego	0,00	0,00	0,00	0,00
A. zwiększenie (z tytułu)	0,00	0,00	0,00	0,00
1. – emisji akcji powyżej wartości nominalnej	0,00	0,00	0,00	0,00
2. – podziału zysku (ustawowo)	0,00	0,00	0,00	0,00
3. – podziału zysku (ponad wymaganą ustawowo minimalną wartość)	0,00	0,00	0,00	0,00
B. zmniejszenie (z tytułu)	2 623 646,90	2 623 646,90	0,00	0,00
1. – pokrycia straty	0,00	0,00	0,00	0,00
2. Stan kapitału (funduszu) zapasowego na koniec okresu	12 599 184,00	12 599 184,00	15 222 830,90	15 222 830,90
3. Kapitał (fundusz) z aktualizacji wyceny na początek okresu – zmiany przyjętych zasad (polityki) rachunkowości	0,00	0,00	0,00	0,00
1. Zmiany kapitału (funduszu) z aktualizacji wyceny	0,00	0,00	0,00	0,00
A. zwiększenie (z tytułu)	0,00	0,00	0,00	0,00

B. zmniejszenie (z tytułu)	0,00	0,00	0,00	0,00
1. – zbycia środków trwałych	0,00	0,00	0,00	0,00
2. Kapitał (fundusz) z aktualizacji wyceny na koniec okresu	0,00	0,00	0,00	0,00
4. Pozostałe kapitały (fundusze) rezerwowe na początek okresu	4 531 610,17	4 531 610,17	4 531 610,17	4 531 610,17
1. Zmiany pozostałych kapitałów (funduszy) rezerwowych	0,00	0,00	0,00	0,00
A. zwiększenie (z tytułu)	0,00	0,00	0,00	0,00
B. zmniejszenie (z tytułu)	0,00	0,00	0,00	0,00
2. Pozostałe kapitały (fundusze) rezerwowe na koniec okresu	4 531 610,17	4 531 610,17	4 531 610,17	4 531 610,17
5. Zysk (strata) z lat ubiegłych na początek okresu	15 778 764,27	15 778 764,27	14 865 906,70	14 865 906,70
1. Zysk z lat ubiegłych na początek okresu	0,00	0,00	0,00	0,00
1. – zmiany przyjętych zasad (polityki) rachunkowości	0,00	0,00	0,00	0,00
2. – korekty błędów	0,00	0,00	0,00	0,00
2. Zysk z lat ubiegłych na początek okresu, po korektach	0,00	0,00	0,00	0,00
A. zwiększenie (z tytułu)	0,00	0,00	0,00	0,00
1. – zysk z poprzedniego kwartału	0,00	0,00	0,00	0,00
B. zmniejszenie (z tytułu)	0,00	0,00	0,00	0,00
3. Zysk z lat ubiegłych na koniec okresu	0,00	0,00	0,00	0,00
4. Strata z lat ubiegłych na początek okresu	15 778 764,27	15 778 764,27	14 865 906,70	14 865 906,70
1. – zmiany przyjętych zasad (polityki) rachunkowości	0,00	0,00	0,00	0,00
2. – korekty błędów	0,00	0,00	0,00	0,00
5. Strata z lat ubiegłych na początek okresu, po korektach	15 778 764,27	15 778 764,27	14 865 906,70	14 865 906,70
A. zwiększenie (z tytułu)	1 509 279,25	0,00	1 881 972,82	912 857,57
1. – przeniesienia straty z lat ubiegłych do pokrycia	1 509 279,25	0,00	1 881 972,82	912 857,57
B. zmniejszenie (z tytułu)	0,00	0,00	0,00	0,00
6. Strata z lat ubiegłych na koniec okresu	17 288 043,52	15 778 764,27	16 747 879,52	15 778 764,27
7. Zysk (strata) z lat ubiegłych na koniec okresu	-17 288 043,52	-15 778 764,27	-16 747 879,52	-15 778 764,27
6. Wynik netto	226 212,81	-1 283 066,44	101 606,94	-867 508,31
A. zysk netto	226 212,81	0,00	101 606,94	0,00
B. strata netto	0,00	1 283 066,44	0,00	867 508,31

C. odpisy z zysku	0,00	0,00	0,00	0,00
II. Kapitał (fundusz) własny na koniec okresu (BZ)	8 068 963,46	8 068 963,46	11 108 168,49	11 108 168,49
III. Kapitał (fundusz) własny, po uwzględnieniu proponowanego podziału zysku (pokrycia straty)	8 068 963,46	8 068 963,46	11 108 168,49	11 108 168,49

TABELA 5: ZESTAWIENIE ZMIAN W KAPITALE WŁASNYM - (w złotych)

SPRAWOZDANIE Z PRZEPŁYWÓW PIENIĘŻNYCH	III kwartał 2024	30-09-2024	III kwartał 2023	30-09-2023
A. Przepływy środków pieniężnych z działalności operacyjnej				
I. Zysk (strata) netto	226 212,81	-1 283 066,44	101 606,94	-867 508,31
II. Korekty razem	-317 832,81	1 005 718,95	-220 360,03	-216 151,58
1. Amortyzacja	0,00	0,00	0,00	0,00
2. Zyski (straty) z tytułu różnic kursowych	0,00	0,00	0,00	0,00
3. Odsetki i udziały w zyskach (dywidendy)	0,00	0,00	0,00	37 140,28
4. Zysk (strata) z działalności inwestycyjnej	-89 082,16	1 179 509,06	-657 156,65	-58 070,03
5. Zmiana stanu rezerw	0,00	0,00	185 636,00	-374 208,00
6. Zmiana stanu zapasów	0,00	0,00	0,00	0,00
7. Zmiana stanu należności	351,77	45 493,82	23 250,81	42 561,64
8. Zmiana stanu zobowiązań krótkoterminowych, z wyjątkiem pożyczek i kredytów	-1 502,42	8 316,07	-23 072,45	-15 233,10
9. Zmiana stanu rozliczeń międzyokresowych	-227 600,00	-227 600,00	250 982,26	151 657,63
10. Inne korekty	0,00	0,00	0,00	0,00
III. Przepływy pieniężne netto z działalności operacyjnej (I±II)	-91 620,00	-277 347,49	-118 753,09	-1 083 659,89
B. Przepływy środków pieniężnych z działalności inwestycyjnej				
I. Wpływy	124 149,33	425 732,74	256 886,18	1 239 882,33
1. Zbycie wartości niematerialnych i prawnych oraz rzeczowych aktywów trwałych	0,00	0,00	0,00	0,00
2. Zbycie inwestycji w nieruchomości oraz wartości niematerialne i prawne	0,00	0,00	0,00	0,00
3. Z aktywów finansowych, w tym:	124 149,33	425 732,74	256 886,18	1 239 882,33
A. w jednostkach powiązanych	0,00	0,00	0,00	0,00
B. w pozostałych jednostkach	124 149,33	425 732,74	256 886,18	1 239 882,33
1. – zbycie aktywów finansowych	120 185,33	395 268,74	256 886,18	1 225 588,33
2. – dywidendy i udziały w zyskach	3 964,00	30 464,00	0,00	14 294,00

3. – spłata udzielonych pożyczek długoterminowych	0,00	0,00	0,00	0,00
4. – odsetki	0,00	0,00	0,00	0,00
5. – inne wpływy z aktywów finansowych	0,00	0,00	0,00	0,00
4. Inne wpływy inwestycyjne	0,00	0,00	0,00	0,00
II. Wydatki	76 537,39	283 097,76	30 832,44	74 175,67
1. Nabycie wartości niematerialnych i prawnych oraz rzeczowych aktywów trwałych	0,00	0,00	0,00	0,00
2. Inwestycje w nieruchomości oraz wartości niematerialne i prawne	0,00	0,00	0,00	0,00
3. Na aktywa finansowe, w tym:	76 537,39	283 097,76	30 832,44	74 175,67
A. w jednostkach powiązanych	0,00	0,00	0,00	0,00
B. w pozostałych jednostkach	76 537,39	283 097,76	30 832,44	74 175,67
1. – nabycie aktywów finansowych	26 537,39	233 097,76	10 832,44	43 175,67
2. – udzielone pożyczki długoterminowe	50 000,00	50 000,00	20 000,00	31 000,00
4. Inne wydatki inwestycyjne	0,00	0,00	0,00	0,00
III. Przepływy pieniężne netto z działalności inwestycyjnej (I–II)	47 611,94	142 634,98	226 053,74	1 165 706,66
C. Przepływy środków pieniężnych z działalności finansowej				
I. Wpływy	20 000,00	45 000,00	0,00	735 000,00
1. Wpływy netto z wydania udziałów (emisji akcji) i innych instrumentów kapitałowych oraz dopłat do kapitału	0,00	0,00	0,00	0,00
2. Kredyty i pożyczki	20 000,00	45 000,00	0,00	735 000,00
3. Emisja dłużnych papierów wartościowych	0,00	0,00	0,00	0,00
4. Inne wpływy finansowe	0,00	0,00	0,00	0,00
II. Wydatki	0,00	0,00	35 000,00	772 140,28
1. Nabycie udziałów (akcji) własnych	0,00	0,00	0,00	0,00
2. Dywidendy i inne wypłaty na rzecz właścicieli	0,00	0,00	0,00	0,00
3. Inne, niż wypłaty na rzecz właścicieli, wydatki z tytułu podziału zysku	0,00	0,00	0,00	0,00
4. Spłaty kredytów i pożyczek	0,00	0,00	35 000,00	735 000,00
5. Wykup dłużnych papierów wartościowych	0,00	0,00	0,00	0,00
6. Z tytułu innych zobowiązań finansowych	0,00	0,00	0,00	0,00
7. Płatności zobowiązań z tytułu umów leasingu finansowego	0,00	0,00	0,00	0,00
8. Odsetki	0,00	0,00	0,00	37 140,28

9. Inne wydatki finansowe	0,00	0,00	0,00	0,00
III. Przepływy pieniężne netto z działalności finansowej (I-II)	20 000,00	45 000,00	-35 000,00	-37 140,28
D. Przepływy pieniężne netto razem (A.III±B.III±C.III)	-24 008,06	-89 712,51	72 300,65	44 906,49
E. Bilansowa zmiana stanu środków pieniężnych, w tym:	-24 008,07	-89 712,52	72 300,65	44 906,49
1. – zmiana stanu środków pieniężnych z tytułu różnic kursowych	0,00	0,00	0,00	0,00
F. Środki pieniężne na początek okresu	47 283,77	112 988,22	40 510,77	67 904,93
G. Środki pieniężne na koniec okresu (F±D), w tym:	23 275,70	23 275,70	112 811,42	112 811,42
1. – o ograniczonej możliwości dysponowania	0,00	0,00	0,00	0,00

TABELA 6: SPRAWOZDANIE Z PRZEPŁYWÓW PIENIĘŻNYCH - (w złotych)

IX. KOMENTARZ EMITENTA NA TEMAT OKOLICZNOŚCI I ZDARZEŃ ISTOTNIE WPŁYWAJĄCYCH NA DZIAŁALNOŚĆ EMITENTA, JEGO SYTUACJĘ FINANSOWĄ I WYNIKI OSIĄGNIĘTE W DANYM KWARTALE

W III kwartale 2024 r. łączna wartość inwestycji długo i krótko terminowych wyniosła **6.603.090,53 zł**, z kolei na koniec poprzedniego kwartału była to wartość **6.512.094,37 zł**. Oznacza to lekki wzrost. Z zestawienia TOP 10 wzrosły notowania 4 spółek, 3 spadły, 3 pozostały bez zmian. Aktualizacja wartości aktywów finansowych była dodatnia i wyniosła **170.342,05 zł**, a zrealizowana strata na transakcjach sprzedaży wyniosła **33.310,12 zł**. W III kwartale 2024 r. nie odnotowano żadnych przychodów ze sprzedaży i kolejne okresy będą wyglądać analogicznie.

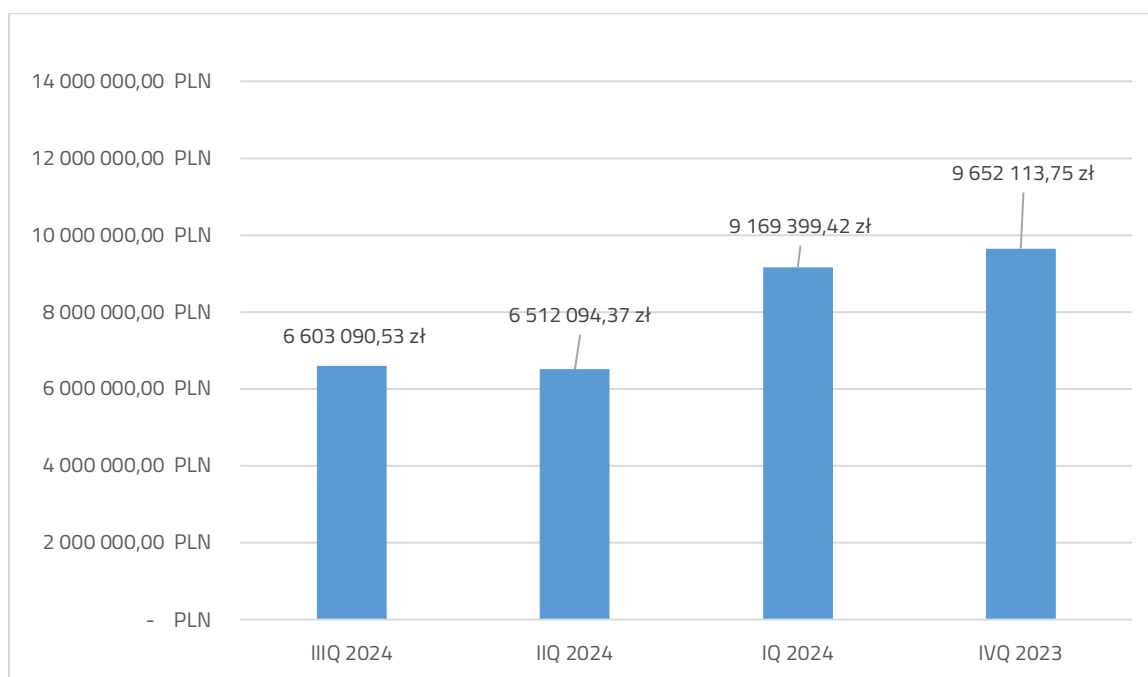
Szczegółowa struktura przychodów od początku roku do 30 września 2024 roku prezentowała się następująco:

1. Przychody netto ze sprzedaży produktów – **0,00 zł**
2. Przychody netto ze sprzedaży towarów i materiałów – **0,00 zł**
3. Pozostałe przychody operacyjne – **0,00 zł**
4. Przychody z dywidend – **30.464,00 zł**
5. Przychody finansowe z odsetek – **3.525,49 zł**
6. Przychody finansowe - akcje – **395.268,74 zł**
7. Przychody finansowe - odpis akt. wycena akcji **0,0 zł**
8. Pozostałe przychody finansowe – **0,00 zł**

łącznie: 429.258,23 zł

W III kwartale 2024 r. przychody ze sprzedaży aktywów wyniosły **120.185,33 zł** wobec **105.012,91 zł** w II kwartale i **170.070,50 zł** w I kwartale. W IV kwartale minionego roku była to kwota **599.328,35 zł**, w III kwartale była to kwota **264.109,33 zł**, w II kwartale była to kwota **862.954,40 zł**, z kolei w I kwartale była to kwota **105.747,60 zł**. Tak więc przychody uzyskane w minionym kwartale były w dalszym ciągu na bardzo niskim poziomie. Ten poziom przychodów to efekt spadającej płynności i niskich wycen.

Spółka zanotowała kwartalną stratę ze sprzedaży w kwocie **113.569,25 zł** wobec **131.542,20 zł** w poprzednim kwartale i **110.344,82 zł** w I kwartale tego roku. Wyższa strata w II kwartale wynikała z poniesionych kosztów badania sprawozdania finansowego za rok 2023. Należy podkreślić, że poziom wynagrodzeń jest identyczny od wielu kwartałów mimo wysokiej inflacji. Na koniec kwartału ABS nie posiadał zadłużenia oprocentowanego. Na moment publikacji tego raportu również żadna ze spółek z grupy ABS nie posiadała zewnętrznego długu oprocentowanego (w kwietniu Beskidzkie Biuro Consultingowe sp. z o.o. spłaciła w całości jedyny kredyt bankowy).



WYKRES 3: WARTOŚĆ PORTFELA - (w złotych)

W odniesieniu do zmian w sytuacji majątkowej, suma bilansowa uległa zwiększeniu do wartości **8.309.015,69 zł**, gdyż na koniec poprzedniego kwartału była to wartość **8.087.239,30 zł**. Na koniec kwartału Spółka posiadała **23.275,70 zł** środków pieniężnych, **280.129,09 zł** należności z tytułu pożyczek udzielonych spółkom portfelowym i **700.093,86 zł** należności krótkoterminowych (głównie ze sprzedaży aktywów). W strukturze aktywów dominują inwestycje krótkoterminowe, które stanowią **66,80%**. Udział inwestycji krótko i długoterminowych stanowi już prawie **79%**

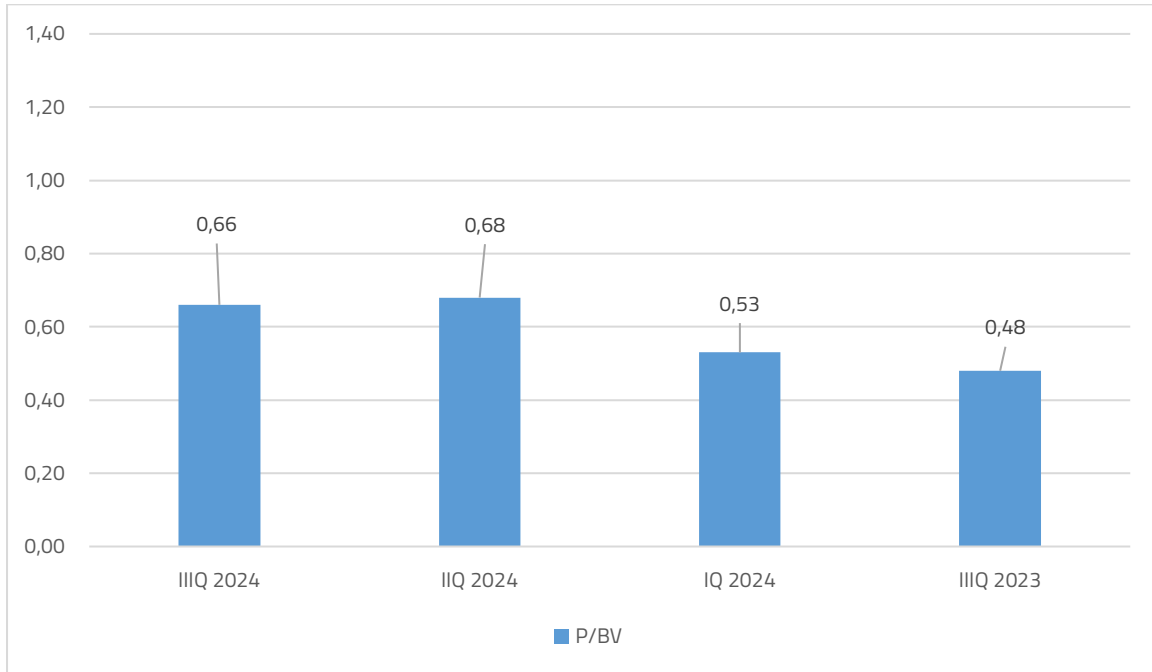
wartości aktywów. Finansowanie działalności kapitałem wyniosło ponad **97,1%**. Na koniec kwartału spółka nie posiadała długu. Przy tak konserwatywnej strukturze finansowania zamierzamy pozostać przez dłuższy czas. Wskaźniki od dłuższego czasu utrzymują się na zbliżonym poziomie.

	III KWARTAŁ 2024	III KWARTAŁ 2023
WSKAŹNIK RENTOWNOŚCI AKTYWÓW (ROA)	-	-
WSKAŹNIK RENTOWNOŚCI KAPITAŁU WŁASNEGO (ROE)	-	-
WSKAŹNIK PŁYNNOŚCI SZYBKIEJ	33,6	22,30
WSKAŹNIK OGÓLNEGO POZIOMU ZADŁUŻENIA	2,9%	6,94%
WSKAŹNIK ZADŁUŻENIA KAPITAŁU WŁASNEGO	3,0%	7,46%

TABELA 7: PORÓWNANIE ANALIZY WSKAŹNIKOWEJ EMITENTA

Bardzo korzystnie po III kwartale kształtują się wskaźniki zadłużenia i płynności. Uległy one znaczącej poprawie w ciągu minionego roku. Stosunek zobowiązań do aktywów to **2,9%**, a do poziomu kapitałów własnych **3,0%**. Tak korzystnych wskaźników nie notowaliśmy jeszcze nigdy. Spółka nie posiada zobowiązań długoterminowych, poziom zobowiązań krótkoterminowych jest niższy od poziomu posiadanej gotówki wraz z należnościami krótkoterminowymi i udzielonymi pożyczkami. Warto zwrócić uwagę na poziom płynności szybkiej. Wartość tego wskaźnika na poziomie **33,6** oznacza, że majątek obrotowy przekracza tyle razy wartość zobowiązań krótkoterminowych Spółki. Dodatkowo istotną pozycję w zobowiązaniach zajmują rezerwy głównie na odroczonego podatek, co w praktyce oznacza dwukrotnie wyższą wartość tego wskaźnika. Poziom wskaźników wydaje się być bardzo konserwatywny, ale dopóki nie nastąpi poprawa koniunktury w obszarze działania Spółki, to nie ma mowy ani o zwiększeniu zobowiązań, a tym bardziej o pozyskiwaniu kapitału poprzez emisję akcji.

Wartość rynkowa Spółki na koniec kwartału wyniosła **5,36 mln zł**, w relacji do kapitałów własnych **8,07 mln zł** i sumy bilansowej **8,31 mln zł**. Oznacza to wartość znacznie niższą od majątku Spółki.



WYKRES 4: WSKAŹNIK P/BV (C/WK) W UJĘCIU KWARTALNYM

Spółka w dalszym ciągu realizuje (poza okresami zamkniętymi) procedurę skupu akcji własnych, uchwaloną przez Walne Zgromadzenie Spółki w dniu 19 czerwca 2012 r. i zmienioną uchwałą Walnego Zgromadzenia Spółki w dniu 25 czerwca 2014 r., 25 czerwca 2015 r. oraz 28 czerwca 2017 r., a następnie ponownie uchwaloną w dniu 30 czerwca 2022 r., na okres dalszych 60 miesięcy. W minionym okresie Zarząd nie nabył żadnej akcji. Nabyte przez Spółkę akcje własne mogą zostać przeznaczone w szczególności do dalszej odsprzedaży, bezpośredniej lub pośredniej, do obsługi programu opcji menedżerskich, w przypadku jego uchwalenia lub do zamiany, albo w inny sposób zadysponowane przez Zarząd Spółki, z uwzględnieniem potrzeb prowadzonej działalności gospodarczej. Na koniec września 2024 r. Spółka posiadała **278.535** akcji własnych, co stanowiło **3,48%** ogólnej liczby głosów. Zarząd Spółki będzie kontynuował strategię działalności przyjętą w poprzednich kwartałach jako skuteczną i rozwojową ze szczególnym naciskiem na inwestycje kapitałowe, przebudowę portfela oraz utrzymanie wysokiej jakości fundamentalnej spółek portfelowych.

X. SKŁAD PORTFELA INWESTYCYJNEGO

W inwestycjach długoterminowych posiadamy **9** pozycji o łącznej wartości **1,05 mln zł**. W inwestycjach krótkoterminowych posiadamy **14** pozycji w akcjach notowanych, **5** pozycji w akcjach nienotowanych spółek publicznych, **2** serie obligacji, **6** pozycji w spółkach niepublicznych oraz **1** pozycję w udziałach w spółce z o.o. W sumie w portfelu ABS na koniec kwartału figurowało **37**

różnych pozycji inwestycyjnych. Łączna wartość pozycji inwestycyjnych wyniosła **6,6 mln zł**, w tym inwestycje krótkoterminowe (wraz ze środkami pieniężnymi i akcjami własnymi) **5,55 mln zł**. Dodatkowo posiadamy kolekcję 14 obrazów o wartości w cenach nabycia **41,6 tys. zł** oraz akcje własne. Trzy największe pozycje w portfelu to Outdoorzy S.A., TREX S.A. i Yarrl S.A.

RODZAJ	ILOŚĆ SPÓŁEK	WARTOŚĆ BILANSOWA
INWESTYCJE DŁUGOTERMINOWE	9	1.048.838,82 zł
- UDZIAŁY	9	1.048.838,82 zł
INWESTYCJE KRÓTKOTERMINOWE	28	5.209.527,68 zł
- AKCJE NOTOWANE	14	4.116.195,00 zł
- AKCJE NIENOTOWANE SPÓŁEK PUBLICZNYCH	5	1.078.816,28 zł
- AKCJE SPÓŁEK NIEPUBLICZNYCH	6	14.516,40 zł
- OBLIGACJE NIENOTOWANE	2	0,00 zł
- UDZIAŁY	1	0,00 zł

TABELA 8: STRUKTURA PORTFELA¹

Poniżej prezentujemy wybrane 10 spółek portfelowych wraz z orientacyjnym udziałem w ogólnej liczbie głosów oraz strukturę portfela.

NAZWA	UDZIAŁ W GŁOSACH	RYNEK
MEDICOFARMA BIOTECH SA	<5%	NewConnect
OUTDOORZY SA	10%-15%	NewConnect
VR FACTORY GAMES SA	<5%	NewConnect
TREX SA	5%-10%	NewConnect
SYGNIS SA	<5%	NewConnect
ROBINSON EUROPE SA	5 %-10%	NewConnect

¹ Bez uwzględnienia posiadania akcji własnych

SKOCZOWSKA FABRYKA KAPELUSZY POLKAP SA	<5%	NewConnect
YELLOW BOSON SA	<5%	NewConnect
LEXBONO SA	<5%	NewConnect
YARRL SA	<5%	GPW

TABELA 9: WYBRANE PUBLICZNE SPÓŁKI PORTFELOWE EMITENTA

XI. AKTYWNOŚĆ W OBSZARZE RAPORTOWANIA

	III KWARTAŁ 2024	NARASTAJĄCO 2024	III KWARTAŁ 2023	NARASTAJĄCO 2023
EBI	2	10	1	7
ESPI	0	3	2	10

TABELA 10: RAPORTOWANIE PRZEZ EMITENTA

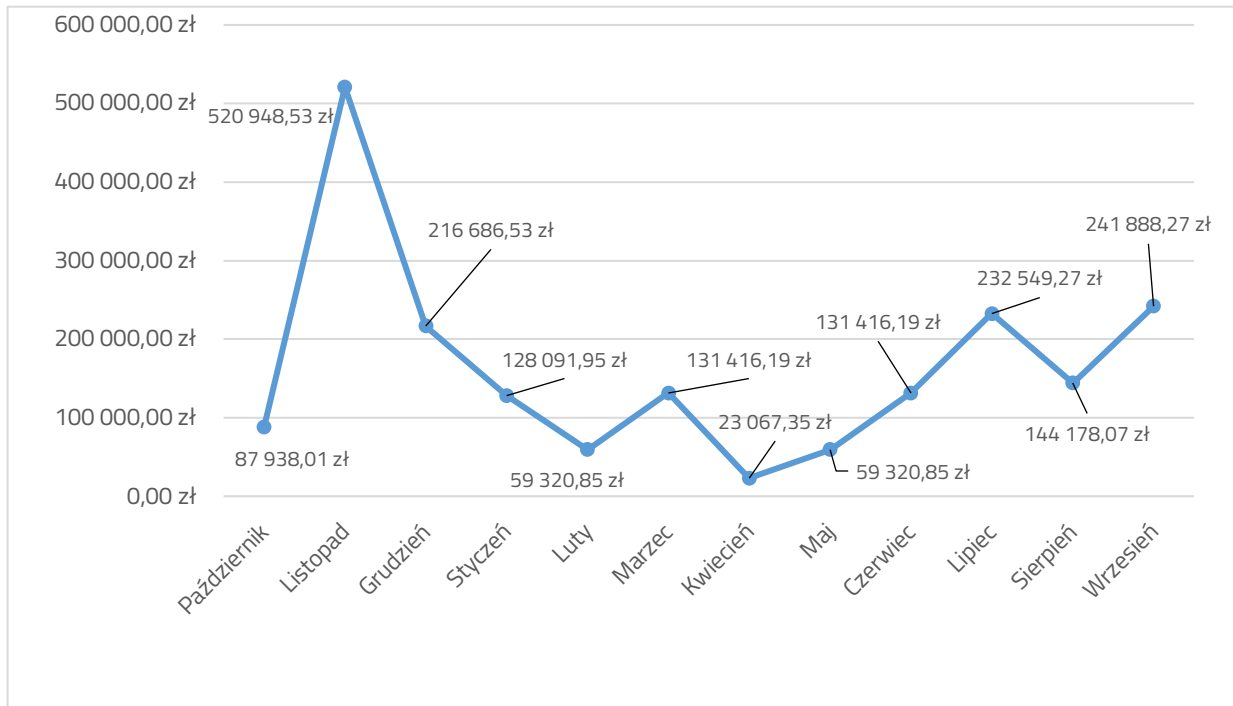
W III kwartale 2024 r. Spółka opublikowała 2 raporty EBI:

2024-08-07	9/2024	Raport okresowy za II kwartał 2024
2024-09-06	10/2024	Zmiana adresu siedziby Spółki

W III kwartale 2024 r. Spółka nie opublikowała raportów ESPI.

XII. PŁYNNOŚĆ AKCJI

W III kwartale 2024 roku na rynku NewConnect nie dokonano transakcji na akcjach ABS Investment ASI SA, z uwagi na zawieszenie obrotu.

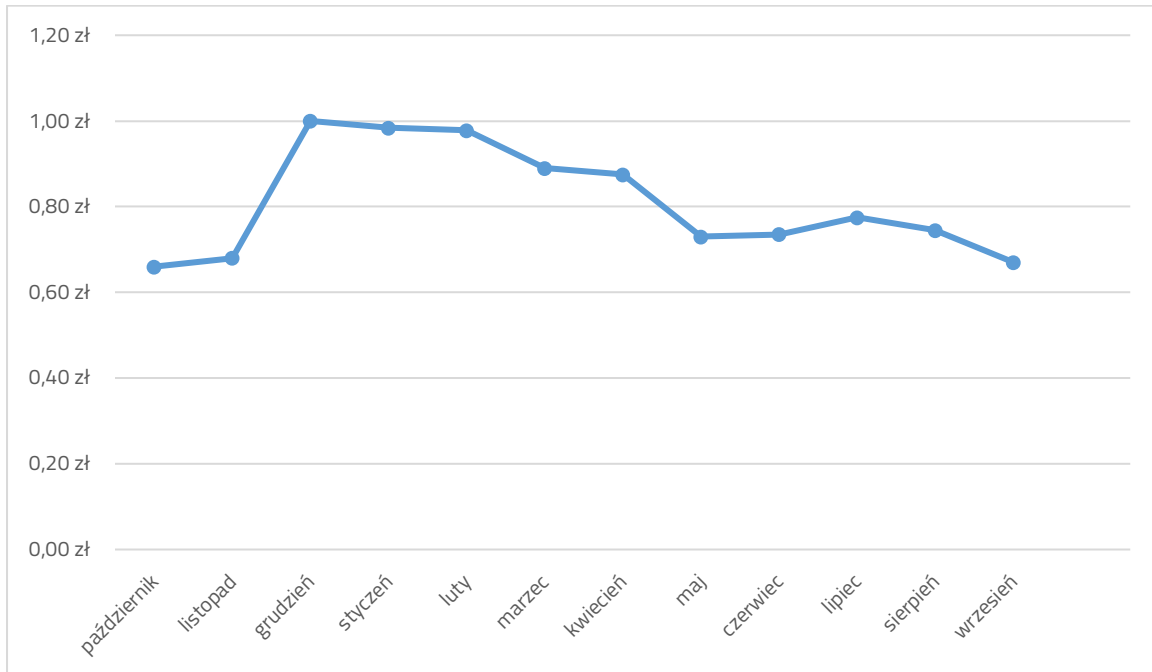


WYKRES 5: WARTOŚĆ OBROTU W PLN – 12 MIESIĘCY DO CZASU ZAWIESZENIA OBROTU W 2023 R.

	lipiec 2024	sierpień 2024	wrzesień 2024
WARTOŚĆ OBROTU	-	-	-
KURS AKCJI MINIMALNY	-	-	-
KURS AKCJI MAKSYMALNY	-	-	-
LICZBA TRANSAKCJI	-	-	-
LICZBA TRANSAKCJI PAKIETOWYCH	-	-	-
WARTOŚĆ TRANSAKCJI PAKIETOWYCH	-	-	-
WOLUMEN TRANSAKCJI PAKIETOWYCH	-	-	-
WOLUMEN OBROTU	-	-	-

TABELA 11: WYBRANE DANE – KWARTAŁ MIESIĄCAMI²

Tak z kolei kształtował się kurs zamknięcia każdego miesiąca w okresie ostatnich 12 miesięcy do momentu zawieszenia obrotu.



WYKRES 6: WARTOŚĆ KURSU NA ZAMKNIĘCIU – 12 MIESIĘCY DO CZASU ZAWIESZENIA OBROTU W 2023 R.

XIII. PROGNOZY FINANSOWE

Na rok 2024 Emitent nie opublikował prognoz.

XIV. INFORMACJE NA TEMAT AKTYWNOŚCI W OBSZARZE ROZWIĄZAŃ INNOWACYJNYCH WPROWADZONYCH W PRZEDSIĘBIORSTWIE

Emitent nie podejmował działań w obszarze rozwiązań innowacyjnych.

XV. INFORMACJE DOTYCZĄCE LICZBY OSÓB ZATRUDNIONYCH PRZEZ EMITENTA, W PRZELICZENIU NA PEŁNE ETATY

² Dane pochodzą z serwisu: 4brokernet.gpw.pl

W okresie objętym niniejszym raportem, Emitent zatrudniał średnio 2 osoby na 1,5 etatu.

XVI. INFORMACJE O ZASADACH PRZYJĘTYCH PRZY SPORZĄDZANIU RAPORTU, W TYM INFORMACJE O ZMIANACH STOSOWANYCH ZASAD (POLITYKI) RACHUNKOWOŚCI

Podstawy prawne:

1. Sprawozdanie finansowe zostało przygotowane zgodnie z wymogami Ustawy z dnia 29 września 1994 roku o rachunkowości obowiązującymi jednostki. (Dz.U. z 2002 r. nr 76, poz. 694 ze zm.)
2. W zakresie nieobjętym ustawą o rachunkowości spółka stosuje Krajowe Standardy Rachunkowości.
3. W zakresie nieuregulowanym powyższymi aktami, spółka stosuje Międzynarodowe Standardy Rachunkowości.
4. W przypadku nieuregulowania istotnych zagadnień występujących w spółce powyższymi aktami, kierownik jednostki decyduje w formie pisemnej o zastosowanym rozwiązaniu, opisując to rozwiązanie w informacji dodatkowej przy sporządzaniu sprawozdania finansowego.
 - Sprawozdanie finansowe jest sporządzane na dzień zamknięcia ksiąg rachunkowych oraz na każdy inny dzień bilansowy.
 - Ewidencja kosztów prowadzona jest w układzie rodzajowym.
 - Sprawozdanie finansowe spółki obejmuje wprowadzenie do sprawozdania finansowego, bilans, rachunek zysków i strat, rachunek przepływów pieniężnych, zestawienie zmian w kapitale własnym i informację dodatkową.

W dniu 12 stycznia 2021 r. Spółka została wpisana przez Komisję Nadzoru Finansowego do Rejestru Zarządzających Alternatywnymi Spółkami Inwestycyjnymi. Wobec powyższego na podstawie art. 8a ust. 1 ustawy z dnia 27 maja 2004 roku o funduszach inwestycyjnych i zarządzaniu alternatywnymi funduszami inwestycyjnymi Spółka stała się Alternatywną Spółką Inwestycyjną. Przez Alternatywną Spółkę Inwestycyjną rozumie się instytucję wspólnego inwestowania, której przedmiotem działalności jest zbieranie aktywów od wielu inwestorów w celu ich lokowania w interesie tych inwestorów zgodnie z określoną polityką inwestycyjną (art. 8a ust. 3 ustawy o funduszach). W zakresie obowiązku sporządzania skonsolidowanego sprawozdania

finansowego Zarząd korzysta z wyłączenia obowiązku konsolidacji na podstawie art. 57 ust. 1 pkt 1 w zw. z ust. 2 Ustawy z dnia 29 września 1994 r. o rachunkowości, tj. aktywa nabywane są z wyłącznym ich przeznaczeniem do późniejszej odsprzedaży.

- Jednostka sporządza rachunek zysków i strat w układzie porównawczym.
- Dane liczbowe w sprawozdaniu wykazuje się w złotych i groszach.
- W sprawozdaniu finansowym Jednostka wykazuje zdarzenia gospodarcze zgodnie z ich treścią ekonomiczną.
- Wynik finansowy jednostki za dany rok obrotowy obejmuje wszystkie osiągnięte i przypadające na jej rzecz przychody oraz związane z tymi przychodami koszty zgodnie z zasadami memoriału, współmierności przychodów i kosztów oraz ostrożnej wyceny.
- Na koszty działalności operacyjnej składają się wartość zużycia materiałów i energii, amortyzacja, koszty usług obcych, podatki i opłaty, wynagrodzenia, ubezpieczenia społeczne i inne świadczenia oraz pozostałe koszty rodzajowe.

Na wynik finansowy firmy wpływają ponadto:

- pozostałe przychody i koszty operacyjne pośrednio związane z działalnością firmy w zakresie m.in. zysków i strat ze zbycia niefinansowych aktywów trwałych, aktualizacji wyceny aktywów niefinansowych, utworzenia i rozwiązania rezerw na przyszłe ryzyko, kar, grzywien i odszkodowań, otrzymania lub przekazania darowizn,
- przychody finansowe z tytułu odsetek, nadwyżki dodatnich różnic kursowych nad ujemnymi,
- koszty finansowe z tytułu odsetek, nadwyżki ujemnych różnic kursowych nad dodatnimi,
- straty i zyski nadzwyczajne powstałe na skutek trudnych do przewidzenia zdarzeń nie związanych z ogólnym ryzykiem prowadzenia firmy poza jej działalnością operacyjną.

Inwentaryzacja:

Inwentaryzację rzeczowych składników majątku spółka przeprowadza:

- środki trwałe – raz na 4 lata.

Pozostałe składniki majątku spółka inwentaryzuje na ostatni dzień każdego roku obrotowego.

Do sporządzenia rachunku przepływów pieniężnych jednostka zastosowała metodę pośrednią stosując podział na działalność operacyjną, inwestycyjną i finansową, który przedstawia się następująco:

- do działalności operacyjnej spółki zalicza się transakcje i zdarzenia związane w działalności operacyjnej jako odrębnych pozycji rachunku przepływów pieniężnych, a następnie ich zsumowaniu do kwoty przepływów pieniężnych netto z działalności operacyjnej,
- do działalności inwestycyjnej spółki zalicza się zbycie wartości niematerialnych i prawnych, składników majątku trwałego,
- do działalności finansowej zalicza się głównie pozyskiwanie kapitału własnego i kapitałów obcych oraz ich zwrot i obsługę.

Stosując metodę pośrednią w działalności operacyjnej Spółka ustala korekty i zmiany stanu wychodząc od zysku brutto.

Wartości niematerialne i prawne wycenia się według cen nabycia lub kosztów wytworzenia dla kosztów prac rozwojowych, pomniejszonych o skumulowane odpisy umorzeniowe oraz o odpisy z tytułu trwałej utraty wartości.

Zasady amortyzacji wartości niematerialnych i prawnych przedstawiały się następująco:

Dla celów podatkowych przyjmowane były stawki amortyzacyjne wynikające z ustawy z dnia 15 lutego 1992 roku o podatku dochodowym od osób prawnych określającej wysokość amortyzacji stanowiącej koszty uzyskania przychodów.

Składniki majątku o przewidywanym okresie użytkowania nieprzekraczającym jednego roku oraz wartości początkowej nie przekraczającej 3,5 tysiąca złotych są jednorazowo odpisywane w ciężar kosztów w momencie przekazania do użytkowania.

Wartości niematerialne i prawne umarżane są według metody liniowej począwszy od miesiąca następnego po miesiącu przyjęcia do eksploatacji w okresie odpowiadającym szacowanemu okresowi ich ekonomicznej użyteczności.

Środki trwałe są wyceniane w cenie nabycia lub koszcie wytworzenia po aktualizacji wyceny składników majątku pomniejszonych o skumulowane umorzenie oraz dokonane odpisy aktualizujące ich wartość.

Dla celów podatkowych przyjmowane były stawki amortyzacyjne wynikające z ustawy z dnia 15 lutego 1992 roku o podatku dochodowym od osób prawnych określającej wysokość amortyzacji stanowiącej koszty uzyskania przychodów.

Składniki majątku o przewidywanym okresie użytkowania nieprzekraczającym jednego roku oraz wartości początkowej nie przekraczającej 3,5 tysiąca złotych są jednorazowo odpisywane w ciężar kosztów w momencie przekazania do użytkowania.

Środki trwałe umarżane są według metody liniowej począwszy od miesiąca następnego po miesiącu przyjęcia do eksploatacji w okresie odpowiadającym szacowanemu okresowi ich ekonomicznej użyteczności.

Środki trwałe w budowie wycenia się w wysokości ogółu kosztów pozostających w bezpośrednim związku z ich nabyciem lub wytworzeniem, pomniejszonych o odpisy z tytułu trwałej utraty wartości.

Inwestycje długoterminowe wycenia się:

Do wyceny oraz prezentacji w sprawozdaniu finansowym instrumentów finansowych spółka stosuje przepisy ustawy o rachunkowości.

Udziały w innych jednostkach oraz inwestycje zaliczone do aktywów trwałych (z wyjątkiem inwestycji

w nieruchomości i wartości niematerialne i prawne) wycenia się w cenie nabycia, pomniejszone o odpisy z tytułu trwałej utraty wartości.

Nieruchomości oraz wartości niematerialne i prawne zaliczane do inwestycji spółka wycenia według zasad określonych dla środków trwałych oraz wartości niematerialnych i prawnych.

Inwestycje krótkoterminowe wycenia się według ceny (wartości) rynkowej albo według ceny nabycia lub ceny (wartości) rynkowej, zależnie od tego, która z nich jest niższa albo według skorygowanej ceny nabycia - jeżeli dla danego składnika aktywów został określony termin wymagalności, a krótkoterminowe inwestycje, dla których nie istnieje aktywny rynek, w inny sposób określonej wartości godziwej;

Aktywa finansowe i zobowiązania finansowe zaliczane do instrumentów finansowych wycenia się (zgodnie z Rozporządzeniem Ministra Finansów z dnia 12 grudnia 2001 r. w sprawie szczegółowych zasad uznawania, metod wyceny, zakresu ujawniania i sposobu prezentacji instrumentów finansowych Dz. U. z 2001 r. Nr 149, poz. 1674). Rozchód aktywów finansowych następuje metodą FIFO (pierwsze przyszło, pierwsze wyszło).

Zapasy:

Ustala się następujące zasady wyceny stanów i rozchodów rzeczowych składników majątkowych:

- a) materiały przekazywane bezpośrednio z zakupu na potrzeby administracyjno-gospodarcze oraz paliwo w transporcie gospodarczym odpisuje się w koszty w pełnej ich wartości wynikającej z faktur (rachunków) pod datą ich zakupu,

- b) towary stanowiące zapasy w magazynach wprowadza się do ksiąg w cenach zakupu, zaś koszty związane z ich nabyciem jako nie mające istotnego ujemnego wpływu na wartość zapasów i wynik finansowy zalicza się do kosztów działalności spółki,
- c) materiały służące jako surowce do wytwarzania produktów wycenia się wg cen zakupu,
- d) półprodukty wprowadza się do ewidencji zapasów pod datą przyjęcia ich z produkcji wg rzeczywistych kosztów materiałów,
- e) wyroby gotowe wprowadza się do ewidencji zapasów pod datą ich przyjęcia z produkcji w cenach ewidencyjnych ustalonych na poziomie kosztu wytworzenia skorygowanego o odchylenia.
- f) Rozchód towarów, materiałów i wyrobów gotowych z magazynu i wartość stanu końcowego wycenia się metodą FIFO.
- g) Odpisy aktualizujące wartość zapasów oraz ich rozwiązanie dokonywane są na koniec roku obrotowego.

Należności wycenia się w kwotach wymaganej zapłaty, z zachowaniem zasady ostrożnej wyceny (po pomniejszeniu o odpisy aktualizujące - odpisu aktualizacyjnego dokonuje się w 100% wartości należności).

Jednostka nie nalicza odsetek z tytułu nieterminowej zapłaty.

Inwestycje krótkoterminowe wycenia się:

- Środki pieniężne w walucie obcej:

Wyrażone w walutach obcych operacje gospodarcze ujmuje się w księgach rachunkowych na dzień ich przeprowadzenia po kursie:

- kupna lub sprzedaży walut stosowanym przez bank, z którego usług korzysta jednostka – w przypadku operacji sprzedaży lub kupna walut oraz operacji zapłaty należności lub zobowiązań,
- średnim ustalonym dla danej waluty przez Narodowy Bank Polski na dzień poprzedzający dzień wystawienia faktury.
- Wyceny rozchodu środków pieniężnych z walutowego rachunku bankowego dokonuje się po kursie historycznym z zastosowaniem metody „pierwsze przyszło-pierwsze wyszło” (FIFO).

Na dzień bilansowy wycenia się wyrażone w walutach obcych:

- składniki aktywów (z wyłączeniem udziałów w jednostkach podporządkowanych wycenionych metodą praw własności) – po kursie wg kursu średniego ustalonego dla danej waluty przez Narodowy Bank Polski na ten dzień,

- składniki pasywów – po kursie średnim ustalonym dla danej waluty przez Narodowy Bank Polski na ten dzień.

Spółka na dzień bilansowy nie posiada operacji wyrażonych w walutach obcych.

Różnice kursowe dotyczące aktywów i pasywów w walutach obcych powstałe na dzień ich wyceny oraz przy zapłacie należności i zobowiązań w walutach obcych zalicza się do przychodów i kosztów finansowych, a w uzasadnionych przypadkach – do ceny nabycia towaru, a także ceny nabycia lub kosztu wytworzenia środków trwałych w budowie lub wartości niematerialnych i prawnych.

Środki pieniężne w walucie polskiej wykazuje się w wartości nominalnej.

Rozliczenia międzyokresowe kosztów - koszty dotyczące przyszłych okresów sprawozdawczych jako nie mające istotnego wpływu na sytuację majątkową, finansową i wynik finansowy, nie są rozliczane poprzez czynne rozliczenia międzyokresowe kosztów tylko są odnoszone bezpośrednio w dacie poniesienia w koszty działalności roku, którego dotyczą. Koszty podlegające aktywowaniu na koncie rozliczeń międzyokresowych rozliczane są proporcjonalnie do upływu czasu w kolejnych okresach sprawozdawczych, których dotyczą (tj. miesięcznie).

Rozliczenia międzyokresowe przychodów dokonywane z zachowaniem zasady ostrożności. Obejmują równowartość otrzymanych lub należnych od kontrahentów środków z tytułu świadczeń, których wykonanie nastąpi w następnych okresach sprawozdawczych.

Kapitały (fundusze) własne ujmuje się w księgach rachunkowych w wartości nominalnej według ich rodzajów i zasad określonych przepisami prawa, statutu lub umowy spółki.

Kapitał zakładowy wykazuje się w wysokości określonej w umowie lub statucie i wpisanej w rejestrze sądowym.

Rezerwy na zobowiązania tworzy się na pewne lub o dużym stopniu prawdopodobieństwa przyszłe zobowiązania, których kwotę można w sposób wiarygodny oszacować, a w szczególności na straty z transakcji gospodarczych w toku, w tym z tytułu udzielonych gwarancji, poręczeń, operacji kredytowych, skutków toczącego się postępowania sądowego;

Utworzone rezerwy zalicza się odpowiednio do pozostałych kosztów operacyjnych, kosztów finansowych lub strat nadzwyczajnych, zależnie od okoliczności, z którymi przyszłe zobowiązania się wiążą.

Rezerwy wycenia się – wg kwoty najbardziej właściwej szacunkiem nakładów niezbędnych do wypełnienia obecnego obowiązku na dzień bilansowy.

W związku z przejściowymi różnicami między wykazywaną w księgach rachunkowych wartością aktywów i pasywów a ich wartością podatkową oraz stratą podatkową możliwą do odliczenia w przyszłości, jednostka tworzy rezerwę i ustala aktywa z tytułu odroczonego podatku dochodowego, którego jest podatnikiem.

Wartość podatkowa aktywów jest to kwota wpływająca na pomniejszenie podstawy obliczenia podatku dochodowego w przypadku uzyskania z nich, w sposób pośredni lub bezpośredni, korzyści ekonomicznych.

Jeżeli uzyskanie korzyści ekonomicznych z tytułu określonych aktywów nie powoduje pomniejszenia podstawy obliczenia podatku dochodowego, to wartość podatkowa aktywów jest ich wartością księgową.

Wartością podatkową pasywów jest ich wartość księgowa pomniejszona o kwoty, które w przyszłości pomniejszą podstawę podatku dochodowego.

Aktywa z tytułu odroczonego podatku dochodowego ustala się w wysokości kwoty przewidzianej w przyszłości do odliczenia od podatku dochodowego, w związku z ujemnymi różnicami przejściowymi, które spowodują w przyszłości zmniejszenie podstawy obliczenia podatku dochodowego oraz straty podatkowej możliwej do odliczenia, ustalonej przy uwzględnieniu zasady ostrożności.

Rezerwę z tytułu odroczonego podatku dochodowego tworzy się w wysokości kwoty podatku dochodowego, wymagającej w przyszłości zapłaty, w związku z występowaniem dodatnich różnic przejściowych, to jest różnic, które spowodują zwiększenie podstawy obliczenia podatku dochodowego w przyszłości.

Wysokość rezerwy i aktywów z tytułu odroczonego podatku dochodowego ustala się przy uwzględnieniu stawek podatku dochodowego obowiązujących w roku powstania obowiązku podatkowego.

Rezerwa i aktywa z tytułu odroczonego podatku dochodowego wykazywane są w bilansie oddzielnie. Rezerwę i aktywa można kompensować, jeżeli jednostka ma tytuł uprawniający ją do ich jednoczesnego uwzględnienia przy obliczaniu kwoty zobowiązania podatkowego.

Wpływający na wynik finansowy podatek dochodowy za dany okres sprawozdawczy obejmuje:

- 1) część bieżącą;
- 2) część odroczoną.

Wykazywana w rachunku zysków i strat część odroczone stanowi różnicę pomiędzy stanem rezerw i aktywów z tytułu podatku odroczonego na koniec i początek okresu sprawozdawczego.

Rezerwy i aktywa z tytułu odroczonego podatku dochodowego, dotyczące operacji rozliczanych z kapitałem (funduszem) własnym, odnosi się również na kapitał (fundusz) własny.

Zobowiązania, szczególnie wobec budżetu wycenia się na dzień bilansowy w kwocie wymagającej zapłaty.

Fundusze specjalne zostały wycenione – brak.

XVII. DANE KONTAKTOWE

ABS Investment ASI SA



Dziękujemy za czas poświęcony na zapoznanie się z raportem

ul. K. I. Gałczyńskiego 39, 43-300 Bielsko-Biała

e-mail: info@absinvestment.pl

www: absinvestment.pl

Kontakt dla Inwestorów:

Sławomir Jarosz – slawomirjarosz@absinvestment.pl