

ATENDE

Atende S.A.
Skonsolidowany raport kwartalny
za III kwartał 2024 r.

Komisja Nadzoru Finansowego
Skonsolidowany raport kwartalny QSr III/2024

Raport został przygotowany zgodnie z § 60 ust. 2 i § 62 ust. 1 Rozporządzenia Ministra Finansów z dnia 29 marca 2018 r. – Dz.U. 2018 r. poz. 757, dla emitentów papierów wartościowych prowadzących działalność wytwórczą, budowlaną, handlową lub usługową.

Raport za III kwartał roku obrotowego 2024 obejmujący okres od 1 lipca 2024 r. do 30 września 2024 r., zawiera skrócone skonsolidowane sprawozdanie finansowe przygotowane według Międzynarodowych Standardów Sprawozdawczości Finansowej zatwierdzonych przez Unię Europejską („MSSF UE”) w walucie polskiej (zł) oraz skrócone sprawozdanie finansowe przygotowane według Międzynarodowych Standardów Sprawozdawczości Finansowej zatwierdzonych przez Unię Europejską („MSSF UE”) w walucie polskiej (zł).

Pełna nazwa emitenta: Atende Spółka Akcyjna
Siedziba: plac Konesera 10a, 03-736 Warszawa
Sektor wg klasyfikacji GPW w Warszawie: informatyka
Podstawowy przedmiot działalności: integracja systemów teleinformatycznych
e-mail: kontakt@atende.pl
www: www.atende.pl
Numer KRS: 0000320991
Numer NIP: 954-23-57-358
Numer REGON: 276930771

Data zatwierdzenia i przekazania raportu: 13 listopada 2024 r.

Wybrane dane finansowe

Wybrane skonsolidowane dane finansowe	w tys. zł		w tys. eur	
	3 kwartały 2024 r. narastająco	3 kwartały 2023 r. narastająco	3 kwartały 2024 r. narastająco	3 kwartały 2023 r. narastająco
Przychody netto ze sprzedaży	220 758	224 715	51 313	49 093
Zysk z działalności operacyjnej	2 545	12 830	592	2 803
EBITDA ¹	11 040	20 848	2 566	4 555
Zysk/ (strata) brutto	946	10 790	220	2 357
Zysk/ (strata) netto	654	8 672	152	1 895
Zysk/ (strata) netto przypadający akcjonariuszom podmiotu dominującego	721	7 544	168	1 648
Przepływy pieniężne netto z działalności operacyjnej	(5 797)	8 416	(1 347)	1 839
Przepływy pieniężne netto z działalności inwestycyjnej	(5 543)	(6 294)	(1 288)	(1 375)
Przepływy pieniężne netto z działalności finansowej	(9 883)	(5 763)	(2 297)	(1 259)
Przepływy pieniężne netto razem	(21 223)	(3 641)	(4 933)	(795)
Zysk/ (strata) na jedną akcję zwykłą (zł/eur)	0,02	0,21	0,00	0,05
Rozwodniony zysk na jedną akcję zwykłą (zł/eur)	0,02	0,21	0,00	0,05
	Stan na 30.09.2024	Stan na 31.12.2023	Stan na 30.09.2024	Stan na 31.12.2023
Aktywa razem	205 647	217 838	48 058	50 101
Zobowiązania i rezerwy na zobowiązania	127 658	135 415	29 833	31 144
Zobowiązania długoterminowe	22 305	25 160	5 213	5 787
Zobowiązania krótkoterminowe	105 353	110 255	24 620	25 358
Kapitał własny	77 989	82 423	18 226	18 957
Kapitał akcyjny	7 269	7 269	1 699	1 672
Liczba akcji (szt.)	36 343 344	36 343 344	36 343 344	36 343 344
Wartość księgowa na jedną akcję (zł/eur)	2,15	2,27	0,50	0,52
Rozwodniona wartość księgowa na jedną akcję (zł/eur)	2,15	2,27	0,50	0,52

¹ EBITDA= Zysk (strata) na działalności operacyjnej + amortyzacja (wskaźnik niezdefiniowany w MSSF)

Wybrane jednostkowe dane finansowe	w tys. zł		w tys. eur	
	3 kwartały 2024 r. narastająco	3 kwartały 2023 r. narastająco	3 kwartały 2024 r. narastająco	3 kwartały 2023 r. narastająco
Przychody netto ze sprzedaży	186 359	196 461	43 317	42 921
Zysk/ (strata) z działalności operacyjnej	5 158	12 847	1 199	2 807
EBITDA ¹	10 114	17 928	2 351	3 917
Zysk/ (strata) brutto	6 195	11 751	1 440	2 567
Zysk/ (strata) netto	4 862	9 367	1 130	2 046
Przepływy pieniężne netto z działalności operacyjnej	5 188	16 504	1 206	3 606
Przepływy pieniężne netto z działalności inwestycyjnej	(18 672)	(15 042)	(4 340)	(3 286)
Przepływy pieniężne netto z działalności finansowej	(7 338)	(5 641)	(1 706)	(1 232)
Przepływy pieniężne netto razem	(20 822)	(4 179)	(4 840)	(912)
Zysk/ (strata) na jedną akcję zwykłą (zł/eur)	0,13	0,26	0,03	0,06
Rozwodniony zysk/ (strata) na jedną akcję zwykłą (zł/eur)	0,13	0,26	0,03	0,06
	Stan na 30.09.2024	Stan na 31.12.2023	Stan na 30.09.2024	Stan na 31.12.2023
Aktywa razem	190 805	198 447	44 590	45 641
Zobowiązania i rezerwy na zobowiązania	110 210	115 223	25 755	26 500
Zobowiązania długoterminowe	19 906	21 514	4 652	4 948
Zobowiązania krótkoterminowe	90 304	93 709	21 104	21 552
Kapitał własny	80 595	83 224	18 835	19 141
Kapitał akcyjny	7 269	7 269	1 699	1 672
Liczba akcji (szt.)	36 343 344	36 343 344	36 343 344	36 343 344
Wartość księgowa na jedną akcję (zł/eur)	2,22	2,29	0,52	0,53
Rozwodniona wartość księgowa na jedną akcję (zł/eur)	2,22	2,29	0,52	0,53

¹ EBITDA= Zysk (strata) na działalności operacyjnej + amortyzacja (wskaźnik niezdefiniowany w MSSF)

KURSY EURO (W Zł):

średni kurs w 3 kwartałach 2024 r.: 4,3022

średni kurs w 3 kwartałach 2023 r.: 4,5773

średni kurs na dzień 30.09.2024 r.: 4,2791

średni kurs na dzień 31.12.2023 r.: 4,3480

Spis treści

1. Śródroczne skrócone skonsolidowane sprawozdanie finansowe sporządzone zgodnie z MSSF UE	5
1.1. Skonsolidowane sprawozdanie z sytuacji finansowej	5
1.2. Skonsolidowane sprawozdanie z całkowitych dochodów	7
1.3. Skonsolidowane sprawozdanie z przepływów pieniężnych	8
1.4. Skonsolidowane sprawozdanie ze zmian w kapitale własnym	9
1.5. Informacje o zasadach przyjętych przy sporządzaniu sprawozdania	10
1.6. Szczegółowe noty	14
2. Śródroczne skrócone jednostkowe sprawozdanie finansowe sporządzone zgodnie z MSSF UE	32
2.1. Jednostkowe sprawozdanie z sytuacji finansowej	32
2.2. Jednostkowe sprawozdanie z całkowitych dochodów	34
2.3. Jednostkowe sprawozdanie z przepływów pieniężnych	35
2.4. Jednostkowe sprawozdanie ze zmian w kapitale własnym	36
3. Sprawozdanie Zarządu z działalności Grupy Kapitałowej	37
3.1. Podstawowa działalność	37
3.2. Skład organów Spółki	37
3.3. Opis organizacji Grupy Kapitałowej	37
3.4. Komentarz Zarządu dotyczący dokonań Grupy Atende w III kwartale 2024 r.	38
3.5. Opis czynników i zdarzeń o nietypowym charakterze mającym znaczny wpływ na osiągnięte wyniki finansowe	44
3.6. Istotne wydarzenia w okresie objętym sprawozdaniem	44
3.7. Istotne wydarzenia po dacie bilansowej	45
3.8. Wskazanie czynników, które w ocenie Emitenta będą miały wpływ na wyniki finansowe w kolejnych kwartałach	45
3.9. Pozostałe informacje	46

1. Śródroczne skrócone skonsolidowane sprawozdanie finansowe sporządzone zgodnie z MSSF UE

1.1. Skonsolidowane sprawozdanie z sytuacji finansowej

AKTYWA	Nota	stan na 30.09.2024	stan na 30.06.2024	stan na 31.12.2023	stan na 30.09.2023
Aktywa trwałe		67 243	67 900	64 695	59 239
Rzeczowe aktywa trwałe	1.6.4	14 856	14 512	15 291	15 728
Wartości niematerialne	1.6.5	23 302	22 171	22 962	21 750
Aktywa z tytułu prawa do użytkowania	1.6.6	10 715	11 619	8 189	7 267
Wartość firmy	1.6.7	2 616	2 616	2 616	2 616
Udziały w jednostkach wycenianych metodą praw własności	1.6.8	869	961	1 086	959
Pozostałe długoterminowe aktywa finansowe	1.6.8	200	200	200	200
Aktywa z tytułu umów z klientami	1.6.1	1 493	2 029	237	277
Aktywa wyceniane w wartości godziwej przez pozostałe całkowite dochody		80	80	80	80
Aktywa z tytułu odroczonego podatku dochodowego		3 853	3 950	4 095	1 771
Pozostałe aktywa trwałe		9 259	9 762	9 939	8 591
Aktywa obrotowe		138 404	143 462	153 143	133 071
Zapasy	1.6.9	7 257	4 361	4 125	12 022
Aktywa z tytułu umów z klientami	1.6.1	30 040	25 572	32 087	36 155
Należności z tytułu dostaw i usług	1.6.10	56 970	64 056	59 764	49 747
Należności z tytułu bieżącego podatku dochodowego		373	540	228	54
Pozostałe należności	1.6.11	8 191	8 953	4 487	3 748
Pozostałe aktywa finansowe		512	35	100	342
Pozostałe aktywa krótkoterminowe		21 955	21 771	18 023	17 473
Środki pieniężne i ich ekwiwalenty		13 106	18 174	34 329	13 530
AKTYWA RAZEM		205 647	211 362	217 838	192 310

Załączone noty stanowią integralną część niniejszego śródrocznego skróconego skonsolidowanego sprawozdania finansowego.

PASYWA	Nota	stan na 30.09.2024	stan na 30.06.2024	stan na 31.12.2023	stan na 30.09.2023
Kapitał własny		77 989	76 708	82 423	84 182
Kapitał zakładowy		7 269	7 269	7 269	7 269
Kapitał zapasowy ze sprzedaży akcji powyżej ceny nominalnej		14 762	14 762	14 762	14 762
Zyski zatrzymane		53 823	52 665	58 190	56 703
Kapitał własny akcjonariuszy jednostki dominującej		75 854	74 696	80 221	78 734
Udziały niekontrolujące		2 135	2 012	2 202	5 448
Zobowiązania długoterminowe		22 305	24 428	25 160	21 782
Kredyty i pożyczki		1 851	2 307	3 063	1 686
Zobowiązania z tytułu leasingu		6 809	7 670	4 371	3 779
Zobowiązania z tytułu umów z klientami	1.6.1	11 191	11 904	14 683	13 114
Pozostałe zobowiązania długoterminowe		13	-	-	-
Rezerwa z tytułu odroczonego podatku dochodowego		2	4	222	138
Rozliczenia międzyokresowe przychodów		1 626	1 730	2 008	2 284
Rezerwa na świadczenia emerytalne i podobne	1.6.13	813	813	813	781
Zobowiązania krótkoterminowe		105 353	110 226	110 255	86 346
Kredyty i pożyczki		12 049	20 899	11 276	2 741
Pozostałe zobowiązania finansowe		269	-	205	48
Zobowiązania z tytułu leasingu		3 466	3 397	3 352	3 322
Zobowiązania z tytułu umów z klientami	1.6.1	21 036	21 903	23 314	16 710
Zobowiązania z tytułu dostaw i usług		50 248	37 830	45 725	47 244
Zobowiązania z tytułu bieżącego podatku dochodowego		68	30	1 633	276
Pozostałe zobowiązania krótkoterminowe	1.6.12	14 733	22 446	20 631	13 912
Rozliczenie międzyokresowe przychodów		3 127	1 891	2 178	2 042
Rezerwa na świadczenia emerytalne i podobne	1.6.13	67	86	126	51
Pozostałe rezerwy	1.6.14	290	1 744	1 815	-
PASYWA RAZEM		205 647	211 362	217 838	192 310

Załączone noty stanowią integralną część niniejszego śródrocznego skróconego skonsolidowanego sprawozdania finansowego.

1.2. Skonsolidowane sprawozdanie z całkowitych dochodów

	3 kwartały 2024 r. narastająco	3 kwartały 2023 r. narastająco	III kwartał 2024 r.	III kwartał 2023 r.
Przychody netto ze sprzedaży¹	220 758	224 715	93 770	78 897
Koszty własne sprzedaży	174 773	172 476	75 507	61 137
Zysk/ (strata) brutto na sprzedaży	45 985	52 239	18 263	17 760
Pozostałe przychody operacyjne ²	548	1 531	95	394
Koszty ogólnego zarządu	43 745	40 360	16 347	13 739
Pozostałe koszty operacyjne ³	243	580	27	31
Zysk/ (strata) na działalności operacyjnej	2 545	12 830	1 984	4 384
Udział w wyniku finansowym jednostek wycenianych metodą praw własności	(217)	(41)	(92)	(41)
Przychody finansowe	458	821	98	347
Koszty finansowe ⁴	1 840	2 820	357	1 845
Zysk/ (strata) przed opodatkowaniem	946	10 790	1 633	2 845
Podatek dochodowy	292	2 118	352	540
Zysk/ (strata) netto	654	8 672	1 281	2 305
Zysk/ (strata) przypisany akcjonariuszom niekontrolującym	(67)	1 128	123	175
Zysk/ (strata) netto przypisany akcjonariuszom podmiotu dominującego	721	7 544	1 158	2 130
Składniki innych dochodów całkowitych:				
- które zostaną przekwalifikowane na zyski lub straty po spełnieniu określonych warunków	-	-	-	-
- które nie zostaną przekwalifikowane na zyski lub straty w kolejnych okresach	-	-	-	-
Suma dochodów całkowitych	654	8 672	1 281	2 305
Suma dochodów całkowitych przypisana akcjonariuszom niekontrolującym	(67)	1 128	123	175
Suma dochodów całkowitych przypisana akcjonariuszom podmiotu dominującego	721	7 544	1 158	2 130
Zysk/ (strata) netto na jedną akcję (w zł)				
Podstawowy za okres obrotowy	0,02	0,21	0,03	0,06
Rozwodniony za okres obrotowy	0,02	0,21	0,03	0,06

¹ Nota 1.6.1.

² Pozycja obejmuje przede wszystkim dotacje do aktywów przyznane Spółkom Grupy w wysokości 384 tys. zł.

³ Pozycja obejmuje przede wszystkim koszty przekazanych darowizn w wysokości 127 tys. zł.

⁴ Pozycja obejmuje głównie koszty z tytułu odsetek w wysokości 964 tys. zł, prowizje bankowe w wysokości 484 tys. zł, wycenę instrumentów pochodnych w wysokości 304 tys. oraz nadwyżkę ujemnych różnic kursowych w wysokości 81 tys. zł.

Załączone noty stanowią integralną część niniejszego śródrocznego skróconego skonsolidowanego sprawozdania finansowego.

1.3. Skonsolidowane sprawozdanie z przepływów pieniężnych

	3 kwartały 2024 r. narastająco	3 kwartały 2023 r. narastająco	III kwartał 2024 r.	III kwartał 2023 r.
DZIAŁALNOŚĆ OPERACYJNA				
Zysk/ (strata) przed opodatkowaniem	946	10 790	1 633	2 845
Korekty razem:	(4 764)	(480)	12 839	355
Amortyzacja	8 495	8 018	2 690	2 535
Zyski/ (straty) z tytułu różnic kursowych	31	(53)	(8)	58
Odsetki i udziały w zyskach (dywidendy)	1 002	338	382	2
(Zysk)/ strata z działalności inwestycyjnej	217	38	92	54
Inne korekty	782	(801)	1 490	(1 550)
Zmiana stanu kapitału pracującego, w tym:	(12 057)	1 533	7 876	990
Zapasy	(3 159)	(1 139)	(2 923)	(2 726)
Należności i aktywa z tytułu umów	(256)	(19 453)	3 909	3 178
Zobowiązania i rezerwy	(8 642)	22 125	6 890	538
Zmiana stanu pozostałych aktywów	(3 234)	(9 553)	317	(1 734)
Przeływy z działalności operacyjnej	(3 818)	10 310	14 472	3 200
Podatek dochodowy (zapłacony)/ zwrócony	(1 979)	(1 894)	(19)	(363)
Przeływy pieniężne netto z działalności operacyjnej	(5 797)	8 416	14 453	2 837
DZIAŁALNOŚĆ INWESTYCYJNA				
Wpływy:	233	289	5	86
Dotacje	118	82	-	22
Zbycie wartości niematerialnych oraz rzeczowych aktywów trwałych	14	147	5	3
Spłaty pożyczek	101	-	1	-
Inne wpływy inwestycyjne	-	60	-	60
Wydatki:	5 776	6 583	3 731	1 928
Nabycie wartości niematerialnych oraz rzeczowych aktywów trwałych	5 276	5 383	3 231	1 928
Udzielenie pożyczki jednostce stowarzyszonej	500	-	500	-
Nabycie udziałów w jednostce stowarzyszonej	-	1 200	-	-
Przeływy pieniężne netto z działalności inwestycyjnej	(5 543)	(6 294)	(3 725)	(1 842)
DZIAŁALNOŚĆ FINANSOWA				
Wpływy:	12 896	1 956	-	327
Kredyty i pożyczki	12 896	1 956	-	327
Wydatki:	22 779	7 719	15 796	1 935
Spłaty kredytów i pożyczek	13 358	3 824	9 284	858
Płatności zobowiązań z tytułu umów leasingu	3 041	3 268	811	977
Dywidendy	5 088	-	5 088	-
Odsetki	1 069	383	495	41
Inne wydatki finansowe	223	244	118	59
Przeływy pieniężne netto z działalności finansowej	(9 883)	(5 763)	(15 796)	(1 608)
PRZEŁYWY PIENIĘŻNE NETTO RAZEM	(21 223)	(3 641)	(5 068)	(613)
Środki pieniężne na początek okresu	34 329	17 171	18 174	14 143
Środki pieniężne na koniec okresu	13 106	13 530	13 106	13 530

Załączone noty stanowią integralną część niniejszego śródrocznego skróconego skonsolidowanego sprawozdania finansowego.

1.4. Skonsolidowane sprawozdanie ze zmian w kapitale własnym

	Kapitał akcyjny	Kapitał zapasowy ze sprzedaży akcji pow. ceny nominalnej	Zyski zatrzymane	Kapitał własny akcjonariuszy jednostki dominującej	Udziały niekontrolujące	Kapitał własny ogółem
3 kwartały 2024 r. narastająco						
Kapitał własny na dzień 1.01.2024	7 269	14 762	58 190	80 221	2 202	82 423
Transakcje z właścicielami	-	-	(5 088)	(5 088)	-	(5 088)
<i>Wypłata dywidendy</i>	-	-	(5 088)	(5 088)	-	(5 088)
Suma dochodów całkowitych	-	-	721	721	(67)	654
<i>Wynik finansowy bieżącego okresu</i>	-	-	721	721	(67)	654
Kapitał własny na dzień 30.09.2024	7 269	14 762	53 823	75 854	2 135	77 989
2023 r.						
Kapitał własny na dzień 1.01.2023	7 269	14 762	48 724	70 755	4 320	75 075
Transakcje z właścicielami:	-	-	(172)	(172)	91	(81)
<i>Zmiana w udziałach niekontrolujących bez zmian w zakresie kontroli</i>	-	-	(91)	(91)	91	-
<i>Płatności w formie akcji</i>	-	-	(81)	(81)	-	(81)
Suma dochodów całkowitych	-	-	9 638	9 638	(2 209)	7 429
<i>Wynik finansowy bieżącego okresu</i>	-	-	9 638	9 638	(2 209)	7 429
Kapitał własny na dzień 31.12.2023	7 269	14 762	58 190	80 221	2 202	82 423
3 kwartały 2023 r. narastająco						
Kapitał własny na dzień 1.01.2023	7 269	14 762	48 724	70 755	4 320	75 075
Transakcje z właścicielami	-	-	435	435	-	435
<i>Płatności w formie akcji</i>	-	-	435	435	-	435
Suma dochodów całkowitych	-	-	7 544	7 544	1 128	8 672
<i>Wynik finansowy bieżącego okresu</i>	-	-	7 544	7 544	1 128	8 672
Kapitał własny na dzień 30.09.2023	7 269	14 762	56 703	78 734	5 448	84 182

Załączone noty stanowią integralną część niniejszego śródrocznego skróconego skonsolidowanego sprawozdania finansowego.

1.5. Informacje o zasadach przyjętych przy sporządzaniu sprawozdania

1.5.1. Oświadczenie o zgodności oraz ogólne zasady sporządzania

Niniejsze śródroczne skrócone skonsolidowane sprawozdanie finansowe zostało sporządzone zgodnie z Międzynarodowym Standardem Rachunkowości nr 34 „Śródroczna sprawozdawczość finansowa” oraz zgodnie z odpowiednimi Międzynarodowymi Standardami Sprawozdawczości Finansowej (MSSF), mającymi zastosowanie do śródrocznej sprawozdawczości finansowej, zaakceptowanymi przez Radę Międzynarodowych Standardów Rachunkowości (RMSR) i Stały Komitet ds. Interpretacji (SKI), w kształcie zatwierdzonym przez Unię Europejską i obowiązującym na dzień 30 września 2024 r. Niniejsze sprawozdanie zostało przygotowane w zakresie wymaganym przez Rozporządzenie Ministra Finansów z dnia 29 marca 2018 r. w sprawie informacji bieżących i okresowych przekazywanych przez emitentów papierów wartościowych oraz warunków uznawania za równoważne informacji wymaganych przepisami prawa państwa niebędącego państwem członkowskim (Dz.U. 2018 r. poz. 757; Dz. U. 2023 r. poz. 120 z późniejszymi zmianami). Porównywalne dane finansowe zostały przygotowane w oparciu o te same podstawy sporządzenia sprawozdania finansowego.

Śródroczne skrócone skonsolidowane sprawozdanie finansowe nie obejmuje wszystkich informacji oraz ujawnień wymaganych w rocznym skonsolidowanym sprawozdaniu finansowym i należy je czytać łącznie z rocznym sprawozdaniem finansowym za 2023 r. obejmującym noty, za okres 12 miesięcy zakończony 31 grudnia 2023 r., sporządzonym według MSSF zatwierdzonych przez Unię Europejską.

Zasady rachunkowości zastosowane do sporządzenia niniejszego sprawozdania finansowego są spójne z tymi, które zastosowano przy sporządzaniu rocznego sprawozdania finansowego za rok zakończony 31 grudnia 2023 r., za wyjątkiem tych opisanych w Nocie 1.5.4

Niniejsze skrócone śródroczne skonsolidowane sprawozdanie finansowe nie podlegało przeglądowi ani badaniu przez niezależnego biegłego rewidenta. Ostatnie sprawozdanie finansowe, które podlegało badaniu przez niezależnego biegłego rewidenta, to sprawozdanie finansowe za 2023 r.

Sprawozdanie zostało sporządzone przy założeniu kontynuowania działalności gospodarczej przez spółki Grupy w dającej się przewidzieć przyszłości.

Walutą funkcjonalną jednostki dominującej jest złoty polski. Wszystkie prezentowane kwoty przedstawione są w tysiącach złotych, o ile nie podano inaczej.

1.5.2. Zasady konsolidacji

Jednostki zależne

Jednostka zależna to jednostka kontrolowana przez jednostkę dominującą. Kontrola występuje, w przypadku gdy jednostka dominująca:

- o posiada władzę nad jednostką, w której dokonała inwestycji,
- o jest narażona na ekspozycję lub posiada prawo do zmiennych zwrotów z tytułu zaangażowania w dany podmiot inwestycji,
- o posiada zdolność do sprawowania władzy nad jednostką, w której dokonała inwestycji w celu wpłynięcia na wysokość zwrotów przez nią wypracowywanych.

Jednostki zależne podlegają pełnej konsolidacji od dnia przejęcia nad nimi kontroli przez Grupę. Przestaje się je konsolidować z dniem ustania kontroli. Przejęcie jednostek zależnych przez Grupę rozlicza się metodą nabycia. Koszt przejęcia ustala się jako wartość godziwą przekazanych aktywów, wyemitowanych instrumentów kapitałowych oraz zobowiązań zaciągniętych lub przejętych na dzień wymiany, powiększoną o koszty bezpośrednio związane z przejęciem. Możliwe do zidentyfikowania aktywa nabyte oraz zobowiązania i zobowiązania warunkowe przejęte w ramach połączenia jednostek gospodarczych wycenia się początkowo według ich wartości godziwej na dzień przejęcia, niezależnie od wielkości ewentualnych udziałów niekontrolujących. Nadwyżkę kosztu przejęcia nad wartością godziwą udziału Grupy w możliwych do zidentyfikowania przejętych aktywach netto ujmuje się jako wartość firmy. Jeżeli koszt przejęcia jest niższy od wartości godziwej aktywów netto przejętej jednostki zależnej, różnicę ujmuje się bezpośrednio w zysku lub stracie bieżącego okresu.

Przychody i koszty, rozrachunki i niezrealizowane zyski na transakcjach pomiędzy spółkami Grupy są eliminowane. Niezrealizowane straty również podlegają eliminacji, chyba, że transakcja dostarcza dowodów na utratę wartości przez przekazany składnik aktywów.

Zasady rachunkowości stosowane przez jednostki zależne zostały zmienione tam, gdzie było to konieczne, dla zapewnienia zgodności z zasadami rachunkowości stosowanymi przez Grupę.

Udziały niekontrolujące oraz transakcje z udziałowcami niekontrolującymi

Udziały niekontrolujące obejmują nienależące do Grupy udziały w spółkach objętych konsolidacją. Udziały niekontrolujące ustala się jako wartość aktywów netto jednostki powiązanej, przypadających na dzień nabycia akcjonariuszom spoza grupy kapitałowej.

Zidentyfikowane udziały niekontrolujące w aktywach netto skonsolidowanych jednostek zależnych ujmuje się oddzielnie od udziału własnościowego jednostki dominującej w tych aktywach netto. Udziały niekontrolujące w aktywach netto obejmują:

- o wartość udziałów niekontrolujących z dnia pierwotnego połączenia, obliczoną zgodnie z MSSF 3, oraz
- o zmiany w kapitale własnym przypadające na udział niekontrolujący począwszy od dnia nabycia.

Zyski i straty oraz każdy składnik innych całkowitych dochodów przypisują się do właścicieli jednostki dominującej oraz udziałów niekontrolujących. Łączne całkowite dochody przypisuje się do właścicieli jednostki dominującej oraz udziałów niekontrolujących nawet wtedy, gdy w rezultacie udziały niekontrolujące przybierają wartość ujemną.

Spółki objęte skonsolidowanym sprawozdaniem finansowym

Niniejsze skonsolidowane sprawozdania finansowe za okres kończący się 30 września 2024 r. obejmuje Atende S.A. oraz następujące jednostki zależne wchodzące w skład Grupy:

- o Atende Industries sp. z o.o., w której Emitent posiada 100% udziałów i głosów na zgromadzeniu wspólników,
- o TrustIT sp. z o.o., w której Emitent posiada 100% udziałów i głosów na zgromadzeniu wspólników,
- o Codeshine sp. z o.o., w której Emitent posiadał 100% udziałów i głosów na zgromadzeniu wspólników*,
- o A2 Customer Care sp. z o.o., w której Emitent posiada 60% udziałów i głosów na zgromadzeniu wspólników,
- o OmniChip sp. z o.o., w której Emitent posiada 55% udziałów i głosów na zgromadzeniu wspólników,
- o Phoenix Systems sp. z o.o., w której Emitent posiada 51% udziałów i głosów na zgromadzeniu wspólników.

* do 07.02.2024 r.

Wszystkie spółki zależne są konsolidowane metodą pełną.

Połączenie spółek w Grupie

Dnia 7 lutego 2024 r. nastąpiła rejestracja w Krajowym Rejestrze Sądowym połączenia Emitenta ze spółką Codeshine. Połączenie nastąpiło poprzez przeniesienie na Emitenta („Spółka Przejmująca”), jako jedyne go wspólnika Codeshine, całego majątku Codeshine („Spółka Przejmowana”), w trybie art. 492 § 1 pkt 1 w związku z art. 516 § 6 Kodeksu spółek handlowych, bez podwyższenia kapitału zakładowego Spółki Przejmującej oraz bez wymiany udziałów Spółki Przejmowanej na akcje Spółki Przejmującej.

Umorzenie udziałów w jednostce zależnej

Dnia 5 października 2023 r. w KRS zostało zarejestrowane dobrowolne umorzenie udziałów mniejszościowego udziałowca w spółce Codeshine. Od tego dnia Emitent posiadał 100% kapitału zakładowego i głosów na zgromadzeniu wspólników Codeshine. Zmiana ta nie skutkowałą zmianą kontroli nad spółką zależną, w związku z czym efekt transakcji został ujęty bezpośrednio w kapitałach własnych.

Spółki nie objęte skonsolidowanym sprawozdaniem finansowym

Na dzień 30 września 2024 r. brak było spółek z Grupy Kapitałowej nie objętych skonsolidowanym sprawozdaniem finansowym.

1.5.3. Istotne wartości oparte na profesjonalnym osądzie i szacunkach

1.5.3.1. Profesjonalny osąd

W procesie stosowania zasad (polityki) rachunkowości wobec zagadnień podanych poniżej, największe znaczenie, oprócz szacunków księgowych, miał profesjonalny osąd kierownictwa.

Ujęcie przychodów: określenie terminu spełnienia zobowiązań do wykonania świadczenia

W przypadku zobowiązań do wykonania świadczenia, które spółki Grupy spełniają w miarę upływu czasu (usługi wdrożeniowe), stopień spełnienia zobowiązania do wykonania świadczenia jest określany w odniesieniu do budżetu prac projektowych, według proporcji prac wykonanych do dnia bilansowego. Przyjęta metoda, w ocenie Grupy, najlepiej obrazuje wartość prac wykonanych na rzecz klienta na dzień bilansowy.

W przypadku usług polegających na gotowości do świadczenia wsparcia serwisowego, przychód rozpoznawany jest liniowo przez okres świadczenia usługi.

Dla zobowiązań do wykonania świadczenia spełnianych w określonym momencie czasu, Grupa ujmuje przychód w momencie przeniesienia kontroli, za który przyjmuje się moment uzyskania przez Grupę bieżącego prawa do zapłaty z tytułu wykonania zobowiązania.

Ujęcie przychodów: określenie ceny transakcyjnej oraz kwot przypisanych do zobowiązań do wykonania świadczenia

Ze względu na specyficzny charakter usług świadczonych przez spółki Grupy, wynagrodzenie otrzymywane za realizację umowy jest każdorazowo negocjowane indywidualnie. Uwzględniany jest budżet projektu, obejmujący koszty wewnętrzne i zewnętrzne, jakie Grupa będzie musiała ponieść w związku z realizacją projektu oraz oczekiwana marża z tytułu wykonania umowy.

Istotnym wynagrodzeniem zmiennym w umowach zawieranych przez Grupę jest wynagrodzenie oparte o czas pracy pracowników Grupy (według stawki godzinowej). W takich przypadkach Grupa ujmuje przychód w wysokości, którą ma prawo zafakturować po wyświadczeniu usługi.

Charakter umów i sposób ustalenia ceny transakcyjnej wpływa też na sposób określenia indywidualnych cen sprzedaży przyrzeczonych dóbr lub usług wykorzystanych do przypisania ceny transakcyjnej do poszczególnych zobowiązań do wykonania świadczenia. W przypadku braku określenia w umowie odrębnych cen, jakie należałoby przypisać do poszczególnych zobowiązań do wykonania świadczenia, Grupa szacuje indywidualne ceny sprzedaży na podstawie oczekiwanych kosztów powiększonych o marżę lub w oparciu o wartość rezydualną.

Płatności w formie akcji

Oszacowanie wartości godziwej płatności w formie instrumentów kapitałowych na dzień zawarcia umów w ramach Programu motywacyjnego wymagało wyboru najbardziej adekwatnego modelu wyceny, który zależy od warunków i założeń świadczenia. Szacunek ten wymaga również określenia i przyjęcia w modelu jak najbardziej odpowiednich danych wejściowych, takich jak: okres nabywania uprawnień, oczekiwany okres realizacji opcji, zmienność kursu akcji, przyszła stopa dywidendy, stopa wolna od ryzyka.

Dla celów wyceny wykorzystano model dwumianowy. Ponieważ cele wynikowe dotyczą kolejnych lat w okresie 2022-2024, przyjęto, że Program ma charakter „stopniowy” (trzyetapowy) i w rezultacie wartość godziwa instrumentu dla każdego etapu została oszacowana odrębnie.

Umowy leasingu

Stosowanie MSSF 16 wymaga stosowania osądów związanych między innymi z ustaleniem okresu leasingu, który może różnić się od okresu umownego umowy leasingu oraz kwestii związanych z wykupem przedmiotu leasingu, jeżeli taka możliwość występuje. Z uwagi na brak ekonomicznych przesłanek wskazujących na korzystanie z opcji przedłużania leasingu spółki Grupy przyjęły jako okres leasingu okres wynikający z umowy.

Inwestycje w jednostkach zależnych i stowarzyszonych

Grupa, niezależnie od charakteru jej zaangażowania w danej jednostce (jednostce, w której dokonano inwestycji) określa swój status oceniając, czy sprawuje kontrolę nad jednostką, w której dokonano inwestycji, a także czy wywiera znaczący wpływ na jednostkę stowarzyszoną biorąc pod uwagę wszystkie fakty i okoliczności.

1.5.3.2. Niepewność szacunków

Poniżej omówiono podstawowe założenia dotyczące przyszłości i inne kluczowe źródła niepewności występujące na dzień bilansowy, z którymi związane jest istotne ryzyko znaczącej korekty wartości bilansowych aktywów i zobowiązań w następnym okresie sprawozdawczym.

Rozliczenia międzyokresowe bierne oraz rezerwy

Spółki Grupy ujmują rozliczenia międzyokresowe bierne z tytułu niewypłaconych premii, niewykorzystanych urlopów oraz niezafakturowanych kosztów. Pozycje te są wycenione w uzasadnionej, wiarygodnie oszacowanej wartości. Przy wyborze odpowiednich metod i założeń do wyceny, spółki Grupy kierują się profesjonalnym osądem.

Wartość rezerw na świadczenia emerytalne, rentowe, pośmiertne i nagrody jubileuszowe zależy od szeregu czynników, które są ustalane metodami aktuarialnymi na podstawie szeregu założeń m.in. takich, jak:

- o prognozowany wzrost wynagrodzeń stanowiących podstawę wymiaru przyszłych świadczeń,
- o prawdopodobieństwo osiągnięcia uprawnień do nagrody jubileuszowej, jednorazowej odprawy emerytalnej lub rentowej,
- o stopa dyskontowa.

Wszelkie zmiany tych założeń będą miały wpływ na wartość rezerwy.

Składnik aktywów z tytułu podatku odroczonego

Spółki Grupy ujmują składnik aktywów z tytułu podatku odroczonego bazując na założeniu, że w przyszłości zostanie osiągnięty zysk podatkowy pozwalający na jego wykorzystanie. Pogorszenie uzyskiwanych wyników podatkowych w przyszłości mogłoby spowodować, że założenie to stałoby się nieuzasadnione.

Wartość godziwa instrumentów finansowych

Wartość godziwą instrumentów finansowych, dla których nie istnieje aktywny rynek, wycenia się wykorzystując odpowiednie techniki wyceny. Przy wyborze odpowiednich metod i założeń spółki Grupy kierują się profesjonalnym osądem.

Ujmowanie przychodów

Spółki Grupy stosują metodę procentowego zaawansowania prac przy rozliczaniu kontraktów długoterminowych. Stosowanie tej metody wymaga od spółek szacowania proporcji dotychczas wykonanych prac do całości usług do wykonania.

Stawki amortyzacyjne

Wysokość stawek amortyzacyjnych ustalana jest na podstawie przewidywanego okresu ekonomicznej użyteczności składników rzeczowego majątku trwałego oraz wartości niematerialnych. Spółki Grupy corocznie dokonują weryfikacji przyjętych okresów ekonomicznej użyteczności na podstawie bieżących szacunków.

W ciągu III kwartałów 2024 r. stawki amortyzacji nie zostały zmienione.

Płatności w formie akcji

Na koniec każdego okresu sprawozdawczego szacowana jest liczba warrantów jakie będą mogły być zaoferowane uczestnikom Programu, biorąc pod uwagę planowaną realizację celów wynikowych Grupy oraz prawdopodobieństwo utrzymania statusu pracownika (bądź stałego współpracownika) przez uczestników. Zmiany prawdopodobieństwa realizacji celów mogą wpływać na wartość kosztu świadczeń (bądź jego zmniejszenie) w poszczególnych okresach sprawozdawczych. Dla celów oszacowania kosztów przyjęto założenie, że warunki w Etapie 1 nie zostaną zrealizowane w stopniu pozwalającym na przyznanie uczestnikom warrantów, zaś dla kolejnych okresów przyjęto założenie o stu procentowej realizacji celów wynikowych.

Wartość aktywów

Na każdy dzień bilansowy ocenia się, czy istnieją obiektywne przesłanki wskazujące na utratę wartości składnika bądź grupy aktywów. Jeśli takie przesłanki istnieją, ustala się szacowaną, możliwą do odzyskania wartość składnika aktywów i dokonuje się odpisu aktualizującego z tytułu utraty wartości w kwocie równej różnicy między wartością możliwą do odzyskania i wartością bilansową. Strata wynikająca z utraty wartości jest ujmowana w zysku lub stracie bieżącego okresu.

Spółki Grupy dokonują aktualizacji wartości należności, uwzględniając stopień prawdopodobieństwa ich zapłaty, poprzez dokonanie odpisu aktualizującego. Spółki Grupy dokonują aktualizacji wartości zapasów, uwzględniając możliwe do uzyskania ceny sprzedaży netto, poprzez dokonanie odpisu aktualizującego.

Umowy leasingu

Stosowanie MSSF 16 wymaga stosowania szacunków związanych m.in. z ustaleniem stóp dyskontowych stosowanych do wyceny zobowiązań z tytułu leasingu. Szacunkom tym towarzyszy niepewność i ryzyko korekty wartości bilansowej aktywów z tytułu prawa do użytkowania oraz zobowiązań z tytułu leasingu w kolejnym roku obrotowym.

Pozostałe rezerwy

Do oceny rentowności projektu Grupa przyjmuje wszystkie planowane przychody do otrzymania, pomniejszone o oczekiwane kary umowne oraz wszystkie planowane koszty. O ile wartość przychodów wynika z kontraktu z klientem, planowana wartość kosztów może zmieniać się w czasie co może wpłynąć na planowany wynik z tytułu umowy w kolejnych okresach oraz ostateczny wynik na kontrakcie.

1.5.4. Zmiana zasad (polityki) rachunkowości oraz korekty błędów

Rada Międzynarodowych Standardów Rachunkowości zatwierdziła do stosowania od 1 stycznia 2024 r. poniższe standardy i interpretacje:

1. Zmiany do MSR 1 „Prezentacja sprawozdań finansowych” – klasyfikacja zobowiązań jako krótkoterminowe lub długoterminowe; zobowiązania długoterminowe z kowenantami finansowymi;
2. Zmiany do MSSF 16 „Leasing” – zobowiązania z tytułu leasingu wynikające z transakcji sprzedaży i leasingu zwrotnego;
3. MSR 7 „Sprawozdanie z przepływów pieniężnych” i MSSF 7 „Instrumenty finansowe - ujawnienie informacji”; umowy finansowania zobowiązań wobec dostawców.

Spółki Grupy zastosowały wyżej wymienione standardy w niniejszym śródrocznym sprawozdaniu finansowym, jednakże wpływ tych standardów na prezentowane dane finansowe był nieistotny.

1.5.5. Wpływ nowych regulacji na przyszłe sprawozdania Grupy

Poniżej wskazane standardy oraz zmiany w obowiązujących standardach nie zostały jeszcze przyjęte przez Unię Europejską:

1. Zmiany do MSR 21 „Skutki zmian kursów wymiany walut obcych” - brak wymienialności (do zastosowania po 1 stycznia 2025 r.);
2. Cykl corocznych ulepszeń – edycja 11 - różne Standardy (do zastosowania po 1 stycznia 2026 r.);
3. Zmiany do MSSF 9 „Instrumenty finansowe” i MSSF 7 „Instrumenty finansowe – ujawnienia informacji” – zmiany w klasyfikacji i wycenie instrumentów finansowych (do zastosowania po 1 stycznia 2026 r.);
4. MSSF 18 „Prezentacja i ujawnienia w sprawozdaniach finansowych” (do zastosowania po 1 stycznia 2027 r.);
5. MSSF 19 „Spółki zależne bez odpowiedzialności publicznej: ujawnienie informacji” (do zastosowania po 1 stycznia 2027 r.);
6. Zmiany do MSSF 10 „Skonsolidowane sprawozdania finansowe” oraz MSR 28 „Inwestycje w jednostkach stowarzyszonych i wspólnych przedsięwzięciach” – sprzedaż lub wniesienie aktywów pomiędzy inwestorem a jego jednostką stowarzyszoną lub wspólnym przedsięwzięciem oraz późniejsze zmiany (data wejścia w życie zmian została odroczone do momentu zakończenia prac badawczych nad metodą praw własności).

Powyższe standardy oraz ich zmiany w ocenie Zarządu nie powinny mieć istotnego wpływu na przyszłe sprawozdania finansowe Grupy.

1.5.6. Opis pozycji wpływających na aktywa, pasywa, kapitał, wynik finansowy netto oraz przepływy środków pieniężnych, które są nietypowe ze względu na ich rodzaj, wielkość lub wywierany wpływ

Nie wystąpiły.

1.6. Szczegółowe noty

1.6.1. Przychody

Przychody ze sprzedaży i przychody ogółem Grupy

	3 kwartały 2024 r. narastająco	3 kwartały 2023 r. narastająco	III kwartał 2024 r.	III kwartał 2023 r.
Przychody ze sprzedaży	220 758	224 715	93 770	78 897
Pozostałe przychody operacyjne	548	1 531	95	394
Przychody finansowe	458	821	98	347
SUMA przychodów ogółem	221 764	227 067	93 963	79 638

Podział przychodów według linii produktowych	3 kwartały 2024 r. narastająco	3 kwartały 2023 r. narastająco	III kwartał 2024 r.	III kwartał 2023 r.
Dostawy sprzętu	114 990	137 339	55 503	52 147
Usługi wdrożeniowe, integracyjne i pozostałe	27 090	22 934	13 401	13 511
Usługi serwisowe i utrzymaniowe	57 783	48 436	15 649	8 513
Usługi specjalistyczne (audyty, projekty techniczne, opracowanie koncepcji)	17 244	11 732	8 052	3 588
Pozostałe usługi	3 651	4 274	1 165	1 138
Przychody ze sprzedaży	220 758	224 715	93 770	78 897

Podział przychodów według sposobu spełniania zobowiązań do wykonania świadczenia	3 kwartały 2024 r. narastająco	3 kwartały 2023 r. narastająco	III kwartał 2024 r.	III kwartał 2023 r.
Przychody ujmowane w momencie spełnienia	105 376	97 439	49 595	26 307
Przychody ujmowane w trakcie spełniania	115 382	127 276	44 175	52 590
Przychody ze sprzedaży	220 758	224 715	93 770	78 897

Salda dotyczące umów z klientami	stan na 30.09.2024	stan na 30.06.2024	stan na 31.12.2023	stan na 30.09.2023
Należności z tytułu dostaw i usług długo- i krótkoterminowe	57 034	64 113	59 810	49 794
Aktywa z tytułu umów z klientami	31 533	27 601	32 324	36 432
Zobowiązania z tytułu umów z klientami	32 227	33 807	37 997	29 824

Istotne zmiany sald aktywów oraz zobowiązań z tytułu umów

	3 kwartały 2024 r. narastająco		3 kwartały 2023 r. narastająco	
	Aktywa z tytułu umów z klientami	Zobowiązania z tytułu umów z klientami	Aktywa z tytułu umów z klientami	Zobowiązania z tytułu umów z klientami
Przychód ujęty w bieżącym okresie, który był uwzględniony w bilansie otwarcia zobowiązania z tytułu umowy	-	(17 217)	-	(10 074)
Zwiększenie z tytułu płatności dokonanych przez klientów lub ujęcia należności za zobowiązanie do wykonania świadczenia niespełnione w całości lub częściowo	-	11 447	-	22 154
Zmiana aktywów z tytułu umowy na skutek uznania wynagrodzenia za bezwarunkowe	(17 803)	-	(4 690)	-
Zmiana wynikająca z ujęcia przychodów, dla których faktury nie zostały wystawione na dzień bilansowy	17 012	-	25 181	-

1.6.2. Segmenty operacyjne i rynki zbytu

Stosując podejście zarządcze do sprawozdawczości dotyczącej segmentów działalności w Grupie Atende wyróżnia się dwa segmenty operacyjne:

- integracja systemów teleinformatycznych Atende,
- integracja systemów teleinformatycznych spółek zależnych.

Segment integracji systemów teleinformatycznych Atende obejmuje kompleksowe usługi związane z systemami służącymi do gromadzenia, składowania, przetwarzania i przesyłania danych cyfrowych. W ramach tego segmentu działalności Spółka realizuje między innymi:

- sieci transmisji danych oraz systemy powiązane z nimi:
 - sieci dla operatorów telekomunikacyjnych wraz z systemami monitorowania i zarządzania tymi sieciami,
 - sieci korporacyjne,
 - systemy telefonii IP i wideokonferencji,
 - autorski system dla operatorów telekomunikacyjnych, służący do zarządzania dostępem użytkowników końcowych do usług świadczonych w sieciach telekomunikacyjnych, opartych na protokole IP (ang. *Internet Protocol*) i naliczania opłat za te usługi – system SMaCS (ang. *Service Management and Charging System*);
- rozwiązania w obszarze cyberbezpieczeństwa, w tym kompleksowa usługa Atende Security Suite obejmująca monitorowanie i wykrywanie zagrożeń, zapobieganie im oraz odpowiadanie na zagrożenia;
- systemy serwerów i pamięci masowych;
- centra danych – kompleksowa budowa i wyposażanie;

- o usługi outsourcingu IT, obejmujące usługi tzw. chmury obliczeniowej (ang. *Cloud Computing*);
- o autorski system zarządzania jakością usług, pozwalający na uzyskanie szczegółowych informacji dotyczących poszczególnych systemów i aplikacji, diagnostyki ewentualnych błędów i awarii oraz o przypadkach nieuprawnionego dostępu czy cyberataku – system Smart Monitoring;
- o rozwiązania wykorzystujące technologię *blockchain* (m.in. tzw. trwałe nośniki);
- o tworzenie oprogramowania, w tym związanego z analizą danych w technologii *Big Data* (Codeshine - od 1.01.2024 r. Atende, wcześniej segment spółek zależnych).

Segment integracji systemów teleinformatycznych spółek zależnych obejmuje kompleksowe usługi związane z dedykowanymi systemami informatycznymi opartymi głównie na oprogramowaniu własnym oraz sprzedaż usług outsourcingowych i konsultingowych, realizowane przez spółki zależne. W ramach tego segmentu oferowane są między innymi:

- o system inteligentnego opomiarowania sieci energetycznych – ang. *Smart Metering* (Atende Industries);
- o innowacyjne oprogramowanie dla rynku Internetu Rzeczy – system operacyjny czasu rzeczywistego Phoenix-RTOS (Phoenix Systems);
- o projektowanie układów elektronicznych, w tym układów scalonych wielkiej skali integracji (OmniChip);
- o usługi outsourcingowe zdalnego i bezpośredniego administrowania systemami informatycznymi klientów oraz wspierania użytkowników tych systemów (TrustIT);
- o tworzenie oprogramowania, w tym związanego z analizą danych w technologii *Big Data* (Codeshine do 31.12.2023 r.);
- o kompleksowe wdrażanie specjalistycznych rozwiązań w zakresie obsługi klienta oraz systemów klasy ERP (A2 Customer Care).

Organ odpowiedzialny za podejmowanie decyzji operacyjnych w Grupie Kapitałowej, którym jest Zarząd jednostki dominującej, analizuje wynik segmentu na poziomie marży ze sprzedaży rozumianej jako przychody ze sprzedaży pomniejszone o zmienne koszty sprzedaży.

Informacje o poszczególnych segmentach operacyjnych

3 kwartały 2024 r. Narastająco	Integracja systemów teleinf. Atende	Integracja systemów teleinf. spółek zależnych	Segmenty Razem	Pozostałe	Wyłączenia konsolidacyjne	Ogółem
Przychody ze sprzedaży	185 435	39 863	225 298	924	(5 464)	220 758
- od zewnętrznych klientów	185 080	35 023	220 103	655	-	220 758
- sprzedaż między segmentami	355	4 840	5 195	269	(5 464)	-
Marża ze sprzedaży ¹	55 914	32 180	88 094	39	(1 543)	86 590
Zysk/ (strata) na działalności operacyjnej	5 119	(258)	4 861	39	(2 355)	2 545
Amortyzacja	4 692	3 549	8 241	263	(9)	8 495
EBITDA ²	9 811	3 291	13 102	302	(2 364)	11 040
Udział w wyniku finansowym jednostek wycenianych metodą praw własności	x	x	x	x	x	(217)
Przychody finansowe ³	x	x	x	x	x	458
Koszty finansowe ³	x	x	x	x	x	1 840
Zysk/ (strata) przed opodatkowaniem ³	x	x	x	x	x	946
Aktywa segmentu ⁴	24 453	24 697	49 150	3 542	(3 819)	48 873

¹ Marża ze sprzedaży = Przychody ze sprzedaży – Koszty sprzedaży zmienne

² EBITDA= Zysk (strata) na działalności operacyjnej + amortyzacja (wskaźnik niezdefiniowany w MSSF)

³ Organ odpowiedzialny za podejmowanie decyzji operacyjnych nie analizuje przychodów i kosztów finansowych, ani zysku (straty) przed opodatkowaniem w podziale na segmenty operacyjne.

⁴ Aktywa segmentu = Rzeczowe aktywa trwałe + Wartości niematerialne (bez wartości firmy) + aktywa z tyt. prawa do użytkowania

3 kwartały 2023 r. Narastająco	Integracja systemów teleinf. Atende	Integracja systemów teleinf. spółek zależnych	Segmenty Razem	Pozostałe	Wyłączenia konsolidacyjne	Ogółem
Przychody ze sprzedaży	195 636	44 010	239 646	825	(15 756)	224 715
- od zewnętrznych klientów	184 019	40 098	224 117	598	-	224 715
- sprzedaż między segmentami	11 617	3 912	15 529	227	(15 756)	-
Marża ze sprzedaży ¹	61 879	25 509	87 388	(65)	(1 576)	85 747
Zysk/ (strata) na działalności operacyjnej	12 887	1 596	14 483	(40)	(1 613)	12 830
Amortyzacja	4 819	2 946	7 765	262	(9)	8 018
EBITDA ²	17 706	4 542	22 248	222	(1 622)	20 848
Udział w wyniku finansowym jednostek wycenianych metodą praw własności	x	x	x	x	x	(41)
Przychody finansowe ³	x	x	x	x	x	821
Koszty finansowe ³	x	x	x	x	x	2 820
Zysk/ (strata) przed opodatkowaniem ³	x	x	x	x	x	10 790
Aktywa segmentu ^{4,5}	21 028	23 341	44 369	3 727	(3 351)	44 745

¹ Marża ze sprzedaży = Przychody ze sprzedaży – Koszty sprzedaży zmienne

² EBITDA= Zysk (strata) na działalności operacyjnej + amortyzacja (wskaźnik niezdefiniowany w MSSF)

³ Organ odpowiedzialny za podejmowanie decyzji operacyjnych nie analizuje przychodów i kosztów finansowych, ani zysku (straty) przed opodatkowaniem w podziale na segmenty operacyjne.

⁴ Aktywa segmentu = Rzeczowe aktywa trwałe + Wartości niematerialne (bez wartości firmy) + aktywa z tyt. prawa do użytkowania

⁵ Na dzień 30.09.2023 r. Grupa prezentowała aktywa wykorzystywane w pozostałej działalności jako część aktywów trwałych segmentu Integracja systemów teleinf. Atende.

III kwartał 2024 r.	Integracja systemów teleinf. Atende	Integracja systemów teleinf. spółek zależnych	Segmenty Razem	Pozostałe	Wyłączenia konsolidacyjne	Ogółem
Przychody ze sprzedaży	80 709	14 307	95 016	286	(1 532)	93 770
- od zewnętrznych klientów	80 651	12 907	93 558	212	-	93 770
- sprzedaż między segmentami	58	1 400	1 458	74	(1 532)	-
Marża ze sprzedaży ¹	20 025	12 594	32 619	42	(705)	31 956
Zysk/ (strata) na działalności operacyjnej	2 709	115	2 824	42	(882)	1 984
Amortyzacja	1 436	1 171	2 607	86	(3)	2 690
EBITDA ²	4 145	1 286	5 431	128	(885)	4 674
Udział w wyniku finansowym jednostek wycenianych metodą praw własności	x	x	x	x	x	(92)
Przychody finansowe ³	x	x	x	x	x	98
Koszty finansowe ³	x	x	x	x	x	357
Zysk/ (strata) przed opodatkowaniem ³	x	x	x	x	x	1 633

¹ Marża ze sprzedaży = Przychody ze sprzedaży – Koszty sprzedaży zmienne

² EBITDA= Zysk (strata) na działalności operacyjnej + amortyzacja (wskaźnik niezdefiniowany w MSSF)

³ Organ odpowiedzialny za podejmowanie decyzji operacyjnych nie analizuje przychodów i kosztów finansowych, ani zysku (straty) przed opodatkowaniem w podziale na segmenty operacyjne.

III kwartał 2023 r.	Integracja systemów telef. Atende	Integracja systemów telef. spółek zależnych	Segmenty Razem	Pozostałe	Wyłączenia konsolidacyjne	Ogółem
Przychody ze sprzedaży	68 516	11 126	79 642	280	(1 025)	78 897
- od zewnętrznych klientów	68 490	10 206	78 696	201	-	78 897
- sprzedaż między segmentami	26	920	946	79	(1 025)	-
Marża ze sprzedaży ¹	22 193	8 522	30 715	(32)	(284)	30 399
Zysk/ (strata) na działalności operacyjnej	4 424	295	4 719	(46)	(289)	4 384
Amortyzacja	1 550	900	2 450	88	(3)	2 535
EBITDA ²	5 974	1 195	7 169	42	(292)	6 919
Udział w wyniku finansowym jednostek wycenianych metodą praw własności	x	x	x	x	x	(41)
Przychody finansowe ³	x	x	x	x	x	347
Koszty finansowe ³	x	x	x	x	x	1 845
Zysk/ (strata) przed opodatkowaniem ³	x	x	x	x	x	2 845

¹ Marża ze sprzedaży = Przychody ze sprzedaży – Koszty sprzedaży zmienne

² EBITDA= Zysk (strata) na działalności operacyjnej + amortyzacja (wskaźnik niezdefiniowany w MSSF)

³ Organ odpowiedzialny za podejmowanie decyzji operacyjnych nie analizuje przychodów i kosztów finansowych, ani zysku (straty) przed opodatkowaniem w podziale na segmenty operacyjne.

Segmenty geograficzne według przychodów ze sprzedaży od klientów zewnętrznych

	3 kwartały 2024 r. narastająco		3 kwartały 2023 r. narastająco		III kwartał 2024 r.		III kwartał 2023 r.	
	Wartość	Udział	Wartość	Udział	Wartość	Udział	Wartość	Udział
Kraj	214 341	97,09%	213 722	95,11%	91 310	97,38%	72 544	91,95%
Poza kraj, w tym:	6 417	2,91%	10 993	4,89%	2 460	2,62%	6 353	8,05%
Singapur	2 248	1,02%	-	-	1 124	1,20%	-	0,00%
Austria	1 133	0,51%	4 019	1,79%	-	-	1 212	1,54%
Wielka Brytania	937	0,42%	1 062	0,47%	562	0,60%	556	0,70%
Niemcy	666	0,30%	3 910	1,74%	241	0,26%	3 420	4,33%
USA	454	0,21%	448	0,20%	133	0,14%	135	0,17%
Francja	348	0,16%	112	0,05%	58	0,06%	-	-
Dania	175	0,08%	373	0,17%	72	0,08%	214	0,27%
Belgia	157	0,07%	50	0,02%	23	0,02%	17	0,02%
Estonia	87	0,04%	-	-	87	0,09%	-	-
Litwa	86	0,04%	-	-	86	0,09%	-	-
Szwajcaria	57	0,03%	53	0,02%	20	0,02%	18	0,02%
Kanada	44	0,02%	-	-	44	0,05%	-	-
Luksemburg	21	0,01%	-	-	7	0,01%	-	-
Irlandia	4	0,00%	33	0,01%	3	0,00%	29	0,04%
Niderlandy	-	-	905	0,40%	-	-	730	0,93%
Hiszpania	-	-	28	0,01%	-	-	22	0,03%
Razem	220 758	100,00%	224 715	100,00%	93 770	100%	78 897	100,00%

1.6.3. Płatność w formie akcji

Opis programu motywacyjnego

Walne Zgromadzenie Atende S.A. w dniu 23 czerwca 2022 r. przyjęło Uchwałę w sprawie ustanowienia w Spółce Programu Motywacyjnego na lata 2022-2024 („Program”). Na mocy powołanej powyżej Uchwały, Atende S.A. uchwaliło Regulamin Programu Motywacyjnego Spółki Atende S.A. na lata 2022-2024 („Regulamin”).

Zgodnie z Regulaminem, Program będzie realizowany poprzez emisję warrantów uprawniających do objęcia akcji emitowanych w ramach warunkowego podwyższenia kapitału zakładowego Spółki. Dotychczasowi akcjonariusze będą pozbawieni prawa poboru akcji wyemitowanych w ramach Programu.

Program realizowany jest w trzech etapach, rozumianych jako okres trzech lat trwania Programu (2022-2024). W ramach Programu Spółka wyemituje łącznie nie więcej niż 2.180.600 warrantów subskrypcyjnych, w tym:

- o 1 090 300 Warrantów serii A – dla członków Zarządu;
- o 1 090 300 Warrantów serii B – dla Kluczowych Pracowników.

Posiadacze Warrantów będą uprawnieni do objęcia Akcji wyemitowanych w ramach warunkowego podwyższenia kapitału zakładowego Spółki. Każdy warrant uprawniać będzie do objęcia jednej akcji po Cenie Emisyjnej.

Wykonanie prawa z warrantów nastąpić może najwcześniej po 31 grudnia roku następującego po roku, w którym dokonano objęcia warrantów oraz nie później niż w terminie do dnia 31 grudnia kolejnego roku. Wykonanie prawa z warrantu w ramach Programu nie jest obowiązkowe. Akcje nie będą uprzywilejowane oraz nie będą z nimi związane żadne uprawnienia osobiste ani obowiązki w stosunku do Spółki.

Główne warunki

W Programie wskazano dwa warunki, jakie muszą zostać spełnione, aby uczestnicy mogli otrzymać ofertę objęcia Warrantów.

Pierwszy warunek dotyczy konieczności posiadania statusu pracownika lub stałego współpracownika Spółki lub spółki od niej zależnej i niepozostawanie w okresie wypowiedzenia, zaś w przypadku Członków Zarządu – posiadanie statusu członka Zarządu, za wyjątkiem przypadków, w których utrata statusu nie wynikała z winy Członka Zarządu.

Drugim warunkiem jest realizacja celów wynikowych w poszczególnych okresach. Celem Wynikowym jest osiągnięcie przez Grupę w danym etapie skonsolidowanego zysku, przypadającego akcjonariuszom jednostki dominującej, skorygowanego o wpływ zdarzeń jednorazowych (w tym o koszty wyceny Programu), w wysokości nie niższej niż:

- a) 12 mln zł w roku 2022 r.– dla pierwszego etapu;
- b) 15,2 mln zł, indeksowane wskaźnikiem inflacji – w roku 2023 r.– dla drugiego etapu;
- c) 19 mln zł, indeksowane Wskaźnikiem Inflacji – w roku 2024 r. – dla trzeciego etapu.

Oferta może zostać złożona przy zrealizowaniu co najmniej 70% celu wynikowego danego etapu. Warranty niewyemitowane w ramach danego etapu w związku z niezrealizowanym celem, mogą zostać wyemitowane w kolejnych etapach pod warunkiem realizacji w nich celu wynikowego na poziomie 100%.

Wycena

Wartość godziwa kosztu uprawnień wynikających z programu została wyceniona z wykorzystaniem modelu dwumianowego na dzień podpisania umowy przez każdego uczestnika. Nierynkowe warunki programu (świadczenie pracy/usług oraz osiągnięcie celów wynikowych) nie zostały uwzględnione w wycenie.

Wszystkie umowy z uczestnikami zostały podpisane w dniu 10 listopada 2022 r., tak więc przyjęte do wyceny założenia są analogiczne dla wszystkich uczestników.

Wartość oczekiwanego poziomu dywidendy została uwzględniona w Programie i pomniejsza cenę wykonania w związku z tym, aby uniknąć powielenia wpływu, nie została uwzględniona jako odrębne założenie modelu.

Na dzień 30 września 2024 r. nie przyznano jeszcze żadnych warrantów.

Wysokość kosztów płatności w formie akcji w 2024 roku, odniesiona na kapitał własny, wyniosła 0 tys. zł (w 2023 r. -81 tys. zł, w 3 kwartałach 2023 r. 435 tys. zł).

1.6.4. Zmiany rzeczowych aktywów trwałych oraz odpisów aktualizujących z tytułu trwałej utraty wartości

Zmiany rzeczowych aktywów trwałych (wg grup rodzajowych)

3 kwartały 2024 r. narastająco	Budynki i budowle	Maszyny i urządzenia	Środki transportu	Pozostałe środki trwałe	Środki trwałe w budowie	Razem
Wartość bilansowa brutto na dzień 1.01.2024	19 280	15 775	412	1 675	19	37 161
Zwiększenia z tytułu:	60	821	-	84	469	1 434
- nabycia środków trwałych	-	485	-	24	469	978
- reklasyfikacji	60	309	-	60	-	429
- inne	-	27	-	-	-	27
Zmniejszenia z tytułu:	8	510	-	-	434	952
- zbycia	-	468	-	-	5	473
- reklasyfikacji	-	-	-	-	429	429
- likwidacji	8	42	-	-	-	50
Wartość bilansowa brutto na dzień 30.09.2024	19 332	16 086	412	1 759	54	37 643
Umorzenie na dzień 1.01.2024	7 772	12 733	266	1 099	-	21 870
Zwiększenia z tytułu amortyzacji	628	645	52	102	-	1 427
Zmniejszenia z tytułu:	5	505	-	-	-	510
- zbycia	-	463	-	-	-	463
- likwidacji	5	42	-	-	-	47
Umorzenie na dzień 30.09.2024	8 395	12 873	318	1 201	-	22 787
Wartość bilansowa netto na dzień 30.09.2024	10 937	3 213	94	558	54	14 856

2023 r.	Budynki i budowle	Maszyny i urządzenia	Środki transportu	Pozostałe środki trwałe	Środki trwałe w budowie	Razem
Wartość bilansowa brutto na dzień 1.01.2023	19 280	15 269	548	1 617	74	36 788
Zwiększenia, z tytułu:	-	1 061	-	61	796	1 918
- nabycia środków trwałych	-	222	-	57	429	708
- reklasyfikacji	-	839	-	4	367	1 210
Zmniejszenia, z tytułu:	-	555	136	3	851	1 545
- zbycia	-	253	136	3	-	392
- likwidacji	-	302	-	-	-	302
- reklasyfikacji	-	-	-	-	843	843
- inne	-	-	-	-	8	8
Wartość bilansowa brutto na dzień 31.12.2023	19 280	15 775	412	1 675	19	37 161
Umorzenie na dzień 1.01.2023	6 805	11 852	201	922	-	19 780
Zwiększenia z tytułu amortyzacji	967	1 411	76	180	-	2 634
Zmniejszenia, z tytułu:	-	530	11	3	-	544
- zbycia	-	235	11	-	-	246
- likwidacji	-	295	-	3	-	298
Umorzenie na dzień 31.12.2023	7 772	12 733	266	1 099	-	21 870
Wartość bilansowa netto na dzień 31.12.2023	11 508	3 042	146	576	19	15 291

3 kwartały 2023 r. narastająco	Budynki i budowle	Maszyny i urządzenia	Środki transportu	Pozostałe środki trwałe	Środki trwałe w budowie	Razem
Wartość bilansowa brutto na dzień 1.01.2023	19 280	15 269	548	1 617	74	36 788
Zwiększenia z tytułu:	-	807	-	49	633	1 489
- nabycia środków trwałych	-	163	-	45	266	474
- reklasyfikacji	-	644	-	4	367	1 015
Zmniejszenia z tytułu:	-	481	136	3	649	1 269
- zbycia	-	179	136	3	-	318
- reklasyfikacji	-	-	-	-	648	648
- likwidacji	-	302	-	-	-	302
- inne	-	-	-	-	1	1
Wartość bilansowa brutto na dzień 30.09.2023	19 280	15 595	412	1 663	58	37 008
Umorzenie na dzień 1.01.2023	6 805	11 852	201	922	-	19 780
Zwiększenia z tytułu amortyzacji	725	1 057	58	137	-	1 977
Zmniejszenia z tytułu:	-	463	11	3	-	477
- zbycia	-	168	11	-	-	179
- likwidacji	-	295	-	3	-	298
Umorzenie na dzień 30.09.2023	7 530	12 446	248	1 056	-	21 280
Wartość bilansowa netto na dzień 30.09.2023	11 750	3 149	164	607	58	15 728

W okresie 3 kwartałów 2024 r. i 2023 r. oraz w całym okresie obejmującym 2023 r. nie utworzono odpisów aktualizujących z tytułu utraty wartości rzeczowych aktywów trwałych ani nie poczyniono istotnych zobowiązań na rzecz zakupów rzeczowych aktywów trwałych.

1.6.5. Zmiany wartości niematerialnych oraz odpisów aktualizujących z tytułu trwałej utraty wartości

Zmiany wartości niematerialnych (wg grup rodzajowych)

3 kwartały 2024 r. narastająco	Koszty prac rozwojowych	Patenty i licencje	Oprogramowanie komputerowe	Inne	Wartości niematerialne w budowie	Razem
Wartość bilansowa brutto na dzień 1.01.2024	37 789	302	4 981	5 039	1 830	49 941
Zwiększenia, z tytułu:	493	-	9	-	4 295	4 797
- nabycia	-	-	9	-	3 736	3 745
- reklasyfikacji	493	-	-	-	-	493
- inne	-	-	-	-	559	559
Zmniejszenia, z tytułu:	337	-	318	-	493	1 148
- zbycia	337	-	-	-	-	337
- likwidacji	-	-	318	-	-	318
- reklasyfikacji	-	-	-	-	493	493
Wartość bilansowa brutto na dzień 30.09.2024	37 945	302	4 672	5 039	5 632	53 590
Umorzenie na dzień 1.01.2024	18 983	302	4 968	2 704	-	26 957
Zwiększenia z tytułu amortyzacji	3 652	-	17	295	-	3 964
Zmniejszenia z tytułu:	337	-	318	-	-	655
- zbycia	337	-	-	-	-	337
- likwidacji	-	-	318	-	-	318
Umorzenie na dzień 30.09.2024	22 298	302	4 667	2 999	-	30 266
Odpisy aktualizujące na dzień 1.01.2024	-	-	-	-	22	22
Odpisy aktualizujące na dzień 30.09.2024	-	-	-	-	22	22
Wartość bilansowa netto na dzień 30.09.2024	15 647	-	5	2 040	5 610	23 302

2023 r.	Koszty prac rozwojowych	Patenty i licencje	Oprogramowanie komputerowe	Inne	Wartości niematerialne w budowie	Razem
Wartość bilansowa brutto na dzień 1.01.2023	28 859	297	6 363	3 696	5 194	44 409
Zwiększenia, z tytułu:	8 930	5	-	1 343	7 066	17 344
- nabycia	-	5	-	-	4 963	4 968
- reklasyfikacji	8 930	-	-	1 343	128	10 401
- inne	-	-	-	-	1 975	1 975
Zmniejszenia, z tytułu:	-	-	1 382	-	10 430	11 812
- likwidacji	-	-	1 382	-	-	1 382
- reklasyfikacji	-	-	-	-	10 407	10 407
- inne	-	-	-	-	23	23
Wartość bilansowa brutto na dzień 31.12.2023	37 789	302	4 981	5 039	1 830	49 941
Umorzenie na dzień 1.01.2023	15 294	295	6 286	2 411	-	24 286
Zwiększenia, z tytułu:	3 689	7	64	293	-	4 053
- amortyzacji	3 689	7	64	293	-	4 053
Zmniejszenia, z tytułu:	-	-	1 382	-	-	1 382
- likwidacji	-	-	1 382	-	-	1 382
Umorzenie na dzień 31.12.2023	18 983	302	4 968	2 704	-	26 957
Odpisy aktualizujące na dzień 1.01.2023	-	-	-	-	22	22
Odpisy aktualizujące na dzień 31.12.2023	-	-	-	-	22	22
Wartość bilansowa netto na dzień 31.12.2023	18 806	-	13	2 335	1 808	22 962

3 kwartały 2023 r. narastająco	Koszty prac rozwojowych	Patenty i licencje	Oprogramowanie komputerowe	Inne	Wartości niematerialne w budowie	Razem
Wartość bilansowa brutto na dzień 1.01.2023	28 859	297	6 363	3 696	5 194	44 409
Zwiększenia, z tytułu:	907	6	-	-	4 768	5 681
- nabycia	-	6	-	-	3 872	3 878
- reklasyfikacji	907	-	-	-	-	907
- inne	-	-	-	-	896	896
Zmniejszenia, z tytułu:	-	-	1 382	-	907	2 289
- likwidacji	-	-	1 382	-	-	1 382
- reklasyfikacji	-	-	-	-	907	907
Wartość bilansowa brutto na dzień 30.09.2023	29 766	303	4 981	3 696	9 055	47 801
Umorzenie na dzień 1.01.2023	15 294	295	6 286	2 411	-	24 286
Zwiększenia z tytułu amortyzacji	2 839	8	55	223	-	3 125
Zmniejszenia z tytułu likwidacji	-	-	1 382	-	-	1 382
Umorzenie na dzień 30.09.2023	18 133	303	4 959	2 634	-	26 029
Odpisy aktualizujące na dzień 1.01.2023	-	-	-	-	22	22
Odpisy aktualizujące na dzień 30.09.2023	-	-	-	-	22	22
Wartość bilansowa netto na dzień 30.09.2023	11 633	-	22	1 062	9 033	21 750

Zarówno w okresie trzech kwartałów 2024 r., jak i w całym 2023 r. nie utworzono odpisów aktualizujących z tytułu trwałej utraty wartości. Na koniec każdego z raportowanych okresów nie poczyniono istotnych zobowiązań na rzecz zakupów wartości niematerialnych.

1.6.6. Zmiany aktywów z tytułu prawa do użytkowania (wg grup rodzajowych)

3 kwartały 2024 r. narastająco	Prawo wieczystego użytkowania gruntów	Budynki i budowle	Środki transportu	Pozostałe środki trwałe	Razem
Wartość bilansowa brutto na dzień 1.01.2024	902	12 168	6 209	537	19 816
Zwiększenia z tytułu:	-	4 172	1 426	68	5 666
- zawartych umów leasingu	-	-	1 426	-	1 426
- inne (w tym modyfikacje umów)	-	4 172	-	68	4 240
Zmniejszenia z tytułu:	-	7 199	1 221	-	8 420
- zakończenia umowy	-	-	1 221	-	1 221
- modyfikacji	-	7 199	-	-	7 199
Wartość bilansowa brutto na dzień 30.09.2024	902	9 141	6 414	605	17 062
Umorzenie na dzień 1.01.2024	40	9 151	2 197	239	11 627
Zwiększenia z tytułu amortyzacji	9	1 521	1 475	99	3 104
Zmniejszenia z tytułu:	-	7 199	1 185	-	8 384
- zakończenia umowy	-	-	1 185	-	1 185
- modyfikacji	-	7 199	-	-	-
Umorzenie na dzień 30.09.2024	49	3 473	2 487	338	6 347
Wartość bilansowa netto na dzień 30.09.2024	853	5 668	3 927	267	10 715

2023 r.	Prawo wieczystego użytkowania gruntów	Budynki i budowle	Środki transportu	Pozostałe środki trwałe	Razem
Wartość bilansowa brutto na dzień 1.01.2023	556	11 782	4 879	219	17 436
Zwiększenia, z tytułu:	346	386	4 116	318	5 166
- zawartych umów leasingu	-	-	3 941	66	4 007
- inne	346	386	175	252	1 159
Zmniejszenia, z tytułu:	-	-	2 786	-	2 786
- zakończenia umowy	-	-	2 786	-	2 786
Wartość bilansowa brutto na dzień 31.12.2023	902	12 168	6 209	537	19 816
Umorzenie na dzień 1.01.2023	32	6 922	3 215	163	10 332
Zwiększenia z tytułu amortyzacji	8	2 229	1 641	76	3 954
Zmniejszenia, z tytułu zakończenia umowy	-	-	2 659	-	2 659
Umorzenie na dzień 31.12.2023	40	9 151	2 197	239	11 627
Wartość bilansowa netto na dzień 31.12.2023	862	3 017	4 012	298	8 189

3 kwartały 2023 r. narastająco	Prawo wieczystego użytkowania gruntów	Budynki i budowle	Środki transportu	Pozostałe środki trwałe	Razem
Wartość bilansowa brutto na dzień 1.01.2023	556	11 782	4 879	219	17 436
Zwiększenia z tytułu:	-	387	2 778	6	3 171
- zawartych umów leasingu	-	-	2 608	-	2 608
- inne (w tym modyfikacje umów)	-	387	170	6	563
Zmniejszenia z tytułu:	-	-	1 866	-	1 866
- zakończenia umowy	-	-	1 866	-	1 866
Wartość bilansowa brutto na dzień 30.09.2023	556	12 169	5 791	225	18 741
Umorzenie na dzień 1.01.2023	32	6 922	3 215	163	10 332
Zwiększenia z tytułu amortyzacji	6	1 670	1 183	57	2 916
Zmniejszenia z tytułu zakończenia umowy	-	-	1 774	-	1 774
Umorzenie na dzień 30.09.2023	38	8 592	2 624	220	11 474
Wartość bilansowa netto na dzień 30.09.2023	518	3 577	3 167	5	7 267

1.6.7. Wartość firmy

	stan na 30.09.2024	stan na 30.06.2024	stan na 31.12.2023	stan na 30.09.2023
Phoenix Systems sp. z o.o.	860	860	860	860
TrustIT sp. z o.o.	323	323	323	323
OmniChip sp. z o.o.	499	499	499	499
Codeshine sp. z o.o.	935	935	935	935
Wartość firmy (netto)	2 616	2 616	2 616	2 616

Testy na utratę wartości

Grupa przeprowadza testy na utratę wartości wartości firmy powstałej w wyniku przejęcia kontroli nad spółkami na koniec roku. W związku z brakiem przesłanek utraty wartości na dzień 30 września 2024 r. testy na utratę wartości nie były przeprowadzane.

1.6.8. Udziały w jednostkach wycenianych metodą praw własności

Rejestracja w KRS objętych przez Atende akcji Cryptomage

W dniu 27 kwietnia 2023 r. nastąpiło zawarcie przez Atende S.A. umowy inwestycyjnej ze spółką Cryptomage S.A. z siedzibą we Wrocławiu oraz wszystkimi jej obecnymi akcjonariuszami, w wykonaniu której Emitent objął 175 515 nowych akcji, stanowiących 20% wszystkich akcji w kapitale zakładowym Cryptomage w zamian za cenę emisyjną wynoszącą 5,70 zł za każdą nową akcję, tj. łącznie za cenę w kwocie 1 000 435,50 zł. Wpłata na podwyższenie kapitału akcyjnego w powyżej wskazanej wysokości miała miejsce tego samego dnia.

Akcje Cryptomage S.A. objęte w następstwie umowy inwestycyjnej zostały zarejestrowane przez Sąd Rejonowy 7 lipca 2023 r. W wyniku tego, od dnia 7 lipca 2023 r. Emitent posiada 20% kapitału zakładowego i głosów na zgromadzeniu akcjonariuszy Cryptomage S.A.

Spółka Cryptomage S.A. posiada dwa podmioty zależne, w 100% kontrolowane przez nią – Cryptomage Services sp. z o.o. z siedzibą w Warszawie oraz Cryptomage LLC (USA).

W związku z powyższym Grupa ujęła w skonsolidowanym sprawozdaniu z sytuacji finansowej udziały w jednostkach stowarzyszonych, wycenianych według metody praw własności w cenie nabycia w wysokości 1 mln zł pomniejszone o udział w stratach tych jednostek za okres od dnia rejestracji udziałów tj. o 131 tys. zł.

Spółka zawarła również umowę nabycia 102 055 uprzywilejowanych akcji imiennych w kapitale zakładowym Cryptomage o wartości nominalnej 1,00 zł każda, na podstawie której Spółka kupiła Akcje SVP od StartVenture@Poland 2spółka

z ograniczoną odpowiedzialnością ASI SKA z siedzibą w Lublinie za cenę uzależnioną od wyników finansowych Cryptomage za 2024 r. Nabycie akcji nastąpi w 2025 roku, nie później niż do 30 września 2025 r.

Na poczet nabycia akcji Spółka wpłaciła zadek, stanowiący minimalną cenę nabycia, w wysokości 200 tys. złotych. Wpłaconą kwotę zaprezentowano w sprawozdaniu z sytuacji finansowej jako pozostałe długoterminowe aktywa finansowe.

Jednostka dominująca udzieliła pożyczki dla Cryptomage S.A. w wysokości 500 tys. zł. Wpłaconą kwotę zaprezentowano w sprawozdaniu z sytuacji finansowej jako pozostałe krótkoterminowe aktywa finansowe.

1.6.9. Zapasy

	stan na 30.09.2024	stan na 30.06.2024	stan na 31.12.2023	stan na 30.09.2023
Materiały na potrzeby produkcji	3 816	3 825	3 718	3 745
Towary	6 551	3 567	3 292	11 223
Zapasy brutto	10 367	7 392	7 010	14 968
Odpis aktualizujący stan zapasów	3 110	3 031	2 885	2 946
Zapasy netto	7 257	4 361	4 125	12 022

Zmiany stanu odpisów aktualizujących zapasy

3 kwartały 2024 r. narastająco	Odpisy aktualizujące materiały	Odpisy aktualizujące towary	Razem odpisy aktualizujące zapasy
Stan na dzień 1.01.2024	2 748	137	2 885
Zwiększenia z tytułu utworzenia odpisów aktualizujących	290	-	290
Zmniejszenia z tytułu rozwiązania odpisów aktualizujących	65	-	65
Stan na dzień 30.09.2024	2 973	137	3 110

I półrocze 2024 r.	Odpisy aktualizujące materiały	Odpisy aktualizujące towary	Razem odpisy aktualizujące zapasy
Stan na dzień 1.01.2024	2 748	137	2 885
Zwiększenia z tytułu utworzenia odpisów aktualizujących	211	-	211
Zmniejszenia z tytułu rozwiązania odpisów aktualizujących	65	-	65
Stan na dzień 30.06.2024	2 894	137	3 031

2023 r.	Odpisy aktualizujące materiały	Odpisy aktualizujące towary	Razem odpisy aktualizujące zapasy
Stan na dzień 1.01.2023	2 645	378	3 023
Zwiększenia z tytułu utworzenia odpisów aktualizujących	286	20	306
Zmniejszenia z tytułu rozwiązania odpisów aktualizujących	183	261	444
Stan na dzień 31.12.2023	2 748	137	2 885

3 kwartały 2023 r. narastająco	Odpisy aktualizujące materiały	Odpisy aktualizujące towary	Razem odpisy aktualizujące zapasy
Stan na dzień 1.01.2023	2 645	378	3 023
Zwiększenia z tytułu utworzenia odpisów aktualizujących	217	-	217
Zmniejszenia z tytułu rozwiązania odpisów aktualizujących	33	261	294
Stan na dzień 30.09.2023	2 829	117	2 946

Rozchód zapasów odbywa się według zasad szczegółowej identyfikacji w zakresie pozycji przeznaczonych na świadczenie konkretnych przedsięwzięć lub według metody FIFO dla pozostałych zapasów i odnoszony jest w koszt własny sprzedaży. Odpisy

aktualizujące dotyczące zapasów, wynikające z ostrożnej wyceny oraz odpisy aktualizujące dla pozycji zalegających, jak i ich odwrócenia, odnoszone są w koszt własny sprzedaży.

1.6.10. Należności z tytułu dostaw i usług

	stan na 30.09.2024	stan na 30.06.2024	stan na 31.12.2023	stan na 30.09.2023
Należności z tytułu dostaw i usług krótkoterminowe, w tym:	56 970	64 056	59 764	49 747
- od pozostałych jednostek	56 970	64 056	59 764	49 747
Odpisy aktualizujące (wartość dodatnia)	450	450	487	489
Należności z tytułu dostaw i usług krótkoterminowe brutto	57 420	64 506	60 251	50 236

Należności z tytułu dostaw i usług skierowane na drogę postępowania sądowego wynosiły 41 tys. zł na dzień 30 września 2024 r., 30 czerwca 2024 r. i 31 grudnia 2023 r. oraz 43 tys. zł na dzień 30 września 2023 r.

Zmiana stanu odpisów aktualizujących wartość należności z tytułu dostaw i usług*

	3 kwartały 2024 r. narastająco	I półrocze 2024 r.	2023 r.	3 kwartały 2023 r. narastająco
JEDNOSTKI POZOSTAŁE				
Stan odpisów aktualizujących wartość należności z tytułu dostaw i usług na początek okresu	487	487	113	113
Zwiększenia z tytułu dokonania odpisów na należności przetępione i sporne	3	3	377	377
Zmniejszenia z tytułu wykorzystania odpisów aktualizujących	40	40	-	-
Zmniejszenia z tytułu rozwiązania odpisów aktualizujących w związku ze spłatą należności	-	-	3	1
Stan odpisów aktualizujących wartość należności z tytułu dostaw i usług na koniec okresu	450	450	487	489

* w tym należności dochodzone na drodze sądowej

1.6.11. Pozostałe należności

	stan na 30.09.2024	stan na 30.06.2024	stan na 31.12.2023	stan na 30.09.2023
Pozostałe należności, w tym:	8 191	8 953	4 487	3 748
- z tytułu podatków, z wyjątkiem podatku dochodowego od osób prawnych	6 289	5 626	3 960	2 956
- zaliczki na dostawy	86	18	80	101
- z tytułu wpłaconych kaucji i wadium	120	111	108	104
- z tytułu niewypłaconych dotacji	1 636	3 134	279	528
- inne	60	64	60	59
Odpisy aktualizujące	-	-	-	-
Pozostałe należności brutto	8 191	8 953	4 487	3 748

Wszystkie pozostałe należności to należności krótkoterminowe od jednostek niepowiązanych.

1.6.12. Zobowiązania z tytułu dostaw i usług oraz pozostałe zobowiązania

Zobowiązania z tytułu dostaw i usług

Na dzień 30 września 2024 r. zobowiązania z tytułu dostaw i usług w kwocie 50 248 tys. zł (na dzień 30.06.2024 r. 37 830 tys. zł; na dzień 31 grudnia 2023 r. 45 725 tys. zł; na dzień 30 września 2023 r. 47 244 tys. zł.) dotyczyły transakcji z jednostkami niepowiązanymi.

Pozostałe zobowiązania

	stan na 30.09.2024	stan na 30.06.2024	stan na 31.12.2023	stan na 30.09.2023
Zobowiązania z tytułu podatków, ceł, ubezpieczeń społecznych i innych, z wyjątkiem podatku dochodowego od osób prawnych	7 709	10 740	10 554	7 314
- podatek VAT	5 506	8 420	8 393	5 350
- podatek dochodowy od osób fizycznych	651	694	828	604
- składki na ubezpieczenia społeczne	1 494	1 607	1 315	1 320
- pozostałe	58	19	18	40
Pozostałe zobowiązania	173	5 249	89	241
- zobowiązania wobec pracowników z tytułu wynagrodzeń	54	69	2	58
- Państwowy Fundusz Rehabilitacji Osób Niepełnosprawnych	28	29	23	21
- Pracownicze Plany Kapitałowe	56	56	64	54
- zobowiązania z tytułu dywidendy	-	5 088	-	-
- inne	35	7	-	108
Bierne rozliczenia międzyokresowe kosztów	6 864	6 457	9 988	6 357
- z tytułu urlopów	1 685	1 685	1 690	1 667
- z tytułu premii i wynagrodzeń	2 522	1 707	7 780	4 037
- z tytułu niezafakturowanych kosztów	2 657	3 065	518	653
Razem pozostałe zobowiązania, w tym:	14 746	22 446	20 631	13 912
- długoterminowe	13	-	-	-
- krótkoterminowe	14 733	22 446	20 631	13 912

1.6.13. Rezerwy na świadczenia emerytalne i podobne

	stan na 30.09.2024	stan na 30.06.2024	stan na 31.12.2023	stan na 30.09.2023
Rezerwy na świadczenia emerytalne i podobne				
- na świadczenia emerytalne i rentowe	317	317	317	271
- na nagrody jubileuszowe	263	282	322	215
- odprawy pośmiertne	300	300	300	346
Razem, w tym:	880	899	939	832
- długoterminowe	813	813	813	781
- krótkoterminowe	67	86	126	51

1.6.14. Pozostałe rezerwy

Rezerwa na kontrakty rodzące obciążenia

Termin zakończenia etapu wdrożenia pilotażowego umowy z PGE Systemy S.A. na wdrożenie centralnych systemów CRM i Billing został przesunięty. Zmiana terminu zakończenia etapu pilotażowego wynikała z rozszerzenia zakresu projektu w konsekwencji kilkukrotnych zmian prawnych związanych z kolejnymi tarczami solidarnościowymi, z uwzględnieniem tzw. Tarczy Solidarnościowej 2024 oraz z opóźnień w realizacji testów funkcjonalnych oraz procesowych Systemu. W rezultacie, planowane koszty wypełnienia umowy przewyższają planowane korzyści i Grupa ujęła rezerwę z tego tytułu. Zmniejszenie salda rezerwy wynika z jej wykorzystania w związku z poniesieniem kosztów w kontrakcie.

Rezerwa na kary umowne

W aneksie do wspomnianej powyżej umowy z PGE Systemy S.A. potwierdzono, że Zamawiającemu przysługuje kara umowna w wysokości 1,4 miliona złotych z tytułu opóźnienia w realizacji jednego z zadań kluczowych. Powyższa kara dotyczyła opóźnienia zadania, którego realizacja była po stronie lidera konsorcjum. Część kary dotyczyła opóźnień mających miejsce w 2023 r. dlatego Grupa utworzyła rezerwę z tego tytułu w kwocie 450 tys. zł. Pozostała oszacowana część kary dotyczyła opóźnienia mającego miejsce już w pierwszym kwartale 2024. Kara została zapłacona w całości w trzecim kwartale 2024 r.

	stan na 30.09.2024	stan na 30.06.2024	stan na 31.12.2023	stan na 30.09.2023
Pozostałe rezerwy, w tym:				
- na kary umowne	-	1 400	450	-
- na kontrakty rodzące obciążenia	290	344	1 365	-
Razem, w tym:	290	1 744	1 815	-
- długoterminowe	-	-	-	-
- krótkoterminowe	290	1 744	1 815	-

1.6.15. Emisja, wykup i spłata dłużnych i kapitałowych papierów wartościowych

Nie wystąpiły w okresie 3 kwartałów 2024 r. i w całym 2023 r.

1.6.16. Wyplacona (lub zadeklarowana) dywidenda

Dnia 14 czerwca 2024 r. zwyczajne walne zgromadzenie Spółki podjęło uchwałę w sprawie podziału zysku za rok 2023. Na mocy ww. uchwały zwyczajne walne zgromadzenie postanowiło przeznaczyć kwotę w łącznej wysokości 5 088 068,16 zł, pochodzącą z zysku netto Spółki za rok obrotowy 2023 wynoszącego 13 269 113,87 zł, na wypłatę dywidendy, tj. kwotę 0,14 zł na jedną akcję, a pozostałą część zysku netto Spółki za rok obrotowy 2023 w wysokości 8 181 045,71 zł – na kapitał zapasowy Spółki.

Zgodnie z podjętą uchwałą zwyczajnego walnego zgromadzenia Spółki dniem dywidendy był dzień 26 czerwca 2024 r. Termin wypłaty dywidendy ustalono na dzień 3 lipca 2024 r. Dywidendą zostały objęte wszystkie akcje Spółki w liczbie 36 343 344.

1.6.17. Informacja dotycząca sezonowości lub cykliczności działalności

Prowadzona przez Grupę działalność na rynku integracji systemów teleinformatycznych charakteryzuje się sezonowością sprzedaży typową dla całej branży. W segmencie tym, w pierwszych trzech kwartałach roku uzyskiwane są z reguły niższe przychody ze sprzedaży. Wzrost przychodów występuje zazwyczaj w czwartym kwartale. W szczególności pierwszy kwartał charakteryzuje się zwykle najniższymi przychodami. Sezonowość ma również istotny wpływ na zmiany wysokości zobowiązań i należności, które na koniec roku są znacznie wyższe od notowanych w pierwszych trzech kwartałach.

1.6.18. Niespłacone pożyczki lub naruszenie postanowień umowy pożyczkowej, w sprawach których nie podjęto żadnych działań naprawczych do dnia bilansowego

Nie wystąpiły w okresie 3 kwartałów 2024 r. i całym 2023 r.

1.6.19. Zobowiązania warunkowe, zabezpieczenia na aktywach oraz udzielone gwarancje i poręczenia

Zabezpieczenia na aktywach Grupy w okresie objętym niniejszym śródrocznym skróconym skonsolidowanym sprawozdaniem finansowym stanowią zabezpieczenia wierzytelności banków z tytułu udzielonych kredytów.

Na dzień 30 września 2024 r., 30 czerwca 2024 r., 31 grudnia 2023 r. oraz 30 września 2023 r. wynosiły one 46 500 tys. zł. Na tę kwotę składają się:

- o 37 500 tys. zł – hipoteka stanowiąca zabezpieczenie wierzytelności z tytułu kredytu w rachunku bieżącym zaciągniętego przez Atende S.A. w mBank S.A.;
- o 9 000 tys. zł – zastaw rejestrowy na zapasach w ramach udzielonego przez bank Santander Bank Polska S.A. kredytu w rachunku bieżącym.

Udzielone gwarancje

	stan na 30.09.2024	stan na 30.06.2024	stan na 31.12.2023	stan na 30.09.2023
Zobowiązania z tytułu gwarancji bankowych udzielonych w głównej mierze jako zabezpieczenie wykonania umów handlowych, gdzie zleceniodawcą gwarancji jest:	14 241	14 492	13 677	15 725
- Atende S.A.	13 789 ¹	14 039	13 140	15 307
- Atende Industries sp. z o.o.	452 ²	453	455	336
- Codeshine sp. z o.o.	-	-	82	82
Gwarancja z Funduszu Gwarancji Kryzysowych PLG FGK dla Atende S.A.	5 875 ³	5 875	5 875	-
Razem udzielone gwarancje	20 116	20 367	19 552	15 725

¹ Szereg umów handlowych o okresie obowiązywania gwarancji od 10.2024 r. do 01.2030 r.

² W tym: 103 tys. zł o okresie obowiązywania do 12.2024 r., 131 tys. zł do 12.2025 r., 183 tys. zł do 09.2026 r. oraz 35 tys. zł do 01.2027 r.

³ Okres obowiązywania do 10.2025 r.

Udzielone poręczenia

	stan na 30.09.2024	stan na 30.06.2024	stan na 31.12.2023	stan na 30.09.2023
Poręczenia Atende S.A. dotyczące:				
- zobowiązań leasingowych, zawartych przez TrustIT sp. z o.o.	2 836 ¹	2 930	2 887	3 078
- kredytu w rachunku bieżącym, udzielonego spółkom zależnym	-	-	500	2 500
- spłaty kredytu bankowego przez Atende Industries sp. z o.o. (weksel in blanco)	4 000 ²	4 000	4 000	2 000
- spłaty kredytu bankowego przez Phoenix Systems sp. z o.o. (weksel in blanco)	1 000 ³	1 000	1 000	600
- umowy przystąpienia do długu zabezpieczającej kredyt w rachunku bieżącym A2 Customer Care Sp. z o.o.	1 500 ⁴	1 500	1 500	-
Razem udzielone poręczenia	9 336	9 430	9 887	8 178

¹ Okres obowiązywania do 12.2025 r.

² Okres obowiązywania do 07.2026 r.

³ Okres obowiązywania do 12.2024 r.

⁴ Okres obowiązywania do 10.2024 r.

1.6.20. Informacja o instrumentach finansowych

Aktywa finansowe w podziale na kategorie

	stan na 30.09.2024	stan na 30.06.2024	stan na 31.12.2023	stan na 30.09.2023
Aktywa finansowe wyceniane w zamortyzowanym koszcie, w tym:	102 385	110 088	126 763	99 956
- należności z tytułu dostaw i usług oraz aktywa z tytułu umów z klientami	88 567	91 714	92 134	86 226
- środki pieniężne i ich ekwiwalenty	13 106	18 174	34 329	13 530
- pożyczki udzielone	512	-	100	-
- inne	200	200	200	200
Aktywa finansowe wyceniane w wartości godziwej przez wynik finansowy	-	35	-	341
Aktywa finansowe wyceniane w wartości godziwej przez pozostałe całkowite dochody	80	80	80	80
Aktywa finansowe razem	102 465	110 203	126 843	100 377

Zobowiązania finansowe w podziale na kategorie

	stan na 30.09.2024	stan na 30.06.2024	stan na 31.12.2023	stan na 30.09.2023
Zobowiązania finansowe wyceniane w zamortyzowanym koszcie, w tym:	77 115	80 263	68 317	59 581
- zobowiązania z tytułu kredytów i pożyczek	13 900	23 206	14 339	4 427
- zobowiązania z tytułu dostaw i usług	50 248	37 830	45 725	47 244
- bierne rozliczenia międzyokresowe z tytułu niezafakturowanych kosztów	2 657	3 065	518	653
- zobowiązania z tytułu leasingu	10 275	11 067	7 723	7 101
- zobowiązania z tytułu dywidendy	-	5 088	-	-
- zobowiązania z tytułu leasingu zwrotnego	-	-	12	48
- pozostałe zobowiązania	35	7	-	108
Zobowiązania finansowe wyceniane w wartości godziwej przez wynik finansowy	269	-	193	-
Zobowiązania finansowe razem	77 384	80 263	68 510	59 581

Zabezpieczenia

W okresie 3 kwartałów 2024 oraz w całym 2023 r. spółki Grupy nie stosowały rachunkowości zabezpieczeń.

Instrumenty pochodne

W okresie 3 kwartałów 2024 r. oraz w całym 2023 r. instrumenty pochodne wystąpiły jedynie w spółce Atende i dotyczyły transakcji walutowych typu *forward*.

Na dzień 30 września 2024 r. jednostka dominująca Grupy utrzymywała instrumenty finansowe wykazywane w wartości godziwej w sprawozdaniu z sytuacji finansowej. Grupa nie wprowadza instrumentów pochodnych na dzień nabycia do ksiąg rachunkowych. Na dzień bilansowy są one wyceniane na podstawie otrzymanych od banków informacji o ich wartości godziwej. Wszystkie instrumenty finansowe występujące w Grupie to kontrakty walutowe typu *forward* zawarte przez jednostkę dominującą, których wycena na dzień 30 września 2024 r. była ujemna i wynosiła 269 tys. zł, na dzień 30.06.2024 r. była dodatnia i wyniosła 35 tys. zł, na dzień 31 grudnia 2023 r. była ujemna i wynosiła 193 tys. zł, zaś na 30 września 2023 r. była dodatnia i wyniosła 341 tys. zł.

Grupa stosuje poniższą hierarchię dla określania i wykazywania wartości godziwej instrumentów finansowych według metody wyceny:

- o Poziom 1 – ceny notowane (nieskorygowane) na aktywnym rynku dla identycznych aktywów oraz zobowiązań;
- o Poziom 2 – pozostałe metody, dla których pośrednio bądź bezpośrednio są uwzględniane wszystkie czynniki mające istotny wpływ na wykazywaną wartość godziwą;
- o Poziom 3 – metody oparte na czynnikach mających istotny wpływ na wykazywaną wartość godziwą, które nie są oparte na możliwych do zaobserwowania danych rynkowych.

Poziom hierarchii wartości godziwej, do którego następuje klasyfikacja wyceny wartości godziwej, ustala się na podstawie danych wejściowych najniższego poziomu, które są istotne dla całości pomiaru wartości godziwej. W tym celu istotność danych wejściowych do wyceny ocenia się poprzez odniesienie do całości wyceny wartości godziwej. Jeżeli przy wycenie wartości godziwej wykorzystuje się obserwowalne dane wejściowe, które wymagają istotnych korekt na podstawie danych nieobserwowalnych, wycena taka ma charakter wyceny zaliczanej do Poziomu 3. Ocena tego, czy określone dane wejściowe przyjęte do wyceny mają istotne znaczenie dla całości wyceny wartości godziwej wymaga osądu uwzględniającego czynniki specyficzne dla danego składnika aktywów lub zobowiązań.

Według opisanej powyżej hierarchii wartości godziwej posiadane przez Grupę instrumenty finansowe zostały zakwalifikowane do poziomu drugiego.

W okresach zakończonych 30 września 2024 r., 30 czerwca 2024 r., 31 grudnia 2023 r. i 30 września 2023 r., nie miały miejsca przesunięcia między poziomami 1 i 2 hierarchii wartości godziwej, ani też zaden z instrumentów nie został przesunięty z/ do poziomu 3 hierarchii wartości godziwej.

1.6.21. Rozliczenia z tytułu spraw sądowych

Na dzień publikacji raportu Spółka oraz podmioty zależne nie są stroną sporu sądowego o istotnej wartości.

1.6.22. Zdarzenia po dacie bilansowej

Incydent bezpieczeństwa IT

Zarząd Atende S.A. („Emitent”, „Spółka”) w dniu 4 października 2024 r. powziął wiedzę o incydencie bezpieczeństwa IT i kradzieży danych z sieci firmowej Spółki.

Niezwłocznie po zidentyfikowaniu incydentu bezpieczeństwa Emitent złożył zawiadomienie o podejrzeniu popełnienia przestępstwa do Prokuratury Okręgowej Warszawa-Praga w Warszawie. Analogiczne zawiadomienie zostało złożone do Centralnego Biura Zwalczania Cyberprzestępczości. Ponadto Spółka powiadomiła Prezesa Urzędu Ochrony Danych Osobowych oraz CERT Polska. Incydent nie wpływa na operacyjne działanie Spółki. Emitent podjął natychmiast działania zabezpieczające sieć, systemy spółki i dane klientów.

Incydent może mieć wpływ na przyszłą sytuację finansową Spółki. Do dnia publikacji niniejszego raportu Spółka nie otrzymała kar ani roszczeń związanych z wystąpieniem incydentu i nie jest w stanie ocenić wartości potencjalnych zobowiązań z tego tytułu.

Zmiana harmonogramu w realizacji istotnej umowy

Dnia 12 listopada 2024 r. Emitent poinformował o powzięciu informacji o zmianie harmonogramu realizacji etapu wdrożenia pilotażowego w projekcie wdrożenia systemu billingowego oraz CRM („System”) dla PGE Obrót S.A. i PGE Dystrybucja S.A., realizowanego przez konsorcjum zależnej od Emitenta spółki A2 Customer Care Sp. z o.o. (lider konsorcjum) i Atende S.A. (członek konsorcjum), gdzie zamawiającym jest PGE Systemy S.A.

Oznacza to, że dotychczas obowiązujący termin zakończenia etapu wdrożenia pilotażowego, określony w harmonogramie na 26 listopada 2024 r., zostanie przesunięty przynajmniej o trzy miesiące.

Kolejne przesunięcie terminu uruchomienia produkcyjnego etapu pilotażowego oraz przesunięcia następnych etapów spowodują dalsze istotne zwiększenie kosztów projektu. Na moment publikacji niniejszego raportu Emitent nie jest w stanie oszacować wiarygodnie wpływu tego zwiększenia na wyniki Grupy.

1.6.23. Zmiany w strukturze Grupy Kapitałowej i jednostek gospodarczych wchodzących w jej skład dokonane w III kwartale 2024 r.

Nie wystąpiły.

2. Śródroczne skrócone jednostkowe sprawozdanie finansowe sporządzone zgodnie z MSSF UE

2.1. Jednostkowe sprawozdanie z sytuacji finansowej

AKTYWA	stan na 30.09.2024	stan na 30.06.2024	stan na 31.12.2023	stan na 30.09.2023
Aktywa trwałe	55 965	58 482	56 561	52 513
Rzeczowe aktywa trwałe	13 761	13 815	14 462	14 784
Wartości niematerialne	5 644	5 907	6 176	5 434
Aktywa z tytułu prawa do użytkowania	8 590	9 217	5 356	4 537
Inwestycje w jednostki podporządkowane	15 945	15 945	17 946	17 946
Aktywa wyceniane w wartości godziwej przez pozostałe całkowite dochody	80	80	80	80
Pozostałe aktywa finansowe	200	200	200	200
Aktywa z tytułu odroczonego podatku dochodowego	1 110	1 644	2 282	782
Aktywa z tytułu umów z klientami	1 493	2 029	237	277
Pozostałe aktywa trwałe	9 142	9 645	9 822	8 473
Aktywa obrotowe	134 840	136 591	141 886	119 734
Zapasy	7 257	4 338	4 099	11 996
Aktywa z tytułu umów z klientami	1 971	2 463	15 593	20 418
Należności z tytułu dostaw i usług	52 449	58 645	54 008	45 772
Należności z tytułu bieżącego podatku dochodowego	354	521	-	-
Pozostałe należności	2 018	1 943	773	832
Pozostałe aktywa finansowe	40 366	34 220	21 141	15 472
Rozliczenia międzyokresowe krótkookresowe	21 615	20 058	16 640	16 439
Środki pieniężne i ich ekwiwalenty	8 810	14 403	29 632	8 805
AKTYWA RAZEM	190 805	195 073	198 447	172 247

PASYWA	stan na 30.09.2024	stan na 30.06.2024	stan na 31.12.2023	stan na 30.09.2023
Kapitał własny	80 595	77 836	83 224	79 721
Kapitał zakładowy	7 269	7 269	7 269	7 269
Kapitał zapasowy ze sprzedaży akcji powyżej ceny nominalnej	14 753	14 753	14 753	14 753
Zyski zatrzymane	58 573	55 814	61 202	57 699
Zobowiązania długoterminowe	19 906	21 730	21 514	15 611
Kredyty i pożyczki	1 851	2 307	3 063	-
Zobowiązania z tytułu leasingu	5 947	6 596	2 860	1 963
Rozliczenia międzyokresowe przychodów	236	255	291	-
Zobowiązania z tytułu umów z klientami	11 046	11 759	14 487	12 867
Pozostałe zobowiązania długoterminowe	13	-	-	-
Rezerwa na świadczenia emerytalne i podobne	813	813	813	781
Zobowiązania krótkoterminowe	90 304	95 507	93 709	76 915
Kredyty i pożyczki	8 043	14 865	5 443	561
Pozostałe zobowiązania finansowe	269	-	205	48
Zobowiązania z tytułu leasingu	2 484	2 324	2 249	2 472
Zobowiązania z tytułu umów z klientami	21 964	22 805	23 086	16 425
Zobowiązania z tytułu dostaw i usług	43 912	34 105	41 993	44 430
Zobowiązania z tytułu bieżącego podatku dochodowego	-	-	1 633	172
Rozliczenia międzyokresowe przychodów	73	73	73	-
Rezerwa na świadczenia emerytalne i podobne	67	86	126	51
Pozostałe zobowiązania krótkoterminowe	13 492	21 249	18 901	12 756
PASYWA RAZEM	190 805	195 073	198 447	172 247

2.2. Jednostkowe sprawozdanie z całkowitych dochodów

	3 kwartały 2024 r. narastająco	3 kwartały 2023 r. narastająco	III kwartał 2024 r.	III kwartał 2023 r.
Przychody netto ze sprzedaży	186 359	196 461	80 995	68 796
Koszty własne sprzedaży	152 428	154 496	68 562	54 278
Zysk brutto na sprzedaży	33 931	41 965	12 433	14 518
Pozostałe przychody operacyjne	381	512	111	224
Koszty ogólnego zarządu	29 029	29 190	9 793	10 354
Pozostałe koszty operacyjne	125	440	-	10
Zysk/ (strata) na działalności operacyjnej	5 158	12 847	2 751	4 378
Przychody finansowe	2 496	1 346	927	531
Koszty finansowe	1 459	2 442	217	1 650
Zysk/ (strata) przed opodatkowaniem	6 195	11 751	3 461	3 259
Podatek dochodowy	1 333	2 384	702	650
Zysk/ (strata) netto	4 862	9 367	2 759	2 609
Inne całkowite dochody:	-	-	-	-
- które zostaną przekwalifikowane na zyski lub straty po spełnieniu określonych warunków	-	-	-	-
- które nie zostaną przekwalifikowane na zyski lub straty w kolejnych okresach	-	-	-	-
Suma dochodów całkowitych	4 862	9 367	2 759	2 609

2.3. Jednostkowe sprawozdanie z przepływów pieniężnych

	3 kwartały 2024 r. narastająco	3 kwartały 2023 r. narastająco	III kwartał 2024 r.	III kwartał 2023 r.
DZIAŁALNOŚĆ OPERACYJNA				
Zysk / (strata) przed opodatkowaniem	6 195	11 751	3 461	3 259
Korekty razem:	1 146	6 482	10 102	4 169
Amortyzacja	4 955	5 081	1 522	1 638
Zyski/ (straty) z tytułu różnic kursowych	(16)	(45)	(32)	47
Odsetki i udziały w zyskach (dywidendy)	(1 265)	(330)	(489)	(223)
Zysk/ (strata) z działalności inwestycyjnej	(1)	(3)	-	13
Inne korekty	290	(812)	368	(972)
Zmiana kapitału pracującego:	1 460	12 088	9 780	5 358
Zapasy	(3 185)	(1 138)	(2 946)	(2 863)
Należności	12 686	(8 808)	7 142	7 565
Zobowiązania i rezerwy	(8 041)	22 034	5 584	656
Zmiana stanu pozostałych aktywów	(4 277)	(9 497)	(1 047)	(1 692)
Przepływy z działalności operacyjnej	7 341	18 233	13 563	7 428
Podatek dochodowy (zapłacony) / zwrócony	(2 153)	(1 729)	-	(367)
Przepływy pieniężne netto z działalności operacyjnej	5 188	16 504	13 563	7 061
DZIAŁALNOŚĆ INWESTYCYJNA				
Wpływy	751	971	281	36
Zbycie wartości niematerialnych oraz rzeczowych aktywów trwałych	14	146	5	3
Spłata udzielonych pożyczek krótkoterminowych	426	765	276	33
Inne wpływy inwestycyjne	311	60	-	-
Wydatki	19 423	16 013	6 149	5 786
Nabycie wartości niematerialnych oraz rzeczowych aktywów trwałych	1 423	1 575	499	491
Udzielone pożyczki krótkoterminowe	18 000	13 238	5 650	5 295
Nabycie udziałów w jednostce stowarzyszonej	-	1 200	-	-
Przepływy pieniężne netto z działalności inwestycyjnej	(18 672)	(15 042)	(5 868)	(5 750)
DZIAŁALNOŚĆ FINANSOWA				
Wpływy	12 060	-	-	-
Kredyty i pożyczki	12 060	-	-	-
Wydatki	19 398	5 641	13 288	1 533
Dywidenda	5 088	-	5 088	-
Spłaty kredytów i pożyczek	11 194	2 753	7 258	620
Płatności zobowiązań z tytułu umów leasingowych	2 187	2 505	521	816
Odsetki	783	255	337	39
Inne wydatki finansowe	146	128	84	58
Przepływy pieniężne netto z działalności finansowej	(7 338)	(5 641)	(13 288)	(1 533)
PRZEPIŁYWKI PIENIĘŻNE NETTO RAZEM	(20 822)	(4 179)	(5 593)	(222)
Bilansowa zmiana stanu środków pieniężnych, w tym	(20 822)	(4 179)	(5 593)	(222)
- zmiana stanu środków pieniężnych z tytułu różnic kursowych	-	-	-	-
Środki pieniężne na początek okresu	29 632	12 984	14 403	9 027
Środki pieniężne na koniec okresu	8 810	8 805	8 810	8 805

2.4. Jednostkowe sprawozdanie ze zmian w kapitale własnym

	Kapitał zakładowy	Kapitał zapasowy ze sprzedaży akcji powyżej ceny nominalnej	Zyski zatrzymane	Kapitał własny ogółem
3 kwartały 2024 r. narastająco				
Kapitał własny na dzień 1.01.2024 r.	7 269	14 753	61 202	83 224
Efekt połączenia z Codeshine Sp. z o.o.	-	-	(2 403)	(2 403)
Transakcje z właścicielami:	-	-	(5 088)	(5 088)
<i>Wypłata dywidendy</i>	-	-	(5 088)	(5 088)
Suma dochodów całkowitych	-	-	4 862	4 862
<i>Wynik finansowy bieżącego okresu</i>	-	-	4 862	4 862
Kapitał własny na dzień 30.09.2024 r.	7 269	14 753	58 573	80 595
2023 r.				
Kapitały własne na dzień 1.01.2023 r.	7 269	14 753	47 996	70 018
Transakcje z właścicielami:	-	-	(63)	(63)
<i>Płatności w formie akcji</i>	-	-	(63)	(63)
Suma dochodów całkowitych	-	-	13 269	13 269
<i>Wynik finansowy bieżącego okresu</i>	-	-	13 269	13 269
Kapitały własne na dzień 31.12.2023 r.	7 269	14 753	61 202	83 224
3 kwartały 2023 r. narastająco				
Kapitał własny na dzień 1.01.2023 r.	7 269	14 753	47 996	70 018
Transakcje z właścicielami:	-	-	336	336
<i>Płatności w formie akcji</i>	-	-	336	336
Suma dochodów całkowitych	-	-	9 367	9 367
<i>Wynik finansowy bieżącego okresu</i>	-	-	9 367	9 367
Kapitał własny na dzień 30.09.2023 r.	7 269	14 753	57 699	79 721

3. Sprawozdanie Zarządu z działalności Grupy Kapitałowej

3.1. Podstawowa działalność

Jednostką dominującą Grupy Kapitałowej Atende („Grupa”, „Grupa Kapitałowa”, „Grupa Atende”) jest Atende S.A. („Spółka”, „Emitent”, „Atende”) z siedzibą w Warszawie, plac Konesera 10a, zarejestrowana w Sądzie Rejonowym dla m.st. Warszawy, XIV Wydział Gospodarczy KRS, pod numerem KRS: 0000320991, Kapitał zakładowy: 7 268 668,80 zł w całości wpłacony, NIP: 954-23-57-358, REGON: 276930771. Od 28 maja 2012 r. Spółka jest notowana na Giełdzie Papierów Wartościowych w Warszawie.

Podstawowym przedmiotem działalności Emitenta jest integracja systemów teleinformatycznych. Spółka ma ponad trzydziestoletnie doświadczenie w realizacji projektów wdrożeniowych w tym zakresie. Wdrożenia te wyróżniają się nie tylko wysoką jakością świadczonych prac, ale też najwyższym poziomem technicznym i dużą skalą trudności wykonania. Dodatkowo Atende posiada kompetencje w zakresie tworzenia oprogramowania, cyberbezpieczeństwa, chmury obliczeniowej (*cloud computing*), *blockchain* oraz usług zarządzanych i outsourcingu IT. Atende S.A. jest jedną z czołowych firm branży IT w Polsce.

Poprzez spółki zależne Grupa Kapitałowa Emitenta realizuje działania w innych atrakcyjnych niszach rynku IT. Atende Industries sp. z o.o. specjalizuje się w rozwoju platform chmurowych dla Przemysłu 4.0, w szczególności dla nowoczesnej energetyki (*Smart Grid*). Phoenix Systems sp. z o.o. projektuje oprogramowanie do inteligentnych urządzeń pomiarowych energii elektrycznej i gazu w oparciu o autorski system operacyjny czasu rzeczywistego dedykowany dla rynku Internetu Rzeczy. Z kolei OmniChip sp. z o.o. zajmuje się projektowaniem układów elektronicznych, TrustIT sp. z o.o. świadczy nowoczesne usługi zdalnego utrzymania systemów IT, zaś A2 Customer Care sp. z o.o. wdraża specjalistyczne rozwiązania w zakresie obsługi klienta oraz systemów klasy ERP. Stowarzyszona spółka Cryptomage S.A. oferuje autorskie rozwiązanie typu NDR (ang. *Network Detection and Response*), służące do wykrywania zagrożeń cyberbezpieczeństwa w sieciach informatycznych.

3.2. Skład organów Spółki

Spółką kieruje Zarząd, którego skład na dzień przekazania niniejszego raportu jest następujący:

- Mariusz Stusiński – prezes Zarządu,
- Iwona Bakula – wiceprezes Zarządu,
- Jacek Szczepański – wiceprezes Zarządu.

W III kwartale 2024 r. oraz w okresie po dacie bilansowej nie nastąpiły zmiany w składzie Zarządu.

Nadzór nad Spółką sprawuje Rada Nadzorcza, której skład na dzień przekazania niniejszego raportu jest następujący:

- Roman Szwed – przewodniczący Rady Nadzorczej,
- Patrycja Buchowicz – wiceprzewodnicząca Rady Nadzorczej,
- Renata Neidrowska – członek Rady Nadzorczej,
- Jan Madey – członek Rady Nadzorczej,
- Maciej Matusiak – członek Rady Nadzorczej.

W III kwartale 2024 r. oraz w okresie po dacie bilansowej nie nastąpiły zmiany w składzie Rady Nadzorczej.

3.3. Opis organizacji Grupy Kapitałowej

3.3.1. Struktura Grupy Kapitałowej

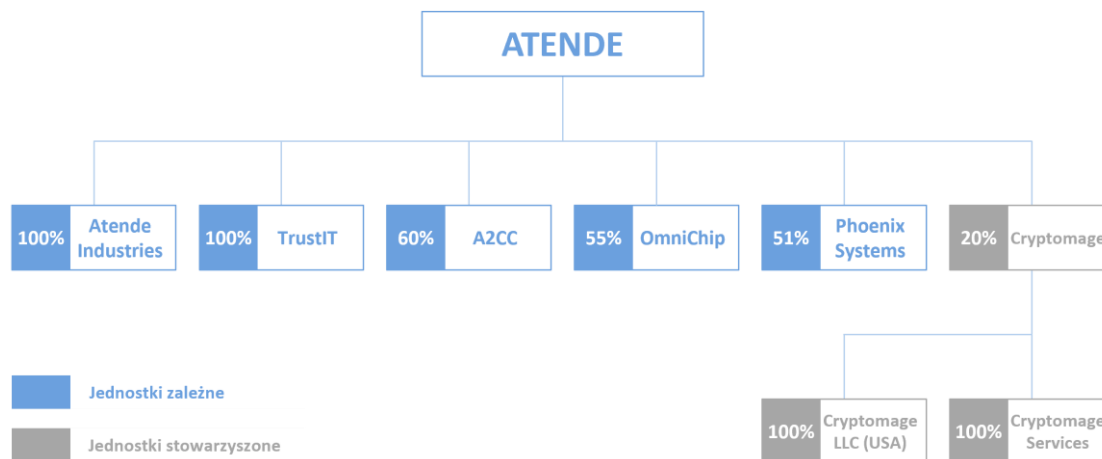
Na dzień 30 września 2024 r. Grupa Kapitałowa Atende składała się z 6 podmiotów:

- jednostki dominującej Atende S.A.,
- 5 jednostek zależnych:
 - Atende Industries sp. z o.o. z siedzibą w Warszawie, w której Emitent posiada 100% kapitału zakładowego i głosów na zgromadzeniu wspólników,
 - TrustIT sp. z o.o. z siedzibą w Łodzi, w której Emitent posiada 100% udziałów i głosów na zgromadzeniu wspólników,
 - A2 Customer Care sp. z o.o. z siedzibą we Wrocławiu, w której Emitent posiada 60% kapitału zakładowego i głosów na zgromadzeniu wspólników,
 - OmniChip sp. z o.o. z siedzibą w Warszawie, w której Emitent posiada 55% kapitału zakładowego i głosów na zgromadzeniu wspólników,
 - Phoenix Systems sp. z o.o. z siedzibą w Warszawie, w której Emitent posiada 51% kapitału zakładowego i głosów na zgromadzeniu wspólników.

Spółki z Grupy Atende zostały utworzone na czas nieokreślony.

Dodatkowo, od dnia 7 lipca 2023 r., Emitent posiada 20% kapitału zakładowego i głosów na zgromadzeniu akcjonariuszy Cryptomage S.A. Spółka Cryptomage S.A. posiada dwa podmioty zależne, w 100% kontrolowane przez nią – Cryptomage Services sp. z o.o. z siedzibą w Warszawie oraz Cryptomage LLC (USA).

Struktura organizacyjna Grupy Kapitałowej wraz z jednostkami stowarzyszonymi na koniec okresu objętego sprawozdaniem.



3.3.2. Jednostki podlegające i niepodlegające konsolidacji

Wszystkie spółki zależne są konsolidowane metodą pełną. Informacje na temat zasad konsolidacji zamieszczono w pkt. 1.5.2 niniejszego skonsolidowanego raportu kwartalnego.

3.3.3. Zmiany organizacji Grupy Kapitałowej

W III kwartale 2024 r. zmiany nie miały miejsca.

3.4. Komentarz Zarządu dotyczący dokonań Grupy Atende w III kwartale 2024 r.

Grupa Atende oraz spółka Atende osiągnęły w okresie trzech kwartałów 2024 r. słabsze niż rok wcześniej wyniki na poziomach zysku operacyjnego, EBITDA, przed opodatkowaniem i netto. Trzeba mieć jednak na uwadze, że w poprzednim roku osiągnięte wyniki finansowe były rekordowe spośród wszystkich analogicznych okresów w historii Emitenta.

Istotnym czynnikiem, mającym negatywny wpływ na skonsolidowane wyniki III kwartału i narastająco trzech kwartałów br. miała realizacja etapu pilotażowego wdrożenia systemu billingowego oraz CRM dla PGE Obrót S.A. i PGE Dystrybucja S.A. prowadzonego przez zależną spółkę A2 Customer Care. Wydłużenie realizacji tego etapu, będące następstwem m.in. rozszerzenia zakresu projektu w konsekwencji kilkukrotnych zmian prawnych związanych z kolejnymi tzw. tarczami solidarnościowymi, z uwzględnieniem Tarczy Solidarnościowej 2024, wpłynęło na wzrost kosztów. W efekcie opisanych zdarzeń etap pilotażowy projektu stał się nierentowny.

W III kwartale 2024 r. Grupa Atende osiągnęła przychody ze sprzedaży na poziomie 93,8 mln zł, czyli wyższe o 19% w stosunku do analogicznego okresu roku poprzedniego, zaś zysk brutto na sprzedaży wyniósł 18,3 mln zł, co oznacza wzrost o 3% r/r. Niewielki wzrost zysku brutto na sprzedaży, przy wzroście kosztów ogólnego zarządu o 2,6 mln zł, czyli o 19% w stosunku do analogicznego okresu ubiegłego roku, spowodował, że Grupa Atende osiągnęła w III kwartale br. słabsze niż rok wcześniej wyniki. Na poziomie wyniku na działalności operacyjnej Grupa zanotowała 2,0 mln zł zysku wobec 4,4 mln zł zysku rok wcześniej. Analogicznemu pogorszeniu uległy wyniki EBITDA, przed opodatkowaniem i netto. W III kwartale 2024 r. Grupa Atende osiągnęła 4,7 mln zł zysku EBITDA, wobec 6,9 mln zł w analogicznym okresie roku poprzedniego, oraz 1,2 mln zł zysku netto przypisanego akcjonariuszom podmiotu dominującego vs. 2,1 mln zł w III kwartale 2023 r.

W okresie 3 kwartałów 2024 r. zanotowano słabsze niż rok wcześniej wyniki. Ze zbliżonych do osiągniętych rok wcześniej skonsolidowanych przychodów ze sprzedaży (220,8 mln zł, spadek o 2%) wypracowano niższy zysk brutto na sprzedaży (46,0 mln zł, zmniejszenie o 12%), co w połączeniu ze wzrostem kosztów ogólnego zarządu wpłynęło na osiągnięcie niezadowolających wyników. Grupa wypracowała zysk na działalności operacyjnej w wysokości 2,5 mln zł wobec 12,8 mln zł rok wcześniej. Zysk EBITDA wyniósł 11,0 mln zł (spadek o 47% r/r). Z kolei na poziomie wyniku netto przypisanego akcjonariuszom podmiotu dominującego zanotowano 0,7 mln zł zysku wobec 7,5 mln zł w 3 kwartałach 2023 r.

Łączny wpływ spółek zależnych w 3 kwartałach 2024 r. na skonsolidowane wyniki na poziomach operacyjnym i netto był ujemny. Spośród spółek zależnych zysk netto osiągnęły spółki OmniChip i Phoenix Systems, zaś A2 Customer Care, Atende Industries i TrustIT zanotowały stratę netto.

Wybrane dane finansowe Grupy Atende	3 kwartały 2024 r. narastająco	3 kwartały 2023 r. narastająco	Zmiana	III kwartał 2024 r.	III kwartał 2023 r.	Zmiana
Przychody ze sprzedaży	220 758	224 715	(2)%	93 770	78 897	19%
Zysk brutto na sprzedaży	45 985	52 239	(12)%	18 263	17 760	3%
<i>Marża zysku brutto na sprzedaży</i>	<i>20,8%</i>	<i>23,2%</i>	<i>(2,4) p.p.</i>	<i>19,5%</i>	<i>22,5%</i>	<i>(3,0) p.p.</i>
Koszty ogólnego zarządu	43 745	40 360	8%	16 347	13 739	19%
Zysk/ (strata) na działalności operacyjnej	2 545	12 830	(80)%	1 984	4 384	(55)%
EBITDA ¹	11 040	20 848	(47)%	4 674	6 919	(32)%
Wynik na działalności finansowej	(1 382)	(1 999)	-	(259)	(1 498)	-
Zysk/ (strata) przed opodatkowaniem	946	10 790	(91)%	1 633	2 845	(43)%
Zysk/ (strata) netto ²	721	7 544	(90)%	1 158	2 130	(46)%

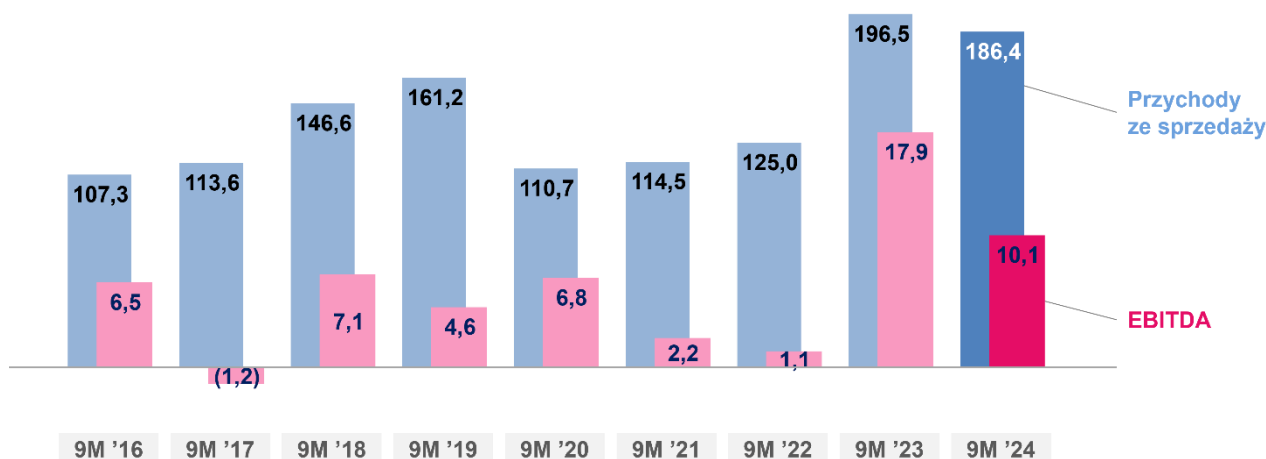
¹ EBITDA= Zysk/ (strata) na działalności operacyjnej + amortyzacja (wskaźnik niezdefiniowany w MSSF)

² Zysk/ (strata) netto przypisany akcjonariuszom podmiotu dominującego

Spółka Atende w III kwartale 2024 r. osiągnęła znacznie wyższe niż w analogicznym okresie roku poprzedniego przychody ze sprzedaży (81,0 mln zł, wzrost o 18%). Jednakże, mniejszy o 14% r/r zysk brutto na sprzedaży, pomimo niższych kosztów ogólnego zarządu, spowodował osiągnięcie słabszych niż rok wcześniej wyników III kwartału. Spółka wypracowała zysk na działalności operacyjnej w wysokości 2,8 mln zł wobec 4,4 mln zł rok wcześniej. Zysk EBITDA Atende wyniósł 4,3 mln zł wobec 6,0 mln zł w III kwartale 2023 r. Z kolei na poziomie wyniku netto Spółka osiągnęła zysk zbliżony do ubiegłorocznego (2,8 mln zł vs. 2,6 mln zł).

W okresie 3 kwartałów 2024 r. Atende wypracowało niższy w stosunku do ubiegłorocznego zysk brutto na sprzedaży (spadek o 19% do 33,9 mln zł) z niższych o 5% w stosunku do wypracowanych rok wcześniej przychodów (186,4 mln zł). Niższy zysk brutto na sprzedaży, pomimo utrzymania kosztów ogólnego zarządu na tym samym poziomie, wpłynął na osiągnięcie słabszych wyników w stosunku do rekordowego okresu trzech kwartałów 2023 r. Na poziomie operacyjnym zanotowano zysk w wysokości 5,2 mln zł wobec 12,8 mln zł w okresie 3 kwartałów 2023 r., zysk EBITDA wyniósł 10,1 mln zł vs. 17,9 mln zł, a zysk netto 4,9 mln zł vs. 9,4 mln zł.

Porównanie okresów trzech kwartałów Atende S.A.



Wybrane dane finansowe Atende S.A.	3 kwartały 2024 r. narastająco	3 kwartały 2023 r. narastająco	Zmiana	III kwartał 2024 r.	III kwartał 2023 r.	Zmiana
Przychody ze sprzedaży	186 359	196 461	(5)%	80 995	68 796	18%
Zysk brutto na sprzedaży	33 931	41 965	(19)%	12 433	14 518	(14)%
<i>Marża zysku brutto na sprzedaży</i>	<i>18,2%</i>	<i>21,4%</i>	<i>(3,2) p.p.</i>	<i>15,4%</i>	<i>21,1%</i>	<i>(5,7) p.p.</i>
Koszty ogólnego zarządu	29 029	29 190	(1)%	9 793	10 354	(5)%
Zysk/ (strata) na działalności operacyjnej	5 158	12 847	(60)%	2 751	4 378	(37)%
EBITDA ¹	10 113	17 928	(44)%	4 273	6 016	(29)%
Wynik na działalności finansowej	1 037	(1 096)	-	710	(1 119)	-
Zysk/ (strata) przed opodatkowaniem	6 195	11 751	(47)%	3 461	3 259	6%
Zysk/ (strata) netto	4 862	9 367	(48)%	2 759	2 609	6%

¹ EBITDA= Zysk/ (strata) na działalności operacyjnej + amortyzacja (wskaźnik niezdefiniowany w MSSF)

Sprzedaż Grupy Kapitałowej wg segmentów rynku

W III kwartale 2024 r. w segmencie integracji systemów teleinformatycznych Atende osiągnięto przychody ze sprzedaży na istotnie wyższym poziomie w stosunku do analogicznego okresu roku poprzedniego (wzrost o 12,2 mln zł, czyli o 18%), z których uzyskano niższą o 10% niż rok wcześniej marżę ze sprzedaży. To spowodowało, że zysk EBITDA segmentu w III kwartale br. był niższy niż rok wcześniej (4,1 mln zł vs. 6,0 mln zł).

Narastająco, w okresie trzech kwartałów br., zanotowano słabsze niż rok wcześniej wyniki. Przychody i marża ze sprzedaży spadły o odpowiednio 5% i 10%, zaś zysk EBITDA o 45% do kwoty 9,8 mln zł.

Z kolei w segmencie integracji systemów teleinformatycznych spółek zależnych, w III kwartale 2024 r. osiągnięto wyniki lepsze niż w analogicznym okresie roku poprzedniego. Przychody ze sprzedaży wzrosły o 29% r/r do kwoty 14,3 mln zł, z których spółki wypracowały 12,6 mln zł marży ze sprzedaży, co oznacza poziom wyższy o 48% w stosunku do III kwartału 2023 r. Zysk EBITDA był wyższy niż rok wcześniej o 8% i wyniósł 1,3 mln zł.

Narastająco, w okresie 3 kwartałów br., z niższych o 9% przychodów uzyskano wyższą o 26% marżę ze sprzedaży. Z kolei niższy niż okresie trzech kwartałów 2024 r. wynik EBITDA jest głównie efektem negatywnej kontrybucji spółki A2 Customer Care, realizującej projekt wdrożenia systemu billingowego oraz CRM dla PGE Obrót S.A. i PGE Dystrybucja S.A.

Skonsolidowana sprzedaż wg segmentów rynku ¹	3 kwartały 2024 r. narastająco	3 kwartały 2023 r. narastająco	Zmiana	III kwartał 2024 r.	III kwartał 2023 r.	Zmiana
Integracja systemów teleinformatycznych Atende						
Przychody ze sprzedaży	185 435	195 636	(5)%	80 709	68 516	18%
Marża ze sprzedaży ²	55 914	61 879	(10)%	20 025	22 193	(10)%
<i>% marża ze sprzedaży</i>	<i>30,2%</i>	<i>31,6%</i>	<i>(1,5) p.p.</i>	<i>24,8%</i>	<i>32,4%</i>	<i>(7,6) p.p.</i>
EBITDA ³	9 811	17 706	(45)%	4 145	5 974	(31)%
Integracja systemów teleinformatycznych spółek zależnych						
Przychody ze sprzedaży	39 863	44 010	(9)%	14 307	11 126	29%
Marża ze sprzedaży ²	32 180	25 509	26%	12 594	8 522	48%
<i>% marża ze sprzedaży</i>	<i>80,7%</i>	<i>58,0%</i>	<i>22,8 p.p.</i>	<i>88,0%</i>	<i>76,6%</i>	<i>11,4 p.p.</i>
EBITDA ³	3 291	4 542	(28)%	1 286	1 195	8%

¹ Bez wyłączeń konsolidacyjnych oraz przychodów pozostałych

² Marża ze sprzedaży = Przychody ze sprzedaży - Koszty sprzedaży zmienne

³ EBITDA= Zysk/ (strata) na działalności operacyjnej + amortyzacja (wskaźnik niezdefiniowany w MSSF)

Sprzedaż Grupy Kapitałowej wg sektorów rynku

W okresie trzech kwartałów 2024 r. największy wzrost sprzedaży, w stosunku do analogicznego okresu roku poprzedniego, Grupa Atende osiągnęła w sektorze publicznym (wzrost o 13,5 mln zł, czyli o 41%). Wzrosty zanotowano również w sektorach energetycznym oraz przemysł, handel, usługi. Niższe przychody w raportowanym okresie osiągnięto od klientów sektorów telekomunikacji i mediów (mniej o 24,3 mln zł) oraz finansowego (o 1,7 mln zł).

Sprzedaż Grupy Atende wg sektorów w rynku

	Q1-Q3 '2023	Q1-Q3 '2024	Zmiana r/r
Razem	224 715	220 758	(2)%
Publiczny	33 324	46 832	41%
Finanse	16 880	15 153	(10)%
Przemysł, handel, usługi (bez energetyki)	38 754	40 800	5%
Energetyka	41 007	47 548	16%
Telekomunikacja i media	94 750	70 425	(26)%

Największą sprzedaż w trzech kwartałach 2024 r. zrealizowano na kluczowym dla Emitenta rynku operatorów telekomunikacyjnych i mediów, gdzie Grupa Atende uzyskała przychody ze sprzedaży w wysokości 70,4 mln zł, co oznacza spadek o 26% w stosunku do analogicznego okresu roku poprzedniego. Trzeba tutaj podkreślić, że ubiegły rok był wyjątkowo dobrym okresem działalności Atende w tym sektorze. Przychody z tego sektora stanowiły 32% całkowitych skonsolidowanych przychodów w okresie 3 kwartałów br. wobec 42% rok wcześniej. W ramach tego sektora największe znaczenie miały prace wykonywane przez spółkę Atende na rzecz operatorów telefonii komórkowej, głównie w zakresie rozbudowy infrastruktury do transmisji danych, w tym w zakresie technologii LTE, oraz rozliczeń i billingu usług IP. Ważne podkreślenia jest to, że przychody od operatorów mobilnych, którzy stanowią najbardziej stabilną grupę klientów Atende, wzrosły w stosunku do poprzedniego roku – w okresie trzech kwartałów br. wyniosły 62,2 mln zł wobec 57,7 mln zł rok wcześniej. Wpływ na mniejsze niż rok wcześniej przychody od klientów sektora miała niższa sprzedaż do operatorów telewizji kablowych (o 19,3 mln zł) oraz do operatorów tradycyjnych sieci telekomunikacyjnych (o 9,4 mln zł).

Drugim sektorem pod względem wielkości sprzedaży w trzech kwartałach 2024 r. był sektor energetyczny. Przychody od klientów sektora w trzech kwartałach 2024 r. były wyższe niż rok wcześniej o 16% i wyniosły 47,5 mln zł. Udział sektora w skonsolidowanych przychodach w pierwszych trzech kwartałach br. wyniósł 22%, w porównaniu z 18% w trzech kwartałach 2023 r. Największym kontraktem realizowanym w sektorze przez Atende była dostawa infrastruktury hiperkonwergentnej i data center dla operatora energetycznego (7,2 mln zł). Spółka A2 Customer Care, realizująca wdrożenia specjalistycznych rozwiązań w zakresie obsługi klienta oraz systemów klasy ERP, uzyskała przychody w wysokości 17,1 mln zł w porównaniu z 23,9 mln zł w trzech kwartałach 2023 r. Działalność związana z inteligentnymi sieciami energetycznymi, realizowana przez Atende Industries, przyniosła 5,2 mln zł przychodów ze sprzedaży wobec 4,1 mln zł rok wcześniej.

Sektorem, który zanotował w 3 kwartałach 2024 r. największy wzrost sprzedaży, był sektor publiczny. Przychody od klientów sektora publicznego wyniosły 46,8 mln zł w trzech kwartałach br., co oznacza wzrost o 41% r/r, co jest głównie zasługą realizowanych prac na rzecz klientów z tego sektora w III kwartale (29,0 mln zł przychodów). W okresie 3 kwartałów 2024 r. przychody z sektora publicznego stanowiły 21% całkowitych skonsolidowanych przychodów wobec 15% rok wcześniej. Najwięcej projektów zrealizowano dla służb mundurowych i dla jednostek administracji państwowej.

Przychody od klientów sektora przemysł, handel, usługi (z wyłączeniem energetyki) wyniosły 40,8 mln zł, co oznacza sprzedaż wyższą o 5% niż rok wcześniej. Udział sektora w skonsolidowanych przychodach w tym okresie wyniósł 18% w porównaniu z 17% w trzech kwartałach 2023 r. Największe prace wykonano dla spółki handlowej, głównie w obszarze infrastruktury systemowej, sieciowej i cyberbezpieczeństwa (na łączną kwotę 3,5 mln zł) oraz dla spółki transportowej w zakresie infrastruktury sieciowej (2,5 mln zł). Wzrost sprzedaży w tym sektorze jest zasługą spółek zależnych OmniChip, Phoenix Systems i TrustIT, które osiągnęły łącznie w okresie trzech kwartałów 2024 r. przychody wyższe niż rok wcześniej (17,5 mln zł vs. 14,5 mln zł).

Skonsolidowana sprzedaż do klientów sektora finansowego w okresie 3 kwartałów 2024 r., realizowana praktycznie w całości przez spółkę Atende, była niższa o 10% w stosunku do analogicznego okresu roku ubiegłego i wyniosła 15,2 mln zł. Przychody z tego sektora stanowiły 7% skonsolidowanych przychodów w trzech kwartałach 2024 r. wobec 8% rok wcześniej. W ramach sektora największe znaczenie miała sprzedaż do banków, która przyniosła 45% przychodów ze sprzedaży sektora, zaś udział firm ubezpieczeniowych wyniósł 30%. Największe realizacje w sektorze dotyczyły rozbudowy infrastruktury sieciowej w jednym z banków (1,5 mln zł) oraz systemu backupu w spółce rynku kapitałowego (1,0 mln zł). Dodatkowo realizowane były mniejsze kontrakty dla szeregu podmiotów sektora finansowego, zwłaszcza w zakresie outsourcingu, usług serwisowych i usług *cloud computing*.

Struktura sprzedaży Grupy Kapitałowej wg sektorów rynku	3 kwartały 2024 r. narastająco	3 kwartały 2023 r. narastająco	Zmiana	III kwartał 2024 r.	III kwartał 2023 r.	Zmiana
Telekomunikacja i media	70 425	94 750	(26)%	21 178	24 408	(13)%
Energetyka	47 548	41 007	16%	23 731	4 509	426%
Przemysł, handel, usługi (bez energetyki)	40 800	38 754	5%	14 782	18 533	(20)%
Publiczny	46 832	33 324	41%	28 983	22 442	29%
Finanse	15 153	16 880	(10)%	5 096	9 005	(43)%
RAZEM	220 758	224 715	(2)%	93 770	78 897	19%

W kolejnych okresach Emitent będzie konsekwentnie dążył do zrównoważonej sprzedaży do wszystkich sektorów rynku. Jednakże, zważywszy na doświadczenie, wiedzę ekspercką i oferowane rozwiązania, Atende będzie koncentrowało się na dynamicznym rozwoju sprzedaży do operatorów telekomunikacji mobilnej, dystrybutorów energii elektrycznej oraz do instytucji i przedsiębiorstw związanych z obronnością.

Spółki Grupy Kapitałowej

Spółka **Atende** w III kwartale 2024 r. skutecznie kontynuowała rozwój sprzedaży i realizowała szereg projektów w swojej podstawowej działalności – integracji IT. Największe i najbardziej złożone projekty dotyczyły dostaw i wdrożeń urządzeń sieciowych i systemowych dla klientów z sektorów energetycznego, telekomunikacji oraz służb mundurowych. Atende rozwijało również sprzedaż usług zarządzanych (ang. *Managed Services*). W tym obszarze Spółka podpisała z międzynarodowym klientem umowę rozszerzającą aktualną usługę wsparcia WAN o część systemową oraz LAN i WIFI. Dzięki temu Atende stało się strategicznym podwykonawcą, odpowiedzialnym za działanie IT u tego klienta.

W raportowanym okresie Spółka rozwijała współpracę z operatorami komórkowymi, w szczególności realizując dla nich istotne zamówienia na rozbudowę rdzeni sieci pakietowych i rozwijając autorskie oprogramowanie SMaCS (ang. *Service Management and Charging System*), służące do zarządzania usługami abonenckimi w sieciach IP i rozliczania abonentów za korzystanie z tych usług. Spółka między innymi pozyskała zamówienia na rozbudowę funkcjonalną SMaCS, zwiększającą elastyczność rozwiązania w zakresie współpracy z większą ilością systemów po stronie operatora. Dodatkowo Spółka realizowała dla operatorów projekty utrzymania rdzenia sieci pakietowej oraz rozbudowy i utrzymania systemu monitorowania sygnalizacji sieci mobilnej.

Dział oprogramowania, rozbudowany w wyniku połączenia Atende ze spółką Codeshine na początku bieżącego roku, podpisał umowę o wartości 2,0 mln zł brutto z Urzędem Miasta Warszawa na rozwój i utrzymanie systemów obsługujących konsultacje społeczne oraz budżet obywatelski. Systemy działają w oparciu o platformę Decidim, w zakresie której Atende posiada wyjątkowe w Polsce doświadczenie.

W III kwartale br. Emitent rozwijał także autorskie rozwiązanie ChainDoc (trwały nośnik) oraz pozyskał zamówienie na tę usługę i rozpoczął wdrożenie dla jednego z wiodących operatorów komórkowych. System ChainDoc, który wykorzystuje technologię *blockchain*, służy do cyfryzacji procesów, począwszy od komunikacji z klientami po komunikację wewnętrzną, obejmując procesy biznesowe wymagające zdalnego wyrażania woli.

W ramach działalności w obszarze infrastruktury IT Spółka kontynuowała rozwój portfolio oferowanych rozwiązań. W tym celu podpisała ramową umowę partnerską ASP z Eaton Electric Polska, dzięki czemu Atende jest pierwszym w kraju partnerem ASP dla Eaton w zakresie systemów zasilania gwarantowanego i infrastruktury technicznej *data center*. W konsekwencji zawarcia umowy partnerskiej Atende podpisało z klientami pierwsze umowy na dostawy i uruchomienia produktów Eaton.

W zakresie działalności badawczo-rozwojowej warto wspomnieć o podpisaniu z Narodowym Centrum Badań i Rozwoju (NCBR) umowy na dofinansowanie projektu *innowacyjnego systemu IT wykorzystującego mechanizmy sztucznej inteligencji do automatycznej identyfikacji i retencji danych wrażliwych zawartych w dokumentach, z uwzględnieniem kontekstu ich przetwarzania*. Wartość planowanych kosztów kwalifikowanych projektu wynosi 9,9 mln zł, a wartość przyznanego przez NCBR dofinansowania 5,3 mln zł. Zakończenie projektu jest planowane na czerwiec 2026 r.

W III kwartale 2024 r. spółka **Atende Industries**, rozwijająca platformy chmurowe dla przemysłu 4.0, w szczególności dla nowoczesnej energetyki (*Smart Grid*), realizowała bieżące umowy z Energa-Operator S.A. dotyczące oprogramowania systemu AMI (ang. *Advanced Metering Infrastructure*) – redGrid – dla największego wdrożenia liczników inteligentnych w Polsce (obecnie ponad 2,5 mln liczników). Realizowane prace związane były przede wszystkim z dostosowaniem systemu do wymagań Centralnego Systemu Informacji Rynku Energii (CSIRE) oraz udziałem w pierwszym pilotażu rynkowym organizowanym przez Polskie Sieci Elektroenergetyczne S.A. Dodatkowo, w oparciu o platformę besmart.energy, spółka rozwijała działalność związaną z zarządzaniem energią w społecznościach energetycznych, a także, wraz ze spółką PGE Obrót S.A., kontynuowała realizację projektu mającego na celu analizę danych z liczników energii elektrycznej dla wybranych klientów przemysłowych funkcjonujących na obszarze czterech największych polskich Operatorów Systemów Dystrybucyjnych.

W III kwartale 2024 r. spółka kontynuowała realizację projektu „Wysoce skalowalna, rozproszona baza danych NoSQL dla krytycznych aplikacji IoT czasu rzeczywistego”, na który zostało przyznane 18,4 mln zł dofinansowania z Narodowego Centrum Badań i Rozwoju (NCBR). Projekt realizowany jest pod auspicjami Komisji Europejskiej w ramach programu IPCEI-CIS, który wspiera wybrane rozwiązania technologiczne stanowiące wartość dla wszystkich krajów Wspólnoty. Autorska baza danych TStorage, rozwijana w ramach projektu, stanowi ważny element przewagi konkurencyjnej spółki.

Atende Industries kontynuował również realizację prac, wraz z Phoenix Systems, odpowiadając za obszar związany z energetyką nowej generacji, w międzynarodowym projekcie „Cognitive Serverless Framework for the Cloud Edge Continuum”, który otrzymał finansowanie w ramach programu Horyzont Europa.

Spółka **Phoenix Systems**, rozwijająca otwarty i skalowalny system operacyjny czasu rzeczywistego Phoenix-RTOS przeznaczony dla urządzeń Internetu Rzeczy, w III kwartale 2024 r. koncentrowała się na wdrożeniach w sektorze *Smart Grid* oraz realizowała prace dotyczące rozwoju systemu dla sektora lotniczego oraz kosmicznego.

W sektorze *Smart Grid* prace były skoncentrowane na rozwoju oprogramowania gazomierzy iSmart dla Apator Metrix S.A., na potrzeby realizacji dostaw do Fluvius System Operator CV (Belgia). W III kwartale Apator-Metrix zrealizował kolejne dostawy urządzeń z systemem Phoenix-RTOS dla tego projektu i spółka otrzymała przychody licencyjne. Spółka, w konsorcjum z Apator S.A. i Apator Telemetry sp. z o.o., rozwijała oprogramowanie zestawów koncentratorowo-bilansujących (ZKB), a w ramach nowej umowy dostarczono kolejne urządzenia. Obecnie w sieci Energa-Operator działa około 45 tys. ZKB z systemem operacyjnym Phoenix-RTOS. Ponadto spółka kontynuowała prace nad innowacyjnym licznikiem energii elektrycznej NILEE dla Apator S.A.

W ramach działalności w sektorze lotniczym spółka Phoenix Systems kontynuowała prace nad pakietem kwalifikacyjnym DO-178C oraz oprogramowaniem autopilota dla autonomicznych, bezałogowych statków powietrznych (BSP), wymagających certyfikacji lotniczej.

Jako najważniejsze wydarzenie w III kwartale należy wymienić otrzymanie pozytywnej decyzji NCBR o dofinansowaniu rozwoju systemu operacyjnego Phoenix-RTOS w ramach krajowego konkursu KPO IPCEI-CIS, co stanowi ostatni etap konkursu IPCEI-CIS. Wysokość dofinansowania wynosi 22 mln zł, a wartość kosztów kwalifikowanych projektu 30 mln zł.

Spółka **A2 Customer Care**, zajmująca się kompleksowym wdrażaniem specjalistycznych rozwiązań w zakresie obsługi klienta oraz systemów klasy ERP, w III kwartale 2024 r. realizowała głównie prace związane z realizacją wieloletniej umowy dotyczącej wdrożenia systemu billingowego oraz CRM dla PGE Obrót S.A. i PGE Dystrybucja S.A. Ponadto w okresie objętym sprawozdaniem spółka, w ramach umowy ramowej, świadczyła usługi wsparcia i rozwoju produktów SAP dla klienta z sektora gazowego.

Spółka **OmniChip**, zajmująca się projektowaniem urządzeń elektronicznych i układów scalonych, w III kwartale br. realizowała prace zlecone dla zewnętrznych firm półprzewodnikowych i elektronicznych. Równocześnie spółka kontynuowała prace nad własnym półprzewodnikowym IP (ang. *Intellectual Property*) oraz nad przestrzennym modulatorem światła, powstającym w ramach projektu REALHOLO, dofinansowanego z unijnego programu badań i innowacji Horyzont 2020.

Spółka **TrustIT**, specjalizująca się w świadczeniu usług zdalnego utrzymania systemów IT, migracji środowisk domenowych i pocztowych oraz w zarządzaniu rozwiązaniami Microsoft 365 i Google Workspace, w III kwartale 2024 r. prowadziła rutynową działalność operacyjną oraz pozyskała nowe kontrakty, m.in. z koncernem z branży chemicznej i przedsiębiorstwami przemysłowymi. W raportowanym okresie spółka aktywnie wdrażała również rozwiązania podnoszące bezpieczeństwo IT swoich klientów. Dodatkowo spółka, rozbudowując portfel świadczonych usług, nawiązała współpracę partnerską z kolejnym partnerem technologicznym.

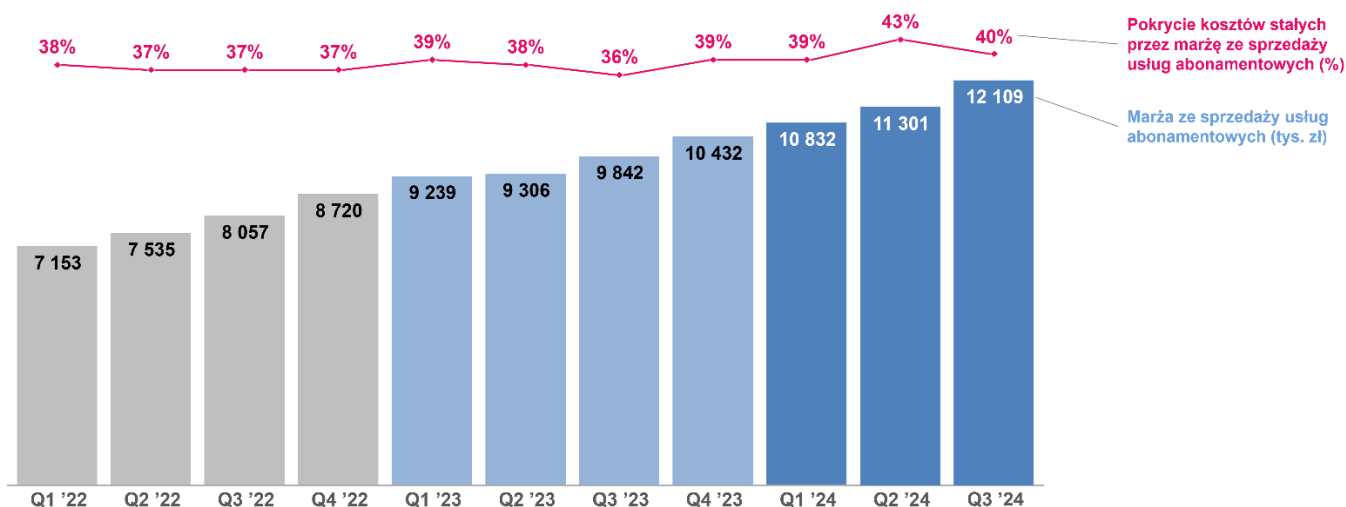
Spółka **Cryptomage**, działająca w obszarze cyberbezpieczeństwa, w III kwartale 2024 r. rozwijała sieć sprzedaży dla autorskiego produktu Cyber Eye. Jest to rozwiązanie klasy NDR (ang. *Network Detection and Response*), służące do wykrywania cybernetycznych zagrożeń i nietypowych zachowań w sieci.

Sprzedaż usług o charakterze stałym

Atende przywiązuje dużą wagę do usług o charakterze stałym, zwanych dalej usługami abonamentowymi. Są to głównie przychody ze sprzedaży usług cyberbezpieczeństwa, *cloud computing* oraz usługi outsourcingowe, utrzymaniowe i serwisowe. Charakterystyczne dla usług abonamentowych jest cykliczne fakturowanie (najczęściej co miesiąc), a umowy na ich świadczenie zwykle są wieloletnie lub przewidują długie terminy wypowiedzenia. Wzrost udziału sprzedaży abonamentowej jest ważnym elementem strategii Atende.

W III kwartale 2024 r. skonsolidowana marża ze sprzedaży usług abonamentowych wyniosła 12,1 mln zł, co oznacza wzrost o 23% r/r. Wypracowana marża pokryła 40% kosztów stałych Grupy Atende w III kwartale br. W stosunku do II kwartału 2024 r. marża w III kwartale br. wzrosła o 7%. Największy wzrost względem poprzedzającego kwartału osiągnięto ze świadczenia usług cyberbezpieczeństwa i stałego wsparcia inżynierskiego przez Atende oraz usług outsourcingu IT realizowanego przez TrustIT.

Sprzedaż usług abonamentowych Grupy Atende – ujęcie kwartalne



* Marża ze sprzedaży = Przychody ze sprzedaży – koszty sprzedaży zmienne

3.5. Opis czynników i zdarzeń o nietypowym charakterze mającym znaczny wpływ na osiągnięte wyniki finansowe

Nie wystąpiły w raportowanym okresie.

3.6. Istotne wydarzenia w okresie objętym sprawozdaniem

Rejestracja zmiany statutu Spółki

Dnia 1 sierpnia 2024 r. Sąd Rejonowy dla m.st. Warszawy w Warszawie, XIV Wydział Gospodarczy Krajowego Rejestru Sądowego, dokonał rejestracji zmian statutu Spółki przyjętych uchwałą nr 31 Zwyczajnego Walnego Zgromadzenia Spółki z dnia 14 czerwca 2024 r. i upublicznionych przez Spółkę raportem bieżącym nr 14/2024. Dokonane zmiany w treści statutu Spółki:

- dodano § 11 ust. 5 statutu Spółki o następującym brzmieniu:

„Zarząd może wypłacać akcjonariuszom zaliczkę na poczet przewidywanej dywidendy na koniec roku obrotowego, jeżeli zatwierdzone sprawozdanie finansowe Spółki za poprzedni rok obrotowy wykazuje zysk i Spółka posiada środki wystarczające na wypłatę. Zaliczka może stanowić najwyżej połowę zysku osiągniętego od końca poprzedniego roku obrotowego, wykazanego w sprawozdaniu finansowym, zbadanym przez biegłego rewidenta, powiększonego o kapitały rezerwowe utworzone z zysku, którymi w celu wypłaty zaliczek może dysponować Zarząd, oraz pomniejszonego o niepokryte straty i akcje własne. Wypłata zaliczki wymaga zgody Rady Nadzorczej.”

- wykreślono § 23 ust. 4 statutu Spółki o następującym brzmieniu:

„Podejmowanie uchwał w trybach określonych w ust. 2 i 3 nie dotyczy wyboru Przewodniczącego i Wiceprzewodniczącego Rady Nadzorczej, powołania członka Zarządu oraz odwołania i zawieszenia w czynnościach tych osób.”

Tekst jednolity statutu Spółki ustalony przez Radę Nadzorczą Spółki, uwzględniający powyższe zmiany, dostępny jest na stronie <https://atende.pl/pl/dane-i-dokumenty-spolki>.

Zmiana harmonogramu w realizacji istotnej umowy

Dnia 21 czerwca 2024 r. Emitent poinformował o zmianie harmonogramu realizacji etapu wdrożenia pilotażowego w projekcie wdrożenia systemu billingowego oraz CRM („System”) dla PGE Obrót S.A. i PGE Dystrybucja S.A. („Odbiorcy”), realizowanego przez konsorcjum zależnej od Emitenta spółki A2 Customer Care Sp. z o.o. (lider konsorcjum) i Atende S.A. (członek konsorcjum) (razem „Wykonawca”), gdzie zamawiającym jest PGE Systemy S.A. („Zamawiający”).

W związku z opóźnieniami w realizacji testów funkcjonalnych oraz procesowych Systemu, dnia 16 września 2024 r. Odbiorcy, Zamawiający i Wykonawca („Strony”) ustalili wspólnie, że dalsza realizacja prac etapu wdrożenia pilotażowego będzie odbywać się w trybie harmonogramu roboczego, który zakłada przesunięcie terminu uruchomienia produkcyjnego tego etapu o dwa

miesiące. Dotychczas obowiązujący termin zakończenia etapu wdrożenia pilotażowego był ustalony na 26 listopada 2024 r. Dodatkowo Strony potwierdziły konieczność wypracowania nowego harmonogramu dla kolejnych etapów projektu, realizowanych po zakończeniu etapu pilotażowego.

3.7. Istotne wydarzenia po dacie bilansowej

Incydent bezpieczeństwa IT

Dnia 4 października 2024 r. Emitent powziął wiedzę o incydencie bezpieczeństwa IT i wycieku danych z sieci firmowej Spółki. Niezwłocznie po zidentyfikowaniu incydentu Emitent złożył zawiadomienie o podejrzeniu popełnienia przestępstwa do Prokuratury Okręgowej Warszawa-Praga w Warszawie. Analogiczne zawiadomienie zostało złożone do Centralnego Biura Zwalczania Cyberprzestępczości. Ponadto Spółka powiadomiła Prezesa Urzędu Ochrony Danych Osobowych oraz CERT Polska. Incydent nie wpływa na operacyjne działanie Spółki. Emitent podjął natychmiast działania zabezpieczające sieć, systemy spółki i dane klientów.

Incydent może mieć wpływ na przyszłą sytuację finansową Spółki. Do dnia publikacji niniejszego raportu Spółka nie otrzymała kar ani roszczeń związanych z wystąpieniem incydentu i nie jest w stanie ocenić wartości potencjalnych zobowiązań z tego tytułu.

Zmiana harmonogramu w realizacji istotnej umowy

Dnia 12 listopada 2024 r. Emitent poinformował o powzięciu informacji o zmianie harmonogramu realizacji etapu wdrożenia pilotażowego w projekcie wdrożenia systemu billingowego oraz CRM („System”) dla PGE Obrót S.A. i PGE Dystrybucja S.A., realizowanego przez konsorcjum zależnej od Emitenta spółki A2 Customer Care Sp. z o.o. (lider konsorcjum) i Atende S.A. (członek konsorcjum), gdzie zamawiającym jest PGE Systemy S.A.

Oznacza to, że dotychczas obowiązujący termin zakończenia etapu wdrożenia pilotażowego, określony w harmonogramie na 26 listopada 2024 r., zostanie przesunięty przynajmniej o trzy miesiące.

Kolejne przesunięcie terminu uruchomienia produkcyjnego etapu pilotażowego oraz przesunięcia następnych etapów spowodują dalsze istotne zwiększenie kosztów projektu. Na moment publikacji niniejszego raportu Emitent nie jest w stanie oszacować wiarygodnie wpływu tego zwiększenia na wyniki Grupy.

3.8. Wskazanie czynników, które w ocenie Emitenta będą miały wpływ na wyniki finansowe w kolejnych kwartałach

Czynniki zewnętrzne, które mogą mieć wpływ na działalność operacyjną i wyniki finansowe Emitenta i jego Grupy Kapitałowej w najbliższych kwartałach, są następujące:

- zmiany prawne mające wpływ na zakres realizowanego przez spółkę zależną A2 Customer Care projektu wdrożenia systemu billingowego oraz CRM dla PGE Obrót S.A. i PGE Dystrybucja S.A.,
- dostępność i oprocentowanie kredytów,
- zaraportowany incydent bezpieczeństwa kradzieży danych,
- poziom inflacji,
- kurs złotego wobec euro i dolara,
- tempo rozwoju gospodarczego Polski,
- stabilność sytuacji wewnętrznej w kraju,
- skłonność przedsiębiorstw do inwestycji w rozwój infrastruktury IT,
- poziom wykorzystania przez przedsiębiorstwa i inne podmioty funduszy unijnych,
- wzrost świadomości potrzeb w zakresie IT,
- wojna w Ukrainie.

Do czynników wewnętrznych istotnych dla rozwoju Grupy Atende zaliczyć należy:

- maksymalne wykorzystanie efektu synergii między spółkami wchodzącymi w skład Grupy,
- dynamiczne zwiększanie przychodów z segmentu usług, w tym z segmentu usług o charakterze stałym (abonamentowych),
- utrzymanie/uzyskanie najwyższych statusów partnerstwa u największych producentów sprzętu i oprogramowania,
- wzmocnienie działań sprzedażowych,
- stopień dywersyfikacji partnerów handlowych.

Zgodnie ze strategią, spółki Grupy będą intensyfikowały rozwój działalności zwłaszcza w zakresie usług abonamentowych, które mają duży wpływ na stabilizację sytuacji finansowej Emitenta i Grupy Kapitałowej, oraz rozwoju oprogramowania, innowacyjnych rozwiązań technicznych i pozostałych usług wysokomarżowych.

3.9. Pozostałe informacje

3.9.1. Stanowisko Zarządu dotyczące możliwości zrealizowania wcześniej publikowanych prognoz wyników na dany rok

Spółka nie publikowała prognoz na 2024 r.

3.9.2. Wskazanie akcjonariuszy posiadających bezpośrednio lub pośrednio przez podmioty zależne co najmniej 5% ogólnej liczby głosów na walnym zgromadzeniu Emitenta na dzień przekazania raportu

	Liczba akcji przedstawiona w poprzednim raporcie okresowym ¹	Udział w liczbie głosów na WZ przedstawiona w poprzednim raporcie okresowym ¹	Zmiana udziału w liczbie głosów na WZ w okresie 11.09.2024 - 13.11.2024	Liczba akcji na dzień przekazania raportu ²	Udział w liczbie głosów na WZ na dzień przekazania raportu ²
Fundacja Rodzinna Spinoza (bezpośrednio i pośrednio) ³	11 956 958	32,90%	-	11 956 958	32,90%
Nationale-Nederlanden OFE	6 103 385	16,79%	-	6 103 385	16,79%
PKO BP Bankowy OFE ⁴	3 636 358	10,01%		3 636 358	10,01%
Pozostali	14 646 643	40,30%		14 646 643	40,30%
Razem	36 343 344	100%	nd.	36 343 344	100%

¹ Stan według uzyskanych potwierdzeń do dnia 11 września 2024 r.

² Stan według uzyskanych potwierdzeń do dnia 13 listopada 2024 r.

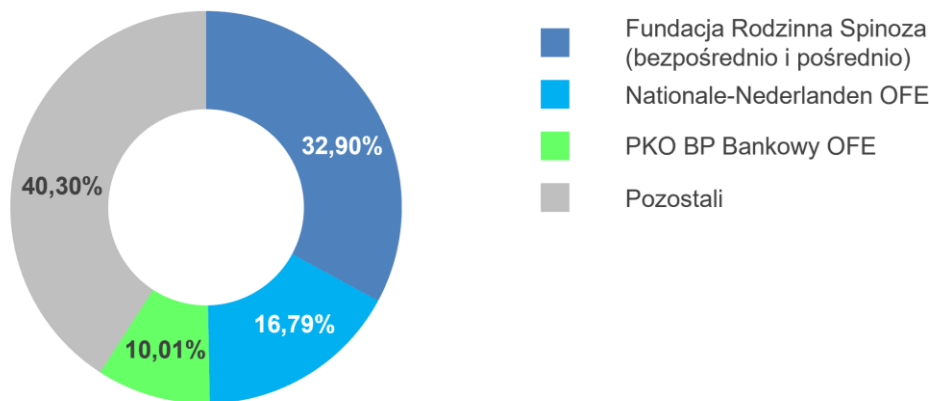
³ Podmiot kontrolowany przez Romana Szveda, przewodniczącego Rady Nadzorczej Atende.

⁴ Wraz z PKO Dobrowolny Fundusz Emerytalny. Na podstawie zawiadomienia z dnia 20 listopada 2023 r. (RB 15/2023).

Udział % w kapitale zakładowym Spółki akcjonariuszy jest zgodny z udziałami % w liczbie głosów na walnym zgromadzeniu.

Struktura akcjonariatu na dzień przekazania niniejszego raportu

(akcjonariusze posiadający pow. 5% ogólnej liczby głosów na walnym zgromadzeniu Emitenta).



3.9.3. Zestawienie zmian w stanie posiadania akcji spółki lub uprawnień do nich (opcji) przez członków Zarządu oraz Rady Nadzorczej

Zgodny z wiedzą Zarządu stan posiadania akcji Emitenta przez członków Zarządu i Rady Nadzorczej wraz z zestawieniem zmian przedstawiono w poniższej tabeli.

	Liczba akcji przedstawiona w poprzednim raporcie okresowym ¹	Zwiększenia	Zmniejszenia	Liczba akcji na dzień przekazania raportu ²
Mariusz Stusiński –prezes Zarządu	27 000	-	-	27 000
Iwona Bakuła – wiceprezes Zarządu	10 000	-	-	10 000
Jacek Szczepański – wiceprezes Zarządu	-	-	-	-
Roman Szwed –przewodniczący Rady Nadzorczej ³	11 956 958	-	-	11 956 958
Patrycja Buchowicz – wiceprzewodnicząca Rady Nadzorczej	-	-	-	-
Jan Madey – członek Rady Nadzorczej	-	-	-	-
Maciej Matusiak – członek Rady Nadzorczej	-	-	-	-
Renata Neidrowska – członek Rady Nadzorczej	-	-	-	-

¹ Stan według uzyskanych potwierdzeń do dnia 11 września 2024 r.

² Stan według uzyskanych potwierdzeń do dnia 13 listopada 2024 r.

⁴ Poprzez kontrolowany przez Romana Szweda podmiot Fundacja Rodzinna Spinoza.

Liczba akcji jest równa liczbie głosów na walnym zgromadzeniu. Udział % w kapitale zakładowym Spółki ww. akcjonariuszy jest zgodny z udziałami % w liczbie głosów na walnym zgromadzeniu. Wartość nominalna 1 akcji Atende S.A. wynosi 0,20 zł.

Członkowie Zarządu i Rady Nadzorczej nie posiadają opcji na akcje Spółki. Żaden z akcjonariuszy nie posiada specjalnych uprawnień kontrolnych w stosunku do Atende S.A. Spółka nie posiada akcji uprzywilejowanych.

3.9.4. Informacje o istotnych postępowaniach toczących się przed sądem, organem właściwym dla postępowania arbitrażowego lub organem administracji

Na dzień publikacji raportu Spółka oraz podmioty zależne nie są stroną sporu sądowego.

3.9.5. Informacje o istotnych transakcjach zawartych przez spółki Grupy z podmiotami powiązаныmi na innych warunkach niż rynkowe

W okresie objętym niniejszym raportem nie zostały zawarte przez Emitenta ani przez jednostkę od niego zależną transakcje z podmiotami powiązаныmi, ani pojedynczo, ani też łącznie, które byłyby istotne i zawarte na warunkach innych niż rynkowe.

3.9.6. Informacje o udzielonych przez Emitenta lub przez jednostkę od niego zależną poręczeniach kredytów lub udzielonych gwarancjach, gdzie wartość poręczenia lub gwarancji jest znacząca

Kwoty zobowiązań pozabilansowych zaprezentowane zostały w nocie 1.6.19 niniejszego raportu.

3.9.7. Inne informacje, które zdaniem Spółki są istotne dla oceny jej sytuacji kadrowej, majątkowej, finansowej wyniku finansowego i ich zmian, oraz informacje, które są istotne dla oceny możliwości realizacji zobowiązań przez Emitenta.

Spółka posiada stabilną sytuację kadrową, majątkową i finansową. Nie są znane żadne przesłanki, mogące negatywnie wpłynąć na możliwość realizacji zobowiązań przez Emitenta.

Warszawa, 13 listopada 2024 r.

Mariusz Stusiński

Iwona Bakuła

Jacek Szczepański

Prezes Zarządu

Wiceprezes Zarządu

Wiceprezes Zarządu