

Q2 2024

Skonsolidowany i jednostkowy raport Okresowy II Kwartał Od 1.04.2024 – 30.06.2024

Sunway Network S.A.

<input type="checkbox"/>	<input type="checkbox"/>	<input type="checkbox"/>	<input type="checkbox"/>	<input type="checkbox"/>	<input type="checkbox"/>	<input type="checkbox"/>
<input type="checkbox"/>	<input type="checkbox"/>	<input type="checkbox"/>	<input type="checkbox"/>	<input type="checkbox"/>	<input type="checkbox"/>	<input type="checkbox"/>
<input type="checkbox"/>	<input type="checkbox"/>	<input type="checkbox"/>	<input type="checkbox"/>	<input type="checkbox"/>	<input type="checkbox"/>	<input type="checkbox"/>
<input type="checkbox"/>	<input type="checkbox"/>	<input type="checkbox"/>	<input type="checkbox"/>	<input type="checkbox"/>	<input type="checkbox"/>	<input type="checkbox"/>
<input type="checkbox"/>	<input type="checkbox"/>	<input type="checkbox"/>	<input type="checkbox"/>	<input type="checkbox"/>	<input type="checkbox"/>	<input type="checkbox"/>
<input type="checkbox"/>	<input type="checkbox"/>	<input type="checkbox"/>	<input type="checkbox"/>	<input type="checkbox"/>	<input type="checkbox"/>	<input type="checkbox"/>

Warszawa, sierpień 2024 roku

RAPORT SUNWAY NETWORK S.A ZA II KWARTAŁ ROKU 2024 ZOSTAŁ PRZYGOTOWANY ZGODNIE Z AKTUALNYM STANEM PRAWNYM W OPARCIU O REGULAMIN ALTERNATYWNEGO SYSTEMU OBROTU ZARZĄDU GIEŁDY PAPIERÓW WARTOŚCIOWYCH W WARSZAWIE S.A ORAZ ZAŁĄCZNIK NR 3 REG. ASO – „INFORMACJE BIEŻĄCE I OKRESOWE PRZEKAZYWANE W ALTERNATYWNYM SYSTEM OBROTU NA RUNKU NEWCONNECT”



Szanowni Inwestorzy,

Przedstawiam wyniki finansowe Sunway Network S.A. za drugi kwartał 2024 roku. Mimo że ostatnie miesiące były pełne wyzwań, jesteśmy pełni optymizmu co do przyszłości i chcemy podzielić się naszymi kluczowymi osiągnięciami oraz planami na najbliższe miesiące.

W drugim kwartale 2024 roku Sunway Network S.A. nie odnotowało przychodów z uwagi na zmianę modelu biznesowego oraz asortymentu produktów. Strata spółki wynika głównie z intensywnych inwestycji w rozwój nowych technologii oraz badań R&D. Nasze zaangażowanie w rozwój innowacji jest kluczowe dla przyszłego wzrostu i konkurencyjności.

Sunway Network S.A. kontynuuje intensywne prace nad technologią okularów AR przeznaczonych do zastosowań wojskowych. Planujemy zaprezentować te innowacyjne okulary na początku września 2024 roku. Dodatkowo rozwijamy nasz trener strzelecki Sunway Shot, który opiera się na technologii laserowej, aby sprostać rosnącym wymaganiom rynku. Te innowacje są kluczowym elementem naszej strategii, mającej na celu umocnienie pozycji rynkowej i zapewnienie długoterminowego wzrostu.

W drugim kwartale odbyło się Nadzwyczajne Walne Zgromadzenie Akcjonariuszy, podczas którego zatwierdzono emisję akcji serii B. Dzięki tej emisji nabyliśmy 100% udziałów w Sunway Network Company Limited, co jest strategiczną decyzją umożliwiającą nam dalszy rozwój oraz finalizację prac nad naszymi innowacyjnymi rozwiązaniami technologicznymi.

Aktualnie jesteśmy na etapie testów prototypu okularów AR, którego wersje produkcyjną planujemy produkcyjną zaprezentować podczas XXXII Międzynarodowego Salonu Przemysłu Obronnego we wrześniu 2024 roku. Prototyp ten będzie wyposażony w zaawansowane funkcje, takie jak stereoskopowe widzenie nocne oraz termiczne w trybie AR, a także skanowanie otoczenia za pomocą LIDAR'a 3D. Wierzymy, że nasze zaangażowanie w rozwój nowych technologii przyniesie znaczące korzyści zarówno dla naszej spółki, jak i dla naszych inwestorów.

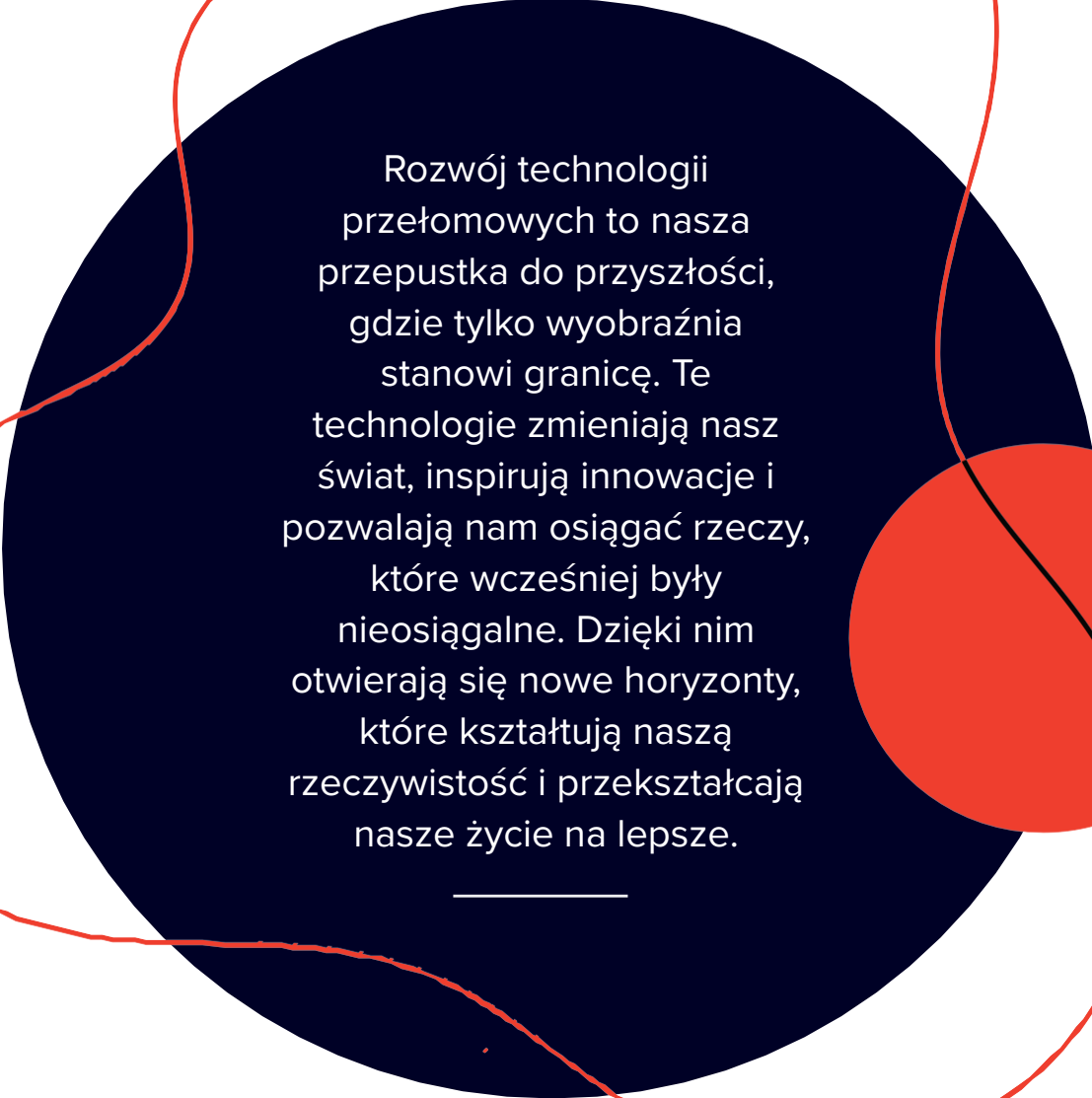
Dziękujemy za Państwa niezachwiane zaufanie i wsparcie. Jesteśmy przekonani, że nasze wspólne wysiłki przyczynią się do dalszego rozwoju Sunway Network S.A. Zachęcamy do śledzenia naszych dalszych kroków i pozostajemy do Państwa dyspozycji w razie jakichkolwiek pytań.

Z poważaniem,

Tomasz Hofman

Wiceprezes Zarząd

Sunway Network S.A.



Rozwój technologii
przełomowych to nasza
przepustka do przyszłości,
gdzie tylko wyobraźnia
stanowi granicę. Te
technologie zmieniają nasz
świat, inspirują innowacje i
pozwalają nam osiągać rzeczy,
które wcześniej były
nieosiągalne. Dzięki nim
otwierają się nowe horyzonty,
które kształtują naszą
rzeczywistość i przekształcają
nasze życie na lepsze.



1. INFORMACJE O EMITENCIE SUNWAY NETWORK

Firma	Sunway Network
Forma prawna	Spółka Akcyjna
Kraj siedziby	Polska
Siedziba	Warszawa
Adres:	ul. Kościuszkowców 63, 04-545 Warszawa
Oznaczenie Sądu:	Sąd Rejonowy dla m.st. Warszawy w Warszawie, XII Wydział Gospodarczy Krajowego Rejestru Sądowego
Tel.	+48 730 207 950
Internet:	www.sunwaynetwork.co
E-mail:	contact@sunwaynetwork.co
KRS:	0000989748
REGON:	383077879
NIP:	1182192559

Zarząd

Na dzień publikacji niniejszego raportu w skład Zarządu Emitenta wchodzi:

1. Tomasz Hofman – Członek Zarządu

W skład Rady Nadzorczej Emitenta wchodzi:

1. Elżbieta Pełka - Przewodnicząca Rady Nadzorczej;
2. Witold Kajszczyk – Wiceprzewodniczący Rady Nadzorczej;
3. Karina Catewicz- Członek Rady Nadzorczej;
4. Magdalena Gawlik - Członek Rady Nadzorczej;
5. Grażyna Wolińska- Członek Rady Nadzorczej.



2. KWARTALNE JEDNOSTKOWE SPRAWOZDANIE FINANSOWE

2.1. JEDNOSTKOWY BILANS

	30.06.2024
A. Aktywa trwałe	43 385 000,00
I. Wartości niematerialne i prawne	0,00
1. Koszty zakończonych prac rozwojowych	0,00
2. Wartość firmy	0,00
3. Inne wartości niematerialne i prawne	0,00
4. Zaliczki na wartości niematerialne i prawne	0,00
II. Rzeczowe aktywa trwałe	0,00
1. Środki trwałe	0,00
a) grunty (w tym prawo użytkowania wieczystego gruntu)	0,00
b) budynki, lokale, prawa do lokali i obiekty inżynierii lądowej i wodnej	0,00
c) urządzenia techniczne i maszyny	0,00
d) środki transportu	0,00
e) inne środki trwałe	0,00
2. Środki trwałe w budowie	0,00
3. Zaliczki na środki trwałe w budowie	0,00
III. Należności długoterminowe	0,00
1. Od jednostek powiązanych	0,00
2. Od pozostałych jednostek, w których jednostka posiada zaangażowanie w kapitale	0,00
3. Od pozostałych jednostek	0,00
IV. Inwestycje długoterminowe	43 385 000,00
1. Nieruchomości	0,00
2. Wartości niematerialne i prawne	0,00
3. Długoterminowe aktywa finansowe	43 385 000,00
a) w jednostkach powiązanych	0,00
- udziały lub akcje	0,00
- inne papiery wartościowe	0,00
- udzielone pożyczki	0,00
- inne długoterminowe aktywa finansowe	0,00
b) w pozostałych jednostkach, w których jednostka posiada zaangażowanie w kapitale	43 385 000,00
- udziały lub akcje	43 385 000,00
- inne papiery wartościowe	0,00
- udzielone pożyczki	0,00



- inne długoterminowe aktywa finansowe	0,00
c) w pozostałych jednostkach	0,00
- udziały lub akcje	0,00
- inne papiery wartościowe	0,00
- udzielone pożyczki	0,00
- inne długoterminowe aktywa finansowe	0,00
4. Inne inwestycje długoterminowe	0,00
V. Długoterminowe rozliczenia międzyokresowe	0,00
1. Aktywa z tytułu odroczonego podatku dochodowego	0,00
2. Inne rozliczenia międzyokresowe	0,00
B. Aktywa obrotowe	1 427 662,44
I. Zapasy	159 057,87
1. Materiały	0,00
2. Półprodukty i produkty w toku	0,00
3. Produkty gotowe	0,00
4. Towary	10 277,37
5. Zaliczki na dostawy i usługi	148 780,50
II. Należności krótkoterminowe	262 701,44
1. Należności od jednostek powiązanych	0,00
a) z tytułu dostaw i usług, o okresie spłaty:	0,00
- do 12 miesięcy	0,00
- powyżej 12 miesięcy	0,00
b) inne	0,00
2. Należności od pozostałych jednostek, w których jednostka posiada zaangażowanie w kapitale	0,00
a) z tytułu dostaw i usług, o okresie spłaty:	0,00
- do 12 miesięcy	0,00
- powyżej 12 miesięcy	0,00
b) inne	0,00
3. Należności od pozostałych jednostek	262 701,44
a) z tytułu dostaw i usług, o okresie spłaty:	0,00
- do 12 miesięcy	0,00
- powyżej 12 miesięcy	0,00
b) z tytułu podatków, dotacji, ceł, ubezpieczeń społecznych i zdrowotnych oraz tytułów publiczno-prawnych	201 235,26
c) inne	61 466,18
d) dochodzone na drodze sądowej	0,00
III. Inwestycje krótkoterminowe	683 918,80
1. Krótkoterminowe aktywa finansowe	683 918,80

a) w jednostkach powiązanych	0,00
- udziały lub akcje	0,00
- inne papiery wartościowe	0,00
- udzielone pożyczki	0,00
- inne krótkoterminowe aktywa finansowe	0,00
b) w pozostałych jednostkach	0,00
- udziały lub akcje	0,00
- inne papiery wartościowe	0,00
- udzielone pożyczki	0,00
- inne krótkoterminowe aktywa finansowe	0,00
c) środki pieniężne i inne aktywa pieniężne	683 918,80
- środki pieniężne w kasie i na rachunkach	683 798,34
- inne środki pieniężne	120,46
- inne aktywa pieniężne	0,00
2. Inne inwestycje krótkoterminowe	0,00
IV. Krótkoterminowe rozliczenia międzyokresowe	321 984,33
C. Należne wpłaty na kapitał (fundusz) podstawowy	0,00
D. Udziały (akcje) własne	0,00
AKTYWA RAZEM	44 812 662,44
A. Kapitał (fundusz) własny	42 924 024,21
I. Kapitał (fundusz) podstawowy	1 900 000,00
II. Kapitał (fundusz) zapasowy, w tym:	42 630 328,92
-nadwyżka wartości sprzedaży (wartości emisyjnej) nad wartością nominalną udziałów (akcji)	41 760 000,00
III. Kapitał (fundusz) z aktualizacji wyceny, w tym:	0,00
- z tytułu aktualizacji wartości godziwej	0,00
IV. Pozostałe kapitały (fundusze) rezerwowe, w tym:	0,00
- tworzone zgodnie z umową (statutem) spółki	0,00
- na udziały (akcje) własne	0,00
V. Zysk (strata) z lat ubiegłych	-1 136 750,92
VI. Zysk (strata) netto	-469 553,79
VII. Odpisy z zysku netto w ciągu roku obrotowego (wielkość ujemna)	0,00



B. Zobowiązania i rezerwy na zobowiązania	1 888 638,23
I. Rezerwy na zobowiązania	0,00
1. Rezerwa z tytułu odroczonego podatku dochodowego	0,00
2. Rezerwa na świadczenia emerytalne i podobne	0,00
- długoterminowa	0,00
- krótkoterminowa	0,00
3. Pozostałe rezerwy	0,00
- długoterminowe	0,00
- krótkoterminowe	0,00
II. Zobowiązania długoterminowe	0,00
1. Wobec jednostek powiązanych	0,00
2. Wobec pozostałych jednostek, w którym jednostka posiada zaangażowanie w kapitale	0,00
3. Wobec pozostałych jednostek	0,00
a) kredyty i pożyczki	0,00
b) z tytułu emisji dłużnych papierów wartościowych	0,00
c) inne zobowiązania finansowe	0,00
d) zobowiązania wekslowe	0,00
e) inne	0,00
III. Zobowiązania krótkoterminowe	1 888 638,23
1. Zobowiązania wobec jednostek powiązanych	85 776,33
a) z tytułu dostaw i usług, o okresie wymagalności:	85 776,33
- do 12 miesięcy	85 776,33
- powyżej 12 miesięcy	0,00
b) inne	0,00
2. Zobowiązania wobec pozostałych jednostek, w którym jednostka posiada zaangażowanie w kapitale	0,00
a) z tytułu dostaw i usług, o okresie wymagalności:	0,00
- do 12 miesięcy	0,00
- powyżej 12 miesięcy	0,00
b) inne	0,00
3. Zobowiązania wobec pozostałych jednostek	1 888 638,23
a) kredyty i pożyczki	1 722 904,09




b) z tytułu emisji dłużnych papierów wartościowych	0,00
c) inne zobowiązania finansowe	0,00
d) z tytułu dostaw i usług, o okresie wymagalności:	73 395,74
- do 12 miesięcy	73 395,74
- powyżej 12 miesięcy	0,00
e) zaliczki otrzymane na dostawy i usługi	0,00
f) zobowiązania wekslowe	0,00
g) z tytułu podatków, ceł, ubezpieczeń społecznych i zdrowotnych oraz innych tytułów publiczno-prawnych	6 524,37
h) z tytułu wynagrodzeń	0,00
i) inne	37,70
4. Fundusze specjalne	0,00
IV. Rozliczenia międzyokresowe	0,00
1. Ujemna wartość firmy	0,00
2. Inne rozliczenia międzyokresowe	0,00
- długoterminowe	0,00
- krótkoterminowe	0,00
PASYWA RAZEM	44 812 662,44



2.2 JEDNOSTKOWY RACHUNEK ZYSKÓW I STRAT

	01.04.2024- 30.06.2024	01.04.2023- 30.06.2023	01.01.2024- 30.06.2024	01.01.2023- 30.06.2023
A. Przychody netto ze sprzedaży i zrównane z nimi, w tym:	0,00	163 900,00	0,00	569 900,00
- od jednostek powiązanych	0,00	0,00	0,00	0,00
I. Przychody netto ze sprzedaży produktów	0,00	163 900,00	0,00	569 900,00
II. Zmiana stanu produktów (zwiększenie - wartość dodatnia, zmniejszenie - wartość ujemna)	0,00	0,00	0,00	0,00
III. Koszt wytworzenia produktów na własne potrzeby jednostki	0,00	0,00	0,00	0,00
IV. Przychody netto ze sprzedaży towarów i materiałów	0,00	0,00	0,00	0,00
B. Koszty działalności operacyjnej	248 654,26	188 886,59	358 686,71	398 877,19
I. Amortyzacja	-49 597,44	1 002,00	0,00	1 002,00
II. Zużycie materiałów i energii	0,00	4 463,41	0,00	9 387,64
III. Usługi obce	276 155,28	69 238,65	304 429,23	119 148,81
IV. Podatki i opłaty, w tym:	7 967,00	383,32	10 967,00	1 191,32
- podatek akcyzowy	0,00	0,00	0,00	0,00
V. Wynagrodzenia	13 660,11	88 650,00	38 135,47	216 909,52
VI. Ubezpieczenia społeczne i inne świadczenia, w tym:	469,31	25 149,21	5 155,01	51 237,90
- emerytalne	0,00	0,00	0,00	0,00
VII. Pozostałe koszty rodzajowe	0,00	0,00	0,00	0,00
VIII. Wartość sprzedanych towarów i materiałów	0,00	0,00	0,00	0,00
C. Zysk (strata) ze sprzedaży (A-B)	-248 654,26	-24 986,59	-358 686,71	171 022,81
D. Pozostałe przychody operacyjne	0,23	0,28	826,42	0,36
I. Zysk z tytułu rozchodu niefinansowych aktywów trwałych	0,00	0,00	0,00	0,00
II. Dotacje	0,00	0,00	0,00	0,00

III. Aktualizacja wartości aktywów niefinansowych	0,00	0,00	0,00	0,00
IV. Inne przychody operacyjne	0,23	0,28	826,42	0,36
E. Pozostałe koszty operacyjne	0,47	0,40	300,13	2 648,63
I. Strata z tytułu rozchodu niefinansowych aktywów trwałych	0,00	0,00	0,00	0,00
II. Aktualizacja wartości aktywów niefinansowych	0,00	0,00	0,00	0,00
III. Inne koszty operacyjne	0,47	0,40	300,13	2 648,63
F. Zysk (strata) z działalności operacyjnej (C+D-E)	-248 654,50	-24 986,71	-358 160,42	168 374,54
G. Przychody finansowe	0,00	0,00	0,00	0,00
I. Dywidendy i udziały w zyskach, w tym:	0,00	0,00	0,00	0,00
a) od jednostek powiązanych, w tym:	0,00	0,00	0,00	0,00
- w których jednostka posiada zaangażowanie w kapitale	0,00	0,00	0,00	0,00
b) od jednostek pozostałych, w tym:	0,00	0,00	0,00	0,00
- w których jednostka posiada zaangażowanie w kapitale	0,00	0,00	0,00	0,00
II. Odsetki, w tym:	0,00	0,00	0,00	0,00
- od jednostek powiązanych	0,00	0,00	0,00	0,00
III. Zysk z tytułu rozchodu aktywów finansowych, w tym:	0,00	0,00	0,00	0,00
- w jednostkach powiązanych	0,00	0,00	0,00	0,00
IV. Aktualizacja wartości aktywów finansowych	0,00	0,00	0,00	0,00
V. Inne	0,00	0,00	0,00	0,00
H. Koszty finansowe	108 005,00	0,00	111 393,37	0,01
I. Odsetki, w tym:	28 054,86	0,00	31 093,62	0,01



- dla jednostek powiązanych	0,00	0,00	0,00	0,00
II. Strata z tytułu rozchodu aktywów finansowych, w tym:	0,00	0,00	0,00	0,00
- w jednostkach powiązanych	0,00	0,00	0,00	0,00
III. Aktualizacja wartości aktywów finansowych	0,00	0,00	0,00	0,00
IV. Inne	79 950,14	0,00	80 299,75	0,00
I. Zysk (strata) brutto (F+G-H)	-356 659,50	-24 986,71	-469 553,79	168 374,53
J. Podatek dochodowy	0,00	19 965,00	0,00	19 965,00
K. Pozostałe obowiązkowe zmniejszenia zysku (zwiększenia straty)	0,00	0,00	0,00	0,00
L. Zysk (strata) netto (I-J-K)	-356 659,50	-44 951,71	-469 553,79	148 409,53




2.3 JEDNOSTKOWE ZESTAWIENIE W KAPITALE (FUNDUSZU) WŁASNYM

	01.04.2024- 30.06.2024	01.04.2023- 31.06.2023	01.01.2024- 30.06.2024	01.01.2023- 30.06.2023
I. Kapitał (fundusz) własny na początek okresu (BO)	-79 316,29	1 363 690,16	33 578,00	1 170 328,92
-korekty przyjętych zasad(polityki)rachunkowosci	0,00	0,00	0,00	0,00
-korekty błędów	0,00	0,00	0,00	0,00
I.a. Kapitał (fundusz) własny na początek okresu (BO), po korektach	-79 316,29	1 363 690,16	33 578,00	1 170 328,92
1 Kapitał (fundusz) podstawowy na początek okresu	300 000,00	300 000,00	300 000,00	300 000,00
1.1. Zmiany kapitału (funduszu) podstawowego	1 600 000,00	0,00	1 600 000,00	0,00
a) zwiększenie (z tytułu)	1 600 000,00	0,00	1 600 000,00	0,00
- wydania udziałów	1 600 000,00	0,00	1 600 000,00	0,00
b) zmniejszenie (z tytułu)	0,00	0,00	0,00	0,00
- umorzenia udziałów (akcji)	0,00	0,00	0,00	0,00
1.2. Kapitał (fundusz) podstawowy na koniec okresu	1 900 000,00	300 000,00	1 900 000,00	300 000,00
2. Kapitał (fundusz) zapasowy na początek okresu	870 328,92	558 253,51	870 328,92	558 253,51
2.1. Zmiany kapitału (funduszu) zapasowego	41 760 000,00	0,00	41 760 000,00	0,00
a) zwiększenie(z tytułu)	41 760 000,00	0,00	41 760 000,00	0,00
- emisji akcji powyżej wartości nominalnej	41 760 000,00	0,00	41 760 000,00	0,00
-z podziału zysku (ustawowo)	0,00	0,00	0,00	0,00
- z podziału zysku (ponad wymaganą ustawowo minimalną wartość	0,00	0,00	0,00	0,00
b) zmniejszenie (z tytułu)	0,00	0,00	0,00	0,00
- pokrycia straty	0,00	0,00	0,00	0,00
2.2. Stan Kapitału (funduszu) zapasowego na koniec okresu	42 630 328,92	558 253,51	42 630 328,92	558 253,51
3. Kapitał (fundusz) z aktualizacji wyceny na początek okresu-zmiany przyjętych zasad(polityki) rachunkowości	0,00	0,00	0,00	0,00



3.1., Zmiany kapitału (funduszu) z aktualizacji wyceny	0,00	0,00	0,00	0,00
a) zwiększenie (z tytułu)	0,00	0,00	0,00	0,00
b) zmniejszenie (z tytułu)	0,00	0,00	0,00	0,00
- zbycia środków trwałych	0,00	0,00	0,00	0,00
3.2. Kapitał (fundusz) z aktualizacji wyceny na koniec okresu	0,00	0,00	0,00	0,00
4. Pozostałe kapitały (fundusze) rezerwowe na początek okresu	0,00	0,00	0,00	0,00
4.1. Zmiany pozostałych kapitałów (funduszy) rezerwowych	0,00	0,00	0,00	0,00
a) zwiększenie (z tytułu)	0,00	0,00	0,00	0,00
b) zmniejszenie (z tytułu)	0,00	0,00	0,00	0,00
4.2. Pozostałe kapitały (fundusze) rezerwowe na koniec okresu	0,00	0,00	0,00	0,00
5. Zysk (strata) z lat ubiegłych na początek okresu	-1 249 645,21	505 436,65	-1 136 750,92	312 075,41
5.1. Zysk z lat ubiegłych na początek okresu	0,00	590 108,09	0,00	396 746,85
-korekty błędów podstawowych	0,00			
5.2. Zysk z lat ubiegłych na początek okresu, po korektach	0,00	0,00	0,00	0,00
a) zwiększenie (z tytułu)	0,00	0,00	0,00	0,00
-podział zysku z lat ubiegłych	0,00	0,00	0,00	0,00
b) zmniejszenie (z tytułu)	0,00	0,00	0,00	0,00
5.3. Zysk z lat ubiegłych na koniec okresu	0,00	590 108,09	0,00	396 746,85
5.4. Strata z lat ubiegłych na początek okresu	1 249 645,21	84 671,44	1 136 750,92	84 671,44
-korekty błędów podstawowych	0,00	0,00	0,00	0,00
5.5 Strata z lat ubiegłych na początek okresu, po korektach	1 249 645,21	84 671,44	1 136 750,92	84 671,44
a) zwiększenie (z tytułu)	0,00	0,00	0,00	0,00
- przeniesienia straty z lat ubiegłych do pokrycia	0,00	0,00		0,00
b) zmniejszenie (z tytułu)	0,00	0,00	0,00	0,00
5.6. Strata z lat ubiegłych na koniec okresu	1 249 645,21	84 671,44	1 136 750,92	84 671,44




5.7. Zysk (strata) z lat ubiegłych na koniec okresu	-1 249 645,21	505 436,65	-1 136 750,92	312 075,41
6. Wynik netto	-356 659,50	-44 951,71	-469 553,79	148 409,53
a) zysk netto	0,00	0,00	0,00	148 409,53
b) strata netto	356 659,50	44 951,71	469 553,79	0,00
c) odpisy z zysku	0,00	0,00	0,00	0,00
II. Kapitał (fundusz) własny na koniec okresu (BZ)	42 924 024,21	1 318 738,45	42 924 024,21	1 318 738,45
III. Kapitał (fund.) własny, po uwzgl. prop. podz. zysku (pokr. straty)	42 924 024,21	1 318 738,45	42 924 024,21	1 318 738,45



2.4 JEDNOSTKOWY RACHUNEK PRZEPŁYWÓW PIENIĘŻNYCH

	01.04.2024- 30.06.2024	01.04.2023- 30.06.2023	01.01.2024-30.06 .2024	01.01.2023-30.06 .2023
A. Przepływy środków pieniężnych z działalności operacyjnej				
I. Zysk (strata) netto	-356 659,50	-44 951,71	-469 553,79	148 409,53
II. Korekty razem	-435 013,46	-14 377,56	-348 152,70	-153 631,45
1. Amortyzacja	-49 597,44	1 002,00	0,00	1 002,00
2. Zyski (straty) z tytułu różnic kursowych	0,00	0,00	0,00	0,00
3. Odsetki, dywidendy	0,00	0,00	0,00	0,00
4. Zysk (strata) z tytułu działalności inwestycyjnej	0,00	0,00	0,00	0,00
5. Zmiana stanu rezerw i odpisów aktualizujących należności	0,00	0,00	0,00	0,00
6. Zmiana stanu zapasów	-141 280,50	0,00	-141 280,50	0,00
7. Zmiana stanu należności	-115 067,35	91 302,15	-115 067,35	-179 324,42
8. Zmiana stanu zobowiązań krótkoterminowych (z wyjątkiem pożyczek i kredytów), w tym funduszy specjalnych	145 659,79	-118 645,12	112 432,20	24 690,97
9. zmiana stanu rozliczeń międzyokresowych	-332 261,7	0,00	-332 261,70	0,00
10. Inne korekty	57 533,74	11 963,41	128 024,65	0,00
III. Przepływy pieniężne netto z działalności operacyjnej (I+ / -II)	-791 672,96	-59 329,27	-817 706,49	-5 221,92



B. Przepływy środków pieniężnych z działalności inwestycyjnej	0,00	0,00		
I. Wpływy	0,00	0,00	0,00	0,00
1. Zbycie wartości niematerialnych i prawnych oraz rzeczowych aktywów trwałych	0,00	0,00	0,00	0,00
2. Z bycie inwestycji nieruchomości oraz wartości niematerialne i prawne	0,00	0,00	0,00	0,00
3. Z aktywów finansowych, w tym:	0,00	0,00	0,00	0,00
a) w jednostkach powiązanych	0,00	0,00	0,00	0,00
b) w pozostałych jednostkach	0,00	0,00	0,00	0,00
- zbycie aktywów finansowych	0,00	0,00	0,00	0,00
- dywidendy i udziały w zyskach	0,00	0,00	0,00	0,00
- spłata udzielonych pożyczek długoterminowych	0,00	0,00	0,00	0,00
- odsetki	0,00	0,00	0,00	0,00
- inne wpływy z aktywów finansowych	0,00	0,00	0,00	0,00
4. Inne wpływy inwestycyjne	0,00	0,00	0,00	0,00
II. Wydatki	0,00	33 050,00	0,00	73 131,30
1. Nabycie wartości niematerialnych i prawnych oraz rzeczowych aktywów trwałych	0,00	33 050,00	0,00	73 131,30

2. Inwestycje w nieruchomości oraz wartości niematerialne i prawne	0,00	0,00	0,00	0,00
3. Na aktywa finansowe, w tym:	0,00	0,00	0,00	0,00
a) w jednostkach powiązanych	0,00	0,00	0,00	0,00
b) w pozostałych jednostkach	0,00	0,00	0,00	0,00
- nabycie aktywów finansowych	0,00	0,00	0,00	0,00
- udzielone pożyczki długoterminowe	0,00	0,00	0,00	0,00
4. Inne wydatki inwestycyjne	0,00	0,00	0,00	0,00
III. Przepływy pieniężne netto z działalności inwestycyjnej (I-II)	0,00	-33 050,00	0,00	-73 131,30
C. Przepływy środków pieniężnych z działalności finansowej	0,00	0,00		
I. Wpływy	1 430 169,86	0,00	1 530 169,86	0,00
1. Wpływy netto z wydania udziałów (emisji akcji) i innych instrumentów kapitałowych oraz dopłat do kapitału	0,00	0,00	0,00	0,00
2. Kredyty i pożyczki	1 430 169,86	0,00	1 530 169,86	0,00
3. Emisja dłużnych papierów wartościowych	0,00	0,00	0,00	0,00
4. Inne wpływy finansowe	0,00	0,00	0,00	0,00
II. Wydatki	11 342,47	0,00	36 342,47	0,00
1. Nabycie udziałów (akcji) własnych	0,00	0,00	0,00	0,00

2. Dywidendy i inne wypłaty na rzecz właścicieli	0,00	0,00	0,00	0,00
3. Inne, niż wypłaty na rzecz właścicieli, wydatki z tytułu podziału zysku	0,00	0,00	0,00	0,00
4. Spłaty kredytów i pożyczek	0,00	0,00	0,00	0,00
5. Wykup dłużnych papierów wartościowych	0,00	0,00	0,00	0,00
6. Z tytułu innych zobowiązań finansowych	0,00	0,00	0,00	0,00
7. Płatności zobowiązań z tytułu umów leasingu finansowego	0,00	0,00	0,00	0,00
8. Odsetki	11 342,47	0,00	11 342,47	0,00
9. Inne wydatki finansowe	0,00	0,00	25 000,00	0,00
III. Przepływy pieniężne netto z działalności finansowej (I-II)	1 418 827,39	0,00	1 493 827,39	0,00
D. Przepływy pieniężne netto razem (A.III±B.III±C.III)	627 154,43	-92 379,27	676 120,90	-78 353,22
E. Bilansowa zmiana stanu środków pieniężnych, w tym:	627 154,43	-92 379,27	676 120,90	-78 353,22
- zmiana stanu środków pieniężnych z tytułu różnic kursowych	0,00	0,00	0,00	0,00
F. Środki pieniężne na początek okresu	56 764,37	1 035 423,32	7 797,90	1 021 397,27
G. Środki pieniężne na koniec okresu (F±D), w tym:	683 918,80	943 044,05	683 918,80	943 044,05
- o ograniczonej możliwości dysponowania	0,00	0,00	0,00	0,00



3. KWARTALNE SKONSOLIDOWANE SPRAWOZDANIE FINANSOWE

3.1. SKONSOLIDOWANY BILANS

	DANE SKONSOLIDOWANE 30.06.2024
A. Aktywa trwałe	43 626 920,00
I. Wartości niematerialne i prawne	1 689 085,44
1. Koszty zakończonych prac rozwojowych	0,00
2. Wartość firmy	0,00
3. Inne wartości niematerialne i prawne	1 689 085,44
4. Zaliczki na wartości niematerialne i prawne	0,00
II. Wartość firmy jednostek podporządkowanych	41 912 834,56
1. Wartość firmy-jednostki zależne	41 912 834,56
2. Wartość firmy-jednostki współzależne	0,00
III. Rzeczowe aktywa trwałe	0,00
1. Środki trwałe	0,00
a) grunty (w tym prawo użytkowania wieczystego gruntu)	0,00
b) budynki, lokale, prawa do lokali i obiekty inżynierii lądowej i wodnej	0,00
c) urządzenia techniczne i maszyny	0,00
d) środki transportu	0,00
e) inne środki trwałe	0,00
2. Środki trwałe w budowie	0,00
3. Zaliczki na środki trwałe w budowie	0,00
IV. Należności długoterminowe	0,00
1. Od jednostek powiązanych	0,00
2. Od pozostałych jednostek, w których jednostka posiada zaangażowanie w kapitale	0,00
3. Od pozostałych jednostek	0,00
V. Inwestycje długoterminowe	25 000,00
1. Nieruchomości	0,00
2. Wartości niematerialne i prawne	0,00
3. Długoterminowe aktywa finansowe	25 000,00

a) w jednostkach zależnych, współzależnych niewycenianych metodą konsolidacji pełnej lub metodą proporcjonalną	0,00
- udziały lub akcje	0,00
- inne papiery wartościowe	0,00
- udzielone pożyczki	0,00
- inne długoterminowe aktywa finansowe	0,00
b) w jednostkach zależnych, współzależnych i stowarzyszonych wycenianych metodą praw własności	0,00
- udziały lub akcje	0,00
- inne papiery wartościowe	0,00
- udzielone pożyczki	0,00
- inne długoterminowe aktywa finansowe	0,00
c) w pozostałych jednostkach, w których jednostka posiada zaangażowanie w kapitale	25 000,00
- udziały lub akcje	25 000,00
- inne papiery wartościowe	0,00
- udzielone pożyczki	0,00
- inne długoterminowe aktywa finansowe	0,00
d) w pozostałych jednostkach	0,00
- udziały lub akcje	0,00
- inne papiery wartościowe	0,00
- udzielone pożyczki	0,00
- inne długoterminowe aktywa finansowe	0,00
4. Inne inwestycje długoterminowe	0,00
VI. Długoterminowe rozliczenia międzyokresowe	0,00
1. Aktywa z tytułu odroczonego podatku dochodowego	0,00
2. Inne rozliczenia międzyokresowe	0,00
B. Aktywa obrotowe	1 524 016,02
I. Zapasy	159 057,87
1. Materiały	0,00
2. Półprodukty i produkty w toku	0,00
3. Produkty gotowe	0,00



4. Towary	10 277,37
5. Zaliczki na dostawy i usługi	148 780,50
II. Należności krótkoterminowe	262 701,44
1. Należności od jednostek powiązanych	0,00
a) z tytułu dostaw i usług, o okresie spłaty:	0,00
- do 12 miesięcy	0,00
- powyżej 12 miesięcy	0,00
b) inne	0,00
2. Należności od pozostałych jednostek, w których jednostka posiada zaangażowanie w kapitale	0,00
a) z tytułu dostaw i usług, o okresie spłaty:	0,00
- do 12 miesięcy	0,00
- powyżej 12 miesięcy	0,00
b) inne	0,00
3. Należności od pozostałych jednostek	262 701,44
a) z tytułu dostaw i usług, o okresie spłaty:	0,00
- do 12 miesięcy	0,00
- powyżej 12 miesięcy	0,00
b) z tytułu podatków, dotacji, ceł, ubezpieczeń społecznych i zdrowotnych oraz tytułów publiczno-prawnych	201 235,26
c) inne	61 466,18
d) dochodzone na drodze sądowej	0,00
III. Inwestycje krótkoterminowe	865 358,80
1. Krótkoterminowe aktywa finansowe	865 358,80
a) w jednostkach zależnych i współzależnych	0,00
- udziały lub akcje	0,00
- inne papiery wartościowe	0,00
- udzielone pożyczki	0,00
- inne krótkoterminowe aktywa finansowe	0,00
b) w jednostkach stowarzyszonych	0,00
- udziały lub akcje	0,00
- inne papiery wartościowe	0,00



- udzielone pożyczki	0,00
- inne krótkoterminowe aktywa finansowe	0,00
c) w pozostałych jednostkach	0,00
- udziały lub akcje	0,00
- inne papiery wartościowe	0,00
- udzielone pożyczki	0,00
- inne krótkoterminowe aktywa finansowe	0,00
d) środki pieniężne i inne aktywa pieniężne	865 358,80
- środki pieniężne w kasie i na rachunkach	865 238,34
- inne środki pieniężne	120,46
- inne aktywa pieniężne	0,00
2. Inne inwestycje krótkoterminowe	0,00
IV. Krótkoterminowe rozliczenia międzyokresowe	236 208,00
C. Należne wpłaty na kapitał (fundusz) podstawowy	0,00
D. Udziały (akcje) własne	0,00
AKTYWA RAZEM	45 150 936,02
A. Kapitał (fundusz) własny	43 006 454,86
I. Kapitał (fundusz) podstawowy	1 900 000,00
II. Kapitał (fundusz) zapasowy, w tym:	42 630 328,92
-nadwyżka wartości sprzedaży (wartości emisyjnej) nad wartością nominalną udziałów (akcji)	41 760 000,00
III. Kapitał (fundusz) z aktualizacji wyceny, w tym:	0,00
- z tytułu aktualizacji wartości godziwej	0,00
IV. Pozostałe kapitały (fundusze) rezerwowe, w tym:	0,00
- tworzone zgodnie z umową (statutem) spółki	0,00
V. Różnice kursowe z przeliczenia	0,00
VI. Zysk (strata) z lat ubiegłych	-1 136 750,92
VII. Zysk (strata) netto	-387 123,14
VIII. Odpisy z zysku netto w ciągu roku obrotowego (wielkość ujemna)	0,00
B. Kapitały mniejszości	0,00
C. Ujemna wartość jednostek podporządkowanych	0,00



I. Ujemna wartość-jednostki zależne	0,00
II. Ujemna wartość-jednostki współzależne	0,00
D. Zobowiązania i rezerwy na zobowiązania	2 144 481,16
I. Rezerwy na zobowiązania	0,00
1. Rezerwa z tytułu odroczonego podatku dochodowego	0,00
2. Rezerwa na świadczenia emerytalne i podobne	0,00
- długoterminowa	0,00
- krótkoterminowa	0,00
3. Pozostałe rezerwy	0,00
- długoterminowe	0,00
- krótkoterminowe	0,00
II. Zobowiązania długoterminowe	0,00
1. Wobec jednostek powiązanych	0,00
2. Wobec pozostałych jednostek, w którym jednostka posiada zaangażowanie w kapitale	0,00
3. Wobec pozostałych jednostek	341 619,26
a) kredyty i pożyczki	0,00
b) z tytułu emisji dłużnych papierów wartościowych	0,00
c) inne zobowiązania finansowe	0,00
d) zobowiązania wekslowe	0,00
e) inne	0,00
III. Zobowiązania krótkoterminowe	2 144 481,16
1. Zobowiązania wobec jednostek powiązanych	0,00
a) z tytułu dostaw i usług, o okresie wymagalności:	0,00
- do 12 miesięcy	0,00
- powyżej 12 miesięcy	0,00
b) inne	0,00
2. Zobowiązania wobec pozostałych jednostek, w którym jednostka posiada zaangażowanie w kapitale	0,00
a) z tytułu dostaw i usług, o okresie wymagalności:	0,00
- do 12 miesięcy	0,00
- powyżej 12 miesięcy	0,00



b) inne	0,00
3. Zobowiązania wobec pozostałych jednostek	2 144 481,16
a) kredyty i pożyczki	1 722 904,09
b) z tytułu emisji dłużnych papierów wartościowych	0,00
c) inne zobowiązania finansowe	0,00
d) z tytułu dostaw i usług, o okresie wymagalności:	415 015,00
- do 12 miesięcy	415 015,00
- powyżej 12 miesięcy	0,00
e) zaliczki otrzymane na dostawy i usługi	0,00
f) zobowiązania wekslowe	0,00
g) z tytułu podatków, ceł, ubezpieczeń społecznych i zdrowotnych oraz innych tytułów publiczno-prawnych	6 524,37
h) z tytułu wynagrodzeń	0,00
i) inne	37,70
4. Fundusze specjalne	0,00
IV. Rozliczenia międzyokresowe	0,00
1. Ujemna wartość firmy	0,00
2. Inne rozliczenia międzyokresowe	0,00
- długoterminowe	0,00
- krótkoterminowe	0,00
PASYWA RAZEM	45 150 936,02




3.2 SKONSOLIDOWANY RACHUNEK ZYSKÓW I STRAT

	DANE SKONSOLIDOWANE 01.04.2024-30.06.2024	DANE SKONSOLIDOWANE 01.01.2024-30.06.2024
A. Przychody netto ze sprzedaży i zrównane z nimi, w tym:	242 609,91	242 609,91
- od jednostek powiązanych nieobjętych metodą konsolidacji pełnej	0,00	0,00
I. Przychody netto ze sprzedaży produktów	242 609,91	242 609,91
II. Zmiana stanu produktów (zwiększenie - wartość dodatnia, zmniejszenie - wartość ujemna)	0,00	0,00
III. Koszt wytworzenia produktów na własne potrzeby jednostki	0,00	0,00
IV. Przychody netto ze sprzedaży towarów i materiałów	0,00	0,00
B. Koszty działalności operacyjnej	408 361,78	518 394,23
I. Amortyzacja	-49 597,44	0,00
II. Zużycie materiałów i energii	7 862,40	7 862,40
III. Usługi obce	309 419,28	337 693,23
IV. Podatki i opłaty, w tym:	7 967,00	10 967,00
- podatek akcyzowy	0,00	0,00
V. Wynagrodzenia	118 492,11	142 967,47
VI. Ubezpieczenia społeczne i inne świadczenia, w tym:	6 315,71	11 001,41
- emerytalne	0,00	0,00
VII. Pozostałe koszty rodzajowe	7 902,72	7 902,72
VIII. Wartość sprzedanych towarów i materiałów	0,00	0,00
C. Zysk (strata) ze sprzedaży (A-B)	-165 751,87	-275 784,32
D. Pozostałe przychody operacyjne	0,23	826,42
I. Zysk z tytułu rozchodu niefinansowych aktywów trwałych	0,00	0,00
II. Dotacje	0,00	0,00



III. Aktualizacja wartości aktywów niefinansowych	0,00	0,00
IV. Inne przychody operacyjne	0,23	826,42
E. Pozostałe koszty operacyjne	0,47	300,13
I. Strata z tytułu rozchodu niefinansowych aktywów trwałych	0,00	0,00
II. Aktualizacja wartości aktywów niefinansowych	0,00	0,00
III. Inne koszty operacyjne	0,47	300,13
F. Zysk (strata) z działalności operacyjnej (C+D-E)	-165 752,11	-275 258,03
G. Przychody finansowe	0,00	0,00
I. Dywidendy i udziały w zyskach, w tym:	0,00	0,00
a) od jednostek powiązanych, w tym:	0,00	0,00
- w których jednostka posiada zaangażowanie w kapitale	0,00	0,00
b) od jednostek pozostałych, w tym:	0,00	0,00
- w których jednostka posiada zaangażowanie w kapitale	0,00	0,00
II. Odsetki, w tym:	0,00	0,00
- od jednostek powiązanych	0,00	0,00
III. Zysk z tytułu rozchodu aktywów finansowych, w tym:	0,00	0,00
- w jednostkach powiązanych	0,00	0,00
IV. Aktualizacja wartości aktywów finansowych	0,00	0,00
V. Inne	0,00	0,00
H. Koszty finansowe	108 476,74	111 865,11
I. Odsetki, w tym:	28 526,60	31 565,36
- dla jednostek powiązanych	0,00	0,00
II. Strata z tytułu rozchodu aktywów finansowych, w tym:	0,00	0,00
- w jednostkach powiązanych	0,00	0,00
III. Aktualizacja wartości aktywów finansowych	0,00	0,00
IV. Inne	79 950,14	80 299,75
I. Zysk (strata) na sprzedaży całości lub części udziałów jednostek podporządkowanych	0,00	0,00
J.zysk(strata) z działalności gospodarczej (F+G-H+/-I)	-274 228,85	-387 123,14



K. Odpisy wartości firmy	0,00	0,00
I. Odpis wartości firmy-jednostki zależne	0,00	0,00
II. Odpis wartości firmy-jednostki współzależne	0,00	0,00
L. Odpis ujemnej wartości firmy	0,00	0,00
I. Odpis ujemnej wartości firmy-jednostki zależne	0,00	0,00
II. Odpis ujemnej wartości firmy-jednostki współzależne	0,00	0,00
M. Zysk (strata) z udziałów w jednostkach podporządkowanych wycenianych metodą praw własności	0,00	0,00
N. Zysk (strata) brutto (J-K+L+/-M)	-274 228,85	-387 123,14
O. Podatek dochodowy	0,00	0,00
P. Pozostałe obowiązkowe zmniejszenia zysku (zwiększenia straty)	0,00	0,00
R. Zysk (straty) mniejszości	0,00	0,00
S. Zysk (strata) netto (N-O-P+/-R)	-274 228,85	-387 123,14



3.3. SKONSOLIDOWANE ZESTAWIENIE W KAPITALE (FUNDUSZU) WŁASNYM

	DANE SKONSOLIDOWANE 01.04.2024-30.06.2024	DANE SKONSOLIDOWANE 01.01.2024-30.06.2024
I. Kapitał (fundusz) własny na początek okresu (BO)	-79 316,29	33 578,00
-korekty błędów	0,00	0,00
I.a. Kapitał (fundusz) własny na początek okresu (BO), po korektach błędów	-79 316,29	33 578,00
1 Kapitał (fundusz) podstawowy na początek okresu	300 000,00	300 000,00
1.1. Zmiany kapitału (funduszu) podstawowego	1 600 000,00	1 600 000,00
a) zwiększenie (z tytułu)	1 600 000,00	1 600 000,00
- wydania udziałów (emisji akcji)	1 600 000,00	1 600 000,00
b) zmniejszenie (z tytułu)	0,00	0,00
- umorzenia udziałów (akcji)	0,00	0,00
1.2. Kapitał (fundusz) podstawowy na koniec okresu	1 900 000,00	1 900 000,00
2. Kapitał (fundusz) zapasowy na początek okresu	870 328,92	870 328,92
2.1. Zmiany kapitału (funduszu) zapasowego	41 760 000,00	41 760 000,00
a) zwiększenie(z tytułu)	41 760 000,00	41 760 000,00
- emisji akcji powyżej wartości nominalnej	41 760 000,00	41 760 000,00
-z podziału zysku (ustawowo)	0,00	0,00
- z podziału zysku (ponad wymaganą ustawowo minimalną wartość)	0,00	0,00
b) zmniejszenie (z tytułu)	0,00	0,00
- pokrycia straty	0,00	0,00
2.2. Stan Kapitału (funduszu) zapasowego na koniec okresu	42 630 328,92	42 630 328,92
3. Kapitał (fundusz) z aktualizacji wyceny na początek okresu	0,00	0,00
3.1.Zmiany kapitału (funduszu) z aktualizacji wyceny	0,00	0,00
zmiany przyjętych zasad (polityki) rachunkowości	0,00	0,00
a) zwiększenie (z tytułu)	0,00	0,00



b) zmniejszenie (z tytułu)	0,00	0,00
- zbycia środków trwałych	0,00	0,00
3.2. Kapitał (fundusz) z aktualizacji wyceny na koniec okresu	0,00	0,00
4. Pozostałe kapitały (fundusze) rezerwowe na początek okresu	0,00	0,00
4.1. Zmiany pozostałych kapitałów (funduszy) rezerwowych	0,00	0,00
a) zwiększenie (z tytułu)	0,00	0,00
b) zmniejszenie (z tytułu)	0,00	0,00
4.2. Pozostałe kapitały (fundusze) rezerwowe na koniec okresu	0,00	0,00
5. Różnice kursowe z przeliczenia	0,00	0,00
6. Zysk (strata) z lat ubiegłych na początek okresu	-1 249 645,21	-1 136 750,92
6.1. Zysk z lat ubiegłych na początek okresu	0,00	0,00
-korekty błędów	0,00	0,00
6.2. Zysk z lat ubiegłych na początek okresu, po korektach	0,00	0,00
a) zwiększenie (z tytułu)	0,00	0,00
-podział zysku z lat ubiegłych	0,00	0,00
b) zmniejszenie (z tytułu)	0,00	0,00
6.3. Zysk z lat ubiegłych na koniec okresu	0,00	0,00
6.4. Strata z lat ubiegłych na początek okresu	1 249 645,21	1 136 750,92
-korekty błędów	0,00	0,00
6.5 Strata z lat ubiegłych na początek okresu, po korektach	1 249 645,21	1 136 750,92
a) zwiększenie (z tytułu)	0,00	0,00
- przeniesienia straty z lat ubiegłych do pokrycia	0,00	0,00
b) zmniejszenie (z tytułu)	0,00	0,00
6.6. Strata z lat ubiegłych na koniec okresu	1 249 645,21	1 136 750,92
6.7. Zysk (strata) z lat ubiegłych na koniec okresu	-1 249 645,21	-1 136 750,92
7. Wynik netto	-274 228,85	-387 123,14
a) zysk netto	82 430,65	82 430,65



b) strata netto	356 659,50	469 553,79
c) odpisy z zysku	0,00	0,00
II. Kapitał (fundusz) własny na koniec okresu (BZ)	43 006 454,86	43 006 454,86
III. Kapitał (fund.) własny, po uwzgl. prop. podz. zysku (pokr. straty)	43 006 454,86	43 006 454,86



3.4 SKONSOLIDOWANY RACHUNEK PRZEPŁYWÓW PIENIĘŻNYCH

	DANE SKONSOLIDOWANE 01.04.2024-30.06.2024	DANE SKONSOLIDOWANE 01.01.2024-30.06.2024
A. Przepływy środków pieniężnych z działalności operacyjnej		
I. Zysk (strata) netto	-274 228,85	-387 123,14
II. Korekty razem	-336 004,11	-249 143,35
1. Zyski (straty) mniejszości	0,00	0,00
2. Zysk(strata)z udziałów (akcji) w jednostkach wycenianych metodą praw własności	0,00	0,00
3. Amortyzacja	-49 597,44	0,00
4. Odpisy wartości firmy	0,00	0,00
5. Odpisy ujemnej wartości firmy	0,00	0,00
6. Zyski (straty) z tytułu różnic kursowych	0,00	0,00
7. Odsetki i udziały w zyskach (dywidendy)	0,00	0,00
8. Zysk (strata)z tytułu działalności inwestycyjnej	0,00	0,00
9. Zmiana stanu rezerw	0,00	0,00
10. Zmiana stanu zapasów	-141 280,50	-141 280,50
11. Zmiana stanu należności	-115 757,26	-115 757,26
12. Zmiana stanu zobowiązań krótkoterminowych z wyjątkiem pożyczek i kredytów	401 502,72	368 275,13
13. zmiana stanu rozliczeń międzyokresowych	-246 485,37	-246 485,37
14. Inne korekty z działalności operacyjnej	-184 386,26	-113 895,35
III. Przepływy pieniężne netto z działalności operacyjnej (I+ / -II)	-610 232,96	-636 266,49
B. Przepływy srodków pieniężnych z działalności inwestycyjnej	0,00	0,00
I. Wpływy	0,00	0,00
1. Zbycie wartości niematerialnych i prawnych oraz rzeczowych aktywow trwałych	0,00	0,00

2. Z bycie inwestycjiw nieruchomości oraz wartości niematerialne i prawne	0,00	0,00
3. Z aktywów finansowych, w tym:	0,00	0,00
a) w jednostkach wycenianych metodą praw własności	0,00	0,00
b) w pozostałych jednostkach	0,00	0,00
- zbycie aktywów finansowych	0,00	0,00
- dywidendy i udziały w zyskach	0,00	0,00
- spłata udzielonych pożyczek długoterminowych	0,00	0,00
- odsetki	0,00	0,00
- inne wpływy z aktywów finansowych	0,00	0,00
4. Inne wpływy inwestycyjne	0,00	0,00
II. Wydatki	0,00	0,00
1. Nabycie wartości niematerialnych i prawnych oraz rzeczowych aktywów trwałych	0,00	0,00
2. Inwestycje w nieruchomości oraz wartości niematerialne i prawne	0,00	0,00
3. Na aktywa finansowe, w tym:	0,00	0,00
a) w jednostkach wycenianych metodą praw własności	0,00	0,00
b) w pozostałych jednostkach	0,00	0,00
- nabycie aktywów finansowych	0,00	0,00
- udzielone pożyczki długoterminowe	0,00	0,00
4. Dywidendy i inne udziały w zyskach wypłacone udziałowcom(akcjonariuszom mniejszościowym)	0,00	0,00
5. Inne wydatki inwestycyjne	0,00	0,00
III. Przepływy pieniężne netto z działalności inwestycyjnej (I-II)	0,00	0,00
C. Przepływy środków pieniężnych z działalności finansowej	0,00	0,00
I. Wpływy	1 430 169,86	1 530 169,86
1. Wpływy netto z wydania udziałów (emisji akcji) i innych instrumentów kapitałowych oraz dopłat do kapitału	0,00	0,00



2. Kredyty i pożyczki	1 430 169,86	1 530 169,86
3. Emisja dłużnych papierów wartościowych	0,00	0,00
4. Inne wpływy finansowe	0,00	0,00
II. Wydatki	11 342,47	36 342,47
1. Nabycie udziałów (akcji) własnych	0,00	0,00
2. Dywidendy i inne wypłaty na rzecz właścicieli	0,00	0,00
3. Inne, niż wypłaty na rzecz właścicieli, wydatki z tytułu podziału zysku	0,00	0,00
4. Spłaty kredytów i pożyczek	0,00	0,00
5. Wykup dłużnych papierów wartościowych	0,00	0,00
6. Z tytułu innych zobowiązań finansowych	0,00	0,00
7. Płatności zobowiązań z tytułu umów leasingu finansowego	0,00	0,00
8. Odsetki	11 342,47	11 342,47
9. Inne wydatki finansowe	0,00	25 000,00
III. Przepływy pieniężne netto z działalności finansowej (I-II)	1 418 827,39	1 493 827,39
D. Przepływy pieniężne netto razem (A.III±B.III±C.III)	808 594,43	857 560,90
E. Bilansowa zmiana stanu środków pieniężnych, w tym:	808 594,43	857 560,90
- zmiana stanu środków pieniężnych z tytułu różnic kursowych	0,00	0,00
F. Środki pieniężne na początek okresu	56 764,37	7 797,90
G. Środki pieniężne na koniec okresu (F±D), w tym:	865 358,80	865 358,80
- o ograniczonej możliwości dysponowania	0,00	0,00

4. ZASADY RACHUNKOWOŚCI

Informacje o zasadach przyjętych przy sporządzaniu raportu, w tym informacje o zmianach stosowanych zasad (polityki) rachunkowości

Na podstawie art.10 ust. 2 ustawy z dnia 29 września 1994r o rachunkowości (tekst jednolity - Dz. U. z 2019 r. poz. 351. z późniejszymi zmianami) postanawia się co następuje:

4.1. OKREŚLENIE ROKU OBROTOWEGO I WCHODZĄCYCH W JEGO SKŁAD OKRESÓW SPRAWOZDAWCZYCH.

Rokiem obrotowym jest rok kalendarzowy. W ramach roku obrotowego okresem sprawozdawczym jest miesiąc.

4.2. METODY WYCENY SKŁADNIKÓW AKTYWÓW I PASYWÓW, ORAZ USTALANIA WYNIKU FINANSOWEGO, SPOSÓB PROWADZENIA KSIĄG RACHUNKOWYCH

A. Zakładowy Plan Kont

Jednostka stosuje plan kont syntetycznych, lista kont księgi głównej. Prowadzona bieżąca aktualizacja kont syntetycznych nie wymaga odrębnego zarządzenia. Konta ksiąg pomocniczych, zawierające zapisy będące uszczegółowieniem i uzupełnieniem zapisów księgi głównej, prowadzi się w miarę potrzeb. Zasady funkcjonowania kont przyjmuje się według zasad określonych w „Zakładowym Planie Kont (ZPK) dla Spółek Prawa Handlowego”. publikacji pod redakcją Stanisława Koca i Tadeusza Waślickiego, wydanej w 2009 roku przez Wydawnictwo Wolters Kluwer Polska sp. z o.o., stosując je odpowiednio - do poszczególnych kont, a także gdy zostały one podzielone lub połączone w zakładowym wykazie kont księgi głównej, chyba, że opisano odmienne zasady w niniejszym zarządzeniu.

B. Zasady wyceny aktywów i pasywów oraz ewidencji zdarzeń w ciągu roku obrotowego

- Środki trwale oraz wartości niematerialne i prawne wykazywane są według ceny nabycia. Umorzenie naliczane jest przy uwzględnieniu ekonomicznej użyteczności poszczególnych środków trwałych. oraz stawek i zasad zgodnych z ustawą o podatku dochodowym od osób prawnych. Środki trwale o okresie użytkowania ponad rok i wartości początkowej powyżej 10 tys. zł obejmuje się ewidencją ilościowo-wartościową prowadzoną w tabeli amortyzacyjnej według stawek ustalonych w planach amortyzacji.
- Przedmioty o cechach środków trwałych o niskiej jednostkowej wartości początkowej (poniżej 10 tys. zł) traktowane są jako materiały i w momencie zakupu odnoszone bezpośrednio w koszty zużycia materiałów. Dla zachowania kontroli nad zużyciem i wykorzystaniem przedmiotów trwałych o niskiej jednostkowej wartości początkowej można prowadzić ich ewidencję pozabilansową.
- Środki trwale w budowie wycenia się w wysokości ogółu kosztów pozostających w bezpośrednim związku z ich nabyciem lub wytworzeniem, pomniejszonych o odpisy z tytułu trwałej utraty wartości.
- Wartości niematerialne i prawne, w tym oprogramowanie komputerowe o wartości powyżej 10 tys. zł obejmuje się ewidencją ilościowo-wartościową w tabeli amortyzacyjnej. Odpisów umorzeniowych wartości niematerialnych i prawnych dokonuje się zgodnie z przyjętym planem amortyzacji. Z chwilą całkowitego umorzenia nieużyteczne oprogramowanie i licencje mogą być wyksięgowane z ewidencji wartości niematerialnych i prawnych.




- Oprogramowanie komputerowe i licencje o początkowej wartości jednostkowej poniżej 10 tys. zł księguje się jednorazowo w koszty zużycia materiałów.
- Prowadzi się ewidencję magazynową towarów handlowych. Ewidencję prowadzi się w jednostkach naturalnych i pieniężnych, w cenach rzeczywistych zakupu. Rozchód towarów wycenia się według szczegółowej identyfikacji towarów będących przedmiotem rozchodu. W przypadku gdy ceny zakupu, jednakowych towarów są różne, wartość rozchodu oraz stanu końcowego towarów wycenia się w oparciu o metodę FIFO (pierwsze weszło, pierwsze wyszło).
- Towary oraz usługi zakupione bezpośrednio na zamówienie konkretnego klienta są współmiernie z osiągniętym przychodem ze sprzedaży, kwalifikowane jako koszt sprzedanych towarów oraz usług.
- Środki pieniężne, inwestycje, należności, zobowiązania, w tym również z tytułu pożyczek oraz kapitały ujmuje się według wartości nominalnej.
- Operacje gospodarcze wyrażone w walutach obcych ujmuje się w dacie ich powstania po średnim kursie dla danej waluty ustalonym na poprzedni dzień roboczy przez Narodowy Bank Polski. chyba że w wiążącym Spółkę dokumencie ustalony został inny kurs. Powstałe w wyniku przeliczeń różnice kursowe (dodatnie lub ujemne) zwiększają przychody lub koszty finansowe, z wyjątkiem różnic dotyczących zakupu lub finansowania środków trwałych w budowie, środków trwałych, oraz wartości niematerialnych i prawnych (do momentu oddania ich do używania).
- W przypadku dostaw towarów i usług (rozliczenia z dostawcami i odbiorcami) mających charakter ciągły i powtarzalny ewidencję prowadzi się w podziale na poszczególnych odbiorców i dostawców. Ustalony sposób ewidencji rozrachunków z dostawcami i odbiorcami dotyczy zarówno obrotu bezgotówkowego jak i gotówkowego.
- Pozostałe rozrachunki ujmuje się w podziale na pozostałych kontrahentów, a rozrachunki z budżetem ujmuje się w podziale na poszczególne tytuły podatkowe oraz składki ZUS. Ewidencję rozliczeń pracowniczych prowadzi się według potrzeb w podziale na: pracowników, zleceniobiorców, zarząd (dla celów rozliczeń z ZUS oraz z tytułu podatku dochodowego od osób fizycznych prowadzi się odrębnie imienne karty wynagrodzeń).

C. Zasady wyceny na dzień bilansowy

Wycenia się na dzień bilansowy:

- środki trwałe oraz wartości niematerialne i prawne - według cen nabycia lub kosztów wytworzenia, lub wartości przeszacowanej (po aktualizacji wyceny środków trwałych), pomniejszonych o odpisy amortyzacyjne lub umorzeniowe, a także o odpisy z tytułu trwałej utraty wartości;
- nieruchomości oraz wartości niematerialne i prawne zaliczane do inwestycji - według zasad, stosowanych do środków trwałych oraz wartości niematerialnych i prawnych, określonych powyżej;
- środki trwałe w budowie - w wysokości ogółu kosztów pozostających w bezpośrednim związku z ich nabyciem lub wytworzeniem, pomniejszonych o odpisy z tytułu trwałej utraty wartości;
- udziały w innych jednostkach oraz inne niż nieruchomości oraz wartości niematerialne i prawne inwestycje zaliczone do aktywów trwałych - według ceny nabycia pomniejszonej o odpisy z tytułu trwałej utraty wartości; wartość w cenie nabycia można przeszacować do wartości w cenie rynkowej, a różnicę z przeszacowania rozliczyć zgodnie z art. 35 ust. 4 ustawy o rachunkowości;
- udziały w jednostkach podporządkowanych zaliczone do aktywów trwałych - według ceny nabycia pomniejszonej o odpisy z tytułu trwałej utraty wartości;
- towary - według cen zakupu, nie niższych od cen ich sprzedaży netto na dzień bilansowy;
- inwestycje krótkoterminowe - według ceny (wartości) rynkowej, a krótkoterminowe inwestycje, dla których nie istnieje aktywny rynek, w inny sposób określonej wartości godziwej;
- rzeczowe składniki aktywów obrotowych - według cen nabycia lub kosztów wytworzenia nie wyższych od cen ich sprzedaży netto na dzień bilansowy;
- należności oraz udzielone pożyczki - w kwocie wymaganej zapłaty, z zachowaniem zasady ostrożności, a jeżeli przeznaczono je do sprzedaży w okresie do 3 miesięcy, to według wartości rynkowej lub inaczej określonej wartości godziwej;

- 
- zobowiązania - w kwocie wymagającej zapłaty, a jeżeli przeznaczono je do sprzedaży, w okresie do 3 miesięcy, to według wartości rynkowej lub inaczej określonej wartości godziwej;
 - rezerwy - w uzasadnionej, wiarygodnie oszacowanej wartości;
 - udziały (akcje) własne - według cen nabycia;
 - kapitały (fundusze) własne, z wyjątkiem udziałów (akcji) własnych, oraz pozostałe aktywa oraz pasywa - w wartości nominalnej.

D. Zasady ustalania wyniku finansowego.

Rachunek zysków i strat sporządzany jest w wariantcie porównawczym. Ewidencję kosztów prowadzi się według kont układu rodzajowego.

Na wynik finansowy Spółki składa się :

- wynik ze sprzedaży,
- wynik z działalności operacyjnej z uwzględnieniem pozostałych kosztów pozostałych przychodów operacyjnych,
- wynik z operacji finansowych,
- obowiązkowe obciążenie wyniku finansowego z tytułu podatku dochodowego od osób prawnych i ewentualnie płatności z n nim zrównanych - wynikających z odrębnych przepisów.

Wynik ze sprzedaży powstaje z różnicy pomiędzy przychodami netto ze sprzedaży, a kosztami działalności operacyjnej poniesionymi od początku roku. Wynik z działalności operacyjnej - powstaje z różnicy pomiędzy pozostałymi przychodami operacyjnymi, oraz pozostałymi kosztami operacyjnymi poniesionymi od początku roku.

Wynik z operacji finansowych - stanowi różnicę pomiędzy przychodami finansowymi w szczególności z tytułu: dywidend, odsetek uzyskanych, zysków ze zbycia inwestycji i aktualizacji ich wyceny, nadwyżek dodatnich różnic kursowych nad ujemnymi różnicami kursowymi, a kosztami finansowymi w szczególności poniesionymi z tytułu: odsetek zapłaconych, strat ze zbycia inwestycji i aktualizacji ich wyceny, nadwyżek ujemnych różnic kursowych nad dodatnimi z wyjątkiem odsetek, prowizji oraz dodatnich i ujemnych różnic kursowych mających wpływ na ustalenie kosztu wytworzenia oraz powiększających wartość środków trwałych. Koszty nie stanowiące kosztów uzyskania przychodów w rozumieniu podatku dochodowego od osób prawnych i koszty statystycznie ujmowane do naliczenia podatku dochodowego prowadzi się na kontach oddzielnych. Również oddzielnie ewidencjonuje się przychody nie podlegające opodatkowaniu.

Poniesione w bieżącym okresie sprawozdawczym koszty dotyczące przyszłych okresów sprawozdawczych kwalifikowane są do rozliczenia jako czynne rozliczenie międzyokresowe. Wydatki przyszłych okresów, które w całości lub w części dotyczą kosztów bieżącego okresu, a nie zostały poniesione na dzień bilansowy ujmowane są na koncie rozliczeń międzyokresowych biernych. Na dzień bilansowy przychody i koszty wynikające z zapisów na kontach w ciągu roku przenosi się w całości na konto służące u ustaleniu wyniku finansowego.

E. Inwentaryzacja majątku.

Inwentaryzacji dokonuje się z następującą częstotliwością:

środków pieniężnych, papierów wartościowych - na ostatni dzień każdego roku obrotowego, rozrachunków z tytułu należności i zobowiązań - w IV kwartale każdego roku obrotowego, środków trwałych, maszyn i urządzeń wchodzących w skład środków trwałych w budowie znajdujących się na terenie strzeżonym - nie rzadziej niż raz na cztery lata, weryfikacji pozostałych aktywów i pasywów – na ostatni dzień każdego roku obrotowego.



F. Pozostałe ustalenia

Zgodnie z Art. 37 ust. 10 ustawy z dnia 29 września 1994r o rachunkowości, z późniejszymi zmianami, jednostka odstępuje od zasady ustalania na koniec roku obrotowego aktywów i pasywów tytułem odroczonego podatku dochodowego. Jednostka korzysta z uproszczenia polegającego na nierozliczaniu przychodów i kosztów z tytułu wykonywanych długoterminowych niezakończonych usług, zgodnie z przepisami art. 34a i art. 34b ustawy o rachunkowości, jeżeli udział przychodów z niezakończonych usług na dzień bilansowy nie jest istotny w całości przychodów operacyjnych okresu sprawozdawczego.

Jednostka korzysta z uproszczenia polegającego na klasyfikowaniu umów leasingu według kryteriów określonych przepisami prawa podatkowego, zamiast przepisami art. 3 ust. 4 ustawy o rachunkowości. Jednostka korzysta z uproszczenia polegającego na stosowaniu do wyceny instrumentów finansowych wyłącznie przepisów ustawy o rachunkowości, zamiast przepisów rozporządzenia o instrumentach finansowych.

W dokumentowaniu zapisów w księgach rachunkowych dopuszcza się stosowanie dowodów zastępczych, stanowiących potwierdzenie dokonania i rozliczenia wydatku, dowód zastępczy winien zawierać: datę dokonania operacji gospodarczej, miejsce i datę wstawienia dowodu, przedmiot, ilość, cenę i wartość dokonanego zakupu, nazwisko, imię i podpis osoby bezpośrednio uczestniczącej w transakcji, akceptację osoby zlecającej zakup. Dowody zastępcze mogą być stosowane przy zakupach drobnych ilości: artykułów spożywczych i Biurowych, środków czystości, znaczków i usług pocztowych, opłat sądowych i notarialnych, pojedynczych biletów za parkowanie pojazdów służbowych, zakupu pojedynczych egzemplarzy prasy, innych drobnych wydatków. Zakup w jednostkach handlu detalicznego materiałów i środków czystości, materiałów biurowych, artykułów spożywczych może być udokumentowany paragonem zaopatrzoną w datę i nazwę jednostki wydającej paragon oraz określającą ilość ceną jednostkową i kwotą za jaką dokonano zakupu. Na odwrocie tak wystawionego paragonu należy uzupełnić jego treść wpisując nazwę Spółki lub ostemplować pieczęcią firmową, opisać rodzaj dokonanego zakupu i jego przeznaczenia oraz wpisać nazwisko osoby dokonującej zakupu.

G. Sprawozdania finansowe

Sprawozdanie finansowe Spółki obejmuje:

- bilans,
- rachunek zysków i strat,
- informację; dodatkową, na którą składa się: wprowadzenie do sprawozdania finansowego, dodatkowe informacje i objaśnienia,
- zestawienie zmian w kapitale (funduszu) własnym,
- rachunek przepływów pieniężnych.

Sprawozdanie finansowe sporządza się w formacie zgodnym z Załącznikiem Nr. 1 do ustawy z dnia 29 września 1994r o rachunkowości (tekst jednolity - Dz. U. z 2019 r. poz. 351, z późniejszymi zmianami). Sprawozdanie finansowe Spółki podlega obowiązkowemu corocznemu badaniu przez biegłego rewidenta.

4.3. WYKAZ KSIĄG RACHUNKOWYCH, WYKAZ ZBIORÓW DANYCH TWORZĄCYCH KSIĘGI RACHUNKOWE, ORAZ OPIS SYSTEMU PRZETWARZANIA DANYCH.

Księgi rachunkowe prowadzone są komputerowo przez biuro rachunkowe Okulscy Księgowość sp. z o.o. 00-195 Warszawa. ul. Słomińskiego 17 lok. 41. w systemie FINKA-FK, opracowanym przez TIK-SOFT Sp. z o.o., Aleja Wilanowska 5 lok. 19, 02- 765 Warszawa. Wykaz zbiorów danych tworzących księgi rachunkowe na komputerowych nośnikach danych z określeniem ich struktury, wzajemnych powiązań oraz ich funkcji w organizacji ksiąg rachunkowych, zawiera Podręcznik Użytkownika programu FINKA-FK, dostępny pod przyciskiem F1 po uruchomieniu programu.



4.4. OCHRONA ZBIORÓW DANYCH.

W celu zapewnienia ochrony danych i ich zbiorów, w tym dowodów księgowych, ksiąg rachunkowych i innych dokumentów stanowiących podstawę dokonanych w nich zapisów, jednostka sporządza codziennie i archiwizuje kopię bezpieczeństwa programu księgowego zawierającego księgi Spółki. Jednostka zbiera dowody księgowe w oznaczone i szczegółowo opisane segregatory, i przechowuje je zgodnie z należytą starannością, w terminach przewidzianych Ustawą o Rachunkowości i innymi przepisami.

5. KOMENTARZ EMITENTA NA TEMAT OKOLICZNOŚCI I ZDARZEŃ ISTOTNIE WPŁYWAJĄCYCH NA DZIAŁALNOŚĆ EMITENTA, SYTUACJĘ FINANSOWĄ I WYNIKI OSIĄGNIĘTE W II KWARTALE 2024 ROKU

5.1 Komentarz zarządu dotyczący wyników za II kwartał 2024 roku

Drugi kwartał 2024 roku był dla Sunway Network S.A. okresem dynamicznego rozwoju i istotnych zmian. Straty te są bezpośrednio związane z intensywnymi inwestycjami w rozwój nowych technologii. Na horyzoncie rysują się obiecujące perspektywy, szczególnie w kontekście zbliżającej się prezentacji prototypu okularów AR podczas Międzynarodowego Salonu Przemysłu Obronnego. Inwestycje w nowe technologie oraz rozszerzanie działalności badawczo-rozwojowej będą kluczowe dla przyszłego sukcesu Sunway Network S.A.


Sunway Network S.A. kontynuuje swoją misję dostarczania innowacyjnych rozwiązań technologicznych, które mają potencjał przekształcić rynek i umocnić naszą pozycję lidera w branży.

5.2. Zdarzenia w okresie bilansowym.

W dniu 17 kwietnia 2024r. Zarząd Spółki Sunway Network S.A. otrzymał zawiadomienie od Pana Piotra Międlara o zmianie posiadanego stanu posiadania w głosach w Spółce. Zgodnie z zawiadomieniem spółka Ragnar Trade sp. z o.o. przestała być podmiotem zależnym powiązanim z Panem Piotrem Międlarem i tym samym nie posiada on już pośrednio akcji Spółki, a wyłącznie bezpośrednio. Natomiast stan jego posiadania bezpośrednio nie uległ zmianie od ostatniego zawiadomienia.

W dniu 23 kwietnia 2024r. Zarząd Spółki Sunway Network S.A. zawarł umowy objęcia 8.000.000 akcji zwykłych na okaziciela serii B o wartości nominalnej 0,10 zł oraz cenie emisyjnej wynoszącej 2,71 zł za jedną akcję z Panem Arnoldem Adamczykiem. Wraz z objęciem akcji Spółka zawarła umowę aportową dotyczące wniesienia 50% udziałów w spółce Sunway Network Company Limited z siedzibą w Hongkongu, Chiny „Sunway Network Company Limited” w zamian za 8.000.000 akcji serii B Spółki. Umowa z Panem Arnoldem Adamczykiem została zawarta zgodnie z parametrami wskazanymi w uchwale nr 4 Nadzwyczajnego Walnego Zgromadzenia z dnia 23 kwietnia 2024 r. ww. umowy aportowej na Spółkę przeszła własność 50% udziałów w Sunway Network Company Limited, a Pan Arnold Adamczyk stanie się akcjonariuszem Spółki z chwilą wpisu podwyższenia kapitału zakładowego przez sąd rejestrowy, a prawa z akcji będzie mógł wykonywać z chwilą zapisania akcji na jego rachunku inwestycyjnym maklerskim.

W dniu 25 kwietnia 2024r. Zarząd Spółki Sunway Network S.A. zawarł umowy objęcia 8.000.000 akcji zwykłych na okaziciela serii B o wartości nominalnej 0,10 zł oraz cenie emisyjnej wynoszącej 2,71 zł za jedną akcję. Z Panem Tomaszem Hofmanem. Wraz z objęciem akcji Spółka zawarła umowę aportową dotyczące wniesienia 50% udziałów w spółce Sunway Network Company Limited z siedzibą w



Hongkongu, Chiny "Sunway Network Company Limited" w zamian za 8.000.000 akcji serii B Spółki. Umowa z Panem Tomaszem Hofmanem została zawarta zgodnie z parametrami wskazanymi w uchwale nr 4 Nadzwyczajnego Walnego Zgromadzenia z dnia 23 kwietnia 2024 r. Z chwilą zawarcia ww. umowy aportowej na Spółkę przeszła własność 50% udziałów w Sunway Network Company Limited, a Pan Tomasz Hofman stanie się akcjonariuszem Spółki z chwilą wpisu podwyższenia kapitału zakładowego przez sąd rejestrowy, a prawa z akcji będzie mógł wykonywać z chwilą zapisania akcji na jego rachunku inwestycyjnym maklerskim.

W dniu 8 maja 2024r. Zarząd Spółki Sunway Network S.A. zawarł umowę pożyczki z Prymus S.A. z siedzibą w Tychach dalej: "Partner", na podstawie której Partner udzielił pożyczki na rzecz Spółki w kwocie 1.500.000,00 zł jeden milion pięćset tysięcy złotych. Warunkiem uruchomienia pożyczki jest ustanowienie zabezpieczeń w postaci: - złożenia przez Spółkę oświadczenia o dobrowolnym poddaniu się egzekucji wprost z aktu notarialnego zgodnie z art. 777 § 1 pkt 5 Kodeksu postępowania cywilnego do wysokości 1.617.000,00 zł jeden milion sześćset siedemnaście tysięcy złotych oraz - poręczeń wraz z oświadczeniem o dobrowolnym poddaniu się egzekucji wprost z aktu notarialnego złożonych w trybie art. 777 § 1 pkt 5 Kodeksu postępowania cywilnego udzielonych przez: Wiceprezesa Zarządu Spółki, Milisystem S.A. z siedzibą w Warszawie, oba podmioty do wysokości 1.617.000,00 zł jeden milion sześćset siedemnaście tysięcy złotych oraz podmiot prywatny do wysokości 750.000,00 zł siedemset pięćdziesiąt tysięcy złotych. Wszystkie zabezpieczenia zostały prawidłowo ustanowione. Pożyczka zostaje udzielona do dnia 31 grudnia 2024 r. Pożyczka jest oprocentowana w wysokości 12% dwanaście procent w skali roku. W przypadku podwyższenia wysokości podstawowej stopy referencyjnej przez Radę Polityki Pieniężnej, wysokość odsetek wzrośnie o wartość tej zmiany, licząc od dnia wprowadzenia wyższej podstawowej stopy procentowej. Odsetki są naliczane od dnia przelania pożyczki. Odsetki płatne będą miesięcznie.

W dniu 31 maja 2024r. Zarząd Sunway Network S.A. podjął decyzję o dokonaniu odpisu wartości aktywów Emitenta. Odpis został dokonany w związku z prowadzonym badaniem Sprawozdania finansowego za 2023 r. przez biegłego rewidenta. Odpis będzie miał istotny wpływ na zaudytowane wyniki finansowe Emitenta za 2023 r.

W dniu 4 czerwca 2024r. Emitent otrzymał od Akcjonariusza Centurion Finance ASI S.A. dalej: Akcjonariusz" zawiadomienie na podstawie art. 69 ustawy z dnia 29 lipca 2005 roku o ofercie publicznej i wprowadzania instrumentów finansowych do zorganizowanego systemu obrotu oraz o spółkach publicznych, o zmianie procentowego udziału akcji na walnym zgromadzeniu Emitenta. Zmiana procentowego udziału akcji nastąpiła w związku z zarejestrowaniem zmiany Statutu Emitenta przez sąd w dniu 03 czerwca 2024 roku.

W dniu 4 czerwca 2024r. Emitent otrzymał od Akcjonariusza Arnolda Adamczyka dalej: Akcjonariusz" zawiadomienie na podstawie art. 69 ustawy z dnia 29 lipca 2005 roku o ofercie publicznej i wprowadzania instrumentów finansowych do zorganizowanego systemu obrotu oraz o spółkach publicznych, o zmianie udziału w ogólnej liczbie głosów Emitenta.

W dniu 4 czerwca 2024r. Emitent otrzymał od Akcjonariusza Tomasza Hofmana dalej: Akcjonariusz" zawiadomienie na podstawie art. 69 ustawy z dnia 29 lipca 2005 roku o ofercie publicznej i wprowadzania instrumentów finansowych do zorganizowanego systemu obrotu oraz o spółkach publicznych, o zmianie udziału w ogólnej liczbie głosów Emitenta.

W dniu 5 czerwca 2024r. Emitent otrzymał zawiadomienie w trybie art. 19 ust. 1 Rozporządzenia MAR o transakcjach na akcjach Spółki dokonanych przez Pana Tomasza Hofmana, wiceprezesa Zarządu Sunway Network S.A.



5.3. Zdarzenia po okresie bilansowym.

Brak zdarzeń.

1. STANOWISKO ODNOŚNIE MOŻLIWOŚCI ZREALIZOWANIA PUBLICZNYCH PROGNOZ WYNIKÓW NA DANY ROK W ŚWIETLE WYNIKÓW ZAPREZENTOWANYCH W RAPORCIE KWARTALNYM

Spółka nie publikowała prognoz wyników finansowych

2. OPIS STANU REALIZACJI DZIAŁAŃ I INWESTYCJI EMITENTA ORAZ HARMONOGRAM ICH REALIZACJI

Nie dotyczy

3. INFORMACJĘ NA TEMAT AKTYWNOŚCI W ZAKRESIE WPROWADZANIA ROZWIĄZAŃ INNOWACYJNYCH W PRZEDSIĘBIORSTWIE

Sunway Network SA to firma, która kładzie szczególny nacisk na rozwój innowacyjnych rozwiązań związanych z technologią AR/VR/XR. Sunway Network SA to firma, która nie tylko skupia się na projektowaniu okularów AR czy aplikacji VR, ale także aktywnie wdraża najnowsze technologie i narzędzia do swojej produkcji. Nasze innowacyjne podejście obejmuje nie tylko rozwój zaawansowanych aplikacji, ale także wykorzystanie najnowocześniejszych technologii maszynowych AI, jak i automatyzacji w procesie produkcyjnym. Dzięki temu możemy zapewnić najwyższą jakość naszych produktów oraz efektywność wytwarzania.

Wprowadzając najnowsze technologie takie jak technologie związane z AR/XR/VR, oraz AI do naszej działalności, dążymy do stałego doskonalenia naszych procesów i produktów.

4. OPIS ORGANIZACJI GRUPY KAPITAŁOWEJ, Z WYSZCZEGÓLNIENIEM JEDNOSTEK PODLEGAJĄCYCH KONSOLIDACJI ORAZ JEDNOSTEK NIEOBJĘTYCH KONSOLIDACJĄ

GGO Defence Sp. z o.o. z siedzibą w Warszawie, ul. Hoża 86/410, NIP: 9522218866, REGON: 389569889, KRS: 000913791, Spółka posiada koncesję na wykonywanie działalności gospodarczej w zakresie: obrotu materiałami wybuchowymi, obrotu bronią i amunicją, obrotu wyrobami i technologią o przeznaczeniu wojskowym lub policyjnym oraz w zakresie usług ochrony osób i mienia realizowanych w formie bezpośredniej ochrony fizycznej oraz zabezpieczenia technicznego

Na dzień 30.06.2024 Sunway Network S.A. posiada 25 udziałów GGO Defence Sp. z o.o., co stanowi 50% kapitału zakładowego

Nazwa	GGO DEFENCE SPÓŁKA Z OGRANICZONĄ ODPOWIEDZIALNOŚCIĄ
Rejestr	Rejestr Przedsiębiorców
Numer KRS	0000913791
NIP	9522218866
REGON	389569885
Forma prawna	SPÓŁKA Z OGRANICZONĄ ODPOWIEDZIALNOŚCIĄ
Data wpisu do Rejestru Przedsiębiorców	2021.07.28
Adres	ul. Hoża 86/410, 00-682 Warszawa



5. WSKAZANIE PRZYCZYŃ NIESPORZĄDZENIA SKONSOLIDOWANYCH SPRAWOZDAŃ FINANSOWYCH PRZEZ PODMIOT DOMINUJĄCY LUB PRZYCZYŃ ZWOLNIENIA Z KONSOLIDACJI W ODNIESIENIU DO KAŻDEJ JEDNOSTKI ZALEŻNEJ NIEOBJĘTEJ KONSOLIDACJĄ

Z uwagi na ART. 58, ust. 1 Ustawy o Rachunkowości Emitent odstępuje od sporządzenia skonsolidowanego sprawozdania finansowego.

6. WYBRANE DANE FINANSOWE WSZYSTKICH JEDNOSTEK ZALEŻNYCH EMITENTA NIEOBJĘTYCH KONSOLIDACJĄ

GGO DEFENCE SPÓŁKA Z OGRANICZONĄ ODPOWIEDZIALNOŚCIĄ, NIP: 9522218866

WYBRANE POZYCJE Z BILANSU (WARTOŚĆ W PLN)

	Stan na 31.07.2024r.	Stan na 31.12.2023r.
AKTYWA		
Aktywa trwałe	0,00	0,00
Należności długoterminowe	0,00	0,00
Aktywa obrotowe	41 868,85	40 663,04
Zapasy	0,00	0,00
Należności krótkoterminowe	2 904,08	1 634,00
Inwestycje krótkoterminowe	38 538,77	38 551,51
Krótkoterminowe rozliczenia międzyokresowe	426,00	477,53
AKTYWA RAZEM	41 868,85	40 663,04
PASYWA		
Kapitał (fundusz) własny	-4 740,93	-1 970,29
Kapitał (fundusz) podstawowy	5 000,00	5 000,00
Zysk (strata) z lat ubiegłych	-15 209,18	
Zysk (strata) netto	-2 770,64	-15 209,18
Zobowiązania i rezerwy na zobowiązania	46 609,78	42 633,33
Zobowiązania krótkoterminowe	46 609,78	42 633,33
PASYWA RAZEM	41 868,85	40 663,04

WYBRANE POZYCJE Z RACHUNKU ZYSKU I STRAT (WARTOŚĆ W PLN)

	Dane za 01.01.2024r. - 31.07.2024r.	Dane za 01.01.2023r. - 31.12.2023r.
Przychody netto ze sprzedaży produktów, towarów i materiałów		928,01
Koszty działalności operacyjnej	2 590,04	16 318,26
Zysk (strata) ze sprzedaży	-2 590,04	-15 390,25
Zysk (strata) z działalności operacyjnej	-2 590,99	-15 385,69
Przychody finansowe	-179,65	179,65
Zysk (strata) brutto	-2 770,64	-15 209,18
Zysk (strata) netto	-2 770,64	-15 209,18

7. INFORMACJE O STRUKTURZE AKCJONARIATU EMITENTA, ZE WSKAZANIEM AKCJONARIUSZY POSIADAJĄCYCH NA DZIEŃ PRZEKAZANIA RAPORTU, CO NAJMNIEJ 5% GŁOSÓW NA WALNYM ZGROMADZENIU

Struktura akcjonariatu Emitenta ze wskazaniem akcjonariuszy posiadających na dzień przekazania raportu co najmniej 5% głosów na walnym zgromadzeniu przedstawia się następująco:

Akcjonariusz	Ilość akcji	Udział w kapitale zakładowym	Ilość głosów	Udział w głosach
Tomasz Hofman	8 000 000	42,10%	8 000 000	42,10%
Arnold Adamczyk	8 013 325	42,17%	8 013 325	42,17%
Razem	16 013 325	84,27%	16 013 325	84,27%

12. INFORMACJE DOTYCZĄCE LICZBY OSÓB ZATRUDNIONYCH PRZEZ EMITENTA, W PRZELICZENIU NA ETATY

Forma zatrudnienia	Liczba zatrudnionych	Liczba pełnych etatów
Umowa o pracę	0	0
Umowa o dzieło, zlecenie i inne	1	1

Zarząd Sunway Network S.A

