



RAPORT KWARTALNY

III kwartał 2024 roku

EKOBOX SPÓŁKA AKCYJNA

ORAZ

***SKONSOLIDOWANY GRUPY KAPITAŁOWEJ
EKOBOX SPÓŁKA AKCYJNA***

Okres:

1 lipca 2024 – 30 września 2024

Podstawowe informacje o Spółce

Firma	EKOBOX SPÓŁKA AKCYJNA
Nazwa skrócona	EKOBOX S.A.
Siedziba	Wiśniówka
Adres	Wiśniówka 75, gm. Masłów, 26-050 Zagnańsk
Nr telefonu	+48 41 361 97 13
Nr fax	+48 41 361 97 14
e-mail	ekobox@ekobox.pl
Strona www	www.ekobox.pl
NIP	657-030-89-27
REGON	008489064
KRS	0000360237

ZARZĄD SPÓŁKI

Skład Zarządu Spółki na dzień publikacji raportu tj. 14.11.2024 przedstawia się następująco:

Imię i Nazwisko	Funkcja	Data powołania
Tomasz Biały	Prezes Zarządu	16.01.2023
Szymon Jarzyna	Wiceprezes Zarządu	29.03.2023

Mandat Prezesa i Wiceprezesa Zarządu obecnej kadencji wygaśnie z chwilą zatwierdzenia sprawozdania finansowego za ostatni rok urzędowania tj. za rok 2026.

RADA NADZORCZA

Imię i Nazwisko	Funkcja	Data powołania
Kamil Suchański	Przewodniczący	10.06.2022
Józef Korzeniewski	Z-ca Przewodniczącego	10.06.2022
Marek Dutkiewicz	Członek	10.06.2022
Helena Gładka	Członek	10.06.2022
Katarzyna Suchańska	Członek	10.06.2022
Marian Suchenia	Członek	10.06.2022

Mandaty członków Rady Nadzorczej wygasną z chwilą zatwierdzenia sprawozdania finansowego za ostatni rok urzędowania tj. za rok 2025

1. Kwartalne skrócone sprawozdanie finansowe

Wybrane dane finansowe z bilansu oraz rachunku zysków i strat

Wyszczególnienie (w tys. zł) *	2024.09.30	2023.09.30	2024.06.30	2023.06.30
Kapitał (fundusz) własny	15 119	13 166	15 034	12 812
Należności długoterminowe	356	341	340	322
Należności krótkoterminowe	8 240	8 550	10 428	13 768
Środki pieniężne i inne aktywa finansowe	153	4	86	13
Zobowiązania długoterminowe	2 999	3 533	3 315	3 670
Zobowiązania krótkoterminowe	5 989	12 698	11 415	17 107

Wyszczególnienie (w tys. zł) *	3Q 2024	3Q 2023	2024	2023
	01.07.2024- 30.09.2024	01.07.2023- 30.09.2023	01.01.2024- 30.09.2024	01.01.2023- 30.09.2023
Przychody netto ze sprzedaży	9 085	9 809	27 973	29 333
Amortyzacja	315	249	842	766
Zysk (strata) ze sprzedaży	-55	390	402	1 362
Zysk (strata) z działalności operacyjnej	198	540	1 115	1 355
Zysk (strata) brutto	179	451	870	965
Zysk (strata) netto	86	297	590	690

Rachunek zysków i strat

	wariant porównawczy (wartości w złotych)	01.07.2024-	01.01.2024-	01.07.2023-	01.01.2023-
		30.09.2024	30.09.2024	30.09.2023	30.09.2023
A.	Przychody netto ze sprzedaży i zrównane z nimi, w tym:	9 084 903,79	27 973 350,66	9 809 452,88	29 332 682,97
–	od jednostek powiązanych	0,00	0,00	0,00	0,00
I.	Przychody netto ze sprzedaży produktów	6 025 647,25	21 038 393,24	6 965 871,54	20 163 845,67
II.	Zmiana stanu produktów (zwiększenie – wartość dodatnia, zmniejszenie – wartość ujemna)	0,00	0,00	0,00	0,00
III.	Koszt wytworzenia produktów na własne potrzeby jednostki	0,00	0,00	0,00	0,00
IV.	Przychody netto ze sprzedaży towarów i materiałów	3 059 256,54	6 934 957,42	2 843 581,34	9 168 837,30
B	Koszty działalności operacyjnej	9 140 265,73	27 571 795,91	9 419 832,56	27 971 132,59
I.	Amortyzacja	313 891,04	841 610,33	249 323,89	765 552,85
II.	Zużycie materiałów i energii	2 936 223,66	9 025 521,56	3 580 743,20	10 789 725,66
III.	Usługi obce	1 257 430,77	4 381 280,95	686 608,16	2 279 693,32
IV.	Podatki i opłaty, w tym:	16 792,42	52 160,04	30 219,25	86 220,68
V.	Wynagrodzenia	1 498 085,71	5 399 092,97	1 760 468,07	5 209 815,62
VI.	Ubezpieczenia społeczne i inne świadczenia, w tym:	229 434,29	781 870,55	223 430,20	636 726,38
VII.	Pozostałe koszty rodzajowe	312 234,69	1 173 376,40	276 099,69	755 302,51
VIII.	Wartość sprzedanych towarów i materiałów	2 576 173,15	5 916 883,11	2 612 940,10	7 448 095,57
C.	Zysk (strata) ze sprzedaży (A–B)	-55 361,94	401 554,75	389 620,32	1 361 550,38
D.	Pozostałe przychody operacyjne	291 288,80	924 071,24	332 229,82	572 817,99
I.	Zysk z tytułu rozchodu niefinansowych aktywów trwałych	0,00	28 848,78	25 896,43	27 746,43
II.	Dotacje	18 900,00	79 064,94	48 938,54	161 102,10
III.	Aktualizacja wartości aktywów niefinansowych	0,00	0,00	0,00	0,00
IV.	Inne przychody operacyjne	272 388,80	816 157,52	257 394,85	383 969,46
E.	Pozostałe koszty operacyjne	37 103,53	210 215,61	181 464,49	579 647,41
I.	Aktualizacja wartości aktywów niefinansowych	0,00	0,00	0,00	0,00
II.	Inne koszty operacyjne	37 103,53	210 215,61	181 464,49	579 647,41
F.	Zysk (strata) z działalności operacyjnej (C+D–E)	198 823,33	1 115 410,38	540 385,65	1 354 720,96
G.	Przychody finansowe	315 695,42	472 990,90	154 358,99	218 640,65
I.	Dywidendy i udziały w zyskach, w tym:	0,00	0,00	0,00	0,00
a)	od jednostek powiązanych, w tym:	0,00	0,00	0,00	0,00

-	w których jednostka posiada zaangażowanie w kapitale	0,00	0,00	0,00	0,00
b)	od jednostek pozostałych, w tym:	0,00	0,00	0,00	0,00
-	w których jednostka posiada zaangażowanie w kapitale	0,00	0,00	0,00	0,00
II.	Odsetki, w tym:	299 777,88	456 673,36	131 089,40	192 937,75
-	od jednostek powiązanych	0,00	0,00	0,00	0,00
III.	Zysk z tytułu rozchodu aktywów finansowych, w tym:	0,00	0,00	0,00	0,00
-	w jednostkach powiązanych	0,00	0,00	0,00	0,00
IV.	Aktualizacja wartości aktywów finansowych	0,00	0,00	0,00	0,00
V.	Inne	15 917,54	16 317,54	23 269,59	25 702,90
H.	Koszty finansowe	331 824,75	718 698,43	243 743,06	608 141,05
I.	Odsetki, w tym:	139 201,15	506 685,54	224 069,03	576 451,49
-	dla jednostek powiązanych	0,00	0,00	0,00	0,00
II.	Strata z tytułu rozchodu aktywów finansowych, w tym:	0,00	0,00	0,00	0,00
-	w jednostkach powiązanych	0,00	0,00	0,00	0,00
III.	Aktualizacja wartości aktywów finansowych	0,00	0,00	0,00	0,00
IV.	Inne	192 623,60	212 012,89	19 674,03	31 689,56
I.	Zysk (strata) brutto (F+G-H)	182 694,00	869 702,85	451 001,58	965 220,56
J.	Podatek dochodowy	93 330,00	279 990,00	7 665,00	22 995,00
K.	Pozostałe obowiązkowe zmniejszenia zysku (zwiększenia straty)/rezerwa na podatek	0,00	0,00	146 031,00	252 322,00
L.	Zysk (strata) netto (I-J-K)	89 364,00	589 712,85	297 305,58	689 903,56

BILANS

Aktywa		Stan na dzień	
		30.09.2024	30.09.2023
(Wartości w złotych)			
A.	Aktywa trwałe	4 165 387,43	4 279 968,51
I.	Wartości niematerialne i prawne	0,00	0,00
1.	Koszty zakończonych prac rozwojowych	0,00	0,00
2.	Wartość firmy	0,00	0,00
3.	Inne wartości niematerialne i prawne	0,00	0,00
4.	Zaliczki na wartości niematerialne i prawne	0,00	0,00
II.	Rzeczowe aktywa trwałe	3 783 813,77	3 914 394,85
1.	Środki trwałe	3 783 813,77	3 914 394,85
a)	grunty (w tym prawo użytkowania wieczystego gruntu)	175 584,40	188 126,14
b)	budynki, lokale i obiekty inżynierii lądowej i wodnej	280 966,10	384 664,94
c)	urządzenia techniczne i maszyny	1 298 943,62	2 074 227,18
d)	środki transportu	1 989 775,58	1 243 557,78
e)	inne środki trwałe	38 544,07	23 818,81
2.	Środki trwałe w budowie	0,00	0,00
3.	Zaliczki na środki trwałe w budowie	0,00	0,00
III.	Należności długoterminowe	356 573,66	340 573,66
1.	Od jednostek powiązanych	0,00	0,00
2.	Od jednostek, w których jednostka posiada zaangażowanie w kapitale	0,00	0,00
3.	Od pozostałych jednostek	356 573,66	340 573,66
IV.	Inwestycje długoterminowe	25 000,00	25 000,00
1.	Nieruchomości	0,00	0,00
2.	Wartości niematerialne i prawne	0,00	0,00
3.	Długoterminowe aktywa finansowe	25 000,00	25 000,00
a)	w jednostkach powiązanych	5 000,00	5 000,00
–	udziały lub akcje	5 000,00	5 000,00
–	inne papiery wartościowe	0,00	0,00
–	udzielone pożyczki	0,00	0,00
–	inne długoterminowe aktywa finansowe	0,00	0,00
b)	w pozostałych jednostkach, w których jednostka posiada zaangażowanie w kapitale	0,00	0,00
–	udziały lub akcje	0,00	0,00
–	inne papiery wartościowe	0,00	0,00
–	udzielone pożyczki	0,00	0,00
–	inne długoterminowe aktywa finansowe	0,00	0,00
c)	w pozostałych jednostkach	20 000,00	20 000,00
–	udziały lub akcje	20 000,00	20 000,00
–	inne papiery wartościowe	0,00	0,00
–	udzielone pożyczki	0,00	0,00
–	inne długoterminowe aktywa finansowe	0,00	0,00
4.	Inne inwestycje długoterminowe	0,00	0,00
V.	Długoterminowe rozliczenia międzyokresowe	0,00	0,00

1.	Aktywa z tytułu odroczonego podatku dochodowego	0,00	0,00
2.	Inne rozliczenia międzyokresowe	0,00	0,00
B.	Aktywa obrotowe	19 941 592,35	25 431 295,86
I.	Zapasy	7 805 917,76	12 484 549,69
1.	Materiały	7 805 917,76	12 484 549,69
2.	Półprodukty i produkty w toku	0,00	0,00
3.	Produkty gotowe	0,00	0,00
4.	Towary	0,00	0,00
5.	Zaliczki na dostawy	0,00	0,00
II.	Należności krótkoterminowe	8 239 514,00	8 550 098,49
1.	Należności od jednostek powiązanych	4 269 748,45	3 484 045,56
a)	z tytułu dostaw i usług, o okresie spłaty:	4 269 748,45	3 484 045,56
–	do 12 miesięcy	4 269 748,45	3 484 045,56
–	powyżej 12 miesięcy	0,00	0,00
b)	inne	0,00	0,00
2.	Należności od pozostałych jednostek, w których jednostka posiada zaangażowanie w kapitale	0,00	0,00
a)	z tytułu dostaw i usług, o okresie spłaty:	0,00	0,00
–	do 12 miesięcy	0,00	0,00
–	powyżej 12 miesięcy	0,00	0,00
b)	inne	0,00	0,00
3.	Należności od pozostałych jednostek	3 969 765,55	5 066 052,93
a)	z tytułu dostaw i usług, o okresie spłaty:	2 111 993,72	3 264 642,46
–	do 12 miesięcy	2 111 993,72	3 264 642,46
–	powyżej 12 miesięcy	0,00	0,00
b)	z tytułu podatków, dotacji, ceł, ubezpieczeń społecznych i zdrowotnych oraz innych tytułów publicznoprawnych	0,00	13,28
c)	inne	651 999,95	1 286 962,69
d)	dochodzone na drodze sądowej	1 205 771,88	514 434,50
III.	Inwestycje krótkoterminowe	152 572,27	4 099,22
1.	Krótkoterminowe aktywa finansowe	152 572,27	4 099,22
a)	w jednostkach powiązanych	0,00	0,00
–	udziały lub akcje	0,00	0,00
–	inne papiery wartościowe	0,00	0,00
–	udzielone pożyczki	0,00	0,00
–	inne krótkoterminowe aktywa finansowe	0,00	0,00
b)	w pozostałych jednostkach	0,00	0,00
–	udziały lub akcje	0,00	0,00
–	inne papiery wartościowe	0,00	0,00
–	udzielone pożyczki	0,00	0,00
–	inne krótkoterminowe aktywa finansowe	0,00	0,00
c)	środki pieniężne i inne aktywa pieniężne	152 572,27	4 099,22
–	środki pieniężne w kasie i na rachunkach	152 572,27	4 099,22
–	inne środki pieniężne	0,00	0,00
–	inne aktywa pieniężne	0,00	0,00
2.	Inne inwestycje krótkoterminowe	0,00	0,00

IV.	Krótkoterminowe rozliczenia międzyokresowe	3 743 588,32	4 392 548,46
C.	Należne wpłaty na kapitał (fundusz) podstawowy	0,00	0,00
D.	Udziały (akcje) własne	0,00	0,00
Aktywa razem		24 106 979,78	29 711 264,37

	Pasywa (wartości w złotych)	Stan na dzień	
		30.09.2024	30.09.2023
A.	Kapitał (fundusz) własny	15 119 479,85	13 166 276,70
I.	Kapitał (fundusz) podstawowy	882 600,00	882 600,00
II.	Kapitał (fundusz) zapasowy, w tym:	5 156 302,45	5 156 302,45
-	nadwyżka wartości sprzedaży (wartości emisyjnej) nad wartością nominalną udziałów (akcji)	0,00	0,00
III.	Kapitał (fundusz) z aktualizacji wyceny, w tym:	469,23	469,23
-	z tytułu aktualizacji wartości godziwej	0,00	0,00
IV.	Pozostałe kapitały (fundusze) rezerwowe, w tym:	7 913 797,41	5 860 403,55
-	tworzone zgodnie z umową (statutem) spółki	7 913 797,41	5 860 403,55
-	na udziały (akcje) własne	0,00	0,00
V.	Zysk (strata) z lat ubiegłych	576 597,91	576 597,91
VI.	Zysk (strata) netto	589 712,85	689 903,56
VII.	Odpisy z zysku netto w ciągu roku obrotowego (wielkość ujemna)	0,00	0,00
B.	Zobowiązania i rezerwy na zobowiązania	8 987 499,93	16 544 987,67
I.	Rezerwy na zobowiązania	0,00	252 322,00
1.	Rezerwa z tytułu odroczonego podatku dochodowego	0,00	252 322,00
2.	Rezerwa na świadczenia emerytalne i podobne	0,00	0,00
-	długoterminowa	0,00	0,00
-	krótkoterminowa	0,00	0,00
3.	Pozostałe rezerwy	0,00	0,00
-	długoterminowa	0,00	0,00
-	krótkoterminowe	0,00	0,00
II.	Zobowiązania długoterminowe	2 998 720,39	3 533 498,78
1.	Wobec jednostek powiązanych	0,00	0,00
2.	Wobec pozostałych jednostek, w których jednostka posiada zaangażowanie w kapitale	0,00	0,00
3.	Wobec pozostałych jednostek	2 998 720,39	3 533 498,78
a)	kredyty i pożyczki	1 240 777,14	1 630 636,00
b)	z tytułu emisji dłużnych papierów wartościowych	0,00	0,00
c)	inne zobowiązania finansowe	1 757 943,25	1 902 862,78
d)	zobowiązania wekslowe	0,00	0,00
e)	inne	0,00	0,00
III.	Zobowiązania krótkoterminowe	5 988 779,54	12 697 713,41

1.	Wobec jednostek powiązanych	0,00	0,00
a)	z tytułu dostaw i usług, o okresie wymagalności:	0,00	0,00
–	do 12 miesięcy	0,00	0,00
–	powyżej 12 miesięcy	0,00	0,00
b)	inne	0,00	0,00
2.	Wobec pozostałych jednostek, w których jednostka posiada zaangażowanie w kapitale	0,00	0,00
a)	z tytułu dostaw i usług, o okresie wymagalności:	0,00	0,00
–	do 12 miesięcy	0,00	0,00
–	powyżej 12 miesięcy	0,00	0,00
b)	inne	0,00	0,00
3.	Wobec pozostałych jednostek	5 988 779,54	12 697 713,41
a)	kredyty i pożyczki	1 674 508,68	3 052 755,24
b)	z tytułu emisji dłużnych papierów wartościowych	0,00	0,00
c)	inne zobowiązania finansowe/DYWIDENDA	0,00	0,00
d)	z tytułu dostaw i usług, o okresie wymagalności:	2 341 428,74	7 775 963,94
–	do 12 miesięcy	2 341 428,74	7 775 963,94
–	powyżej 12 miesięcy	0,00	0,00
e)	zaliczki otrzymane na dostawy i usługi	0,00	732 004,26
f)	zobowiązania wekslowe	0,00	0,00
g)	z tytułu podatków, ceł, ubezpieczeń społecznych i zdrowotnych oraz innych tytułów publicznoprawnych	1 090 660,07	752 331,69
h)	z tytułu wynagrodzeń	378 066,26	379 534,85
i)	inne	504 115,79	5 123,43
4.	Fundusze specjalne	0,00	0,00
IV.	Rozliczenia międzyokresowe	0,00	61 453,48
1.	Ujemna wartość firmy	0,00	0,00
2.	Inne rozliczenia międzyokresowe	0,00	61 453,48
–	długoterminowe	0,00	0,00
–	krótkoterminowe	0,00	61 453,48
Pasywa razem		24 106 979,78	29 711 264,37

Rachunek przepływów pieniężnych

	metoda pośrednia (wartości w złotych)	Za okres		Za okres	
		01.07.2024- 30.09.2024	01.01.2024- 30.09.2024	01.07.2023- 30.09.2023	01.01.2023- 30.09.2023
A.	Przepływy środków pieniężnych z działalności operacyjnej				
I.	Zysk (strata) netto	85 650,40	589 712,85	689 903,56	319 667,51
II.	Korekty razem	3 195 104,20	3 681 721,74	2 361 381,21	1 671 099,14
1.	Amortyzacja	315 691,04	841 610,33	765 552,85	249 726,39
2.	Zyski (straty) z tytułu różnic kursowych	0,00	0,00	0,00	0,00
3.	Odsetki i udziały w zyskach (dywidendy)	-157 274,59	50 012,18	383 513,74	267 403,80
4.	Zysk (strata) z działalności inwestycyjnej	0,00	0,00	0,00	0,00
5.	Zmiana stanu rezerw	0,00	0,00	146 031,00	136 086,00
6.	Zmiana stanu zapasów	5 512 686,25	3 637 306,88	1 217 843,49	-439 858,03
7.	Zmiana stanu należności	3 110 194,95	5 934 625,79	5 019 470,68	6 041 982,03
8.	Zmiana stanu zobowiązań krótkoterminowych, z wyjątkiem pożyczek i kredytów	-5 485 785,59	-7 430 986,64	-4 364 331,69	-5 288 844,84
9.	Zmiana stanu rozliczeń międzyokresowych	-100 407,86	649 153,20	-806 698,86	704 603,79
10.	Inne korekty	0,00	0,00	0,00	0,00
III.	Przepływy pieniężne netto z działalności operacyjnej (I+/-II)	3 280 754,60	4 271 434,59	3 051 284,77	1 990 766,65
B.	Przepływy środków pieniężnych z działalności inwestycyjnej	0,00	0,00	0,00	0,00
I.	Wpływy	64 415,86	64 415,86	27 746,43	27 746,43
1.	Zbycie wartości niematerialnych i prawnych oraz rzeczowych aktywów trwałych	0,00	0,00	27 746,43	27 746,43
2.	Zbycie inwestycji w nieruchomości oraz wartości niematerialne i prawne	0,00	0,00	0,00	0,00

3.	Z aktywów finansowych, w tym:	0,00	0,00	0,00	0,00
a)	w jednostkach powiązanych	0,00	0,00	0,00	0,00
b)	w pozostałych jednostkach	0,00	0,00	0,00	0,00
–	zbycie aktywów finansowych	0,00	0,00	0,00	0,00
–	dywidendy i udziały w zyskach	0,00	0,00	0,00	0,00
–	spłata udzielonych pożyczek długoterminowych	0,00	0,00	0,00	0,00
–	odsetki	0,00	0,00	0,00	0,00
–	inne wpływy z aktywów finansowych	0,00	0,00	0,00	0,00
4.	Inne wpływy inwestycyjne	64 415,86	64 415,86	0,00	0,00
II.	Wydatki	881 779,70	881 779,70	0,00	-123 172,13
1.	Nabycie wartości niematerialnych i prawnych oraz rzeczowych aktywów trwałych	881 779,70	881 779,70	0,00	-123 172,13
2.	Inwestycje w nieruchomości oraz wartości niematerialne i prawne	0,00	0,00	0,00	0,00
3.	Na aktywa finansowe, w tym:	0,00	0,00	0,00	0,00
a)	w jednostkach powiązanych	0,00	0,00	0,00	0,00
b)	w pozostałych jednostkach	0,00	0,00	0,00	0,00
–	nabycie aktywów finansowych	0,00	0,00	0,00	0,00
–	udzielone pożyczki długoterminowe	0,00	0,00	0,00	0,00
4.	Inne wydatki inwestycyjne	0,00	0,00	0,00	0,00
III.	Przepływy pieniężne netto z działalności inwestycyjnej (I–II)	-817 363,84	-817 363,84	27 746,43	150 918,56
C.	Przepływy środków pieniężnych z działalności finansowej	0,00	0,00	0,00	0,00
I.	Wpływy	257 819,29	456 673,36	192 937,75	-1 293 297,08
1.	Wpływy netto z wydania udziałów (emisji akcji) i innych instrumentów kapitałowych oraz dopłat do kapitału	0,00	0,00	0,00	0,00

2.	Kredyty i pożyczki	257 819,29	456 673,36	0,00	-1 380 000,00
3.	Emisja dłużnych papierów wartościowych	0,00	0,00	0,00	0,00
4.	Inne wpływy finansowe	0,00	0,00	192 937,75	86 702,92
II.	Wydatki	2 591 450,27	3 843 734,74	3 281 314,58	772 136,41
1.	Nabycie udziałów (akcji) własnych	0,00	0,00	0,00	0,00
2.	Dywidendy i inne wypłaty na rzecz właścicieli	1 323 900,00	1 323 900,00	0,00	0,00
3.	Inne niż wypłaty na rzecz właścicieli, wydatki z tytułu podziału zysku	0,00	0,00	0,00	0,00
4.	Spląty kredytów i pożyczek	1 086 069,44	1 480 548,41	927 265,92	710 953,26
5.	Wykup dłużnych papierów wartościowych	0,00	0,00	0,00	0,00
6.	Z tytułu innych zobowiązań finansowych - dywid	0,00	0,00	918 647,08	422 829,05
7.	Płatności zobowiązań z tytułu umów leasingu finansowego	16 882,92	488 457,99	858 950,09	108 225,05
8.	Odsetki	142 503,29	506 685,54	576 451,49	318 386,35
9.	Inne wydatki finansowe	22 094,62	44 142,80	0,00	-788 257,30
III.	Przepływy pieniężne netto z działalności finansowej (I–II)	-2 333 630,98	-3 387 061,38	-3 088 376,83	-2 065 433,49
D.	Przepływy pieniężne netto, razem (A.III+/-B.III+/-C.III)	129 759,78	67 009,37	-9 345,63	76 251,72
E.	Bilansowa zmiana stanu środków pieniężnych, w tym:	129 759,78	67 009,37	-9 345,63	80 251,72
–	zmiana stanu środków pieniężnych z tytułu różnic kursowych	0,00	0,00	0,00	0,00
F.	Środki pieniężne na początek okresu	-62 750,41	85 562,90	13 444,85	-89 597,35
	Środki pieniężne na koniec okresu (F+/-D)	67 009,37	152 572,27	4 099,22	-9 345,63

Zestawienie zmian w kapitale własnym

	Treść	01.07.2024- 30.09.2024	01.07.2023- 30.09.2023	01.01.2024- 30.09.2024	01.01.2023- 30.09.2023
I.	Kapitał (fundusz) własny na początek okresu (BO)	15 033 829,45	12 812 112,19	15 033 829,45	12 812 112,19
Ia.	Kapitał (fundusz) własny na początek okresu (BO), po korektach	15 033 829,45	12 812 112,19	15 033 829,45	12 812 112,19
II.	Kapitał (fundusz) własny na koniec okresu (BZ)	15 119 479,85	13 166 276,70	15 119 479,85	13 166 276,70
III.	Kapitał (fundusz) własny , po uwzględnieniu proponowanego podziału zysku (pokrycia straty)	15 119 479,85	13 166 276,70	15 119 479,85	13 166 276,70

SKONSOLIDOWANY RAPORT KWARTALNY

GRUPY KAPITAŁOWEJ EKOBIX S.A.

SKONSOLIDOWANY RACHUNEK ZYSKÓW I STRAT (w złotych PLN)

LP.	Wyszczególnienie	01.07.2024- 30.09.2024	01.01.2024- 30.09.2024	01.07.2023- 30.09.2023	01.01.2023- 30.09.2023
A.	Przychody netto ze sprzedaży i zrównane z nimi, w tym:	14 540 604,51	41 538 772,26	16 123 366,84	47 287 946,10
I	Przychody netto ze sprzedaży produktów	0,00	0,00	0,00	0,00
–	od jednostek powiązanych	11 481 347,97	34 603 814,84	13 279 785,50	38 119 108,80
II.	Zmiana stanu produktów (zwiększenie – wartość dodatnia, zmniejszenie – wartość ujemna)	0,00	0,00	0,00	0,00
III.	Koszt wytworzenia produktów na własne potrzeby jednostki	0,00	0,00	0,00	0,00
IV.	Przychody netto ze sprzedaży towarów i materiałów	3 059 256,54	6 934 957,42	2 843 581,34	9 168 837,30
B.	Koszty działalności operacyjnej	13 889 812,76	40 539 565,12	15 392 313,48	45 683 779,10
I.	Amortyzacja	315 691,04	841 610,33	249 726,39	765 552,85
II.	Zużycie materiałów i energii	5 997 110,12	15 966 896,70	5 136 524,80	18 298 631,98
III.	Usługi obce	2 064 570,18	7 540 369,53	4 188 920,63	9 825 399,60
IV.	Podatki i opłaty, w tym:	41 128,72	115 472,52	49 173,35	181 813,88
–	podatek akcyzowy	0,00	0,00	0,00	0,00
V.	Wynagrodzenia	2 259 282,76	7 912 676,87	2 614 463,08	7 484 808,41
VI.	Ubezpieczenia społeczne i inne świadczenia	291 442,34	971 379,01	277 399,70	814 009,41
VII.	Pozostałe koszty rodzajowe	344 414,45	1 274 277,05	263 165,43	865 467,40
VIII.	Wartość sprzedanych towarów i materiałów	2 576 173,15	5 916 883,11	2 612 940,10	7 448 095,57
C.	Zysk (strata) ze sprzedaży (A–B)	650 791,75	999 207,14	731 053,36	1 604 167,00
D.	Pozostałe przychody operacyjne	318 745,12	1 146 505,96	370 720,72	642 297,96
I.	Zysk ze zbycia niefinansowych aktywów trwałych	0,00	28 848,78	25 896,43	27 746,43
II.	Dotacje	24 450,00	93 864,94	54 488,54	182 302,10
III.	Inne przychody operacyjne	294 295,12	1 023 792,24	290 335,75	432 249,43
E.	Pozostałe koszty operacyjne	775 609,97	991 378,61	205 198,94	600 890,49
I.	Strata ze zbycia niefinansowych aktywów trwałych	0,00	0,00	0,00	0,00
II.	Aktualizacja wartości aktywów niefinansowych	0,00	0,00	0,00	0,00
III.	Inne koszty operacyjne	775 609,97	991 378,61	205 198,94	600 890,49
F.	Zysk (strata) z działalności operacyjnej (C+D–E)	193 926,90	1 154 334,49	896 575,14	1 645 574,47
G.	Przychody finansowe	316 693,42	551 251,11	154 358,99	237 261,82

I.	Dywidendy i udziały w zyskach, w tym:	0,00	0,00	0,00	0,00
–	od jednostek powiązanych	0,00	0,00	0,00	0,00
II.	Odsetki, w tym:	299 777,88	523 709,57	131 089,40	192 937,75
–	od jednostek powiązanych	0,00	0,00	0,00	0,00
III.	Zysk ze zbycia inwestycji	0,00	0,00	0,00	0,00
IV.	Aktualizacja wartości inwestycji	0,00	0,00	0,00	0,00
V.	Inne	16 915,54	27 541,54	23 269,59	44 324,07
H.	Koszty finansowe	339 651,10	723 422,30	239 524,69	609 467,53
I.	Odsetki, w tym:	143 375,79	507 726,25	219 834,46	576 873,49
–	dla jednostek powiązanych	0,00	0,00	0,00	0,00
II.	Strata ze zbycia inwestycji	0,00	0,00	0,00	0,00
III.	Aktualizacja wartości inwestycji	0,00	0,00	0,00	0,00
IV.	Inne	196 275,31	215 696,05	19 690,23	32 594,04
I.	Zysk (strata) na sprzedaży całości lub części udziałów jednostek podporządkowanych	0,00	0,00	0,00	0,00
J.	Zysk (strata) z działalności gospodarczej (F+G–H)	170 969,22	982 163,30	811 409,44	1 273 368,76
K.	Wynik zdarzeń nadzwyczajnych (J.I.–J.II.)	0,00	0,00	0,00	0,00
I.	Zyski nadzwyczajne	0,00	0,00	0,00	0,00
II.	Straty nadzwyczajne	0,00	0,00	0,00	0,00
L.	Odpis wartości firmy	0,00	0,00	0,00	0,00
Ł.	Zysk (strata) brutto (I+/-J)	170 969,22	982 163,30	811 409,44	1 273 368,76
M.	Podatek dochodowy	98 640,00	295 920,00	-21 881,00	22 995,00
N.	Pozostałe obowiązkowe zmniejszenia zysku (zwiększenia straty)	0,00	0,00	223 673,00	223 673,00
	Zyski jedn. podporz. Wycen met. Praw własności	0,00	0,00	0,00	0,00
O.	Zyski mniejszości / strata/	0,00	0,00	0,00	0,00
P.	Zysk (strata) netto(L–M–N+O)	72 329,22	686 243,30	609 617,44	1 026 700,76

SKONSOLIDOWANY BILANS (w złotych PLN)

AKTYWA		30-09-2024	30-09-2023
A.	Aktywa trwałe	4 160 587,43	4 275 168,51
I.	Wartości niematerialne i prawne	0,00	0,00
1.	Koszty zakończonych prac rozwojowych	0,00	0,00
2.	Wartość firmy	0,00	0,00
3.	Inne wartości niematerialne i prawne	0,00	0,00
4.	Zaliczki na wartości niematerialne i prawne	0,00	0,00
II.	Wartość firmy jednostek podporządkowanych	0,00	0,00
1.	Wartość firmy - jednostki zależnej	0,00	0,00
2.	Wartość firmy - jednostki stowarzyszonej	0,00	0,00
III.	Rzeczowe aktywa trwałe	3 783 813,77	3 914 394,85
1.	Środki trwałe	3 783 813,77	3 914 394,85
a)	grunty (w tym prawo użytkowania wieczystego gruntu)	175 584,40	188 126,14
b)	budynki, lokale i obiekty inżynierii lądowej i wodnej	280 966,10	384 664,94
c)	urządzenia techniczne i maszyny	1 298 943,62	2 074 227,18
d)	środki transportu	1 989 775,58	1 243 557,78
e)	inne środki trwałe	38 544,07	23 818,81
2.	Środki trwałe w budowie	0,00	0,00
3.	Zaliczki na środki trwałe w budowie	0,00	0,00
IV.	Należności długoterminowe	356 573,66	340 573,66
1.	Od jednostek powiązanych	0,00	0,00
2.	Od pozostałych jednostek	356 573,66	340 573,66
V.	Inwestycje długoterminowe	20 200,00	20 200,00
1.	Nieruchomości	0,00	0,00
2.	Wartości niematerialne i prawne	0,00	0,00
3.	Długoterminowe aktywa finansowe	20 200,00	20 200,00
a)	w jednostkach powiązanych	0,00	0,00
–	udziały lub akcje -jedn. Zależne	0,00	0,00
–	udziały lub akcje -jedn. Stowarzyszone	0,00	0,00
–	udzielone pożyczki	0,00	0,00
–	inne długoterminowe aktywa finansowe	0,00	0,00
b)	w pozostałych jednostkach	20 200,00	20 200,00
–	udziały lub akcje	20 200,00	20 200,00
–	inne papiery wartościowe	0,00	0,00
–	udzielone pożyczki	0,00	0,00
–	inne długoterminowe aktywa finansowe	0,00	0,00
4.	Inne inwestycje długoterminowe	0,00	0,00
VI.	Długoterminowe rozliczenia międzyokresowe	0,00	0,00
1.	Aktywa z tytułu odroczonego podatku dochodowego	0,00	0,00
2.	Inne rozliczenia międzyokresowe	0,00	0,00
B.	Aktywa obrotowe	21 681 765,58	27 102 085,36
I.	Zapasy	7 805 917,76	13 216 553,95
1.	Materiały	7 805 917,76	12 484 549,69
2.	Półprodukty i produkty w toku	0,00	0,00
3.	Produkty gotowe	0,00	0,00
4.	Towary	0,00	0,00

5.	Zaliczki na dostawy	0,00	732 004,26
II.	Należności krótkoterminowe	8 801 885,79	8 648 236,94
1.	Należności od jednostek powiązanych	0,00	0,00
a)	z tytułu dostaw i usług, o okresie spłaty:	0,00	0,00
–	do 12 miesięcy	0,00	0,00
–	powyżej 12 miesięcy	0,00	0,00
b)	inne	0,00	0,00
2.	Należności od pozostałych jednostek	8 801 885,79	8 648 236,94
a)	z tytułu dostaw i usług, o okresie spłaty:	6 534 085,89	6 576 013,75
–	do 12 miesięcy	6 534 085,89	6 576 013,75
–	powyżej 12 miesięcy	0,00	0,00
b)	z tytułu podatków, dotacji, ceł, ubezpieczeń społecznych i zdrowotnych oraz innych świadczeń	58 692,00	26 222,00
c)	inne	651 999,95	1 291 962,69
d)	dochodzone na drodze sądowej	1 557 107,95	754 038,50
III.	Inwestycje krótkoterminowe	491 892,49	5 784,45
1.	Krótkoterminowe aktywa finansowe	491 892,49	5 784,45
a)	w jednostkach powiązanych	0,00	0,00
–	udziały lub akcje	0,00	0,00
–	inne papiery wartościowe	0,00	0,00
–	udzielone pożyczki	0,00	0,00
–	inne krótkoterminowe aktywa finansowe	0,00	0,00
b)	w pozostałych jednostkach	0,00	0,00
–	udziały lub akcje	0,00	0,00
–	inne papiery wartościowe	0,00	0,00
–	udzielone pożyczki	0,00	0,00
–	inne krótkoterminowe aktywa finansowe	0,00	0,00
c)	środki pieniężne i inne aktywa pieniężne	491 892,49	5 784,45
–	środki pieniężne w kasie i na rachunkach	491 892,49	5 784,45
–	inne środki pieniężne	0,00	0,00
–	inne aktywa pieniężne	0,00	0,00
2.	Inne inwestycje krótkoterminowe	0,00	0,00
IV.	Krótkoterminowe rozliczenia międzyokresowe	4 582 069,54	5 231 510,02
Aktywa razem		25 842 353,01	31 377 253,87

Lp.	PASYWA	30.09.2024	30.09.2023
A.	Kapitał (fundusz) własny	15 216 010,30	13 503 073,90
I.	Kapitał (fundusz) podstawowy	882 600,00	882 600,00
II.	Należne wpłaty na kapitał podstawowy (wielkość ujemna)	0,00	0,00
III.	Udziały (akcje) własne (wielkość ujemna)	0,00	0,00
IV.	Kapitał (fundusz) zapasowy	5 156 302,45	5 156 302,45
V.	Kapitał (fundusz) z aktualizacji wyceny	469,23	469,23
VI.	Pozostałe kapitały (fundusze) rezerwowe	7 913 797,41	5 860 403,55
VII.	Zysk (strata) z lat ubiegłych	576 597,91	576 597,91
VIII.	Zysk (strata) netto	686 243,30	1 026 700,76
IX.	Odpisy z zysku netto w ciągu roku obrotowego (wielkość ujemna)	0,00	0,00
B.	Kapitał mniejszości	749 147,05	517 655,49
C.	Ujemna wartość firmy jednostek podporządkowanych	0,00	0,00
D.	Zobowiązania i rezerwy na zobowiązania	9 877 195,66	17 356 524,48
I.	Rezerwy na zobowiązania	0,00	223 673,00

1.	Rezerwa z tytułu odroczonego podatku dochodowego	0,00	223 673,00
2.	Rezerwa na świadczenia emerytalne i podobne	0,00	0,00
–	długoterminowa	0,00	0,00
–	krótkoterminowa	0,00	0,00
3.	Pozostałe rezerwy	0,00	0,00
–	długoterminowe	0,00	0,00
–	krótkoterminowe	0,00	0,00
II.	Zobowiązania długoterminowe	2 998 720,39	3 533 498,78
1.	Wobec jednostek powiązanych	0,00	0,00
2.	Wobec pozostałych jednostek	2 998 720,39	3 533 498,78
a)	kredyty i pożyczki	1 240 777,14	1 630 636,00
b)	z tytułu emisji dłużnych papierów wartościowych	0,00	0,00
c)	inne zobowiązania finansowe	1 757 943,25	1 902 862,78
d)	zobowiązania wekslowe	0,00	0,00
III.	Zobowiązania krótkoterminowe	6 878 475,27	13 537 899,22
1.	Wobec jednostek powiązanych	0,00	0,00
a)	z tytułu dostaw i usług, o okresie wymagalności:	0,00	0,00
–	do 12 miesięcy	0,00	0,00
–	powyżej 12 miesięcy	0,00	0,00
b)	inne	0,00	0,00
2.	Wobec pozostałych jednostek	6 878 475,27	13 537 899,22
a)	kredyty i pożyczki	1 674 508,68	3 052 755,24
b)	z tytułu emisji dłużnych papierów wartościowych	0,00	0,00
c)	inne zobowiązania finansowe	0,00	0,00
d)	z tytułu dostaw i usług, o okresie wymagalności:	2 470 136,30	7 975 147,85
–	do 12 miesięcy	2 470 136,30	7 975 147,85
–	powyżej 12 miesięcy	0,00	0,00
e)	zaliczki otrzymane na dostawy	0,00	732 004,26
f)	zobowiązania wekslowe	0,00	0,00
g)	z tytułu podatków, ceł, ubezpieczeń i innych świadczeń	1 644 417,23	1 150 991,22
h)	z tytułu wynagrodzeń	583 472,37	620 222,56
i)	inne/	505 940,69	6 778,09
3.	Fundusze specjalne	0,00	0,00
IV.	Rozliczenia międzyokresowe	0,00	61 453,48
1.	Ujemna wartość firmy		
2.	Inne rozliczenia międzyokresowe	0,00	61 453,48
–	długoterminowe	0,00	61 453,48
–	krótkoterminowe	0,00	0,00
Pasywa razem		25 842 353,01	31 377 253,87

Skonsolidowany rachunek przepływów pieniężnych (w złotych PLN) (metoda pośrednia)

L.P	metoda pośrednia (wartości w złotych)	Za okres:			
		01.07.2024- 30.09.2024	01.01.2024- 30.09.2024	01.07.2023- 30.09.2023	01.01.2023- 30.09.2023
A.	Przepływy środków pieniężnych z działalności operacyjnej				
I.	Zysk (strata) netto	72 329,22	686 243,30	609 617,44	1 026 700,76
II.	Korekty razem	3 451 288,18	3 767 735,01	2 389 113,16	2 742 942,37
1.	Amortyzacja	315 691,04	841 610,33	249 726,39	765 552,85
2.	Zyski (straty) z tytułu różnic kursowych	0,00	0,00	0,00	0,00
3.	Odsetki i udziały w zyskach (dywidendy)	-90 884,63	116 402,14	235 727,20	351 837,14
4.	Zysk (strata) z działalności inwestycyjnej	0,00	0,00	0,00	0,00
5.	Zmiana stanu rezerw	0,00	0,00	184 572,00	184 884,00
6.	Zmiana stanu zapasów	5 512 686,25	3 637 306,88	-439 858,03	1 217 843,49
7.	Zmiana stanu należności	3 048 440,57	6 124 011,74	11 154 654,07	5 308 856,63
8.	Zmiana stanu zobowiązań krótkoterminowych, z wyjątkiem pożyczek i kredytów	-5 335 235,77	-7 707 311,42	-9 329 431,53	-4 483 028,14
9.	Zmiana stanu rozliczeń międzyokresowych	590,72	755 715,34	333 723,06	-603 003,60
10.	Inne korekty	0,00	0,00	0,00	0,00
III.	Przepływy pieniężne netto z działalności operacyjnej (I+/-II)	3 523 617,40	4 453 978,31	2 998 730,60	3 769 643,13
B.	Przepływy środków pieniężnych z działalności inwestycyjnej	0,00	0,00	0,00	0,00
I.	Wpływy	64 415,86	64 415,86	27 746,43	27 746,43
1.	Zbycie wartości niematerialnych i prawnych oraz rzeczowych aktywów trwałych	0,00	0,00	27 746,43	27 746,43
2.	Zbycie inwestycji w nieruchomości oraz wartości niematerialne i prawne	0,00	0,00	0,00	0,00
3.	Z aktywów finansowych, w tym:	0,00	0,00	0,00	0,00
a)	w jednostkach powiązanych	0,00	0,00	0,00	0,00
b)	w pozostałych jednostkach	0,00	0,00	0,00	0,00
-	zbycie aktywów finansowych	0,00	0,00	0,00	0,00
-	dywidendy i udziały w zyskach	0,00	0,00	0,00	0,00
-	splata udzielonych pożyczek długoterminowych	0,00	0,00	0,00	0,00
-	odsetki	0,00	0,00	0,00	0,00
-	inne wpływy z aktywów finansowych	0,00	0,00	0,00	0,00
4.	Inne wpływy inwestycyjne	64 415,86	64 415,86	0,00	0,00
II.	Wydatki	881 779,70	881 779,70	-123 172,13	0,00
1.	Nabycie wartości niematerialnych i prawnych oraz rzeczowych aktywów trwałych	881 779,70	881 779,70	-123 172,13	0,00

2.	Inwestycje w nieruchomości oraz wartości niematerialne i prawne	0,00	0,00	0,00	0,00
3.	Na aktywa finansowe, w tym:	0,00	0,00	0,00	0,00
a)	w jednostkach powiązanych	0,00	0,00	0,00	0,00
b)	w pozostałych jednostkach	0,00	0,00	0,00	0,00
–	nabycie aktywów finansowych	0,00	0,00	0,00	0,00
–	udzielone pożyczki długoterminowe	0,00	0,00	0,00	0,00
4.	Inne wydatki inwestycyjne	0,00	0,00	0,00	0,00
III.	Przepływy pieniężne netto z działalności inwestycyjnej (I–II)	-817 363,84	-817 363,84	150 918,56	27 746,43
C.	Przepływy środków pieniężnych z działalności finansowej	0,00	0,00	0,00	0,00
I.	Wpływy	257 819,29	456 673,36	-1 336 406,25	192 937,75
1.	Wpływy netto z wydania udziałów (emisji akcji) i innych instrumentów kapitałowych oraz dopłat do kapitału	0,00	0,00	0,00	0,00
2.	Kredyty i pożyczki	257 819,29	456 673,36	-1 380 000,00	0,00
3.	Emisja dłużnych papierów wartościowych	0,00	0,00	0,00	0,00
4.	Inne wpływy finansowe	0,00	0,00	43 593,75	192 937,75
II.	Wydatki	2 591 450,27	3 843 734,74	1 451 570,63	4 013 318,84
1.	Nabycie udziałów (akcji) własnych	0,00	0,00	0,00	0,00
	Dywidendy i inne wypłaty na rzecz właścicieli	1 323 900,00	1 323 900,00	0,00	0,00
3.	Inne niż wypłaty na rzecz właścicieli, wydatki z tytułu podziału zysku	0,00	0,00	0,00	0,00
4.	Spląty kredytów i pożyczek	1 086 069,44	1 480 548,41	666 500,22	927 265,92
5.	Wykup dłużnych papierów wartościowych	0,00	0,00	0,00	0,00
6.	Z tytułu innych zobowiązań finansowych	0,00	0,00	414 712,05	918 647,08
7.	Płatności zobowiązań z tytułu umów leasingu finansowego	16 882,92	488 457,99	108 225,05	858 950,09
8.	Odsetki	142 503,29	506 685,54	318 386,35	576 451,49
9.	Inne wydatki finansowe	22 094,62	44 142,80	-56 253,04	732 004,26
III.	Przepływy pieniężne netto z działalności finansowej (I–II)	-2 333 630,98	-3 387 061,38	-2 787 976,88	-3 820 381,09
D.	Przepływy pieniężne netto, razem (A.III+/- B.III+/-C.III)	372 622,58	249 553,09	361 672,28	-22 991,53
E.	Bilansowa zmiana stanu środków pieniężnych, w tym:	372 622,58	249 553,09	365 672,28	-22 991,53
–	zmiana stanu środków pieniężnych z tytułu różnic kursowych	0,00	0,00	0,00	0,00
F.	Środki pieniężne na początek okresu	-123 069,49	242 339,40	-388 663,81	28 775,98
G.	Środki pieniężne na koniec okresu (F+/-D), w tym:	249 553,09	491 892,49	-22 991,53	5 784,45
–	o ograniczonej możliwości dysponowania	0,00	0,00	0,00	0,00

Zestawienie zmian w kapitale własnym

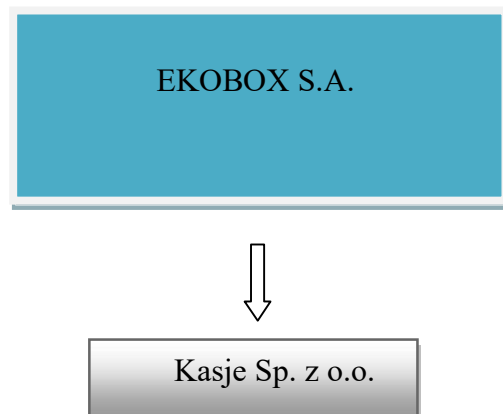
	Treść	01.07.2024- 30.09.2024	01.07.2023- 30.09.2023	01.07.2024- 30.09.2024	01.01.2023- 30.09.2023
I.	Kapitał (fundusz) własny na początek okresu (BO)	15 033 829,45	12 812 112,19	15 033 829,45	12 812 112,19
Ia.	Kapitał (fundusz) własny na początek okresu (BO), po korektach	15 033 829,45	12 812 112,19	15 033 829,45	12 812 112,19
II.	Kapitał (fundusz) własny na koniec okresu (BZ)	15 598 992,91	13 654 564,95	15 598 992,91	13 654 564,95
III.	Kapitał (fundusz) własny, po uwzględnieniu proponowanego podziału zysku (pokrycia straty)	15 598 992,91	13 654 564,95	15 598 992,91	13 654 564,95

2. Informacje o zasadach przyjętych przy sporządzaniu raportu, w tym informacje o zmianach stosowanych zasad (polityki) rachunkowości

Rachunkowość Spółki prowadzona jest na podstawie Zakładowej Polityki Rachunkowości wprowadzonej do stosowania od dnia 1.01.2009 r. Zarządzeniem Prezesa Spółki. W omawianym okresie nie nastąpiły zmiany w prowadzonej Polityce Rachunkowości.

3. Struktura grupy kapitałowej EKOBOX S.A.

W skład Grupy kapitałowej wchodzi EKOBOX S.A. (spółka dominująca), oraz spółka w pełni zależna Kasje Sp. z o.o. będąca w 100 % własnością spółki.



4. Zwięzła charakterystyka istotnych dokonań lub niepowodzeń emitenta w okresie, którego dotyczy raport, wraz z opisem najważniejszych czynników i zdarzeń, w szczególności o nietypowym charakterze, mających wpływ na osiągnięte wyniki.

W III kwartale 2024 r. przychody ze sprzedaży Spółki EKOBBOX S.A. wyniosły 9 084 903,79 zł i były porównywalne względem sprzedaży za III kwartał zeszłego roku, która wynosiła 9 809 452,88 zł.

Narastająco za III kwartały 2024 r. przychody ze sprzedaży osiągnęły wartość 27 973 350,66 zł, co stanowi spadek o 1 359 332,31 zł względem analogicznego okresu ubiegłego roku, gdzie przychody ze sprzedaży wyniosły 29 332 682,97 zł.

Zysk netto w III kwartale 2024 roku wyniósł 89 364,00 zł i był niższy do zysku w III kwartale roku ubiegłego, który wyniósł 297 305,58 zł.

Zysk netto narastająco za III kwartały wyniósł 589 712,85 zł, co stanowi 15 % spadek względem zysku za ten sam okres zeszłego roku, gdzie wyniósł on 689 903,56 zł.

W raportowanym okresie Spółka zgodnie z założeniami realizowała kontrakty generujące przychody z działalności operacyjnej pozyskane w okresach wcześniejszych.

ISTOTNE ZDARZENIA, KTÓRE WYSTĄPIŁY U EMITENTA W OKRESIE OBJĘTYM RAPORTEM

Nie wystąpiły takie zdarzenia.

ISTOTNE ZDARZENIA PO OKRESIE OBJĘTYM RAPORTEM

7 października 2024 r. Zarząd EKOBBOX S.A. poinformował, że otrzymał umowę od Tauron Dystrybucja S.A. Oddział w Wałbrzychu. Przedmiotem umowy jest "ZAK4/081/24 Wałbrzych ul. Kasprzaka i ul. Lubelska- przebudowa linii SN: L-222, L-223. :-232, L-271, L-272, L-273, L-275 na wyprowadzeniu z GPZ Biały Kamień oraz przebudowa sieci nN wzdłuż ul. Lubelskiej (PSP 1900077) (dalej: „Obiekt”), obejmujące wybudowanie oraz przekazanie Zamawiającemu do użytkowania Obiektu". Wartość umowy wynosi 4 745 340,00 zł brutto, a prace mają zostać zrealizowane w 18 miesięcy od daty podpisania umowy. Pozostałe warunki umowy nie odbiegają od warunków powszechnie stosowanych w przypadku zawierania tego typu umów.

Komentarz Zarządu na temat czynników i zdarzeń, które miały wpływ na osiągnięte wyniki finansowe Grupy EKOBBOX S.A.

Sprzedaż Grupy kapitałowej za III kwartał 2024 r. wyniosła 14 540 604,51 zł, co stanowi 9% spadek względem analogicznego okresu ubiegłego roku, gdzie sprzedaż wyniosła 16 123 366,84 zł. Narastająco za III kwartały sprzedaż wyniosła 41 538 772,26 zł, co stanowi 12% spadek względem analogicznego okresu ubiegłego roku, gdzie po III kwartałach wyniosła 47 287 946,10 zł.

Zysk netto w III kwartale roku 2024 wyniósł 72 329,22 zł, gdzie w analogicznym okresie poprzedniego roku wynosił 609 617,44 zł.

Zysk narastająco wyniósł 686 243,30 zł.

5. Stanowisko odnośnie możliwości zrealizowania publikowanych prognoz wyników na dany rok w świetle wyników zaprezentowanych w danym raporcie kwartalnym

Zarząd Spółki nie przedstawiał prognoz wyników na rok 2024.

6. Opis stanu realizacji działań i inwestycji przedstawionych w dokumencie informacyjnym oraz harmonogram ich realizacji

Nie dotyczy.

7. Inicjatywy nastawione na wprowadzenie rozwiązań innowacyjnych w przedsiębiorstwie informacje na temat tej aktywności

Nie dotyczy.

8. Opis organizacji grupy kapitałowej, ze wskazaniem jednostek podlegających konsolidacji

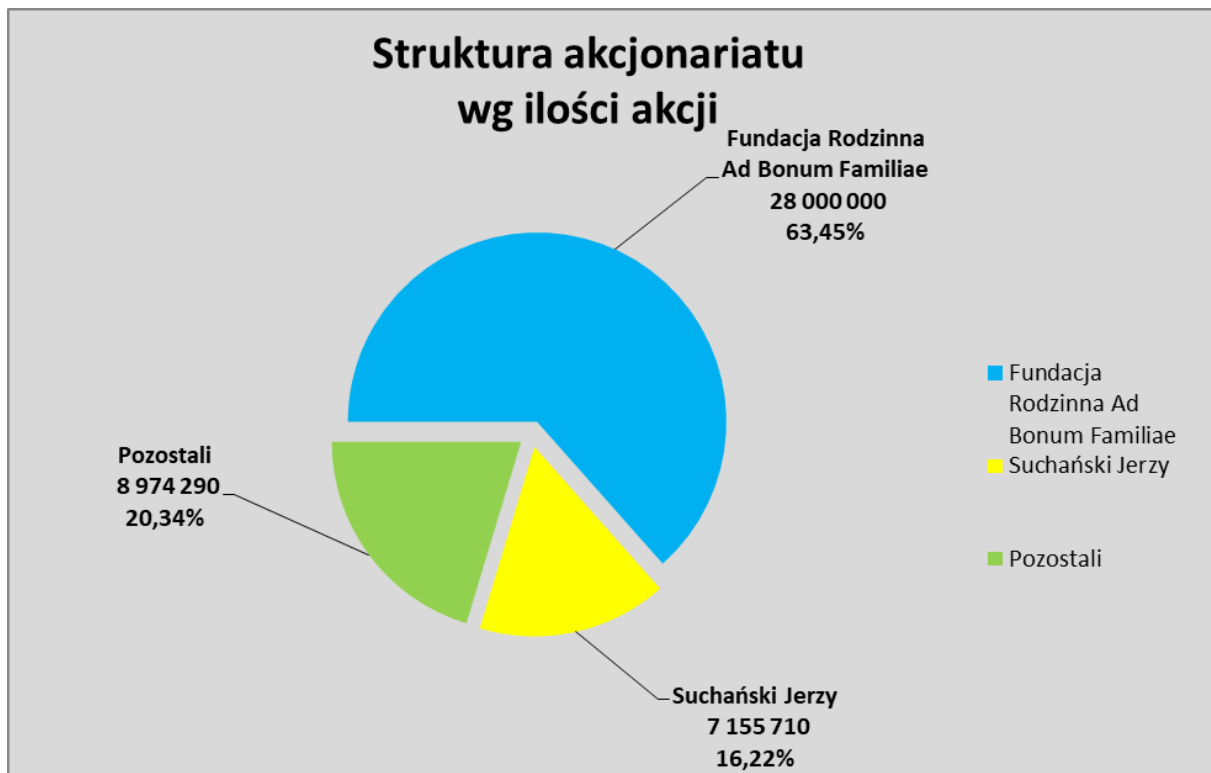
EKOBBOX S.A. posiada 100% udziałów w KASJE Sp. z o.o. z siedzibą w Wiśniówce.

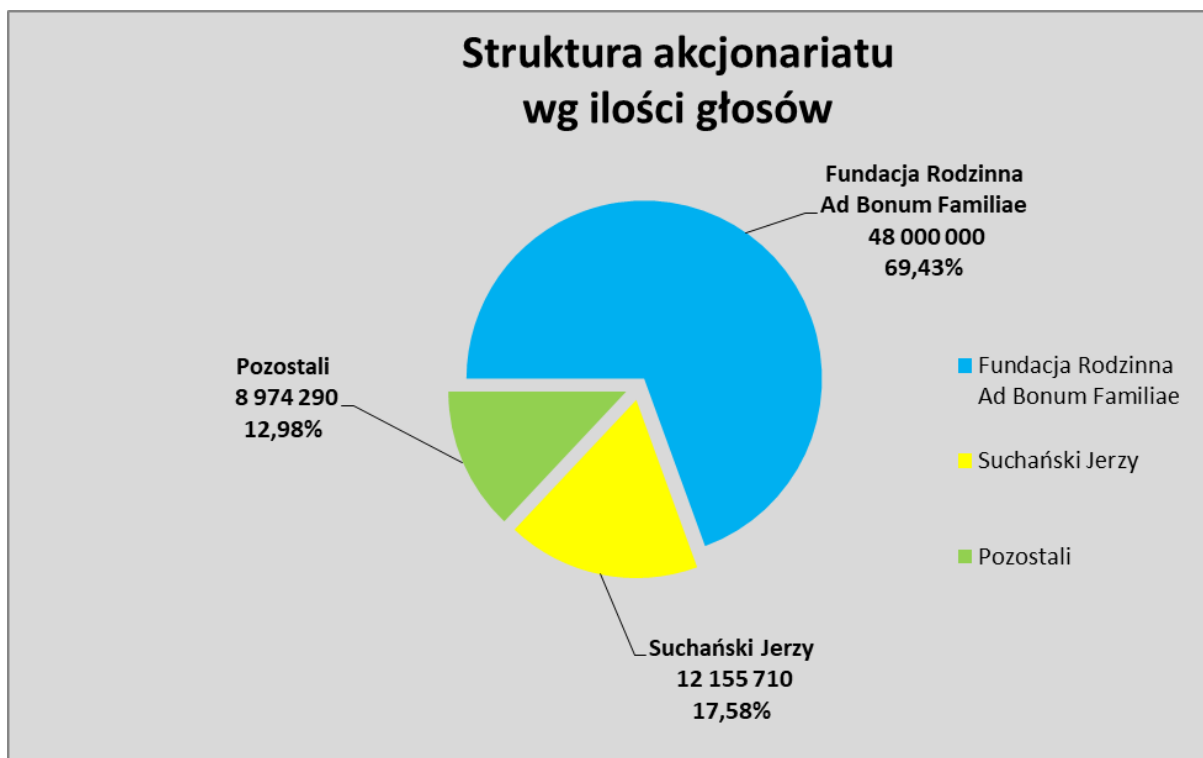
9. W przypadku gdy emitent tworzy grupę kapitałową i nie sporządza skonsolidowanych sprawozdań finansowych wskazanie przyczyn niesporządzania takich sprawozdań.

Nie dotyczy

10. Informacje o strukturze akcjonariatu EKOBBOX S.A. na dzień 14.11.2024

Lp.	Akcjonariusz	liczba akcji	liczba głosów
1	Fundacja Rodzinna Ad Bonum Familiae	28 000 000	48 000 000
2	Suchański Jerzy	7 155 710	12 155 710
3	Pozostali	8 974 290	8 974 290
Razem		44 130 000	69 130 000





Na dzień 14 sierpnia 2024 roku, tylko akcje serii **A** (25 000 000) nie są notowane na rynku NewConnect, akcjonariuszami tych akcji są: **Fundacja Rodzinna Ad Bonum Familiae** (20 000 000 szt.) i **Jerzy Suchański** (5 000 000 szt.). Akcjonariuszami akcji serii **B** notowanymi na rynku NewConnect, są: **Fundacja Rodzinna Ad Bonum Familiae** (8 000 000 szt.) i **Jerzy Suchański** (2 155 710 szt.). Akcjonariuszami akcji serii **C** notowanymi na rynku NewConnect, są **Pozostali** (8 974 290 szt.).

Zestawienie stanu posiadania Akcji emitenta lub uprawnień do nich (opcji) przez osoby zarządzające i nadzorujące Emitenta na dzień przekazania raportu kwartalnego.

Akcjonariusz	Pełniona Funkcja	Liczba akcji	Liczba głosów
Rada Nadzorcza EKOBBOX S.A.			
Kamil Suchański	Przewodniczący RN	67 500	67 500

**11. Informacje dotyczące liczby zatrudnionych przez emitenta,
w przeliczeniu na pełne etaty**

Przeciętne zatrudnienie na umowę o pracę w przeliczeniu na pełne etaty na dzień 30.09.2024 r. wyniosło 44.

Tomasz Biały
Prezes Zarządu