



# SYGNIS

SPÓŁKA AKCYJNA

SKONSOLIDOWANY  
RAPORT KWARTALNY  
Q3 2024

**Oddajemy w Państwa ręce  
Raport Kwartalny dotyczący  
Grupy Kapitałowej Sygnis.**

**Q3 2024**

# Spis treści

<b>1.</b>	<b>List od Zarządu</b>	<b>4</b>
<b>2.</b>	<b>Skład Zarządu Grupy</b>	<b>6</b>
	2.1 Rada Nadzorcza	12
<b>3.</b>	<b>Dane finansowe</b>	<b>16</b>
	3.1 Grupa Kapitałowa	18
	3.2 Komentarz do wyników	22
	3.3 Wybrane dane finansowe	24
	3.3.1 Sygnis SA	24
	3.3.2 Grupa Sygnis	34
	3.4 Przyjęte zasady rachunkowości	46
	3.5 Kurs akcji Sygnis SA w Q3 2024	48
	3.6 Akcjonariat	50
<b>4.</b>	<b>Relacje inwestorskie</b>	<b>52</b>
	4.1 Lista komunikatów giełdowych spółki	54
<b>5.</b>	<b>Podstawowe informacje o firmie</b>	<b>56</b>
<b>6.</b>	<b>Szczegółowo o firmie</b>	<b>60</b>
	6.1 Dział R&D	66
	6.1.2 Nasze projekty R&D	70
	6.2 Produkty własne	80
	6.2.1 F-NIS 23151	82
	6.2.2 Zmorph FAB	86
	6.2.3 Zmorph i500	88
	6.2.4 Zmorph Voxelizer	90
<b>7.</b>	<b>Kontakt</b>	<b>92</b>

# Szanowni Akcjonariusze, Inwestorzy, Zainteresowani,

Oddajemy w Państwa ręce raport za trzeci kwartał 2024 roku. Spółka kontynuuje ciężką pracę nad rozwojem deeptechowych technologii DEPO i Syglass, a zarazem tworzy silne relacje z partnerami zagranicznymi w ramach rozwoju linii produktów DIW.

Trzeci kwartał jest zazwyczaj dość spowolniony ze względu na wakacje, zwłaszcza w sektorze akademickim, który pozostaje głównym obszarem sprzedażowym produktów DIW. Niemniej zrealizowane zostały dostawy do uczelni amerykańskich, indyjskiej, polskich, filipińskiej, niemieckich, francuskiej i tajwańskiej. Historyczna sezonowość wskazuje, że czwarty kwartał będzie znacząco lepszy pod tym względem. Spółka pracuje również nad pierwszym klientem przemysłowym, wielkoskalowym, w technologii DIW w wersji dedykowanej dla materiałów ceramicznych. Testy technologiczne naszego rozwiązania u klienta spełniły z nawiązką zakładane cele. Planujemy wypracowane rozwiązanie skalować u innych klientów z sektora odlewniczego.

W pracach rozwojowych kluczowej technologii DEPO, w minionym kwartale udało się Spółce podpisać list intencyjny ze szwajcarskim producentem maszyn EDM – SARIX w zakresie rozwoju technologicznego. Prace techniczne trwają również z innym podmiotem – wiodącym producentem komponentów lotniczych, jednakże

sformalizowanie współpracy w tym zakresie jeszcze nie nastąpiło. Projekt DEPO zakwalifikował się również do prestiżowego programu HTVD w Dreźnie, dzięki czemu możemy posługiwać się oznaczeniem Top40. W trakcie wydarzenia nawiązaliśmy kontakty z zagranicznymi inwestorami, żywo zainteresowanymi technologią DEPO. Dostrzegany jest jej kluczowy impact na zmniejszenie kosztów w wytwarzaniu elektrod EDM zarówno w wymiarze finansowym, jak i ekologicznym w postaci śladu węglowego. Zachęcamy do zapoznania się z dodatkowymi informacjami odnośnie tej technologii na stronie: <https://depo-industry.com/>. Zarząd analizuje kierunek rozwoju strategicznego projektu DEPO w ramach Grupy Sygnis.

We wrześniu projekt Spółki „SygResin – opracowanie innowacyjnego ekosystemu do druku 3D przy użyciu fotopolimeryzacji”, został zakwalifikowany do dofinansowania przez PARP w ramach projektów FENG. Wartość dofinansowania projektu to 8 090 709,26 PLN, przy całości budżetu projektu w wysokości 11 282 422,08 PLN. Jesteśmy przekonani, że obecnie znacznie szybciej wystartujemy z tym projektem. Dofinansowanie ma kluczowe znaczenie w zakresie kosztów stałych Spółki ponoszonych na rzecz zespołu R&D.

We wrześniu planowo rozpoczęliśmy realizację projektu w ramach dofinansowania Eurostars

w spółce zależnej Syglass sp. z o.o. Projekt ma na celu rozwój obrazowodów wykorzystujących technologię Syglass (autorska metoda tworzenia soczewek, światłowodów i obrazowodów).

Przychody Spółki w minionym kwartale były niższe niż w Q2 oraz w Q3 2023, niemniej znacząco zostały ograniczone koszty (o 2 miliony złotych rok do roku), co przełożyło się na niewielki zysk operacyjny za miniony kwartał. Zarząd planuje kontynuację polityki optymalizacji kosztów przy równoczesnym skoncentrowaniu się na rozwoju sprzedaży zagranicznej maszyn z linii DIW.

Handwritten signature in blue ink, appearing to read "J. Barys".Handwritten signature in blue ink, appearing to read "Olga Czawnińska".



rozdział 2:

# Skład Zarządu Grupy



*od lewej:  
Andrzej Burgs  
dr Olga Czerwińska  
Joanna Danaj*





# Andrzej Burgs

**CEO i Prezes Zarządu Sygnis SA,  
Prezes Zarządu Zmorph SA**

Absolwent Wydziału Fizyki Uniwersytetu Warszawskiego ze specjalizacją Ekonofizyka. Od ponad dziewięciu lat działa w branży druku 3D i prowadzi jedną z najdłużej działających w tym obszarze polskich firm – Sygnis SA. Zajmuje się zarządzaniem i reprezentacją Spółki. Ściśle współpracuje z naukowcami i popularyzatorami nauki, promując pronaukowe postawy i wdrażając innowacyjne rozwiązania do instytutów badawczych i placówek oświatowych.

**Szybko albo wcale.  
Pomysły sprawnie  
przekształcamy  
w produkty, bowiem  
time-to-market jest  
kluczowy w biznesie  
opartym na technologiach.**

Ekspert druku 3D z wieloletnim doświadczeniem. Jest jednym z założycieli Izby Gospodarczej Przemysłu 4.0 i współtwórcą Kodeksu Etyki Polskiej Branży Druku 3D. Działa również jako

ekspert – pracodawca Polskiej Komisji Akredytacyjnej. Doświadczony mówca i wykwalifikowany szkoleniowiec. Występował m.in. na: XXXI Forum Ekonomicznym w Karpaczu, "Regiosummit" – Szczybie Dyplomacji Samorządowej i Ekonomicznej 2019 organizowanym przez Ministerstwo Przedsiębiorczości i Technologii, Międzynarodowym Sympozjum Własności Intelaktualnej w Przemysle i Biznesie (edycja XIII) organizowanym przez Urząd Patentowy RP, a także II Kongresie Szefa Utrzymania Ruchu i innoSHARE 2018.

Sygnis pod jego egidą otrzymało m.in. Nagrodę specjalną Book of Lists 2019/2020 „Pioneer in New Technologies”, EuroSymbol Innowacji 2019, nominację do Polskiej Nagrody Inteligentnego Rozwoju 2019, nominację do Architektów Innowacji Pulsu Biznesu w 2018 roku, a także bardzo dobrą ocenę w Innovation Health Check przeprowadzonym przez Enterprise Europe Network. Sygnis znalazło się również w rankingu Deloitte Technology Fast50 Central Europe 2021.

# dr Olga Czerwińska

## CSO i Wiceprezeska Zarządu Sygnis SA



Doktorka fizyki Uniwersytetu Warszawskiego, od 2018 roku jest częścią kadry managerskiej Sygnis SA.

Ma wieloletnie doświadczenie w prowadzeniu badań naukowych, kształceniu studentów oraz organizacji konferencji naukowych o zasięgu krajowym i międzynarodowym. Jest autorką artykułów naukowych opublikowanych w międzynarodowych czasopismach oraz doświadczoną mówczynią, mającą na swoim koncie dziesiątki wystąpień konferencyjnych.

**Podstawą tworzenia innowacji jest zróżnicowany pod wieloma względami zespół. Odmienne perspektywy, często prowadzące do różnicy zdań, są przyczynkiem do powstawania nowych, bardzo wartościowych pomysłów.**

Od 2018 roku jako Chief Scientific Officer jest odpowiedzialna za współpracę Sygnis ze środowiskiem naukowym oraz strategię rozwoju naukowo-badawczego Spółki. Zarządza projektami badawczo-rozwojowymi od strony formalnej, w tym w zakresie pozyskiwania i rozliczania funduszy unijnych, oraz komercjalizacją rezultatów prac R&D.

Olga Czerwińska była jedną z założycielek warszawskiego oddziału Women in 3D Printing, obecnie angażuje się w działalność mentoringową w Innovations Hub oraz Sieci Przedsiębiorczych Kobiet.

**Zawsze mierzymy w wielki cel.  
Wszystkie codzienne zadania  
są tylko środkami do jego  
osiągnięcia.**



## 2.1 Skład Zarządu

### Rada Nadzorcza



#### Anastazja Burgs

##### Przewodnicząca Rady Nadzorczej Sygnis SA

Specjalizuje się w obszarze ubezpieczeń i ryzyka operacyjnego. W przedsiębiorstwach polskich i międzynarodowych pełniła funkcję ekspertki i koordynatorki ds. ubezpieczeń i finansów.

Posiada uprawnienia brokera ubezpieczeniowego (egzamin zdany przed KNF w 2016 r.) oraz kilkuletnie doświadczenie w zarządzaniu zespołami merytorycznymi. Jako obszary specjalizacji ubezpieczeniowej wymienić można sektor budowlany, przemysłowy oraz branżę finansową.

Obecnie jest członkinią zespołu specjalizującego się w ubezpieczeniach w ramach Departamentu Controllingu i Ryzyka Operacyjnego Narodowego Banku Polskiego, gdzie zajmuje się m.in. opiniowaniem umów ubezpieczeniowych przedstawionych przez podmioty do tego zobowiązane, udzielaniem innym jednostkom Banku wsparcia merytorycznego w zakresie ubezpieczeń majątkowych i osobowych, a także identyfikowaniem istniejących ryzyk i zagrożeń przy współpracy z innymi departamentami Banku.



#### dr Grzegorz Brona

Prezes Creotech Instruments SA, największej polskiej firmy produkującej i dostarczającej na światowy rynek technologie kosmiczne oraz specjalistyczną elektronikę i aparaturę, m.in. na potrzeby komputerów kwantowych, kryptografii kwantowej czy laboratoriów fizyki kwantowej i wysokich energii. Jest również m.in. koordynatorem Rady Sektorowej ds. Kompetencji Przemysłu Lotniczo-Kosmicznego oraz członkiem Komitetu Badań Kosmicznych i Satelitarnych Polskiej Akademii Nauk.

Jest absolwentem Wydziału Fizyki Uniwersytetu Warszawskiego. Tam też obronił pracę doktorską i przeprowadził habilitację. Odbył podyplomowe studia MBA w Wyższej Szkole Handlu i Finansów Międzynarodowych im. Fryderyka Skarbka w Warszawie.

W latach 2009-2011 pracował w Europejskiej Organizacji Badań Jądrowych CERN, gdzie odpowiadał za oprogramowanie detektorów promieniowania i zarządzał jednym z zespołów badawczych pracujących przy Wielkim Zderzaczu Hadronów. Od roku 2015 do roku 2018 zasiadał także w Radzie Polskiej Agencji Kosmicznej. W marcu 2018 został powołany na stanowisko prezesa PAK; był nim do marca 2019 roku.

Jest współautorem kilkuset artykułów naukowych publikowanych w periodykach naukowych takich jak „Physical Review Letters”, „Nuclear Instruments and Methods” i „Nature” oraz książki „Człowiek. Istota kosmiczna”.



### **Łukasz Kaleta**

W ramach Fundacji Polska Innowacyjna wspiera budowę największego ekosystemu innowacji w Polsce oraz w CEE. Jest także założycielem i współzałożycielem wielu firm, członkiem rad nadzorczych oraz inwestorem i aniołem biznesu: założyciel/współzałożyciel firm Redi sp. z o.o., LoveKrakow sp. z o.o., Office&Cowork Centre SA, BiznesHUB sp. z o.o. Fundator Fundacji wspierania przedsiębiorczości Activus Promptus oraz wiceprezes Fundacji Polska Innowacyjna. Inwestor i anioł biznesu, członek rady nadzorczej Columbus Energy SA, Columbus Elite SA czy Nexity Global SA Założyciel Funduszu Art-Tech Alternatywna Spółka Inwestycyjna Sp. z o.o.

Absolwent AGH w Krakowie na wydziale Elektrotechniki, Automatyki, Informatyki i Elektrotechniki na specjalizacji Computer engineering in electrical systems. Najlepszy student AGH oraz III najlepszy student Małopolski w 2009 roku.

Nagrodzony w konkursie Amicus Hominum w roku 2014 za wspieranie młodzieży w budowaniu postaw przedsiębiorczych.



### **Karolina Opielewicz**

Karolina Opielewicz posiada cenne doświadczenie w obszarze realizacji polityki ESG oraz zielonej transformacji przedsiębiorstw. Zainicjowała powstanie Komitetu ds. ESG, a w jego ramach Szkoły ESG oraz Krajowego Standardu ESG. Aktywnie wspiera polskie przedsiębiorstwa w procesie zielonej transformacji. Obecnie pełni funkcję Członkini Zarządu Krajowej Izby Gospodarczej oraz Dyrektorki Biura Komunikacji i Spraw Członkowskich.

Zacząła pracę w Krajowej Izbie Gospodarczej w 2008 r. na stanowisku asystentki Prezesa. W następnych latach zarządzała biurem do spraw samorządowo-statutowych, pełniąc jednocześnie funkcję dyrektorki protokołu w Gabinetie Prezesa. W 2012 r. została dyrektorką połączonych biur komunikacji i spraw członkowskich, by w 2016 r. zostać zastępczynią Dyrektora Generalnego KIG. Na mocy głosowania Walnego Zgromadzenia, w 2021 r. została członkinią Zarządu odpowiedzialną za obszary komunikacji, spraw członkowskich, Sądu Arbitrażowego i Centrum Kreatywności Targowa.

Jest absolwentką Wyższej Szkoły Języków Obcych w Poznaniu na kierunku filologia angielska oraz Uniwersytetu im. Adama Mickiewicza w Poznaniu na kierunku Prawo i Administracja. W 2021 r. ukończyła studia podyplomowe Finanse dla Menadżerów w Szkole Głównej Handlowej w Warszawie.

## 2.1 Skład Zarządu

### Rada Nadzorcza




#### **Piotr Żyłka**

Prezes grupy kapitałowej, członek rad nadzorczych w spółkach startupowych, inwestor w startupach oraz członek rady programowej Aniołów Biznesu.

Ukończył studia na Akademii Leona Koźmińskiego na kierunku zarządzanie zasobami ludzkimi, posiada certyfikat zarządzania projektami oraz ukończył kurs „Sztuka Skalowania Przedsiębiorstw: Growing Pains”. Jest absolwentem Akademii Zawodowych Mówców w Warszawie.

Został wyróżniony w gronie najlepszych 500 menedżerów w województwie mazowieckim oraz jest laureatem Diamentów Forbesa z ostatnich lat.


**Wyjątkowe osoby, jakie zgodziły się wesprzeć nas radą i nadzorem w procesie tworzenia największej firmy w zakresie innowacji hardware w Europie Środkowo-Wschodniej, są ogromną wartością dodaną dla Spółki.**



**rozdział 3:**

# **Dane finansowe**





### 3.1 Grupa Kapitałowa

Sygnis Spółka Akcyjna była podmiotem dominującym wobec spółki Syglass Sp. z o.o., w której posiada 100% udziałów. Jednostka Sygnis SA sporządza sprawozdanie skonsolidowane dla spółki Syglass Sp. z o.o.

Sygnis SA posiada 100% udziałów w Syglass Sp. z o.o. (dane w oparciu o odpis aktualny z rejestru przedsiębiorców KRS).

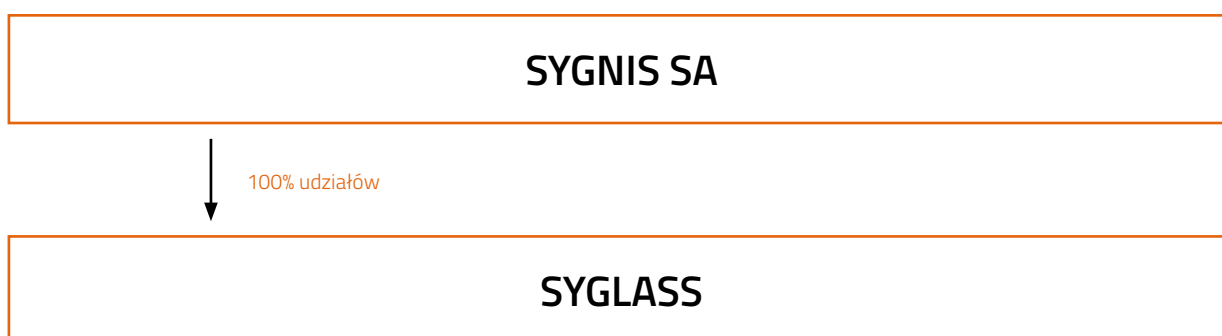
Przedmiot działalności: PKD 26,70,Z - Produkcja instrumentów optycznych i sprzętu fotograficznego

#### Dane spółki dominującej Sygnis SA (wg stanu na dzień 30 września 2024 r.)

	<b>Sygnis Spółka Akcyjna</b>
adres siedziby	ul. Aleja Grunwaldzka 472 80-309 Gdańsk
sąd rejestrowy	Sąd Rejonowy Gdańsk-Północ w Gdańsku, VII Wydział Gospodarczy Krajowego Rejestru Sądowego
data rejestracji	16.08.2011
numer KRS	0000393095
REGON	0220906517
NIP	9571029651
Kapitał zakładowy	5 048 586,00 zł

#### Dane spółki zależnej od Sygnis SA (wg stanu na dzień 30 września 2024 r.)

	<b>Syglass Sp. z o.o.</b>
adres siedziby	ul. Żwirki i Wigury 101 02-089 Warszawa
sąd rejestrowy	Sąd Rejonowy dla m.st. Warszawy w Warszawie, XII Wydział Gospodarczy Krajowego Rejestru Sądowego
numer KRS	0001069514
REGON	526954011
NIP	7011174747
Kapitał zakładowy	5 000,00 zł



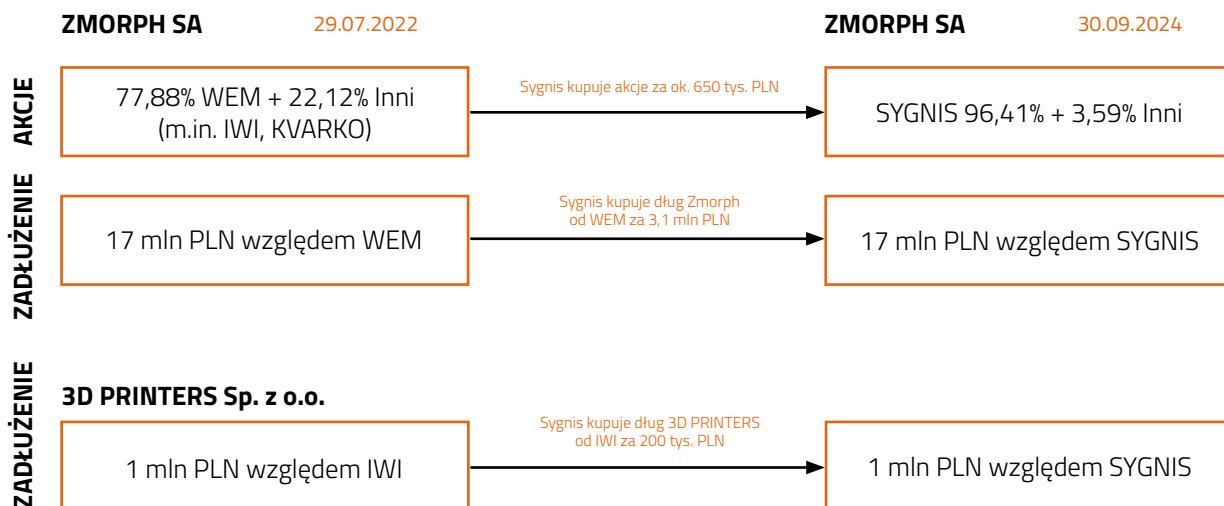
Sygnis Spółka Akcyjna jest podmiotem dominującym wobec spółki Zmorph Spółka Akcyjna, w której posiada 96,41% udziałów. Jednostka Sygnis SA sporządza sprawozdanie skonsolidowane dla spółki Zmorph SA oraz spółek zależnych od Zmorph SA: LBL Systems Sp. z o.o., Value Factory Sp. zo.o., 3D Printers Sp. z o.o..

Zmorph SA powstała w 2012 r. we Wrocławiu i prowadzi działalność w zakresie produkcji i dostarczania rozwiązań druku 3D do zastosowań edukacyjnych i przemysłowych. Spółka ta opracowała oraz produkuje drukarkę typu all-in-one Zmorph FAB oraz wysokowydajną drukarkę Zmorph i500, które poprzez sieć oficjalnych partnerów dostępne są na całym świecie. Zmorph SA jest podmiotem dominującym (posiada po 100% udziałów) względem Value Factory Sp. z o.o. (która z kolei posiada pakiet kontrolny w spółce 3D Printers Sp. z o.o.) oraz LBL Systems Sp. z o.o.

### Dane spółki zależnej od Sygnis SA

(wg stanu na dzień 30 września 2024 r.)

	<b>Zmorph Spółka Akcyjna</b>
adres siedziby	ul. Księcia Witolda 49/15 50-202 Wrocław
sąd rejestrowy	Sąd Rejonowy Dla Wrocławia Fabrycznej we Wrocławiu, VI Wydział Gospodarczy Krajowego Rejestru Sądowego
data rejestracji	19.03.2018
numer KRS	0000724021
REGON	022111640
NIP	8992743204
Kapitał zakładowy	696 114,50 zł



## 3.1 Grupa Kapitałowa

### Podstawowe informacje o spółkach zależnych od Zmorph SA (wg stanu na dzień 30 września 2024 r.)

#### LBL Systems Sp. z o.o.

Sygnis SA nie posiada bezpośrednio udziałów w LBL Systems sp. z o.o., natomiast 100% udziałów w tej spółce posiada Zmorph SA (dane w oparciu o odpis aktualny z rejestru przedsiębiorców KRS).

Przedmiot działalności: PKD 26,20,Z – Produkcja komputerów i urządzeń peryferyjnych.

#### Value Factory Sp. z o.o.

Sygnis SA nie posiada bezpośrednio udziałów w Value Factory Sp. z o.o., natomiast 100% udziałów w tej spółce posiada Zmorph SA (dane w oparciu o odpis aktualny z rejestru przedsiębiorców KRS).

Przedmiot działalności: PKD 70,10,Z – Działalność firm centralnych (head offices) i holdingów, z wyłączeniem holdingów finansowych.

Obecnie Value Factory Sp. z o.o. nie prowadzi działalności gospodarczej.

	<b>LBL Systems Sp. z o.o.</b>
adres siedziby	ul. Ostrowskiego 9 53-238 Wrocław
sąd rejestrowy	Sąd Rejonowy Dla Wrocławia Fabrycznej we Wrocławiu, VI Wydział Gospodarczy Krajowego Rejestru Sądowego
numer KRS	0000788840
REGON	383498693
NIP	8982250807
Kapitał zakładowy	10 000,00 zł

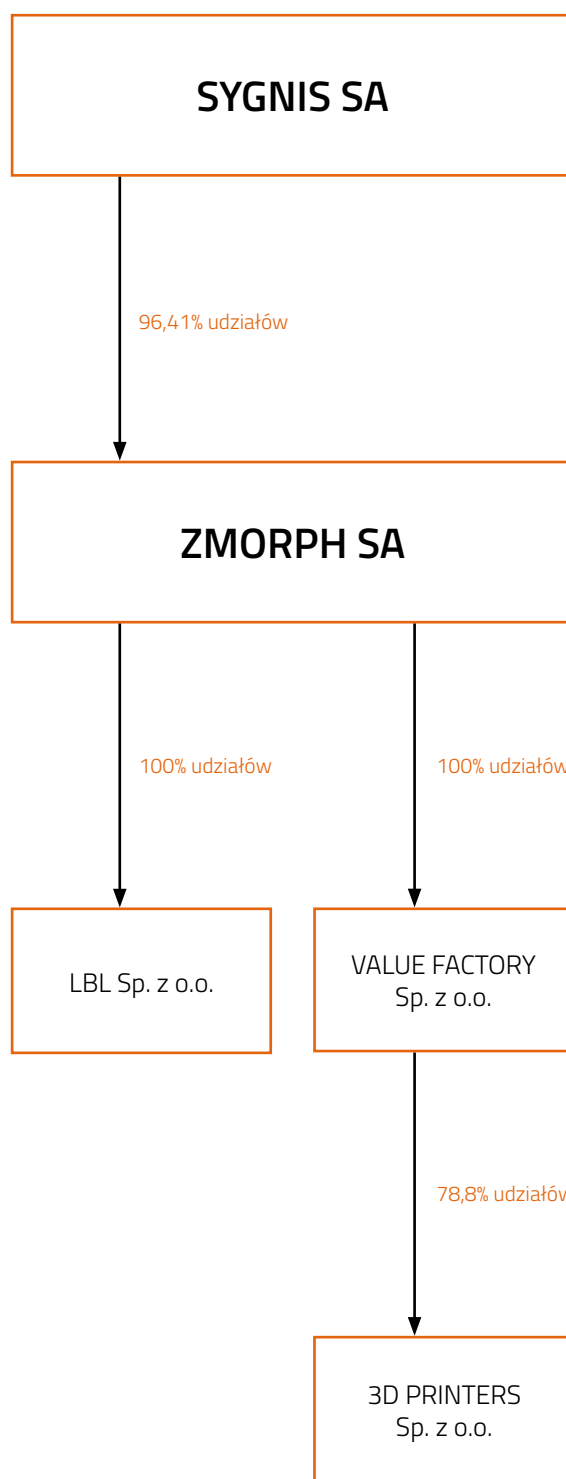
	<b>Value Factory Sp. z o.o.</b>
adres siedziby	ul. Ostrowskiego 9 53-238 Wrocław
sąd rejestrowy	Sąd Rejonowy Dla Wrocławia Fabrycznej we Wrocławiu, VI Wydział Gospodarczy Krajowego Rejestru Sądowego
numer KRS	0000378516
REGON	142819129
NIP	7010282156
Kapitał zakładowy	14 250,00 zł

### 3D Printers Sp. z o.o.

Sygnis SA nie posiada bezpośrednio udziałów 3D Printers sp. z o.o., natomiast pakiet kontrolny (78,80% udziałów) w tej spółce posiada Value Factory Sp. z o.o. (dane w oparciu o odpis aktualny z rejestru przedsiębiorców KRS).


Przedmiot działalności: PKD 26,20,Z  
– Produkcja komputerów i urządzeń peryferyjnych.

	<b>3D Printers Sp. z o.o.</b>
adres siedziby	ul. Ostrowskiego 9 53-238 Wrocław
sąd rejestrowy	Sąd Rejonowy Dla Wrocławia Fabrycznej we Wrocławiu, VI Wydział Gospodarczy Krajowego Rejestru Sądowego
numer KRS	0000486072
REGON	022293172
NIP	8952025721
Kapitał zakładowy	163 200 zł



## 3.2 Komentarz do wyników

Sygnis SA osiągnął w minionym kwartale 1 487 764,20 złotych przychodu względem 2 276 974,43 złotych w analogicznym okresie zeszłego roku, czyli spadek wynosi niespełna 800 tysięcy złotych. Niemniej kluczowe było ograniczenie kosztów działalności operacyjnej, które wyniosły w minionym kwartale 1 746 400,08 zł w porównaniu z 3 758 424,86 zł w analogicznym okresie w 2023 roku. Jest to spadek kosztów o ponad 2 miliony złotych. Przekłada się to na osiągnięcie niewielkiego zysku netto w wysokości 3 771,25 złotych. Osiągnięcie dodatniego wyniku w Q3, który jest historycznie kwartałem o ograniczonej możliwości sprzedażowej, jest w ocenie Zarządu potwierdzeniem prawidłowości podjętych działań, których celem jest przywrócenie Spółce trwałej rentowności.



### 3.3 Wybrane dane finansowe

Sygnis SA

## RACHUNEK ZYSKÓW I STRAT

	PLN	PLN	PLN	PLN	EUR	EUR
	01/07/24 - 30/09/24	01/01/24 - 30/09/24	01/07/23 - 30/09/23	01/01/23 - 30/09/23	01/07/24 - 30/09/24	01/01/24 - 30/09/24
<b>Przychody netto ze sprzedaży i zrównane z nimi, w tym:</b>	<b>1 487 764,20</b>	<b>6 256 316,25</b>	<b>2 276 974,43</b>	<b>10 450 398,94</b>	<b>347 300,11</b>	<b>1 452 862,44</b>
- od jednostek powiązanych	0,00	0,00	0,00	0,00	0,00	0,00
Przychody netto ze sprzedaży produktów	393 100,10	1 230 404,95	784 607,85	1 788 419,39	91 764,34	285 728,71
Zmiana stanu produktów (zwiększenie – wart.dodatnia, zmniejszenie – wart. ujemna)	0,00		-4 753,36	43 595,75	0,00	0,00
Koszt wytworzenia produktów na własne potrzeby jednostki	409 952,36	1 509 542,24	696 467,41	2 193 764,07	95 698,30	350 550,89
Przychody netto ze sprzed towarów i materiałów	684 711,74	3 516 369,06	800 652,53	6 424 619,73	159 837,47	816 582,85
<b>Koszty działalności operacyjnej (I+II++VIII)</b>	<b>1 746 400,08</b>	<b>8 145 673,22</b>	<b>3 758 424,86</b>	<b>14 713 880,48</b>	<b>407 675,45</b>	<b>1 891 615,16</b>
Amortyzacja	169 437,73	516 928,56	178 406,55	493 622,10	39 553,14	120 042,86
Zużycie materiałów i energii	59 737,11	257 550,13	179 787,14	547 927,70	13 944,89	59 809,14
Usługi obce	237 786,88	1 457 855,30	741 813,18	2 337 731,99	55 508,40	338 547,98
Podatki i opłaty, w tym:	8 179,97	36 802,23	5 060,80	51 150,29	1 909,51	8 546,34
- podatek akcyzowy	0,00		0,00	0,00	0,00	0,00
Wynagrodzenia	744 194,77	3 086 001,68	1 468 144,82	4 579 329,12	173 723,04	716 641,51
Ubezpieczenia społeczne i inne świadczenia, w tym:	125 499,21	441 373,77	294 092,28	934 446,77	29 296,23	102 497,28
- emerytalne			121 462,94	373 190,84	0,00	0,00
Pozostałe koszty rodzajowe	8 947,17	117 185,63	21 845,24	213 644,99	2 088,61	27 213,23
Wartość sprzedanych materiałów i towarów	392 617,24	2 231 975,92	869 274,85	5 556 027,52	91 651,63	518 316,83
<b>Zysk/Strata ze sprzedaży (A - B)</b>	<b>-258 635,88</b>	<b>-1 889 356,97</b>	<b>-1 481 450,43</b>	<b>-4 263 481,54</b>	<b>-60 375,34</b>	<b>-438 752,72</b>
<b>Pozostałe przychody operacyjne (I+II+III)</b>	<b>17 042,29</b>	<b>57 157,47</b>	<b>16 753,43</b>	<b>148 557,84</b>	<b>3 978,31</b>	<b>13 273,30</b>
Zysk z tytułu rozchodu niefinansowych aktywów trwałych	0,00	34 315,41	16 260,16	0,00	0,00	7 968,84
Dotacje	17 042,29	22 842,06	0,00	110 024,64	3 978,31	5 304,46
Aktualizacja wartości aktywów niefinansowych	0,00	0,00	0,00	0,00	0,00	0,00
Inne przychody operacyjne	0,00	0,00	493,27	38 533,20	0,00	0,00
<b>Pozostałe koszty operacyjne (I+II+III)</b>	<b>165 684,12</b>	<b>205 407,04</b>	<b>449,99</b>	<b>30 002,79</b>	<b>38 676,90</b>	<b>47 700,30</b>
Strata z tytułu rozchodu niefinansowych aktywów trwałych	0,00	0,00	0,00	7 308,16	0,00	0,00
Aktualizacja wartości aktywów niefinansowych	0,00	0,00	0,00	0,00	0,00	0,00
Inne koszty operacyjne	165 684,12	205 407,04	449,99	22 694,63	38 676,90	47 700,30
<b>Zysk/Strata na działaln operacyjnej (C+D-E)</b>	<b>-407 277,71</b>	<b>-2 037 606,54</b>	<b>-1 465 146,99</b>	<b>-4 144 926,49</b>	<b>-95 073,93</b>	<b>-473 179,73</b>
<b>Przychody finansowe (I+II+III+IV+V)</b>	<b>544 921,28</b>	<b>610 285,72</b>	<b>136 955,85</b>	<b>448 563,33</b>	<b>127 205,12</b>	<b>141 722,57</b>
Dywidendy i udziały w zyskach, w tym:	0,00	0,00	0,00	0,00	0,00	0,00
a) od jednostek powiązanych, w tym:	0,00	0,00	0,00	0,00	0,00	0,00
- w których jednostka posiada zaangażowanie w kapitale	0,00	0,00	0,00	0,00	0,00	0,00



	PLN	PLN	PLN	PLN	EUR	EUR
	01/07/24 - 30/09/24	01/01/24 - 30/09/24	01/07/23- 30/09/23	01/01/23 - 30/09/23	01/07/24- 30/09/24	01/01/24 - 30/09/24
b) od jednostek pozostałych, w tym:	0,00	0,00	0,00	0,00	0,00	0,00
- w których jednostka posiada zaangażowanie w kapitale	0,00	0,00	0,00	0,00	0,00	0,00
Odsetki uzyskane, w tym:	168 503,30	379 761,13	136 955,85	383 503,68	39 335,01	88 189,39
- od jednostek powiązanych	0,00	0,00	127 839,28	355 193,56	0,00	0,00
Zysk z tytułu rozchodu aktywów finansowych, w tym:	0,00	0,00	0,00	0,00	0,00	0,00
- w jednostkach powiązanych	0,00	0,00	0,00	0,00	0,00	0,00
Aktualizacja wartości aktywów finansowych	0,00	0,00	0,00	0,00	0,00	0,00
Inne	376 417,98	230 524,59	0,00	65 059,65	87 870,11	53 533,18
<b>Koszty finansowe (I+II+III+IV)</b>	<b>133 872,32</b>	<b>394 995,16</b>	<b>203 075,55</b>	<b>371 195,89</b>	<b>31 250,83</b>	<b>91 727,08</b>
Odsetki, w tym:	133 872,32	394 995,16	106 050,37	316 185,98	31 250,83	91 727,08
- dla jednostek powiązanych	0,00	0,00	0,00	0,00	0,00	0,00
Strata z tytułu rozchodu aktywów finansowych, w tym:	0,00	0,00	0,00	0,00	0,00	0,00
- od jednostek powiązanych	0,00	0,00	0,00	0,00	0,00	0,00
Aktualizacja wartości aktywów finansowych	0,00	0,00	0,00	0,00	0,00	0,00
Inne	0,00		97 025,18	55 009,91	0,00	0,00
<b>Zysk/Strata brutto (F+G-H)</b>	<b>3 771,25</b>	<b>-1 822 315,98</b>	<b>-1 531 266,69</b>	<b>-4 067 559,05</b>	<b>880,35</b>	<b>-423 184,24</b>
<b>Podatek dochodowy</b>	<b>0,00</b>		<b>-55 421,00</b>	<b>-30 609,00</b>	<b>0,00</b>	<b>0,00</b>
<b>Pozost obowiązkowe zmniejszenia zysku (zwiększenia straty)</b>	<b>0,00</b>	<b>0,00</b>	<b>0,00</b>	<b>0,00</b>	<b>0,00</b>	<b>0,00</b>
<b>ZYSK/STRATA NETTO (I-J-K)</b>	<b>3 771,25</b>	<b>-1 822 315,98</b>	<b>-1 475 845,69</b>	<b>-4 036 950,05</b>	<b>880,35</b>	<b>-423 184,24</b>

	PLN
EBITDA	-237 839,98
EBITDA %	-15,99%

### 3.3 Wybrane dane finansowe

Sygnis SA

#### BILANS - AKTYWA

	PLN	PLN	EUR
	30.09.2024	30.09.2023	30.09.2024
<b>A AKTYWA TRWAŁE (I+II+III+IV+V)</b>	<b>33 699 356,18</b>	<b>34 659 215,12</b>	<b>7 875 337,38</b>
<b>I Wartości niematerialne i prawne (1+2+3+4)</b>	31 549 361,45	31 790 051,85	7 372 896,51
1 Koszty zakończonych prac rozwojowych	241 135,26	311 711,38	56 351,86
2 Wartość firmy	30 894 568,00	30 894 568,00	7 219 875,21
3 Inne wartości niematerialne i prawne	413 658,19	583 772,47	96 669,44
4 Zaliczki na poczet wartości niematerialnych i prawnych		0,00	0,00
<b>II Rzeczowe Aktywa Trwałe (1+2+3)</b>	<b>1 569 735,64</b>	<b>2 035 013,67</b>	<b>366 837,80</b>
1 Środki trwałe	1 537 072,61	2 035 013,67	359 204,65
a) grunty (w tym prawo użytkowania wieczystego gruntu)		0,00	0,00
b) budynki, lokale i obiekty inżynierii lądowej i wodnej		0,00	0,00
c) urządzenia techniczne i maszyny	1 034 062,42	1 212 402,91	241 654,18
d) środki transportu	321 430,79	528 289,43	75 116,45
e) inne środki trwałe	181 579,40	294 321,33	42 434,02
2 środki trwałe w budowie		0,00	0,00
3 Zaliczki na środki trwałe w budowie	32 663,03	0,00	7 633,15
<b>III Należności długoterminowe (1+2)</b>	<b>0,00</b>	<b>0,00</b>	<b>0,00</b>
1 Od jednostek powiązanych		0,00	0,00
2 Od pozostałych jednostek, w których jednostka posiada zaangażowanie w kapitale		0,00	0,00
3 Od pozostałych jednostek		0,00	0,00
<b>IV Inwestycje długoterminowe</b>	<b>580 259,09</b>	<b>693 585,60</b>	<b>135 603,07</b>
1 Nieruchomości		0,00	0,00
2 Wartości niematerialne i prawne		0,00	0,00
3 Długotrwałe aktywa finansowe	580 259,09	693 585,60	135 603,07
a) w jednostkach powiązanych	580 259,09	693 585,60	135 603,07
- udziały lub akcje	580 259,09	693 585,60	135 603,07
- inne papiery wartościowe		0,00	0,00
- udzielone pożyczki		0,00	0,00
- inne długoterminowe aktywa finansowe		0,00	0,00
b) w pozostałych jednostkach, w których jednostka posiada zaangażowanie w kapitale		0,00	0,00
- udziały lub akcje		0,00	0,00
- inne papiery wartościowe		0,00	0,00
- udzielone pożyczki		0,00	0,00
- inne długoterminowe aktywa finansowe		0,00	0,00
c) w pozostałych jednostkach		0,00	0,00
- udziały lub akcje		0,00	0,00
- inne papiery wartościowe		0,00	0,00
- udzielone pożyczki		0,00	0,00
- inne długoterminowe aktywa finansowe		0,00	0,00
4 Inne inwestycje długoterminowe		0,00	0,00
<b>V Długoterminowe rozliczenia międzyokresowe</b>	<b>0,00</b>	<b>140 564,00</b>	<b>0,00</b>
1 Aktywa z tytułu odroczonego podatku dochodowego		140 564,00	0,00
2 Inne rozliczenia międzyokresowe		0,00	0,00

	PLN	PLN	EUR
	30.09.2024	30.09.2023	30.09.2024
<b>B AKTYWA OBROTOWE (I+II+III+IV)</b>	<b>44 293 651,76</b>	<b>50 855 986,60</b>	<b>10 351 160,70</b>
<b>I Zapasy (1+2+3+4+5)</b>	3 752 562,71	6 523 921,51	876 951,39
1 Materiały	615 545,00	688 794,13	143 849,17
2 Półprodukty i produkty w toku	13 875,48	13 875,39	3 242,62
3 Produkty gotowe	79 932,62	167 034,40	18 679,77
4 Towary	3 027 951,57	3 275 509,65	707 614,12
5 Zaliczki na dostawy	15 258,04	2 378 707,94	3 565,71
<b>II Należności krótkoterminowe (1+2)</b>	<b>20 689 835,70</b>	<b>25 125 401,42</b>	<b>4 835 090,49</b>
1 Należności od jednostek powiązanych	19 152 257,28	22 739 157,80	4 475 767,63
a) z tytułu dostaw i usług, o okresie spłaty:	690,00	690,00	161,25
- do 12 miesięcy	690,00	690,00	161,25
- powyżej 12 miesięcy		0,00	0,00
b) inne	19 151 567,28	22 738 467,80	4 475 606,38
2 Należności od pozostałych jednostek, w których jednostka posiada zaangażowanie w kapitale	0,00	0,00	0,00
a) z tytułu dostaw i usług, o okresie spłaty:		0,00	0,00
- do 12 miesięcy		0,00	0,00
- powyżej 12 miesięcy		0,00	0,00
b) inne		0,00	0,00
3 Należności od pozostałych jednostek	1 537 578,42	2 386 243,62	359 322,85
a) z tytułu dostaw i usług, o okresie spłaty:	519 601,10	1 198 143,29	121 427,66
- do 12 miesięcy	519 601,10	1 198 143,29	121 427,66
- powyżej 12 miesięcy		0,00	0,00
b) z tytułu podatków, dotacji, ceł, ubezpieczeń społecznych i zdrowotnych oraz innych tytułów publicznoprawnych	227 669,48	0,00	53 204,99
c) inne	523 397,84	1 188 100,33	122 314,94
d) dochodzone na drodze sądowej	266 910,00	0,00	62 375,27
<b>III Inwestycje krótkoterminowe</b>	<b>5 821 565,85</b>	<b>5 428 238,90</b>	<b>1 360 465,02</b>
1 Krótkoterminowe aktywa finansowe	5 821 565,85	5 428 238,90	1 360 465,02
a) w jednostkach powiązanych	5 380 727,45	4 894 177,89	1 257 443,73
- udziały lub akcje		0,00	0,00
- inne papiery wartościowe		0,00	0,00
- udzielone pożyczki	5 380 727,45	4 894 177,89	1 257 443,73
- inne krótkoterminowe aktywa finansowe		0,00	0,00
b) w pozostałych jednostkach	350 049,38	496 665,48	81 804,44
- udziały lub akcje		0,00	0,00
- inne papiery wartościowe		0,00	0,00
- udzielone pożyczki	350 049,38	496 665,48	81 804,44
- inne krótkoterminowe aktywa finansowe		0,00	0,00
c) Środki pieniężne i inne aktywa pieniężne	90 789,02	37 395,53	21 216,85
- środki pieniężne w kasie i na rachunkach	90 789,02	37 395,53	21 216,85
- inne środki pieniężne		0,00	0,00
- inne aktywa pieniężne		0,00	0,00
2 Inne inwestycje krótkoterminowe		0,00	0,00
<b>IV Krótkoterminowe rozliczenia międzyokresowe</b>	<b>14 029 687,50</b>	<b>13 778 424,77</b>	<b>3 278 653,81</b>
<b>C NALEŻNE WPŁATY NA KAPITAŁ (FUNDUSZ) PODSTAWOWY</b>		<b>0,00</b>	<b>0,00</b>
<b>D UDZIAŁY (AKCJE) WŁASNE</b>		<b>0,00</b>	<b>0,00</b>
<b>SUMA AKTYWÓW (A + B + C + D)</b>	<b>77 993 007,94</b>	<b>85 515 201,72</b>	<b>18 226 498,08</b>

### 3.3 Wybrane dane finansowe

Sygnis SA

#### BILANS - PASYWA

	PLN	PLN	EUR
	30.09.2024	30.09.2023	30.09.2024
<b>A KAPITAŁ (FUNDUSZ) WŁASNY (I+II+VI+VII)</b>	<b>36 052 265,64</b>	<b>39 214 617,45</b>	<b>8 425 198,21</b>
<b>I Kapitał (fundusz) podstawowy</b>	<b>5 048 586,00</b>	<b>5 048 586,00</b>	<b>1 179 824,26</b>
<b>II Kapitał (fundusz) zapasowy, w tym:</b>	<b>37 737 460,38</b>	<b>37 737 460,38</b>	<b>8 819 018,11</b>
- nadwyżka wartości sprzedaży (wartości emisyjnej) nad wartością nominalną udziałów (akcji)	35 115 782,64	35 115 782,64	8 206 347,75
<b>III Kapitał (fundusz) z aktualizacji wyceny, w tym:</b>		<b>0,00</b>	<b>0,00</b>
- z tytułu aktualizacji wartości godziwej		0,00	0,00
<b>IV Pozostałe kapitały (fundusze) rezerwowe, w tym:</b>		<b>0,00</b>	<b>0,00</b>
- tworzone zgodnie z umową (statutem) spółki		0,00	0,00
- na udziały (akcje) własne		0,00	0,00
<b>V Zysk (strata) z lat ubiegłych</b>	<b>-4 911 464,76</b>	<b>465 521,12</b>	<b>-1 147 779,85</b>
<b>VI Zysk (strata) netto</b>	<b>-1 822 315,98</b>	<b>-4 036 950,05</b>	<b>-425 864,31</b>
<b>VII Odpisy z zysku netto w ciągu roku obrotowego (wielkość ujemna)</b>		<b>0,00</b>	<b>0,00</b>
<b>B ZOBOWIĄZANIA I REZERWY NA ZOBOWIĄZANIA (I+II+III+IV)</b>	<b>41 940 742,30</b>	<b>46 300 584,27</b>	<b>9 801 299,88</b>
<b>I Rezerwy na zobowiązania</b>	<b>0,00</b>	<b>231 508,64</b>	<b>0,00</b>
1 Rezerwa z tytułu odroczonego podatku dochodowego		91 906,00	0,00
2 Rezerwa na świadczenia emerytalne i podobne	0,00	139 602,64	0,00
- długoterminowa		0,00	0,00
- krótkoterminowa		139 602,64	0,00
3 Pozostałe rezerwy	0,00	0,00	0,00
- długoterminowe		0,00	0,00
- krótkoterminowe		0,00	0,00
<b>II Zobowiązania długoterminowe</b>	<b>811 288,71</b>	<b>1 383 634,37</b>	<b>189 593,30</b>
1 Wobec jednostek powiązanych		0,00	0,00
2 Wobec pozostałych jednostek, w których jednostka posiada zaangażowanie w kapitale		0,00	0,00
3 Wobec pozostałych jednostek	811 288,71	1 383 634,37	189 593,30
a) kredyty i pożyczki		27 718,19	0,00
b) z tytułu emisji dłużnych papierów wartościowych		0,00	0,00
c) inne zobowiązania finansowe	811 288,71	1 355 916,18	189 593,30
d) zobowiązania wekslowe		0,00	0,00
e) inne		0,00	0,00
<b>III Zobowiązania krótkoterminowe</b>	<b>15 422 699,98</b>	<b>13 133 334,40</b>	<b>3 604 192,47</b>
1 Wobec jednostek powiązanych	753 969,69	314 596,98	176 198,19
a) Z tytułu dostaw i usług, o okresie wymagalności:	739 152,66	314 596,98	172 735,54
- do 12 miesięcy	739 152,66	314 596,98	172 735,54
- powyżej 12 miesięcy		0,00	0,00
b) inne	14 817,03	0,00	3 462,65
2 Wobec pozostałych jednostek, w których jednostka posiada zaangażowanie w kapitale	0,00	0,00	0,00
a) Z tytułu dostaw i usług, o okresie wymagalności:		0,00	0,00
- do 12 miesięcy		0,00	0,00
- powyżej 12 miesięcy		0,00	0,00

	PLN	PLN	EUR
	30.09.2024	30.09.2023	30.09.2024
b) inne		0,00	0,00
3 Wobec pozostałych jednostek	14 668 730,29	12 818 737,42	3 427 994,27
a) kredyty i pożyczki	4 532 734,17	2 355 798,74	1 059 272,78
b) z tytułu emisji dłużnych papierów wartościowych		0,00	0,00
c) inne zobowiązania finansowe	447 195,05	331 423,96	104 506,80
d) z tytułu dostaw i usług, o okresie wymagalności:	7 634 343,65	4 420 193,43	1 784 100,31
- do 12 miesięcy	7 634 343,65	4 420 193,43	1 784 100,31
- powyżej 12 miesięcy		0,00	0,00
e) zaliczki otrzymane na dostawy		2 740 233,17	0,00
f) zobowiązania wekslowe		0,00	0,00
g) z tytułu podatków, ceł, ubezpieczeń społecznych i zdrowotnych oraz innych tytułów publicznoprawnych	1 084 991,66	1 742 949,10	253 556,04
h) z tytułu wynagrodzeń	934 867,24	438 920,94	218 472,87
i) inne	34 598,52	789 218,08	8 085,47
4 Fundusze specjalne		0,00	0,00
<b>IV Rozliczenia międzyokresowe</b>	<b>25 706 753,61</b>	<b>31 552 106,86</b>	<b>6 007 514,11</b>
1 Ujemna wartość firmy		0,00	0,00
2 Inne rozliczenia międzyokresowe	25 706 753,61	31 552 106,86	6 007 514,11
- długoterminowe	8 619 198,22	8 566 004,46	2 014 254,92
- krótkoterminowe	17 087 555,39	22 986 102,40	3 993 259,19
<b>SUMA PASYWÓW ( A + B )</b>	<b>77 993 007,94</b>	<b>85 515 201,72</b>	<b>18 226 498,08</b>
<b>D SUMA KONTROLNA (AKTYWA - PASYWA)</b>	<b>0,00</b>	<b>0,00</b>	<b>0,00</b>

### 3.3 Wybrane dane finansowe

Sygnis SA

## RACHUNEK PRZEPŁYWÓW PIENIĘŻNYCH

	PLN	PLN	PLN	PLN	EUR
	01/07/24 - 30/09/24	01/01/24 - 30/09/24	01/07/23- 30/09/23	01/01/23 - 30/09/23	01/07/24 - 30/09/24
<b>Przepływy środków pieniężnych z działalności operacyjnej</b>					
<b>Zysk(strata) netto</b>	<b>3 771,25</b>	<b>-1 822 315,98</b>	<b>-1 475 845,69</b>	<b>-4 036 950,05</b>	<b>880,35</b>
<b>Korekty razem</b>	<b>-1 009 937,07</b>	<b>493 815,19</b>	<b>1 288 597,19</b>	<b>5 027 665,44</b>	<b>-235 757,29</b>
Amortyzacja	169 437,73	516 928,56	178 406,55	493 622,10	39 553,14
Zyski (straty) z tytułu różnic kursowych	0,00		2 912,00	2 912,00	0,00
Odsetki i udziały w zyskach (dywidendy)	65 099,04	15 234,03	-105 636,30	-142 048,52	15 196,56
Zysk (strata) z działalności inwestycyjnej	0,00	-34 315,41	-16 260,16	7 308,16	0,00
Zmiana stanu rezerw	0,00	-253 330,16	24 409,00	48 521,00	0,00
Zmiana stanu zapasów	70 420,44	591 742,60	428 083,88	360 314,37	16 438,78
Zmiana stanu należności	155 259,29	-3 297 129,09	-621 191,38	-1 408 155,40	36 243,36
Zmiana stanu zobowiązań krótkoterminowych, z wyjątkiem pożyczek i kredytów	-1 023 625,30	1 775 886,52	1 379 017,16	4 167 719,37	-238 952,64
Zmiana stanu rozliczeń międzyokresowych	-377 888,53	1 247 437,88	18 856,44	1 294 700,82	-88 213,39
Inne korekty	-68 639,74	-68 639,74	0,00	202 771,54	-16 023,10
<b>Przepływy pieniężne netto z działalności operacyjnej ( I +/-II)</b>	<b>-1 006 165,82</b>	<b>-1 328 500,79</b>	<b>-187 248,50</b>	<b>990 715,39</b>	<b>-234 876,94</b>
<b>Przepływy środków pieniężnych netto z działalności inwestycyjnej</b>			<b>0,00</b>		<b>0,00</b>
<b>Wpływy</b>	<b>0,00</b>	<b>156 538,57</b>	<b>16 260,16</b>	<b>102 039,14</b>	<b>0,00</b>
1. Zbycie wartości niematerialnych i prawnych oraz rzeczowych aktywów trwałych		112 038,57	16 260,16	63 785,23	0,00
2. Zbycie inwestycji w nieruchomości oraz wartości niematerialne i prawne			0,00	0,00	0,00
3. Z aktywów finansowych, w tym:			0,00	0,00	0,00
a) w jednostkach powiązanych			0,00	0,00	0,00
b) w pozostałych jednostkach			0,00	0,00	0,00
-zbycie aktywów finansowych			0,00	0,00	0,00
-dywidendy i udziały w zyskach			0,00	0,00	0,00
-spłata udzielonych pożyczek długoterminowych			0,00	0,00	0,00
-odsetki			0,00	0,00	0,00
-inne wpływy z aktywów finansowych			0,00	0,00	0,00
4. Inne wpływy inwestycyjne		44 500,00	0,00	38 253,91	0,00
<b>Wydatki</b>	<b>0,00</b>	<b>18 262,28</b>	<b>50 000,00</b>	<b>1 854 253,87</b>	<b>0,00</b>
1. Nabycie wartości niematerialnych i prawnych oraz rzeczowych aktywów trwałych		18 262,28	0,00	377 332,17	0,00
2. Inwestycje w nieruchomości oraz wartości niematerialne i prawne			0,00	0,00	0,00
3. Na aktywa finansowe, w tym:			0,00	35 421,70	0,00
a) w jednostkach powiązanych			0,00	35 421,70	0,00
b) w pozostałych jednostkach			0,00	0,00	0,00
-nabycie aktywów finansowych			0,00	0,00	0,00

	PLN	PLN	PLN	PLN	EUR
	01/07/24 - 30/09/24	01/01/24 - 30/09/24	01/07/23- 30/09/23	01/01/23 - 30/09/23	01/07/24 - 30/09/24
-udzielone pożyczki długoterminowe			0,00	0,00	0,00
4. Inne wydatki inwestycyjne			50 000,00	1 441 500,00	0,00
<b>Przepływy pieniężne netto z działalności inwestycyjnej (I-II)</b>	<b>0,00</b>	<b>138 276,29</b>	<b>-33 739,84</b>	<b>-1 752 214,73</b>	<b>0,00</b>
<b>Przepływy środków pieniężnych z działalności finansowej</b>			<b>0,00</b>		<b>0,00</b>
<b>Wpływy</b>	<b>1 538 501,40</b>	<b>2 169 509,06</b>	<b>615 343,40</b>	<b>2 420 295,64</b>	<b>359 144,08</b>
Wpływa netto z wydania udziałów (emisji akcji) i innych instrumentów kapitałowych oraz dopłat do kapitału			0,00	1 354 998,08	0,00
Kredyty i pożyczki	1 538 501,40	2 169 509,06	615 343,40	1 065 297,56	359 144,08
Emisja dłużnych papierów wartościowych			0,00	0,00	0,00
Inne wpływy finansowe			0,00		0,00
<b>Wydatki</b>	<b>475 380,81</b>	<b>1 208 926,02</b>	<b>495 071,41</b>	<b>2 105 778,58</b>	<b>110 971,76</b>
Na nabycie udziałów (akcji własnych)			0,00	0,00	0,00
Dywidendy i inne wypłaty na rzecz właścicieli, wydatki z tytułu podziału zysku			0,00	0,00	0,00
3. Inne niż wypłaty na rzecz właścicieli wydatki z tytułu podziału zysku			0,00	0,00	0,00
Spłata kredytów i pożyczek	281 232,84	606 372,17	362 918,09	1 609 057,55	65 650,32
Wykup dłużnych papierów wartościowych			0,00	0,00	0,00
Z tytułu innych zobowiązań finansowych			0,00	0,00	0,00
Płatności zobowiązań z tytułu umów leasingu finansowego	43 509,15	324 536,56	100 833,77	255 265,87	10 156,67
Odsetki	150 638,82	278 017,29	31 319,55	241 455,16	35 164,76
Inne wypływy finansowe			0,00	0,00	0,00
<b>Przepływy pieniężne netto z działalności finansowej (I-II)</b>	<b>1 063 120,59</b>	<b>960 583,04</b>	<b>120 271,99</b>	<b>314 517,06</b>	<b>248 172,32</b>
<b>Przepływy pieniężne netto razem (A.III+/-B.III+/-C.III)</b>	<b>56 954,77</b>	<b>-229 641,46</b>	<b>-100 716,35</b>	<b>-446 982,28</b>	<b>13 295,38</b>
<b>Bilansowa zmiana stanu środków pieniężnych</b>	<b>56 954,77</b>	<b>-229 641,46</b>	<b>-100 716,35</b>	<b>-446 982,28</b>	<b>13 295,38</b>
- zmiana stanu środków pieniężnych z tytułu różnic kursowych			0,00		0,00
<b>Środki pieniężne na początek okresu</b>	<b>33 834,25</b>	<b>320 430,48</b>	<b>138 111,88</b>	<b>484 377,81</b>	<b>7 898,19</b>
<b>Środki pieniężne na koniec okresu(F+/-D), w tym:</b>	<b>90 789,02</b>	<b>90 789,02</b>	<b>37 395,53</b>	<b>37 395,53</b>	<b>21 193,57</b>
- o ograniczonej możliwości dysponowania					

### 3.3 Wybrane dane finansowe

Sygnis SA

#### ZESTAWIENIE ZMIAN W KAPITALE WŁASNYM

	PLN	PLN	PLN	PLN	EUR
	01/07/24 - 30/09/24	01/01/24 - 30/09/24	01/07/23- 30/09/23	01/01/23 - 30/09/23	01/07/24 - 30/09/24
<b>Kapitał własny na początek okresu</b>	<b>36 048 494,39</b>	<b>37 942 951,36</b>	<b>40 690 463,14</b>	<b>38 057 625,96</b>	<b>8 867 040,12</b>
- korekty błędów podstawowych		0,00	0,00	0,00	0,00
- zmiana zasad rachunkowości		0,00	0,00	0,00	0,00
<b>Kapitał własny na początek okresu, po korektach</b>	<b>36 048 494,39</b>	<b>37 942 951,36</b>	<b>40 690 463,14</b>	<b>38 057 625,96</b>	<b>8 867 040,12</b>
<b>Kapitał podstawowy na początek okresu</b>	<b>5 048 586,00</b>	<b>5 048 586,00</b>	<b>5 048 586,00</b>	<b>4 548 586,00</b>	<b>1 179 824,26</b>
<b>Zmiany kapitału podstawowego</b>			<b>0,00</b>	<b>500 000,00</b>	<b>0,00</b>
zwiększenie z tytułu			0,00	500 000,00	0,00
-wydania udziałów / emisji akcji			0,00	500 000,00	0,00
zmniejszenie z tytułu			0,00	0,00	0,00
-umorzenia udziałów / akcji			0,00	0,00	0,00
<b>Kapitał podstawowy na koniec okresu</b>	<b>5 048 586,00</b>	<b>5 048 586,00</b>	<b>5 048 586,00</b>	<b>5 048 586,00</b>	<b>1 179 824,26</b>
<b>Kapitał zapasowy na początek okresu</b>	<b>37 737 460,38</b>	<b>37 737 460,38</b>	<b>37 737 460,38</b>	<b>31 029 823,31</b>	<b>8 819 018,11</b>
<b>Zmiany kapitału zapasowego</b>	<b>0,00</b>	<b>0,00</b>	<b>0,00</b>	<b>6 707 637,07</b>	<b>0,00</b>
zwiększenie z tytułu			0,00	6 707 637,07	0,00
- emisji akcji powyżej wartości nominalnej			0,00	4 491 170,00	0,00
- z podziału zysku (ustawowo)	0,00	0,00	0,00	2 216 467,07	0,00
- aktualizacji wyceny	0,00	0,00	0,00	0,00	0,00
zmniejszenie z tytułu	0,00	0,00	0,00	0,00	0,00
- pokrycia straty	0,00	0,00	0,00	0,00	0,00
<b>Kapitał zapasowy na koniec okresu</b>	<b>37 737 460,38</b>	<b>37 737 460,38</b>	<b>37 737 460,38</b>	<b>37 737 460,38</b>	<b>8 819 018,11</b>
<b>Kapitał z aktualizacji wyceny na początek okresu</b>	<b>0,00</b>	<b>0,00</b>	<b>0,00</b>	<b>0,00</b>	<b>0,00</b>
<b>Zmiany kapitału z aktualizacji wyceny</b>	<b>0,00</b>	<b>0,00</b>	<b>0,00</b>	<b>0,00</b>	<b>0,00</b>
zwiększenie z tytułu	0,00	0,00	0,00	0,00	0,00
- [ ]		0,00			0,00
zmniejszenie z tytułu	0,00	0,00	0,00	0,00	0,00
<b>-zbycie środków trwałych</b>		<b>0,00</b>			<b>0,00</b>
<b>Kapitał z aktualizacji wyceny na koniec okresu</b>	<b>0,00</b>	<b>0,00</b>	<b>0,00</b>	<b>0,00</b>	<b>0,00</b>
<b>Pozostałe kapitały rezerwowe na początek okresu</b>	<b>0,00</b>	<b>0,00</b>	<b>0,00</b>	<b>0,00</b>	<b>0,00</b>
Zmiany pozostałych kapitałów rezerwowych	0,00	0,00	0,00	0,00	0,00
zwiększenie z tytułu	0,00	0,00	0,00	0,00	0,00
- emisji akcji	0,00	0,00	0,00	0,00	0,00
<b>zmniejszenie z tytułu</b>	<b>0,00</b>	<b>0,00</b>	<b>0,00</b>	<b>0,00</b>	<b>0,00</b>
<b>- [ ]</b>	<b>0,00</b>	<b>0,00</b>	<b>0,00</b>	<b>0,00</b>	<b>0,00</b>
<b>Pozostałe kapitały rezerwowe na koniec okresu</b>			<b>0,00</b>	<b>0,00</b>	<b>0,00</b>
Zysk/(strata) z lat ubiegłych na początek okresu	-4 911 464,76	-4 843 095,02	-2 095 583,24	2 479 216,65	-1 131 802,25
Zysk z lat ubiegłych na początek okresu	0,00	408 800,65	465 521,12	2 479 216,65	95 534,26
-korekty błędów podstawowych			0,00	202 771,54	0,00
-zmiana zasad rachunkowości		0,00	0,00	0,00	0,00



	PLN	PLN	PLN	PLN	EUR
	01/07/24 - 30/09/24	01/01/24 - 30/09/24	01/07/23 - 30/09/23	01/01/23 - 30/09/23	01/07/24 - 30/09/24
<b>Zysk z lat ubiegłych na początek okresu, po korektach</b>	<b>0,00</b>	<b>408 800,65</b>	<b>465 521,12</b>	<b>2 681 988,19</b>	<b>95 534,26</b>
zwiększenie z tytułu			0,00	0,00	0,00
-[ zysk 2021]			0,00	0,00	0,00
zmniejszenie z tytułu			0,00	2 216 467,07	0,00
- przeniesienia na kapitał zapasowy			0,00	2 216 467,07	0,00
<b>Zysk z lat ubiegłych na koniec okresu</b>	<b>0,00</b>	<b>408 800,65</b>	<b>465 521,12</b>	<b>465 521,12</b>	<b>95 534,26</b>
<b>Strata z lat ubiegłych na początek okresu</b>	<b>4 911 464,76</b>	<b>5 251 895,67</b>	<b>2 561 104,36</b>	0,00	1 227 336,51
-korekty błędów podstawowych		68 369,74	0,00	0,00	15 977,60
-zmiana zasad rachunkowości	0,00	0,00	0,00	0,00	0,00
<b>Strata z lat ubiegłych na początek okresu, po korektach</b>	<b>4 911 464,76</b>	<b>5 320 265,41</b>	<b>2 561 104,36</b>	<b>0,00</b>	<b>1 243 314,11</b>
zwiększenie z tytułu	1 826 087,23	0,00	0,00	0,00	0,00
-przeniesienia straty z lat ubiegłych do pokrycia	1 826 087,23	0,00	0,00	0,00	0,00
-[ ]	0,00	0,00	0,00	0,00	0,00
zmniejszenie z tytułu	0,00	0,00	0,00	0,00	0,00
<b>-[ pokrycia zyskiem 2021]</b>		<b>0,00</b>	<b>0,00</b>	<b>0,00</b>	<b>0,00</b>
<b>Strata z lat ubiegłych na koniec okresu</b>	<b>6 737 551,99</b>	<b>5 320 265,41</b>	<b>2 561 104,36</b>	<b>0,00</b>	<b>1 243 314,11</b>
<b>Zysk/(strata) z lat ubiegłych na koniec okresu</b>	<b>-6 737 551,99</b>	<b>-4 911 464,76</b>	<b>-2 095 583,24</b>	<b>465 521,12</b>	<b>-1 147 779,85</b>
Wynik netto	3 771,25	-1 822 315,98	-1 475 845,69	-4 036 950,05	-425 864,31
zysk netto	3 771,25		0,00	0,00	0,00
strata netto		1 822 315,98	1 475 845,69	4 036 950,05	425 864,31
<b>odpisy z zysku</b>			<b>0,00</b>	<b>0,00</b>	<b>0,00</b>
<b>Kapitał własny na koniec okresu</b>	<b>36 052 265,64</b>	<b>36 052 265,64</b>	<b>39 214 617,45</b>	<b>39 214 617,45</b>	<b>8 425 198,21</b>
<b>Kapitał własny, po uwzględnieniu proponowanego podziału zysku (pokrycia straty)</b>	<b>36 052 265,64</b>	<b>36 052 265,64</b>	<b>39 214 617,45</b>	<b>39 214 617,45</b>	<b>8 425 198,21</b>

## DANE KADROWE

	01.07.24 - 30.09.24	01.07.23 - 30.09.23
<b>PRZECIĘTNA LICZBA ZATRUDNIONYCH</b>		
<b>Przeciętne zatrudnienie w przeliczeniu na pełne etaty</b>	<b>15</b>	<b>49,7</b>
<b>PRACUJĄCY W OSOBACH</b>		
<b>Stan zatrudnienia w osobach na ostatni dzień okresu</b>	<b>18</b>	<b>46</b>

\*

Wybrane dane finansowe prezentowane powyżej przeliczono na walutę Euro w następujący sposób: pozycje bilansowe przeliczono według kursu średniego ogłoszonego przez Narodowy Bank Polski, obowiązującego na dzień bilansowy. Kurs ten wyniósł na dzień 30 września 2024 roku 1 EUR = 4,2791 PLN, natomiast średnia za Q3 w 2024 roku 1 EUR = 4,2838 PLN.

Pozycje dotyczące rachunku zysków i strat oraz rachunku przepływów pieniężnych przeliczono według kursu stanowiącego średnią arytmetyczną średnich kursów ogłaszanych przez Narodowy Bank Polski obowiązujących na ostatni dzień każdego miesiąca.

### 3.3 Wybrane dane finansowe

Grupa Sygnis

#### SKONSOLIDOWANY RACHUNEK ZYSKÓW I STRAT

	PLN	PLN	PLN	PLN	EUR	EUR
	01/07/24 - 30/09/24	01/01/24 - 30/09/24	01/07/23- 30/09/23	01/01/23 - 30/09/23	01/07/24- 30/09/24	01/01/24 - 30/09/24
<b>Przychody ze sprzedaży i zrównane z nimi, w tym:</b>	<b>1 564 467,10</b>	<b>6 430 121,79</b>	<b>2 402 748,61</b>	<b>11 217 031,87</b>	<b>365 205,45</b>	<b>1 493 224,14</b>
- od jednostek powiązanych nieobjętych metodą konsolidacji pełnej		<b>0,00</b>	<b>0,00</b>	<b>0,00</b>	<b>0,00</b>	<b>0,00</b>
Przychody netto ze sprzedaży produktów	423 303,02	1 357 729,31	890 378,38	2 355 107,36	98 814,84	315 296,39
Zmiana stanu produktów	0,00	-36 921,61	-6 923,87	129 491,42	0,00	-8 574,06
Koszt wytworzenia produktów na własne potrzeby jednostki - koszty prac rozwojowych	456 452,34	1 556 042,22	696 467,41	2 240 960,76	106 553,14	361 349,27
Przychody ze sprzedaży towarów i materiałów	684 711,74	3 553 271,87	822 826,69	6 491 472,33	159 837,47	825 152,54
<b>Koszty działalności operacyjnej (I+II+VIII)</b>	<b>1 798 954,06</b>	<b>8 243 925,14</b>	<b>4 036 789,09</b>	<b>18 055 801,13</b>	<b>419 943,52</b>	<b>1 914 431,55</b>
Amortyzacja	169 437,73	534 762,87	267 019,83	924 369,95	39 553,14	124 184,40
Zużycie materiałów i energii	59 737,11	257 550,13	180 929,11	1 031 020,51	13 944,89	59 809,14
Usługi obce	243 840,88	1 474 977,14	820 284,23	3 077 739,46	56 921,63	342 524,07
Podatki i opłaty, w tym:	8 181,97	37 356,77	5 060,80	62 792,29	1 909,98	8 675,11
- podatek akcyzowy	0,00	0,00	0,00	0,00	0,00	0,00
Wynagrodzenia	782 790,38	3 124 597,29	1 733 844,88	6 102 041,77	182 732,71	725 604,31
Ubezpieczenia społeczne i inne świadczenia, w tym:	133 403,58	449 278,14	339 535,54	1 256 986,24	31 141,41	104 332,85
- emerytalne			121 462,94	373 190,84	0,00	0,00
Pozostałe koszty rodzajowe	8 945,17	123 280,03	23 276,80	220 550,32	2 088,14	28 628,50
Wartość sprzedanych materiałów i towarów	392 617,24	2 242 122,77	666 837,90	5 380 300,59	91 651,63	520 673,16
<b>Zysk/Strata ze sprzedaży (A - B)</b>	<b>-234 486,96</b>	<b>-1 813 803,35</b>	<b>-1 634 040,48</b>	<b>-6 838 769,26</b>	<b>-54 738,07</b>	<b>-421 207,41</b>
<b>Pozostałe przychody operacyjne (I+II+III)</b>	<b>17 042,14</b>	<b>74 192,82</b>	<b>16 753,43</b>	<b>243 376,92</b>	<b>3 978,28</b>	<b>17 229,30</b>
Zysk z tytułu rozchodu niefinansowych aktywów trwałych		34 315,41	16 260,16	0,00	0,00	7 968,84
Dotacje	17 042,29	22 842,06	0,00	194 342,67	3 978,31	5 304,46
Aktualizacja wartości aktywów niefinansowych			0,00	0,00	0,00	0,00
Inne przychody operacyjne	-0,15	17 035,35	493,27	49 034,25	-0,04	3 956,01
<b>Pozostałe koszty operacyjne (I+II+III)</b>	<b>165 684,47</b>	<b>206 469,90</b>	<b>206 435,32</b>	<b>287 789,82</b>	<b>38 676,99</b>	<b>47 947,12</b>
Strata z tytułu rozchodu niefinansowych aktywów trwałych			0,00	55 081,01	0,00	0,00
Aktualizacja wartości aktywów niefinansowych			172 635,26	172 635,26	0,00	0,00
Inne koszty operacyjne	165 684,47	206 469,90	33 800,06	60 073,55	38 676,99	47 947,12
<b>Zysk/Strata na działaln operacyjnej (C+D-E)</b>	<b>-383 129,29</b>	<b>-1 946 080,43</b>	<b>-1 823 722,37</b>	<b>-6 883 182,16</b>	<b>-89 436,78</b>	<b>-451 925,23</b>
<b>Przychody finansowe (I+II+III+IV+V)</b>	<b>595 069,20</b>	<b>449 191,43</b>	<b>9 296,86</b>	<b>94 714,20</b>	<b>138 911,53</b>	<b>104 312,72</b>
Dywidendy i udziały w zyskach, w tym:			0,00	0,00	0,00	0,00
a) od jednostek powiązanych, w tym :			0,00	0,00	0,00	0,00

	PLN	PLN	PLN	PLN	EUR	EUR
	01/07/24 - 30/09/24	01/01/24 - 30/09/24	01/07/23 - 30/09/23	01/01/23 - 30/09/23	01/07/24 - 30/09/24	01/01/24 - 30/09/24
- w których jednostka posiada zaangażowanie w kapitale			0,00	0,00	0,00	0,00
b) od jednostek pozostałych, w tym:			0,00	0,00	0,00	0,00
- w których jednostka posiada zaangażowanie w kapitale			0,00	0,00	0,00	0,00
Odsetki uzyskane, w tym:	218 668,82	218 668,82	9 296,86	29 319,78	51 045,53	50 780,00
- od jednostek powiązanych			180,32	619,56	0,00	0,00
Zysk z tytułu rozchodu aktywów finansowych, w tym:			0,00	0,00	0,00	0,00
- w jednostkach powiązanych			0,00	0,00	0,00	0,00
Aktualizacja wartości aktywów finansowych			0,00	0,00	0,00	0,00
Inne	376 400,38	230 522,61	0,00	65 394,42	87 866,00	53 532,72
<b>Koszty finansowe (I+II+III+IV)</b>	<b>183 702,20</b>	<b>1 431 589,61</b>	<b>203 911,97</b>	<b>390 254,42</b>	<b>42 883,00</b>	<b>332 448,47</b>
Odsetki, w tym:	183 702,20	1 431 488,62	106 050,37	316 722,70	42 883,00	332 425,02
- dla jednostek powiązanych			0,00	0,00	0,00	0,00
Strata ze zbycia inwestycji			0,00	0,00	0,00	0,00
- od jednostek powiązanych			0,00	0,00	0,00	0,00
Aktualizacja wartości aktywów finansowych			0,00	0,00	0,00	0,00
Inne		100,99	97 861,60	73 531,72	0,00	23,45
<b>Zysk (strata) ze sprzedaży całości lub udziałów jednostek podporządkowanych</b>	<b>0,00</b>	<b>0,00</b>	<b>0,00</b>	<b>0,00</b>	<b>0,00</b>	<b>0,00</b>
<b>Zysk (strata) z działalności gospodarczej (F+G-H+/-I)</b>	<b>28 237,71</b>	<b>-2 928 478,61</b>	<b>-2 018 337,48</b>	<b>-7 178 722,38</b>	<b>6 591,74</b>	<b>-680 060,98</b>
<b>Odpis wartości firmy</b>	<b>1 767 742,88</b>	<b>1 767 742,88</b>	<b>0,00</b>	<b>0,00</b>	<b>412 657,66</b>	<b>410 511,10</b>
Odpis wartości firmy -jednostki zależne	1 767 742,88	1 767 742,88	0,00	0,00	412 657,66	410 511,10
Odpis wartości firmy -jednostki współzależne			0,00	0,00	0,00	0,00
<b>Odpis ujemnej wartości firmy</b>	<b>0,00</b>	<b>0,00</b>	<b>0,00</b>	<b>0,00</b>	<b>0,00</b>	<b>0,00</b>
Odpis ujemnej wartości firmy -jednostki zależne			0,00	0,00	0,00	0,00
Odpis ujemnej wartości firmy -jednostki współzależne			0,00	0,00	0,00	0,00
<b>Zysk (strata) z udziałów w jednostkach podporządkowanych wycenianych metodą praw własności</b>	<b>0,00</b>	<b>0,00</b>	<b>0,00</b>	<b>0,00</b>	<b>0,00</b>	<b>0,00</b>
<b>Zysk/Strata brutto (J-K+L+/-M)</b>	<b>-1 739 505,17</b>	<b>-4 696 221,49</b>	<b>-2 018 337,48</b>	<b>-7 178 722,38</b>	<b>-406 065,92</b>	<b>-1 090 572,08</b>
<b>Podatek dochodowy</b>	<b>1 918,00</b>	<b>1 918,00</b>	<b>-55 421,00</b>	<b>-30 609,00</b>	<b>447,73</b>	<b>445,40</b>
<b>Pozost obow zmniejszenia zysku (zwiększenie straty)</b>	<b>0,00</b>	<b>0,00</b>	<b>0,00</b>	<b>0,00</b>	<b>0,00</b>	<b>0,00</b>
<b>Zyski (straty) mniejszości</b>		<b>-45 178,37</b>	<b>-33 489,47</b>	<b>-164 179,13</b>	<b>0,00</b>	<b>-10 491,47</b>
<b>ZYSK/STRATA NETTO ( N-O-P+/-R)</b>	<b>-1 741 423,17</b>	<b>-4 652 961,12</b>	<b>-1 929 427,01</b>	<b>-6 983 934,25</b>	<b>-406 513,65</b>	<b>-1 080 526,01</b>

	PLN
EBITDA	-213 691,56
EBITDA %	-13,66%

### 3.3 Wybrane dane finansowe

Grupa Sygnis

#### SKONSOLIDOWANY BILANS - AKTYWA

		PLN	PLN	PLN	EUR
		30.09.2024	30.09.2023	31.12.2023	30.09.2024
<b>A</b>	<b>AKTYWA TRWAŁE (I+II+III+IV+V)</b>	<b>57 538 253,70</b>	<b>34 537 347,54</b>	<b>58 181 776,71</b>	<b>13 446 344,72</b>
<b>I</b>	<b>Wartości niematerialne i prawne (1+2+3+4)</b>	<b>34 075 469,53</b>	<b>31 928 101,40</b>	<b>31 729 879,07</b>	<b>7 963 232,81</b>
1	Koszty zakończonych prac rozwojowych	2 767 243,34	449 760,93	294 067,36	646 688,17
2	Wartość firmy	30 894 568,00	30 894 568,00	30 894 568,00	7 219 875,21
3	Inne wartości niematerialne i prawne	413 658,19	583 772,47	541 243,71	96 669,44
4	Zaliczki na poczet wartości niematerialnych i prawnych		0,00	0,00	0,00
<b>II</b>	<b>Wartość firmy jednostek podporządkowanych</b>	<b>21 802 162,17</b>	<b>0,00</b>	<b>23 569 905,06</b>	<b>5 095 034,51</b>
1	Wartość firmy - jednostki zależne	21 802 162,17	0,00	23 569 905,06	5 095 034,51
2	Wartość firmny - jednostki współzależne		0,00	0,00	0,00
<b>III</b>	<b>Rzeczowe Aktywa Trwałe (1+2+3)</b>	<b>1 650 771,00</b>	<b>2 436 381,14</b>	<b>2 350 162,58</b>	<b>385 775,28</b>
1	Środki trwałe	1 618 107,97	2 436 381,14	2 328 036,15	378 142,13
a)	grunty (w tym prawo użytkowania wieczystego gruntu)	0,00	0,00	0,00	0,00
b)	budynki, lokale i obiekty inżynierii lądowej i wodnej	0,00	288 302,06	277 959,77	0,00
c)	urządzenia techniczne i maszyny	1 097 742,55	1 301 240,87	1 272 899,55	256 535,85
d)	środki transportu	328 071,92	536 210,00	499 206,01	76 668,44
e)	inne środki trwałe	192 293,50	310 628,21	277 970,82	44 937,84
2	Środki trwałe w budowie	0,00	0,00	0,00	0,00
3	Zaliczki na środki trwałe w budowie	32 663,03	0,00	22 126,43	7 633,15
<b>IV</b>	<b>Należności długoterminowe (1+2)</b>	<b>1 100,00</b>	<b>1 100,00</b>	<b>1 100,00</b>	<b>257,06</b>
1	Od jednostek powiązanych	0,00	0,00	0,00	0,00
2	Od pozostałych jednostek, w których jednostka posiada zaangażowanie w kapitale	0,00	0,00	0,00	0,00
3	Od pozostałych jednostek	1 100,00	1 100,00	1 100,00	257,06
<b>V</b>	<b>Inwestycje długoterminowe</b>	<b>0,00</b>	<b>22 450,00</b>	<b>0,00</b>	<b>0,00</b>
1	Nieruchomości	0,00	0,00	0,00	0,00
2	Wartości niematerialne i prawne	0,00	0,00	0,00	0,00
3	Długotrwałe aktywa finansowe	0,00	22 450,00	0,00	0,00
a)	w jednostkach zależnych, współzależnych niewycenianych metodą konsolidacji pełnej lub metodą proporcjonalną	0,00	0,00	0,00	0,00
	- udziały lub akcje	0,00	0,00	0,00	0,00
	- inne papiery wartościowe	0,00	0,00	0,00	0,00
	- udzielone pożyczki	0,00	0,00	0,00	0,00
	- inne długoterminowe aktywa finansowe	0,00	0,00	0,00	0,00
b)	w jednostkach zależnych, współzależnych i stowarzyszonych wycenianych metodą praw własności	0,00	0,00	0,00	0,00
	- udziały lub akcje	0,00	0,00	0,00	0,00
	- inne papiery wartościowe	0,00	0,00	0,00	0,00
	- udzielone pożyczki	0,00	0,00	0,00	0,00
	- inne długoterminowe aktywa finansowe	0,00	0,00	0,00	0,00

	PLN	PLN	PLN	EUR
	30.09.2024	30.09.2023	31.12.2023	30.09.2024
c) w pozostałych jednostkach, w których jednostka posiada zaangażowanie w kapitale	0,00	22 450,00	0,00	0,00
- udziały lub akcje	0,00	22 450,00	0,00	0,00
- inne papiery wartościowe	0,00	0,00	0,00	0,00
- udzielone pożyczki	0,00	0,00	0,00	0,00
- inne długoterminowe aktywa finansowe	0,00	0,00	0,00	0,00
d) w pozostałych jednostkach	0,00	0,00	0,00	0,00
- udziały lub akcje	0,00	0,00	0,00	0,00
- inne papiery wartościowe	0,00	0,00	0,00	0,00
- udzielone pożyczki	0,00	0,00	0,00	0,00
- inne długoterminowe aktywa finansowe	0,00	0,00	0,00	0,00
4 Inne inwestycje długoterminowe	0,00	0,00	0,00	0,00
VI Długoterminowe rozliczenia międzyokresowe	8 751,00	149 315,00	530 730,00	2 045,06
1 Aktywa z tytułu odroczonego podatku dochodowego	8 751,00	149 315,00	530 730,00	2 045,06
<b>2 Inne rozliczenia międzyokresowe</b>	<b>0,00</b>	<b>0,00</b>	<b>0,00</b>	<b>0,00</b>
Aktywa z tytułu odroczonego podatku dochodowego	521 039,00	70 185,00	119 834,18	
Inne rozliczenia międzyokresowe	0,00	0,00	0,00	

### 3.3 Wybrane dane finansowe

Grupa Sygnis

#### SKONSOLIDOWANY BILANS - AKTYWA

	PLN	PLN	PLN	EUR
	30.09.2024	30.09.2023	31.12.2023	30.09.2024
<b>B AKTYWA OBROTOWE (I+II+III+IV)</b>	<b>21 741 600,01</b>	<b>26 342 955,33</b>	<b>23 667 631,67</b>	<b>5 080 881,50</b>
<b>I Zapasy (1+2+3+4+5)</b>	<b>5 634 359,19</b>	<b>9 523 859,35</b>	<b>6 183 241,70</b>	<b>1 316 715,94</b>
1 Materiały	1 470 238,75	2 772 410,68	1 280 473,74	343 585,98
2 Półprodukty i produkty w toku	388 940,22	388 940,13	388 940,22	90 893,00
3 Produkty gotowe	272 288,96	281 158,85	314 163,26	63 632,30
4 Towary	3 258 963,15	3 473 729,67	3 593 649,25	761 600,14
5 Zaliczki na dostawy	243 928,11	2 607 620,02	606 015,23	57 004,54
<b>II Należności krótkoterminowe (1+2+3)</b>	<b>1 549 577,32</b>	<b>2 404 828,95</b>	<b>1 020 221,85</b>	<b>362 126,92</b>
1 Należności od jednostek powiązanych	0,00	0,00	0,00	0,00
a) z tytułu dostaw i usług, o okresie spłaty:	0,00	0,00	0,00	0,00
- do 12 miesięcy	0,00	0,00	0,00	0,00
- powyżej 12 miesięcy	0,00	0,00	0,00	0,00
b) inne	0,00	0,00	0,00	0,00
2 Należności od jednostek powiązanych, w których jednostka posiada zaangażowanie w kapitale	0,00	0,00	0,00	0,00
a) z tytułu dostaw i usług, o okresie spłaty:	0,00	0,00	0,00	0,00
- do 12 miesięcy	0,00	0,00	0,00	0,00
- powyżej 12 miesięcy	0,00	0,00	0,00	0,00
b) inne	0,00	0,00	0,00	0,00
3 Należności od pozostałych jednostek	1 549 577,32	2 404 828,95	1 020 221,85	362 126,92
a) z tytułu dostaw i usług, o okresie spłaty:	530 099,88	1 205 869,13	730 287,07	123 881,16
- do 12 miesięcy	530 099,88	1 205 869,13	730 287,07	123 881,16
- powyżej 12 miesięcy	0,00	0,00	0,00	0,00
b) z tytułu podatków, dotacji, ceł, ubezpieczeń społecznych i zdrowotnych oraz innych tytułów publicznoprawnych	228 063,48	5 662,42	0,00	53 297,07
c) inne	524 503,96	1 193 297,40	156 479,78	122 573,43
d) dochodzone na drodze sądowej	266 910,00	0,00	133 455,00	62 375,27
<b>III Inwestycje krótkoterminowe</b>	<b>466 469,25</b>	<b>612 101,50</b>	<b>724 167,35</b>	<b>109 011,07</b>
1 Krótkoterminowe aktywa finansowe	466 469,25	612 101,50	724 167,35	109 011,07
a) w jednostkach zależnych i współzależnych	0,00	16 243,53	0,00	0,00
- udziały lub akcje	0,00	0,00	0,00	0,00
- inne papiery wartościowe	0,00	0,00	0,00	0,00
- udzielone pożyczki	0,00	16 243,53	0,00	0,00
- inne krótkoterminowe aktywa finansowe	0,00	0,00	0,00	0,00
b) w jednostkach stowarzyszonych	0,00	0,00	0,00	0,00
- udziały lub akcje	0,00	0,00	0,00	0,00
- inne papiery wartościowe	0,00	0,00	0,00	0,00
- udzielone pożyczki	0,00	0,00	0,00	0,00
- inne krótkoterminowe aktywa finansowe	0,00	0,00	0,00	0,00

	PLN	PLN	PLN	EUR
	30.09.2024	30.09.2023	31.12.2023	30.09.2024
c) w pozostałych jednostkach	350 049,38	496 665,48	378 633,88	81 804,44
- udziały lub akcje	0,00	0,00	0,00	0,00
- inne papiery wartościowe	0,00	0,00	0,00	0,00
- udzielone pożyczki	350 049,38	496 665,48	378 633,88	81 804,44
- inne krótkoterminowe aktywa finansowe	0,00	0,00	0,00	0,00
d) Środki pieniężne i inne aktywa pieniężne	116 419,87	99 192,49	345 533,47	27 206,63
- środki pieniężne w kasie i na rachunkach	116 419,87	98 012,00	344 352,98	27 206,63
- inne środki pieniężne	0,00	1 180,49	1 180,49	0,00
- inne aktywa pieniężne	0,00	0,00	0,00	0,00
2 Inne inwestycje krótkoterminowe	0,00	0,00	0,00	0,00
<b>IV Krótkoterminowe rozliczenia międzyokresowe</b>	<b>14 091 194,25</b>	<b>13 802 165,53</b>	<b>15 740 000,77</b>	<b>3 293 027,56</b>
<b>C NALEŻNE WPŁATY NA KAPITAŁ (FUNDUSZ) PODSTAWOWY</b>	<b>5 600,00</b>	<b>5 600,00</b>	<b>5 600,00</b>	<b>1 308,69</b>
<b>D UDZIAŁY (AKCJE) WŁASNE</b>	<b>0,00</b>	<b>0,00</b>	<b>0,00</b>	<b>0,00</b>
<b>SUMA AKTYWÓW ( A + B +C + D )</b>	<b>79 285 453,71</b>	<b>60 885 902,87</b>	<b>81 855 008,38</b>	<b>18 528 534,91</b>

### 3.3 Wybrane dane finansowe

Grupa Sygnis

#### SKONSOLIDOWANY BILANS - PASYWA

	PLN	PLN	PLN	EUR
	30.09.2024	30.09.2023	31.12.2023	30.09.2024
<b>A KAPITAŁ (FUNDUSZ) WŁASNY (I+II+VI+VII)</b>	<b>36 244 895,14</b>	<b>41 968 619,64</b>	<b>39 420 707,15</b>	<b>8 470 214,56</b>
<b>I Kapitał (fundusz) podstawowy</b>	<b>5 048 586,00</b>	<b>5 048 586,00</b>	<b>5 048 586,00</b>	<b>1 179 824,26</b>
<b>II Kapitał (fundusz) zapasowy, w tym:</b>	<b>37 737 460,38</b>	<b>38 038 676,05</b>	<b>36 920 822,33</b>	<b>8 819 018,11</b>
- nadwyżka wartości sprzedaży (wartości emisyjnej) nad wartością nominalną udziałów (akcji)	35 115 782,64	35 115 782,64	35 115 782,64	8 206 347,75
<b>III Kapitał (fundusz) z aktualizacji wyceny, w tym:</b>	<b>0,00</b>	<b>0,00</b>	<b>0,00</b>	<b>0,00</b>
- z tytułu aktualizacji wartości godziwej	0,00	0,00	0,00	0,00
<b>IV Pozostałe kapitały (fundusze) rezerwowe, w tym:</b>	<b>0,00</b>	<b>0,00</b>	<b>0,00</b>	<b>0,00</b>
- tworzone zgodnie z umową (statutem) spółki	0,00	0,00	0,00	0,00
- na udziały (akcje) własne	0,00	0,00	0,00	0,00
<b>V Zysk (strata) z lat ubiegłych</b>	<b>-1 888 190,12</b>	<b>5 865 291,84</b>	<b>5 808 571,37</b>	<b>-441 258,70</b>
<b>VI Zysk (strata) netto</b>	<b>-4 652 961,12</b>	<b>-6 983 934,25</b>	<b>-8 357 272,55</b>	<b>-1 087 369,10</b>
VII Odpisy z zysku netto w ciągu roku obrotowego ( wielkość ujemna )	0,00	0,00	0,00	0,00
<b>B KAPITAŁY MNIEJSZOŚCI</b>	<b>0,00</b>	<b>-1 037 716,37</b>	<b>0,00</b>	<b>0,00</b>
<b>C UJEMNA WARTOŚĆ JEDNOSTEK PODPORZĄDKOWANYCH</b>	<b>0,00</b>	<b>-23 569 905,06</b>	<b>0,00</b>	<b>0,00</b>
I Ujemna wartość - jednostki zależne	0,00	-23 569 905,06	0,00	0,00
II Ujemna wartość - jednostki współzależne	0,00	0,00	0,00	0,00
<b>D ZOBOWIĄZANIA I REZERWY NA ZOBOWIĄZANIA (I+II+III+IV)</b>	<b>43 040 558,57</b>	<b>43 524 904,66</b>	<b>42 434 301,23</b>	<b>10 058 320,34</b>
<b>I Rezerwy na zobowiązania</b>	<b>678 996,93</b>	<b>451 505,57</b>	<b>1 029 482,09</b>	<b>158 677,51</b>
1 Rezerwa z tytułu odroczonego podatku dochodowego	8 751,00	100 657,00	127 304,00	2 045,06
2 Rezerwa na świadczenia emerytalne i podobne	203 145,93	342 748,57	435 078,09	47 473,99
- długoterminowa	0,00	0,00	0,00	0,00
- krótkoterminowa	203 145,93	342 748,57	435 078,09	47 473,99
3 Pozostałe rezerwy	467 100,00	8 100,00	467 100,00	109 158,47
- długoterminowe	0,00	0,00	0,00	0,00
- krótkoterminowe	467 100,00	8 100,00	467 100,00	109 158,47
<b>II Zobowiązania długoterminowe</b>	<b>811 288,71</b>	<b>1 383 634,37</b>	<b>1 248 485,68</b>	<b>189 593,30</b>
1 Wobec jednostek powiązanych	0,00	0,00	0,00	0,00
2 Wobec pozostałych jednostek, w których jednostka posiada zaangażowanie w kapitale	0,00	0,00	0,00	0,00
3 Wobec pozostałych jednostek	811 288,71	1 383 634,37	1 248 485,68	189 593,30
a) Kredyty i pożyczki	0,00	27 718,19	9 632,70	0,00
b) Z tytułu emisji dłużnych papierów wartościowych	0,00	0,00	0,00	0,00
c) Inne zobowiązania finansowe	811 288,71	1 355 916,18	1 238 852,98	189 593,30
d) zobowiązania wekslowe	0,00	0,00	0,00	0,00
e) inne	0,00	0,00	0,00	0,00
<b>III Zobowiązania krótkoterminowe</b>	<b>15 726 967,78</b>	<b>14 748 720,01</b>	<b>13 245 798,57</b>	<b>3 675 298,03</b>
1 Zobowiązania wobec jednostek powiązanych	0,00	0,00	0,00	0,00
a) Z tytułu dostaw i usług, o okresie wymagalności:	0,00	0,00	0,00	0,00
- do 12 miesięcy	0,00	0,00	0,00	0,00
- powyżej 12 miesięcy	0,00	0,00	0,00	0,00



	PLN	PLN	PLN	EUR
	30.09.2024	30.09.2023	31.12.2023	30.09.2024
b) inne	0,00	0,00	0,00	0,00
2 Zobowiązania wobec pozostałych jednostek, w których jednostka posiada zaangażowanie w kapitale	0,00	0,00	0,00	0,00
a) Z tytułu dostaw i usług, o okresie wymagalności:	0,00	0,00	0,00	0,00
- do 12 miesięcy	0,00	0,00	0,00	0,00
- powyżej 12 miesięcy	0,00	0,00	0,00	0,00
b) inne	0,00	0,00	0,00	0,00
3 Zobowiązania wobec pozostałych jednostek	15 726 967,78	14 748 720,01	13 245 798,57	3 675 298,03
a) Kredyty i pożyczki	4 535 803,87	2 355 798,74	2 861 088,45	1 059 990,15
b) Z tytułu emisji dłużnych papierów wartościowych	0,00	0,00	0,00	0,00
c) Inne zobowiązania finansowe	447 195,05	331 423,96	344 167,34	104 506,80
d) Z tytułu dostaw i usług, o okresie wymagalności:	7 634 343,65	5 331 650,70	7 417 228,49	1 784 100,31
- do 12 miesięcy	7 634 343,65	5 331 650,70	7 417 228,49	1 784 100,31
- powyżej 12 miesięcy	0,00	0,00	0,00	0,00
e) Zaliczki otrzymane na dostawy	20 158,94	2 816 469,77	330 538,15	4 711,02
f) Zobowiązania wekslowe	0,00	0,00	0,00	0,00
g) z tytułu podatków, ceł, ubezpieczeń społecznych i zdrowotnych oraz innych tytułów publicznoprawnych	1 670 454,08	2 264 697,60	1 155 097,26	390 375,10
h) Z tytułu wynagrodzeń	1 320 669,61	796 177,10	707 266,81	308 632,57
i) inne	98 342,58	852 502,14	430 412,07	22 982,07
4 Fundusze specjalne	0,00	0,00	0,00	0,00
<b>IV Rozliczenia międzyokresowe</b>	<b>25 823 305,15</b>	<b>26 941 044,71</b>	<b>26 910 534,89</b>	<b>6 034 751,50</b>
1 Ujemna wartość firmy	0,00	0,00	0,00	0,00
2 Inne rozliczenia międzyokresowe	25 823 305,15	26 941 044,71	26 910 534,89	6 034 751,50
- długoterminowe	8 619 198,22	8 566 004,46	8 638 256,88	2 014 254,92
- krótkoterminowe	17 204 106,93	18 375 040,25	18 272 278,01	4 020 496,58
<b>SUMA PASYWÓW ( A + B )</b>	<b>79 285 453,71</b>	<b>60 885 902,87</b>	<b>81 855 008,38</b>	<b>18 528 534,90</b>
<b>SUMA KONTROLNA (AKTYWA - PASYWA)</b>	<b>0,00</b>	<b>0,00</b>	<b>0,00</b>	<b>0,00</b>

## DANE KADROWE

	30.09.2024	30.09.2024
PRZECIĘTNA LICZBA ZATRUDNIONYCH	SYGNIS SA	ZMORPH SA
<b>Przeciętne zatrudnienie w przeliczeniu na pełne etaty</b>	<b>15</b>	<b>0</b>
<b>PRACUJĄCY W OSOBACH</b>		
<b>Stan zatrudnienia w osobach na ostatni dzień okresu</b>	<b>18</b>	<b>0</b>

### 3.3 Wybrane dane finansowe

Grupa Sygnis

## SKONSOLIDOWANY RACHUNEK PRZEPŁYWÓW PIENIĘŻNYCH

	PLN	PLN	PLN	PLN	EUR	EUR
	01/07/24 - 30/09/24	01/01/24 - 30/09/24	01/07/23- 30/09/23	01/01/23 - 30/09/23	01/07/24- 30/09/24	01/01/24 - 30/09/24
<b>Przepływy środków pieniężnych z działalności operacyjnej</b>						
<b>Zysk(strata) netto</b>	<b>-1 741 423,17</b>	<b>-4 652 961,12</b>	<b>-1 929 427,01</b>	<b>-6 983 934,25</b>	<b>-406 513,65</b>	<b>-1 080 526,01</b>
<b>Korekty razem</b>	<b>730 350,75</b>	<b>3 338 035,19</b>	<b>1 735 701,09</b>	<b>6 433 901,57</b>	<b>170 491,33</b>	<b>775 169,57</b>
Zyski (straty) mniejszości	0,00	-45 178,37	-33 489,47	-164 179,13	0,00	-10 491,47
Zysk (strata) z udziałów (akcji) w jednostkach wycenianych metodą praw własności	0,00	0,00	0,00	0,00	0,00	0,00
Amortyzacja	169 437,73	534 762,87	267 019,83	924 369,95	39 553,14	124 184,40
Odpisy wartości firmy	1 767 742,88	1 767 742,88	0,00	0,00	412 657,66	410 511,10
Odpisy ujemnej wartości firmy	0,00	0,00	0,00	0,00	0,00	0,00
Zyski (straty) z tytułu różnic kursowych	0,00	0,00	2 912,00	2 912,00	0,00	0,00
Odsetki i udziały w zyskach (dywidendy)	64 759,75	1 212 816,15	531 885,42	1 762 153,54	15 117,36	281 644,18
Zysk (strata) z działalności inwestycyjnej	0,00	-34 315,41	-16 260,16	55 081,01	0,00	-7 968,84
Zmiana stanu rezerw	0,00	-253 330,16	24 409,00	28 521,00	0,00	-58 829,17
Zmiana stanu zapasów	70 420,44	639 053,07	438 281,07	361 874,13	16 438,78	148 403,02
Zmiana stanu należności	150 213,35	-3 469 753,27	-471 148,63	21 788 570,25	35 065,44	-805 757,58
Zmiana stanu zobowiązań krótkoterminowych, z wyjątkiem pożyczek i kredytów	-997 257,15	1 848 829,12	1 630 277,78	4 927 557,61	-232 797,32	429 341,21
Zmiana stanu rozliczeń międzykresowych	-424 388,51	1 205 246,05	-175 742,40	-21 951 738,31	-99 068,24	279 886,22
Inne korekty	-70 577,74	-67 837,74	-462 443,35	-1 301 220,48	-16 475,50	-15 753,50
<b>Przepływy pieniężne netto z działalności operacyjnej ( I+/-II)</b>	<b>-1 011 072,42</b>	<b>-1 314 925,93</b>	<b>-193 725,92</b>	<b>-550 032,68</b>	<b>-236 022,32</b>	<b>-305 356,45</b>
<b>Przepływy środków pieniężne netto z działalności inwestycyjnej</b>					<b>0,00</b>	<b>0,00</b>
<b>Wpływy</b>	<b>0,00</b>	<b>156 538,57</b>	<b>16 260,16</b>	<b>152 406,91</b>	<b>0,00</b>	<b>36 351,90</b>
Zbycie wartości niematerialnych i prawnych oraz rzeczowych aktywów trwałych	0,00	112 038,57	16 260,16	75 354,03	0,00	26 017,97
Zbycie inwestycji w nieruchomości oraz wartości niematerialne i prawne	0,00	0,00	0,00	0,00	0,00	0,00
Z aktywów finansowych, w tym:	0,00	0,00	0,00	38 798,97	0,00	0,00
w jednostkach wycenianych metodą praw własności	0,00	0,00	0,00	0,00	0,00	0,00
w pozostałych jednostkach	0,00	0,00	0,00	0,00	0,00	0,00
-zbycie aktywów finansowych	0,00	0,00	0,00	38 798,97	0,00	0,00
-dywidendy i udziały w zyskach	0,00	0,00	0,00	0,00	0,00	0,00
-spłata udzielonych pożyczek długoterminowych	0,00	0,00	0,00	0,00	0,00	0,00
-odsetki	0,00	0,00	0,00	0,00	0,00	0,00
-inne wpływy z aktywów finansowych	0,00	0,00	0,00	0,00	0,00	0,00
Inne wpływy inwestycyjne	0,00	44 500,00	0,00	38 253,91	0,00	10 333,94

	PLN	PLN	PLN	PLN	EUR	EUR
	01/07/24 - 30/09/24	01/01/24 - 30/09/24	01/07/23- 30/09/23	01/01/23 - 30/09/23	01/07/24- 30/09/24	01/01/24 - 30/09/24
<b>Wydatki</b>	<b>0,00</b>	<b>31 309,28</b>	<b>0,00</b>	<b>412 753,87</b>	<b>0,00</b>	<b>7 270,74</b>
Nabycie wartości niematerialnych i prawnych oraz rzeczowych aktywów trwałych	0,00	18 262,28	0,00	377 332,17	0,00	4 240,93
Inwestycje w nieruchomości oraz wartości niematerialne i prawne	0,00	0,00	0,00	0,00	0,00	0,00
Na aktywa finansowe, w tym:	0,00	13 047,00	0,00	35 421,70	0,00	3 029,82
w jednostkach powiązanych	0,00		0,00	35 421,70	0,00	0,00
w pozostałych jednostkach	0,00	13 047,00	0,00	0,00	0,00	3 029,82
-nabycie aktywów finansowych	0,00	0,00	0,00	0,00	0,00	0,00
-udzielone pożyczki długoterminowe	0,00	13 047,00	0,00	0,00	0,00	3 029,82
Dywidendy i inne udziały w zyskach wypłacane udziałowcom (akcjonariuszom) mniejszościowym	0,00	0,00	0,00	0,00	0,00	0,00
Inne wydatki inwestycyjne	0,00	0,00	0,00	0,00	0,00	0,00
<b>Przepływy pieniężne netto z działalności inwestycyjnej ( I-II)</b>	<b>0,00</b>	<b>125 229,29</b>	<b>16 260,16</b>	<b>-260 346,96</b>	<b>0,00</b>	<b>29 081,16</b>
<b>Przepływy środków pieniężnych z działalności finansowej</b>					<b>0,00</b>	<b>0,00</b>
<b>Wpływy</b>	<b>1 538 251,40</b>	<b>2 169 509,06</b>	<b>615 343,40</b>	<b>2 420 295,64</b>	<b>359 085,72</b>	<b>503 810,57</b>
Wpływy netto z wydania udziałów (emisji akcji) i innych instrumentów kapitałowych oraz dopłat do kapitału			0,00	1 354 998,08	0,00	0,00
Kredyty i pożyczki	1 538 251,40	2 169 509,06	615 343,40	1 065 297,56	359 085,72	503 810,57
Emisja dłużnych papierów wartościowych			0,00	0,00	0,00	0,00
Inne wpływy finansowe (otrzymane dotacje)			0,00	0,00	0,00	0,00
<b>Wydatki</b>	<b>475 129,76</b>	<b>1 208 926,02</b>	<b>495 071,41</b>	<b>2 105 778,58</b>	<b>110 913,15</b>	<b>280 740,80</b>
Na nabycie udziałów (akcji własnych)			0,00	0,00	0,00	0,00
Dywidendy i inne wypłaty na rzecz właścicieli, wydatki z tytułu podziału zysku			0,00	0,00	0,00	0,00
Inne niż wypłaty na rzecz właścicieli wydatki z tytułu zysku			0,00	0,00	0,00	0,00
Spłata kredytów i pożyczek	280 982,84	606 372,17	362 918,09	1 609 057,55	65 591,96	140 813,75
Wykup dłużnych papierów wartościowych	0,00		0,00	0,00	0,00	0,00
Z tytułu innych zobowiązań finansowych	0,00		0,00	0,00	0,00	0,00
Płatności zobowiązań z tytułu umów leasingu finansowego	43 509,15	324 536,56	100 833,77	255 265,87	10 156,67	75 364,95
Odsetki	150 637,77	278 017,29	31 319,55	241 455,16	35 164,52	64 562,09
Inne wypływy finansowe			0,00	0,00	0,00	0,00
<b>Przepływy pieniężne netto z działalności finansowej (I-II)</b>	<b>1 063 121,64</b>	<b>960 583,04</b>	<b>120 271,99</b>	<b>314 517,06</b>	<b>248 172,57</b>	<b>223 069,77</b>
<b>Przepływy pieniężne netto razem(A. III+/-B.III+/-C.III)</b>	<b>52 049,22</b>	<b>-229 113,60</b>	<b>-57 193,77</b>	<b>-495 862,58</b>	<b>12 150,25</b>	<b>-53 205,52</b>
<b>Bilansowa zmiana stanu środków pieniężnych z tytułu różnic kursowych</b>	<b>52 049,22</b>	<b>-229 113,60</b>	<b>-57 193,77</b>	<b>-495 862,58</b>	<b>12 150,25</b>	<b>-53 205,52</b>
- zmiana stanu środków pieniężnych z tytułu różnic kursowych					0,00	0,00
<b>Środki pieniężne na początek okresu</b>	<b>64 370,65</b>	<b>345 533,47</b>	<b>156 386,26</b>	<b>595 055,07</b>	<b>15 026,53</b>	<b>80 240,92</b>
<b>Środki pieniężne na koniec okresu(F+/-D), w tym:</b>	<b>116 419,87</b>	<b>116 419,87</b>	<b>99 192,49</b>	<b>99 192,49</b>	<b>27 176,78</b>	<b>27 035,41</b>
- o ograniczonej możliwości dysponowania					0,00	0,00

### 3.3 Wybrane dane finansowe

Grupa Sygnis

#### ZESTAWIENIE ZMIAN W KAPITALE WŁASNYM

	PLN	PLN	PLN	PLN	EUR	EUR
	01/07/24 - 30/09/24	01/01/24 - 30/09/24	01/07/23- 30/09/23	01/01/23 - 30/09/23	01/07/24- 30/09/24	01/01/24 - 30/09/24
<b>Kapitał (fundusz) własny na początek okresu</b>	<b>35 994 385,74</b>	<b>40 202 021,97</b>	<b>43 898 046,64</b>	<b>36 004 197,15</b>	<b>8 411 672,02</b>	<b>9 394 971,37</b>
- korekty błędów podstawowych	0,00	0,00	0,00	0,00	0,00	0,00
<b>Kapitał (fundusz) własny na początek okresu, po korektach</b>	<b>35 994 385,74</b>	<b>40 202 021,97</b>	<b>43 898 046,64</b>	<b>36 004 197,15</b>	<b>8 411 672,02</b>	<b>9 394 971,37</b>
<b>Kapitał (fundusz) podstawowy na początek okresu</b>	<b>5 048 586,00</b>	<b>5 048 586,00</b>	<b>5 048 586,00</b>	<b>4 548 586,00</b>	<b>1 179 824,26</b>	<b>1 179 824,26</b>
<b>Zmiany kapitału (funduszu) podstawowego</b>	<b>0,00</b>	<b>0,00</b>	<b>0,00</b>	<b>500 000,00</b>	<b>0,00</b>	<b>0,00</b>
zwiększenie z tytułu	0,00	0,00	0,00	500 000,00	0,00	0,00
-wydania udziałów / emisji akcji	0,00	0,00	0,00	500 000,00	0,00	0,00
- dopłaty do kapitału zapasowego	0,00	0,00	0,00	0,00	0,00	0,00
zmniejszenie z tytułu	0,00	0,00	0,00	0,00	0,00	0,00
-umorzenia udziałów / akcji	0,00	0,00	0,00	0,00	0,00	0,00
-[ ]	0,00	0,00	0,00	0,00	0,00	0,00
<b>Kapitał (fundusz) podstawowy na koniec okresu</b>	<b>5 048 586,00</b>	<b>5 048 586,00</b>	<b>5 048 586,00</b>	<b>5 048 586,00</b>	<b>1 179 824,26</b>	<b>1 179 824,26</b>
<b>Kapitał (fundusz) zapasowy na początek okresu</b>	<b>37 003 147,52</b>	<b>37 003 147,52</b>	<b>38 038 676,05</b>	<b>31 331 038,98</b>	<b>8 647 413,60</b>	<b>8 647 413,60</b>
<b>Zmiany kapitału (funduszu) zapasowego</b>	<b>734 312,86</b>	<b>734 312,86</b>	<b>0,00</b>	<b>6 707 637,07</b>	<b>171 604,51</b>	<b>171 604,51</b>
zwiększenie z tytułu	734 312,86	734 312,86	0,00	6 707 637,07	171 604,51	171 604,51
emisji akcji powyżej wartości nominalnej			0,00	4 491 170,00	0,00	0,00
z podziału zysku (ustawowo)			0,00	2 216 467,07	0,00	0,00
z podziału zysku z korekty wyniku lat ubiegłych			0,00	0,00	0,00	0,00
z tyt korekt konsolidacyjnych kapitał mniejszości	734 312,86	734 312,86	0,00	0,00	171 604,51	171 604,51
zmniejszenie z tytułu	0,00	0,00	0,00	0,00	0,00	0,00
pokrycia straty			0,00	0,00	0,00	0,00
<b>z tyt korekt konsolidacyjnych kapitał mniejszości</b>			<b>0,00</b>	<b>0,00</b>	<b>0,00</b>	<b>0,00</b>
<b>Stan kapitału (funduszu) zapasowego na koniec okresu</b>	<b>37 737 460,38</b>	<b>37 737 460,38</b>	<b>38 038 676,05</b>	<b>38 038 676,05</b>	<b>8 819 018,11</b>	<b>8 819 018,11</b>
<b>Kapitał (fundusz) z aktualizacji wyceny na początek okresu</b>	<b>0,00</b>	<b>0,00</b>	<b>0,00</b>	<b>0,00</b>	<b>0,00</b>	<b>0,00</b>
Zmiana kapitału (funduszu) z aktualizacji wyceny	0,00	0,00	0,00	0,00	0,00	0,00
zwiększenie z tytułu	0,00	0,00	0,00	0,00	0,00	0,00
bieżąca aktualizacja wyceny	0,00	0,00	0,00	0,00	0,00	0,00
zmniejszenie z tytułu	0,00	0,00	0,00	0,00	0,00	0,00
<b>zbycie środków trwałych</b>	<b>0,00</b>	<b>0,00</b>	<b>0,00</b>	<b>0,00</b>	<b>0,00</b>	<b>0,00</b>
<b>Kapitał (fundusz) z aktualizacji wyceny na koniec okresu</b>	<b>0,00</b>	<b>0,00</b>	<b>0,00</b>	<b>0,00</b>	<b>0,00</b>	<b>0,00</b>
<b>Pozostałe kapitały (fundusze) rezerwowe na początek okresu</b>	<b>0,00</b>	<b>0,00</b>	<b>0,00</b>	<b>0,00</b>	<b>0,00</b>	<b>0,00</b>
Zmiany pozostałych kapitałów (funduszy) rezerwowych	0,00	0,00	0,00	0,00	0,00	0,00
zwiększenie z tytułu	0,00	0,00	0,00	0,00	0,00	0,00
-[ ]	0,00	0,00	0,00	0,00	0,00	0,00
zmniejszenie z tytułu	0,00	0,00	0,00	0,00	0,00	0,00

	PLN	PLN	PLN	PLN	EUR	EUR
	01/07/24 - 30/09/24	01/01/24 - 30/09/24	01/07/23- 30/09/23	01/01/23 - 30/09/23	01/07/24- 30/09/24	01/01/24 - 30/09/24
<b>Pozostałe kapitały (fundusze) rezerwowe na koniec okresu</b>	<b>0,00</b>	<b>0,00</b>	<b>0,00</b>	<b>0,00</b>	<b>0,00</b>	<b>0,00</b>
<b>Różnice kursowe z przeliczenia</b>	<b>0,00</b>	<b>0,00</b>	<b>0,00</b>	<b>0,00</b>	<b>0,00</b>	<b>0,00</b>
<b>Zysk/(strata) z lat ubiegłych na początek okresu</b>	<b>-1 849 711,55</b>	<b>-1 849 711,55</b>	<b>810 784,60</b>	<b>124 572,17</b>	<b>-432 266,49</b>	<b>-432 266,49</b>
<b>Zysk z lat ubiegłych na początek okresu</b>	<b>5 808 571,37</b>	<b>5 808 571,37</b>	<b>7 150 869,23</b>	<b>5 831 399,74</b>	<b>1 357 428,28</b>	<b>1 357 428,28</b>
-korekty błędów podstawowych	0,00	0,00	0,00	202 771,54	0,00	0,00
-zmiana zasad rachunkowości	0,00	0,00	0,00	0,00	0,00	0,00
<b>Zysk z lat ubiegłych na początek okresu, po korektach</b>	<b>5 808 571,37</b>	<b>5 808 571,37</b>	<b>7 150 869,23</b>	<b>6 034 171,28</b>	<b>1 357 428,28</b>	<b>1 357 428,28</b>
zwiększenie z tytułu	0,00	0,00	0,00	3 333 165,02	0,00	0,00
wypracowany zysk	0,00	0,00	0,00	3 333 165,02	0,00	0,00
zmniejszenie z tytułu	0,00	0,00	0,00	2 216 467,07	0,00	0,00
przeniesienie na kapitał zapasowy	0,00	0,00	0,00	2 216 467,07	0,00	0,00
<b>Zysk z lat ubiegłych na koniec okresu</b>	<b>5 808 571,37</b>	<b>5 808 571,37</b>	<b>7 150 869,23</b>	<b>7 150 869,23</b>	<b>1 357 428,28</b>	<b>1 357 428,28</b>
<b>Strata z lat ubiegłych na początek okresu</b>	<b>7 658 282,92</b>	<b>7 658 282,92</b>	<b>6 340 084,63</b>	<b>5 706 827,57</b>	<b>1 789 694,78</b>	<b>1 789 694,78</b>
-korekty błędów podstawowych	0,00	0,00	0,00	0,00	0,00	0,00
-zmiana zasad rachunkowości	0,00	0,00	0,00	0,00	0,00	0,00
<b>Strata z lat ubiegłych na początek okresu po korektach</b>	<b>7 658 282,92</b>	<b>7 658 282,92</b>	<b>6 340 084,63</b>	<b>5 706 827,57</b>	<b>1 789 694,78</b>	<b>1 789 694,78</b>
zwiększenie z tytułu	2 950 016,52	38 478,57	0,00	0,00	689 401,16	8 992,21
- przeniesienia straty z lat ubiegłych do pokrycia	2 911 537,95	0,00	0,00	0,00	680 408,95	0,00
- [ ]	38 478,57	38 478,57	0,00	0,00	8 992,21	8 992,21
zmniejszenie z tytułu	0,00	0,00	0,00	4 421 250,18	0,00	0,00
- przeniesienia zysku z lat ubiegłych do pokrycia	0,00	0,00	0,00	0,00	0,00	0,00
- korekta wyniku lat ubiegłych	0,00	0,00	0,00	4 421 250,18	0,00	0,00
<b>Strata z lat ubiegłych na koniec okresu</b>	<b>10 608 299,44</b>	<b>7 696 761,49</b>	<b>6 340 084,63</b>	<b>1 285 577,39</b>	<b>2 479 095,94</b>	<b>1 798 686,99</b>
<b>Zysk/(strata) z lat ubiegłych na koniec okresu</b>	<b>-4 799 728,07</b>	<b>-1 888 190,12</b>	<b>810 784,60</b>	<b>5 865 291,84</b>	<b>-1 121 667,66</b>	<b>-441 258,70</b>
<b>Wynik netto</b>	<b>-1 741 423,17</b>	<b>-4 652 961,12</b>	<b>-1 929 427,01</b>	<b>-6 983 934,25</b>	<b>-406 960,15</b>	<b>-1 087 369,10</b>
zysk netto	0,00	0,00	0,00	0,00	0,00	0,00
strata netto	1 741 423,17	4 652 961,12	1 929 427,01	6 983 934,25	406 960,15	1 087 369,10
odpisy z zysku	0,00	0,00	0,00	0,00	0,00	0,00
<b>Kapitał (fundusz) własny na koniec okresu</b>	<b>36 244 895,14</b>	<b>36 244 895,14</b>	<b>41 968 619,64</b>	<b>41 968 619,64</b>	<b>8 470 214,56</b>	<b>8 470 214,56</b>
<b>Kapitał (fundusz) własny, po uwzględnieniu proponowanego podziału zysku</b>	<b>36 244 895,14</b>	<b>36 244 895,14</b>	<b>41 968 619,64</b>	<b>41 968 619,64</b>	<b>8 470 214,56</b>	<b>8 470 214,56</b>

\*

Wybrane dane finansowe prezentowane powyżej przeliczono na walutę Euro w następujący sposób: pozycje bilansowe przeliczono według kursu średniego ogłoszonego przez Narodowy Bank Polski, obowiązującego na dzień bilansowy. Kurs ten wyniósł na dzień 30 września 2024 roku 1 EUR = 4,2791 PLN, natomiast średnia za Q3 w 2024 roku 1 EUR = 4,2838 PLN.

Pozycje dotyczące rachunku zysków i strat oraz rachunku przepływów pieniężnych przeliczono według kursu stanowiącego średnią arytmetyczną średnich kursów ogłaszanych przez Narodowy Bank Polski obowiązujących na ostatni dzień każdego miesiąca.

## 3.4 Przyjęte zasady rachunkowości

### Przychody i koszty

Przychody i koszty są ujmowane zgodnie z zasadą memoriału, tj. w roku obrotowym, którego dotyczą, niezależnie od terminu otrzymania lub dokonania płatności. Spółka prowadzi ewidencję kosztów w układzie rodzajowym oraz sporządza rachunek zysków i strat w wariantach porównawczych.

### Przychody ze sprzedaży

Przychody ze sprzedaży są uznawane w momencie dostarczenia towaru, jeżeli jednostka przekazała znaczące ryzyko i korzyści wynikające z praw własności do towarów lub w momencie wykonania usługi. Sprzedaż wykazuje się w wartości netto, tj. bez uwzględnienia podatku od towarów i usług oraz po uwzględnieniu wszelkich udzielonych rabatów.

Przychody z tytułu dotacji, dotyczące kosztów poniesionych, ujmuje się zgodnie z zasadą współmierności w momencie ich przyznania. W celu zapewnienia identyfikacji operacji gospodarczych odzwierciedlających pomoc unijną, ich agregację oraz sposób wprowadzenia do katalogu kosztów kwalifikujących się do współfinansowania ze środków unijnych ustala się wykaz kont księgi głównej, przyjęte zasady kwalifikacji zdarzeń oraz inne powiązania z kontami księgi głównej dla potrzeb prowadzenia wyodrębnionej ewidencji księgowej rozliczania środków unijnych realizowanych projektów współfinansowanych z funduszy strukturalnych i innych środków europejskich. Konta księgowe określone do prowadzenia wyodrębnionej ewidencji środków finansowych, przychodów i kosztów realizowanych projektów unijnych wyodrębnione są w planie kont. Dotacje środków unijnych i koszty innych przedsięwzięć niż budowa i ulepszenie środków trwałych ewidencjonuje się i rozlicza jako pozostałe przychody i koszty działalności operacyjnej na kontach zespołu „2”, „4”, „5” i „7”.

Do rozliczenia dotacji w przychody stosuje się metodę przychodową opisaną w Międzynarodowym Standardzie Rachunkowości nr 20 „Dotacje rządowe”, z którego wynika, że dotacje ujmuje się w systematyczny sposób jako przychód w poszczególnych okresach sprawozdawczych w taki sposób, aby zapewnić ich współmierność z odnośnymi kosztami. Jeżeli dotacja ze środków unijnych jest formą rekompensaty za już poniesione koszty lub straty księguje się ją jako przychód należny do równowartości poniesionych kosztów na koniec

okresu sprawozdawczego na podstawie zawartej umowy na realizację projektu ze środków unijnych.

### Przychody odsetkowe

Przychody odsetkowe są ujmowane metodą memoriałową przy zastosowaniu stopy procentowej wynikającej z umowy pożyczki, która jest zbliżona do stopy efektywnej.

### Wartości niematerialne i prawne

Wartości niematerialne i prawne ujmuje się w księgach według cen ich nabycia lub kosztów poniesionych na ich wytworzenie i umarza metodą liniową przy zastosowaniu następujących stawek amortyzacyjnych:

- Koszty zakończonych prac rozwojowych 20%
- Oprogramowanie 30%

Poprawność stosowanych okresów i stawek amortyzacji wartości niematerialnych i prawnych jest przez jednostkę weryfikowana powodując odpowiednią korektę dokonywanych w następnych latach odpisów amortyzacyjnych.

Koszty zakończonych prac rozwojowych prowadzonych przez jednostkę na własne potrzeby poniesione przed podjęciem produkcji lub zastosowaniem technologii, zaliczane są do wartości niematerialnych i prawnych, jeżeli spełnione są warunki określone w Ustawie.

Wartość początkową środków trwałych ujmuje się w księgach według cen nabycia lub kosztów wytworzenia, pomniejszonych o odpisy amortyzacyjne, a także o odpisy z tytułu trwałej utraty ich wartości.

Cena nabycia i koszt wytworzenia środków trwałych oraz środków trwałych w budowie obejmuje ogół ich kosztów poniesionych przez jednostkę za okres budowy, montażu, przystosowania i ulepszenia do dnia przyjęcia do używania, w tym również koszt obsługi zobowiązań zaciągniętych w celu ich finansowania i związane z nimi różnice kursowe, pomniejszony o przychody z tego tytułu.

Wartość początkową stanowiącą cenę nabycia lub koszt wytworzenia środka trwałego powiększają koszty jego ulepszenia, polegającego na przebudowie, rozbudowie, modernizacji lub rekonstrukcji, powodującego, że wartość użytkowa tego środka po zakończeniu ulepszenia przewyższa posiadaną przy przyjęciu do używania wartość użytkową.

Spółka dokonuje kwalifikacji umów leasingowych według zasad określonych w przepisach podatkowych Art.3 ust 4 ustawy o rachunkowości.

### **Rozliczenia międzyokresowe**

Spółka dokonuje czynnych rozliczeń międzyokresowych kosztów, jeżeli dotyczą one przyszłych okresów sprawozdawczych.

Bierne rozliczenia międzyokresowe kosztów dokonywane są w wysokości prawdopodobnych zobowiązań przypadających na bieżący okres sprawozdawczy.

### **Rezerwy na zobowiązania**

Rezerwy stanowią zobowiązania, których termin wymagalności lub kwota nie są pewne.

### **Podatek dochodowy**

Podatek dochodowy wykazany w rachunku zysków i strat obejmuje część bieżącą i część odroczoną.

Bieżące zobowiązanie z tytułu podatku dochodowego jest naliczane zgodnie z przepisami podatkowymi. Wykazywana w rachunku zysków i strat część odroczone stanowi różnicę pomiędzy stanem rezerw i aktywów z tytułu podatku odroczonego na koniec i na początek okresu sprawozdawczego.

Rezerwę i aktywa z tytułu odroczonego podatku dochodowego, dotyczące operacji rozliczanych z kapitałem własnym, odnosi się na kapitał własny.

Aktywa z tytułu odroczonego podatku dochodowego ustala się w wysokości kwoty przewidzianej w przyszłości do odliczenia od podatku dochodowego, w związku z ujemnymi różnicami przejściowymi, które spowodują w przyszłości zmniejszenie podstawy obliczenia podatku dochodowego oraz straty podatkowej możliwej do odliczenia, ustalonej przy uwzględnieniu zasady ostrożności.

Rezerwę z tytułu odroczonego podatku dochodowego tworzy się w wysokości kwoty podatku dochodowego, wymagającej w przyszłości zapłaty, w związku z występowaniem dodatnich różnic przejściowych, to jest różnic, które spowodują zwiększenie podstawy obliczenia podatku dochodowego w przyszłości.

Wysokość rezerwy i aktywów z tytułu odroczonego podatku dochodowego ustala się przy uwzględnieniu stawek podatku dochodowego obowiązujących

w roku powstania obowiązku podatkowego. Rezerwa i aktywa z tytułu odroczonego podatku dochodowego nie są kompensowane dla potrzeb prezentacji w sprawozdaniu finansowym.

### **Różnice kursowe**

Różnice kursowe wynikające z wyceny na dzień bilansowy aktywów i pasywów wyrażonych w walutach obcych, z wyjątkiem inwestycji długoterminowych, oraz powstałe w związku z zapłatą należności i zobowiązań w walutach obcych, jak również przy sprzedaży walut, zalicza się odpowiednio do przychodów lub kosztów finansowych, a w uzasadnionych przypadkach - do kosztu wytworzenia produktów lub ceny nabycia towarów, a także ceny nabycia lub kosztu wytworzenia środków trwałych, środków trwałych w budowie lub wartości niematerialnych i prawnych.

### **Instrumenty finansowe**

Instrumenty finansowe ujmowane są oraz wyceniane zgodnie z Rozporządzeniem Ministra Finansów z dnia 12 grudnia 2001 r. w sprawie szczegółowych zasad uznawania, metod wyceny, zakresu ujawniania i sposobu prezentacji instrumentów finansowych. Zasady wyceny i ujawniania aktywów finansowych opisane w poniższej nocie nie dotyczą instrumentów finansowych wyłączonych z Rozporządzenia w tym w szczególności udziałów i akcji w jednostkach podporządkowanych, praw i zobowiązań wynikających z umów leasingowych i ubezpieczeniowych, należności i zobowiązań z tytułu dostaw i usług oraz instrumentów finansowych wyemitowanych przez Spółkę stanowiących jej instrumenty kapitałowe

### **Zasady ujmowania i wyceny instrumentów finansowych**

Aktywa finansowe wprowadza się do ksiąg rachunkowych na dzień zawarcia kontraktu w cenie nabycia, to jest w wartości godziwej poniesionych wydatków lub przekazanych w zamian innych składników majątkowych, zaś zobowiązania finansowe w wartości godziwej uzyskanej kwoty lub wartości otrzymanych innych składników majątkowych. Przy ustalaniu wartości godziwej na ten dzień uwzględnia się poniesione przez Spółkę koszty transakcji. Transakcje kupna i sprzedaży instrumentów finansowych dokonane w obrocie regulowanym wprowadza się do ksiąg rachunkowych w dniu ich zawarcia.

### 3.5 Kurs akcji Sygnis SA w Q2 2024

#### Sygnis Spółka Akcyjna – notowania Q3 2024

rynek notowań: **New Connect**

minimum: **0,5620 zł (24-07-25)**

maksimum: **0,8360 zł (24-07-08)**

średni: **0,6660 zł**

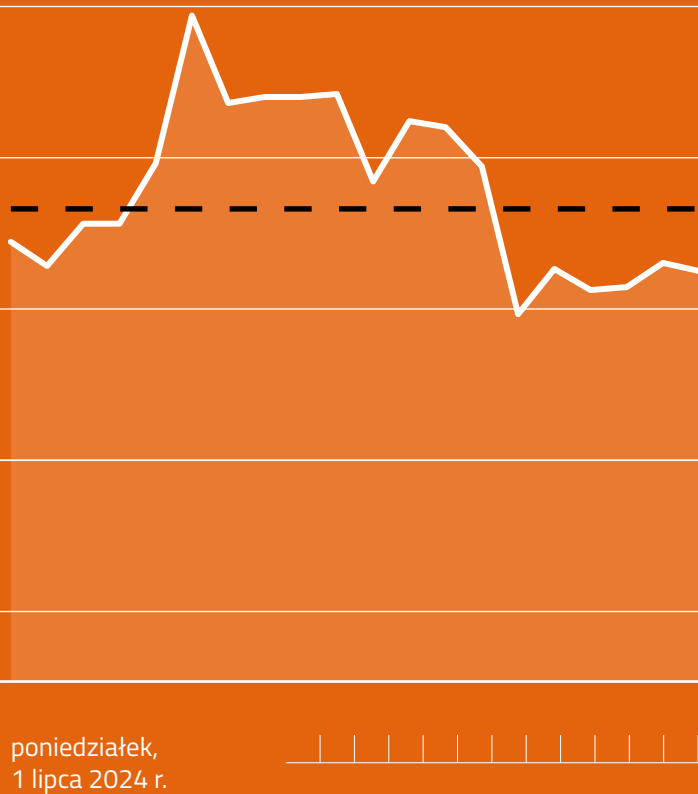
wolumen obrotu: **546 268 szt**

średni wolumen: **8 811 szt**

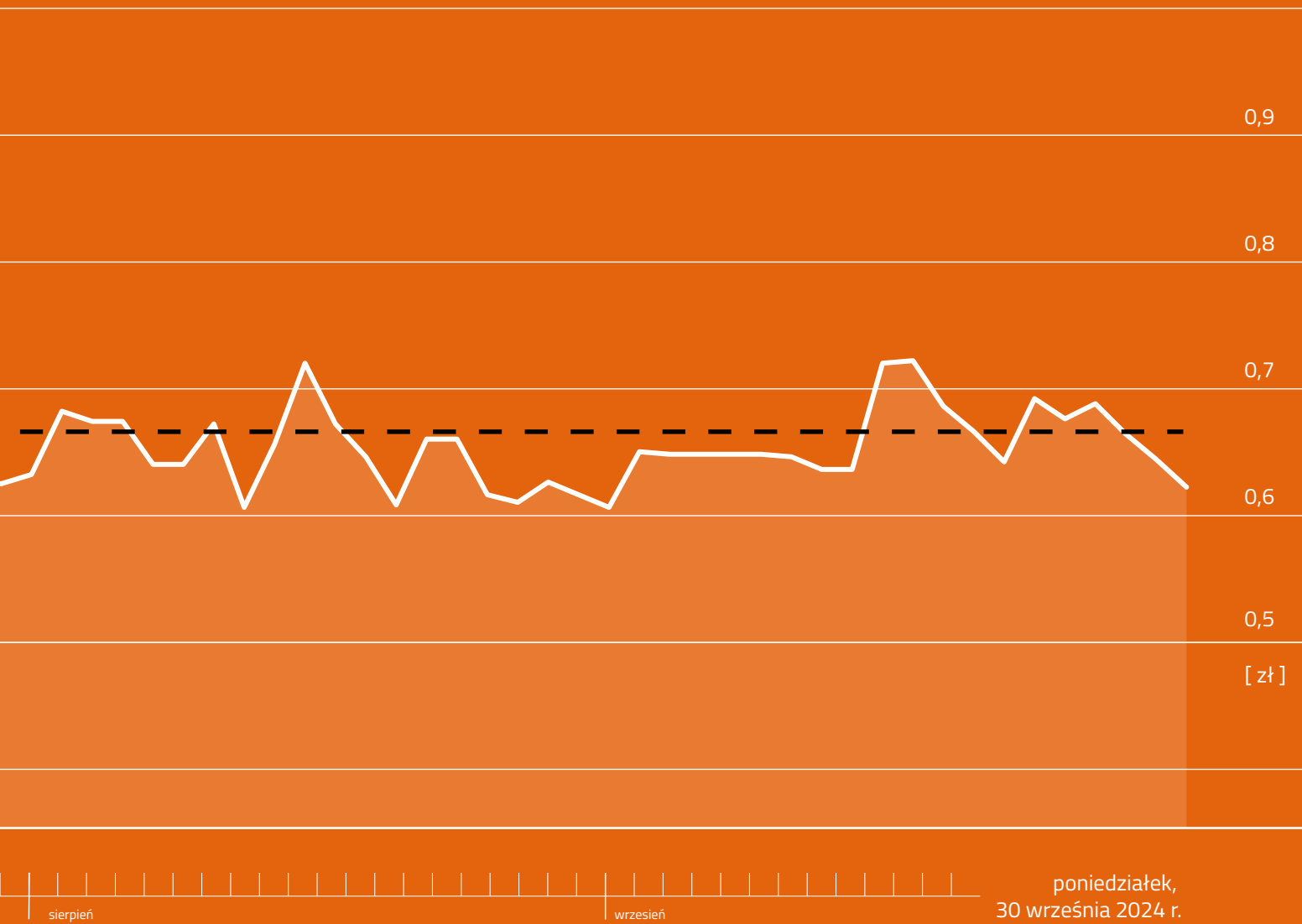
obroty: **0,370 mln**

średnie obroty: **0,006 mln**

kapitalizacja: **23 930 297,64 zł**







### 3.6 Akcjonariat

Akcjonariusz	Udział
	13 listopa
<b>Anastazja i Andrzej Burgs</b>	<b>49,82%</b>
w tym:	
<b>Anastazja Burgs</b>	<b>5,56%</b>
<b>Andrzej Burgs</b>	<b>44,26%</b>
<b>Warsaw Equity Management S.A.*</b>	<b>9,20%</b>
<b>Piotr Boliński</b>	<b>6,53%</b>
<b>January Ciszewski</b>	<b>5,65%</b>
<b>Artur Górski</b>	<b>5,51%</b>
<b>Sławomir Jarosz</b>	<b>5,26%</b>
<b>RAZEM:</b>	<b>81,97%</b>
<b>Free float:</b>	<b>18,03%</b>

\* z podmiotami zależnymi

Liczba akcji	Liczba głosów
12 574 264	12 574 264
1 402 476	1 402 476
11 171 788	11 171 788
2 322 501	2 322 501
1 647 214	1 647 214
1 425 863	1 425 863
1 390 000	1 390 000
1 327 500	1 327 500
20 687 342	20 687 342
4 555 588	4 555 588

da 2024 r.

**Carbon vs. co2**



**rozdział 4:**

# **Relacje inwestorskie**

# al – czyli burzenie mitów o węglu





## 4.1 Lista komunikatów giełdowych Spółki

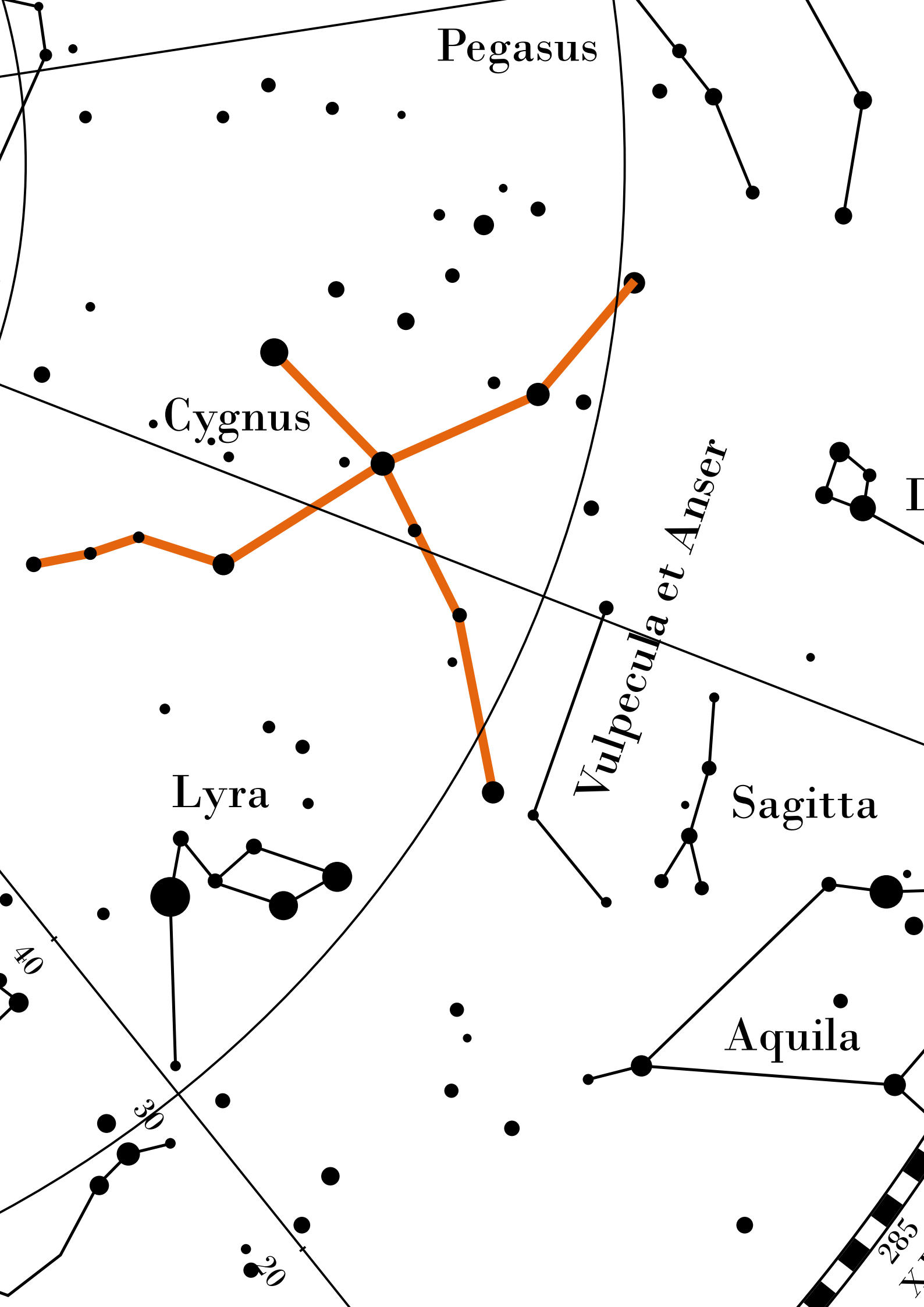
**W Q3 2024 roku łącznie opublikowaliśmy 3 komunikaty ESPI i 3 EBI.**

---

<b>2024-09-20</b>	Wyłonienie projektu Spółki do dofinansowania
<b>2024-09-13</b>	Podpisanie przez spółkę zależną umowy na dofinansowanie realizacji projektu
<b>2024-08-19</b>	Podpisanie listu intencyjnego w zakresie komercjalizacji elektrod EDM z węglem szklistym
<b>2024-08-14</b>	Skonsolidowany raport okresowy za II kwartał 2024 roku
<b>2024-08-11</b>	Zmiana terminu publikacji skonsolidowanego raportu za II kwartał 2024 r.
<b>2024-07-19</b>	Rezygnacja Wiceprezes Zarządu

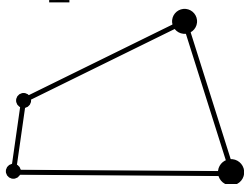
---







Equuleus



Delphinus



315

XXI

300

XX

rozdział 5:

# Podstawowe informacje o firmie

## 5. Podstawowe informacje o firmie

Nazwa:

**Sygnis Spółka Akcyjna**

Rok założenia:

**2011**

NIP:

**9571029651**

REGON:

**220906517**

KRS:

**0000393095**

Kapitał zakładowy:

**5 048 586,00 PLN**

Sektor:

**Deeptech**

Lokalizacje:

**Gdańsk, Warszawa, Wrocław,  
Pruszcz Gdański**

Działalność:

**Sprzedaż produktów i usług z obszaru  
innowacyjnych technologii wytwórczych**







A close-up photograph showing a hand holding a blue pen over a document. The document has a metal fastener on the right side. The lighting is dramatic, with a strong blue glow from the pen and a warm orange glow from the hand.

rozdział 6:

# Szczegółowo o firmie



*DEPO - Technologia druku węgla szklanego  
z fazy gazowej do fazy stałej*



# Jesteśmy firmą technologiczną. Chcemy zmieniać świat naszymi wynalazkami.

Sygnis SA jest pionierem w komercjalizacji nowoczesnych rozwiązań hardwarowych z obszaru przemysłu zaawansowanych technologii – fotoniki i inżynierii materiałowej.

**Używamy naszej wiedzy i nowoczesnych technologii do tworzenia lepszego jutra dla nas wszystkich.**

Łączymy technologię, biznes i naukę. Chcemy transformować przemysł zaawansowanych technologii za pomocą własnych innowacji z obszaru hardware.

Grupę Sygnis założyliśmy w 2012 roku jako firmę handlową.

**Rok 2017 był dla nas momentem przełomowym – rozpoczęliśmy wówczas prowadzenie własnych badań w obszarze nowych technologii.**

W ciągu 5 lat chcemy osiągnąć pozycję lidera na rynku przedsiębiorstw komercjalizujących innowacyjne rozwiązania z obszaru hardware.

**W firmie funkcjonujemy tak, jak nauczyła nas technologia addytywna – najlepiej czujemy się w rozproszeniu, pozostając w ciągłej komunikacji z innymi.**









## 6.1 Dział R&D Sygnis SA



*od lewej:  
Kamil Kłosek – DEPO Project Leader  
Joanna Wądołowska-Frej – SYGPAST Project Leader  
dr inż. Marcin Adamczyk – Chief Technology Officer  
Paweł Wienclaw – SYGLASS Project Leader  
Jakub Malinowski – DIW Project Leader*

# Dział R&D to obecnie największy dział Sygnis SA.

Składa się ze specjalistów zajmujących się projektami związanymi z technikami addytywnymi, opracowaniem nowoczesnych materiałów, energetyką, optymalizacją w zakresie technologii wytwórczych i nie tylko. Na czele działu stoi, dr inż. Marcin Adamczyk: inżynier, lider i manager z kilkuletnim doświadczeniem zdobytym w wykonywaniu i prowadzeniu licznych projektów klasy R&D w branży deeptech. W strukturze działu należy wyróżnić także czterech Techleadów – kierowników projektów, prowadzących prace badawcze i rozwojowe w ramach działalności firmy. Każdy z Techleadów prowadzi własny zespół składający się z różnej klasy specjalistów: elektroników, odlewników, materiałoznawców, konstruktorów, chemików oraz fizyków. Praca w dziale R&D wymaga od pracowników kreatywności, innowacyjności, nieszablonowego myślenia oraz umiejętności rozwiązywania skomplikowanych problemów, często z pogranicza różnych dziedzin inżynierskich i naukowych.

Główna siedziba działu jest usytuowana na terenie Kampusu Nauk Ścisłych Uniwersytetu Warszawskiego. W promieniu poniżej 1 km znajdują się także laboratoria Warszawskiego Uniwersytetu Medycznego, Instytutu Podstawowych Problemów Techniki PAN, Instytutu Biologii Doświadczalnej im. Nenckiego, Instytutu Biochemii i Biofizyki, czy Międzynarodowego Instytutu Biologii Molekularnej. Taka lokalizacja daje szeroki wachlarz możliwości współpracy z jednostkami naukowo-badawczymi, a także ułatwia dostęp do zaawansowanych laboratoriów oraz infrastruktury pomiarowej (uczestnictwo Sygnis SA jako partnera w projekcie CEPT II).


Kluczową funkcją działu R&D jest prototypowanie nowych rozwiązań w zakresie technologii addytywnych oraz przemysłowych.

Istotną przewagą Działu R&D Sygnis SA na tle podobnych działów w innych firmach znajdujących się na polskim rynku, jest fakt posiadania na miejscu kompleksowej infrastruktury służącej do prototypowania. Wśród maszyn wykorzystywanych w pracach nad prototypami wyróżnić należy np. centrum obróbcze 5-osiowe, frezarki 3-osiowe, tokarki, warsztat ślusarski z pracownią do spawania i malowania, pracownię odlewniczą, a także farmę drukarek 3D pracujących w szerokim zakresie technologii: FDM (w tym także wydruki z polimerów wysokosprawnych typu PEEK), DLP, LCD, SLS, MJP, DIW, LTG etc.) Łącząc bogate zaplecze sprzętowe z silnym networkiem z polskimi naukowcami i ośrodkami badawczymi zapewnia to niezwykłą skuteczność i szybkość w rozwiązywaniu problemów technologicznych.

Dział R&D jest w pełni zaangażowany w badania i rozwój nowoczesnych technologii addytywnych, a jego projekty skupiają się na doskonaleniu procesów, opracowywaniu nowych maszyn oraz rozwiązań w tej dziedzinie. Wśród najważniejszych projektów należy wyróżnić: Syglass, Sygpast, Depo i F-NIS.

Wszyscy członkowie działu R&D mają za sobą odpowiednie wykształcenie oraz doświadczenie w pracy z najnowszymi technologiami wytwórczymi. Współpracują ze sobą i z innymi działami w firmie, aby zapewnić wysoką jakość produktów i usług.

Dział R&D jest kluczowym elementem w strategii rozwoju firmy. Poprzez swoje zaangażowanie w innowacyjne projekty i wykorzystanie najnowszych technologii, dział ten przyczynia się do budowania przewagi konkurencyjnej firmy Sygnis SA na rynku światowym.



# SYGPAST – hybrydowa drukarka 3D do materiałów płynnych.

#### Projekt Sygpast

W październiku 2023 SYGNIS zakończył prawie 3letni projekt „Skonstruowanie wielofunkcyjnej hybrydowej drukarki 3D z systemem kontroli jakości w czasie rzeczywistym” dofinansowany ze środków UE.

#### Streszczenie projektu

Głównym celem projektu było stworzenie hybrydowej drukarki 3D SYGPAST umożliwiającej kontrolę procesu wytwarzania w czasie rzeczywistym.

Urządzenie umożliwi drukowanie z materiałów płynnych i filamentów termoplastycznych w jednym procesie oraz zapewni użytkownikowi otwarty dostęp do modyfikacji parametrów druku, tym samym pozwalając na wykorzystywanie materiałów własnych.

Drukarka SYGPAST znajdzie zastosowanie w przemyśle kosmicznym (wymagające komponenty satelitów), lotniczym (drobne oprzyrządowanie turbin), energetycznym (specjalistyczne uszczelnienia), chemicznym i materiałowym (zarówno do walidacji wytwarzanych materiałów, jak i produkcji specjalistycznego osprzętu asystującego w badaniach), oraz wszędzie tam, gdzie utrzymanie ciągłego ruchu maszyn i ich części wymaga ich sprawnej adaptacji do zmieniających się regularnie warunków pracy (przezbieranie linii


maszyn przez wytwarzanie specjalistycznych adapterów, uchwytów i zabezpieczeń).

Premiera drukarki SYGPAST miała miejsce na targach Formnext 2023 we Frankfurcie nad Menem. Nasza drukarka zebrała tam dobre recenzje i wzbudziła zainteresowanie branży. Obecnie trwa etap wdrożenia maszyny do produkcji, a pierwsi klienci będą mogli ją otrzymać w drugiej połowie 2024 roku.

#### Technologia Sygpast

Dzięki uniwersalności drukarki Sygpast możemy uzyskiwać przestrzenne obiekty o geometriach zwiększających m.in. pojemności baterii lub pozwalających na tworzenie wieloogniwowych baterii z dobrymi subizolatorami pomiędzy poszczególnymi sekcjami.

Jedną z kluczowych przewag konkurencyjnych drukarki Sygpast jest system kontroli, który zapewnia stabilność wytwórczą, a także możliwość raportowania błędów i odchyień (kontrola jakości), wstęp do możliwości certyfikowania jakości. Sygpast jest również unikatowym urządzeniem pozwalającym na działalność badawczą – rozwojową w sektorze naukowym. Zespoły badawcze borykają się z problemem dostępu do maszyn o otwartych systemach parametrycznych, umożliwiających sprawdzenie działania materiałów i domieszek w formach końcowych. W zakresie maszyn przemysłowych istnieją zaawansowane



rozwiązania do poszczególnych materiałów, jednakże nie pozwalają one na swobodne badanie i testowanie w kontrolowanych warunkach nowych materiałów. Klienci Sygnis z Wydziałów Materiałów PW, AGH, PWR, Inżynierii Nanomateriałów, Instytutu Wysokich Ciśnień PAN, CMPW PAN Zabrze, IEN, UAM i inni są niezwykle zainteresowani możliwościami testowania nowych materiałów elastycznych, silikonowych, a także domieszkowanych nanomateriałami.

#### **Wielkość rynku**

Technologia ma zastosowanie podstawowych trzech obszarach:

- Tworzenie przestrzennych struktur z dwuskładnikowych materiałów o zadanych parametrach dla przemysłu (m.in. poliuretany)
- Tworzenie przestrzennych struktur z materiałów ceramicznych dowolnie domieszkowanych (zależnie od zastosowania) dla przemysłu
- Zastosowanie w rozwoju materiałów specjalistycznych w grupach badawczych (maszyna typu research gate)

Standaryzacja przemysłowa wymaga pełnej powtarzalności procesów oraz kontroli warunków. Sygnis dzięki wewnętrznej kontroli z kompensatą i raportem wykonawczym zapewnia na kontrolowany proces produkcji za pomocą druku 3D. Dzięki temu może stać

się częścią linii wytwórczych w wymagających branżach jak przemysł samochodowy, lotniczy czy kosmonautyczny. Mogą być to uszczelki o nietypowej geometrii, buty specjalistyczne, izolatory wrażliwej elektroniki kosmicznej. W samej Polsce rocznie ok 1% z 40 milionów par butów to buty specjalistyczne o skomplikowanych wymaganiach. Druk nietypowych rozwiązań jest tańszy niż obecnie stosowane metody wieloseryjne do produkcji jednostkowej.

Procesy powstawania obiektów ceramicznych, czy preceramicznych są obecnie skomplikowane i kosztowne. Są również niezbędne w zakresie tworzenia izolatorów energetycznych, promieniotwórczych i temperaturowych. Zapotrzebowanie na takie produkty rośnie na całym świecie, także w dynamicznie rozwijającym się przemyśle kosmicznym, czy energetycznym. Sygnis umożliwia tworzenie nowych jakościowo m.in. satelitów (lepsze dopasowanie izolatorów free-form), czy też nieprzewodzących nośnikowo elementów systemów magazynowania energii. Technologie wytwarzania obiektów ceramicznych o nietypowych geometriach za pomocą druku 3D są czasami jedyną możliwością, a w przypadku porównania z metodami tradycyjnymi są o około 20% tańsze. Jest to dodatkowym ułatwieniem w zakresie wejścia na rynek.

Podczas wykładu „Future of Materials” na konferencji Formnext podana została informacja,

## 6.1 Dział R&D

### Nasze projekty R&D

iz obecnie w samej Europie nad rozwojem materiałów żywiczych, ceramicznych i innych płynnych pracuje blisko 1000 zespołów badawczych. Umożliwimy im testowanie nowych rozwiązań w sposób analogiczny do tego, jak Cellink udostępnił zespołom biotechnologicznym maszynę research-gate BioX (wzrost wartości Cellink w ciągu 4 lat to ponad 900%). Analogie jakie posiadamy do tej ścieżki rozwojowej są następujące: tworzymy maszynę demokratyzującą badania materiałów trudnych (względnie niska cena rozwiązania) oraz posiadamy własne substancje nośnikowe (zrealizowany bon na Innowację z uniwersalnym nośnikiem ceramicznym).

Rozwój magazynów energii m.in. według Bloomberg New Energy Finance (BNEF) do 2050 roku 50% światowej produkcji będzie pochodzić z OZE (wzrost o 40% względem roku 2019).

Prace badawcze nad bateriami i magazynami energii to jedno z kluczowych zagadnień ludzkości

w najbliższych dekadach, a Sygpast jest idealnym narzędziem do ich prowadzenia (w kolejnych iteracjach także do produkcji). Magazyny energii są kluczowe do dokonania transformacji energetycznej.

Rynki docelowe opracowywanego rozwiązania mają łącznie wartość od 50 do 80 miliardów dolarów (zależnie od szacunków rozwojów poszczególnych gałęzi).

### Dofinansowanie

W zakresie nośników nieprzewodzących ukończyliśmy projekt PARP Bon na innowację (wartość projektu ok. 500 tysięcy PLN). Zrealizowaliśmy go wspólnie z Instytutem Energetyki. Wyniki pracy badawczej zostały dołączone do projektu Sygpast. Opracowany nośnik dobrze zwilża szeroką gamę proszków ceramicznych, co umożliwia uniwersalne zastosowanie z różnymi materiałami.

Prace badawcze o wartości 7 670 tysięcy PLN (realizowane w konsorcjum Sygnis SA (lider) oraz Poznańskie Centrum Superkomputerowo-Sieciowe).

Projekt został wybrany do dofinansowania przez Narodowe Centrum Badań i Rozwoju, numer projektu: POIR.01.01.01-00-0438/20, wartość dofinansowania 6206 tysięcy PLN.

Umowa między Sygnis SA a PCSS zakłada wyłączność na użytek licencyjny oprogramowania maszyny.





# SYGLASS – Technologia zautomatyzowanej produkcji nanostrukturyzowanych elementów optycznych.

Technologia druku ze szkła niskotemperaturowego autorską metodą LTG 3DP pozwala na automatyzację produkcji nanostrukturyzowanych preform światłowodowych. Drukarka SYGLASS umożliwia minimum czternastokrotne skrócenie procesu produkcji jednego włókna światłowodu.

Czołowe światowe uczelnie obecnie są w stanie wytwarzać ok. 20 nanostrukturyzowanych preform rocznie. Dzięki technologii SYGLASS ta liczba może zostać zwiększona nawet do 180 szt./rok.

Koszty wykonania preformy, dzięki znacznemu skróceniu czasu pracy specjalnego sprzętu i personelu zostały zredukowane z ok. 50 tysięcy PLN do 20 tysięcy PLN w zależności od stopnia skomplikowania światłowodu. Zastępując manualny proces automatycznym drukiem 3D, ograniczamy ryzyko wystąpienia błędów oraz opóźnień produkcji.

Drukarka SYGLASS pozwala na druk z dowolnego szkła o temperaturze mięknienia do 1050°C. Jest to kluczowy atut, ponieważ preformy ze szkła niskotemperaturowych są trudno dostępne, natomiast instytucje badawcze potrzebują takich produktów ze względu na ich unikatowe właściwości.


Elementy wydrukowane na SYGLASS mają zastosowanie w dziedzinach fotoniki, ochrony zdrowia oraz komunikacji laserowej. W odróżnieniu do obecnych rozwiązań druku 3D

ze szkła, w SYGLASS skupiamy się na konkretnej niszy druku preform światłowodowych. Obecnie nie istnieją inne maszyny oferujące podobną funkcjonalność. Jako jedyna firma możemy drukować w wymaganym rozmiarze, z czystego szkła, a otrzymane preformy nie wymagają obróbki mechanicznej lub termicznej. Co więcej, oferujemy druk dwoma rodzajami szkła (o różnych współczynnikach załamania światła). Wszystkie niezbędne etapy produkcji odbywają się w jednym zintegrowanym procesie.

Rozwinięcie technologii druku szkła niskotemperaturowego pozwoliło na otwarcie nowych rynków zbytu. Zapotrzebowanie na preformy światłowodowe jest kilkadziesiąt razy większe niż możliwości produkcji, co ogranicza tempo globalnego rozwoju fotoniki.

Nie oferujemy kolejnej drukarki 3D. SYGLASS to szansa na więcej przełomowych odkryć w skali globalnej pozwalających na szybszy i pewniejszy transfer danych, bezpieczeństwo, czujniki o spektrum pomiarowym we wcześniej niedostępnej skali.

Istnieje ogromna nadwyżka prac teoretycznych bez możliwości walidacji i testów. Najlepsze światowe uniwersytety i instytucje badawcze mogą wyprodukować jedynie jedną lub dwie preformy w miesiącu. Odpowiadamy na tę potrzebę konkretnym narzędziem – SYGLASS. Obecnie drukujemy na zamówienie preformy



szklane jedno- i dwuskładnikowe w celu uzyskania specjalnych światłowodów takich jak np. struktury fotoniczne. Współpracujemy z klientami z branż ochrony zdrowia oraz medycyny estetycznej nad rewolucyjnymi produktami opartymi na technologii SYGLASS.

Nasza oferta to dostosowywanie aplikacji druku 3D ze szkła niskotemperaturowego do potrzeb konkretnego użytkownika.

Naszą grupą docelową są instytuty badawcze, przedsiębiorstwa oraz uczelnie zajmujące się fotoniką, optyką, cyberbezpieczeństwem i komunikacją. Opracowujemy też rozwiązania dla firm produkujących światłowody i wojska.

Pracujemy blisko z instytucjami naukowymi w celu doskonalenia produktu i promowania technologii poprzez artykuły w prestiżowych magazynach naukowych ([www.sciencedirect.com](http://www.sciencedirect.com)).

Działamy razem z organizacjami będącymi członkami Klastra Fotoniki i Światłowodów oraz Polskiej Platformy Technologicznej Fotoniki w celu wdrażania i promocji SYGLASS. W Q2 2023 złożyliśmy wniosek patentowy, który zabezpieczy naszą własność intelektualną.

Obecna drukarka została oceniona na poziom technologiczny TRL8 – Demonstracja Ostatecznej Wersji Technologii. Produkujemy wydruki o powtarzalnych, określonych przez użytkownika właściwościach. Maszyna jest gotowa na komercjalizację,

promujemy technologię SYGLASS i otrzymujemy zapytania ofertowe.

Opracowujemy również autorskie produkty na bazie preform wyprodukowanych na drukarce SYGLASS. Są to między innymi: nanostrukturyzowany rdzeń gradientowy, światłowodowy gradientowy konwerter wiązki wiru optycznego, soczewki objętościowe, preforma z powietrznym rdzeniem do wytwarzania włókien antyrezonansowych czy kamera dalekiego pola wykorzystująca heksagonalny układ płaskich nanostrukturyzowanych soczewek.

Planujemy produkcję gotowych produktów aplikacyjnych na maszynach SYGLASS. Staramy się również uzyskać dofinansowania m.in. z funduszy EIC, NCBiR, ESA.

W kolejnych latach przewidujemy 40% wzrost przychodów na rynku druku 3D ze szkła. Jest to poparte analizą w analogii do rozwoju technologii druku 3D innych materiałów oraz analizami TAM, SAM, SOM rynków docelowych.

Na powodzenie wpływają również czynniki sprzyjające takie jak: odpowiedź na konkretną potrzebę rynku i nauka na błędach konkurencji, wiedza na temat przyszłych kierunków rozwoju zaczerpnięta od globalnych wiodących grup badawczych, obserwowalny wzrost liczby firm drukujących ze szkła, sprzedaż na rynek globalny i fakt, że nie wchodzimy na rynek jako pierwsi.


## 6.1 Dział R&D


### Nasze projekty R&D

W roku 2024 skupimy się na przeprowadzaniu testów przemysłowych, doskonaleniu nowej wersji drukarki według zapotrzebowania rynku, promocji autorskich produktów i aplikacji, zatwierdzeniu patentów oraz sprzedaży elementów optycznych.

W latach 2025-2027 będziemy kontynuować wzrost. Celem jest uzyskanie statusu lidera w globalnym rynku nanostrukturyzowanych preform, światłowodów, soczewek oraz macierzy soczewek. Żeby to osiągnąć wybudujemy zaawansowaną halę produkcyjną o wysokiej czystości i rozszerzymy zakres funkcjonalności maszyn.

*Układ optyczny z nanostrukturyzowanym światłowodem wytworzonym z preformy drukowane w autorskiej technologii LTG 3DP*





# DEPO – druk 3D węgla szklistego z fazy gazowej bezpośrednio do fazy stałej.

Druk węgla szklistego bezpośrednio z fazy gazowej do fazy stałej to technologia, którą SYGNIS kupiło jako wartość intelektualną i prawną od trójki founderów pod koniec września 2022 roku. Kwota transakcji wyniosła 330 000 pln brutto.

Niedługo później utworzyliśmy wewnętrzny zespół badawczy, który dalej rozwija tę technologię. Widzimy w niej ogromny potencjał, który w połączeniu z kompetencjami technologicznymi i naukowymi obecnego zespołu R&D Sygnis, zarysowuje bardzo dobre perspektywy rozwoju.

#### Przewagi technologiczne

Przewaga technologiczna DEPO opiera się na zastosowaniu węgla szklistego jako materiału w dobrze kontrolowanym, zoptymalizowanym i czystym procesie wytwórczym. Węgiel szklisty jest jednocześnie lekki, wytrzymały, biokompatybilny, odporny chemicznie i termicznie, a także wykazuje właściwości półprzewodnikowe oraz dobrą przewodność elektryczną i cieplną. Aby zobrazować potencjalne zastosowanie tej technologii, wystarczy wyobrazić sobie możliwość wydrukowania niekorodujących złączy wykonanych z węgla na folii metalicznej. Użycie ich w ogniwach elektrycznych oznaczałoby znacznie szybszy proces ładowania, np. samochodu.

Jako Zarząd zdiagnozowaliśmy, że obszarem zainteresowania Spółki na poziomie strategicznym powinien być sektor przewodników i półprzewodników. Wynika to z geopolitycznej konieczności dynamicznego rozwoju tych branż w Europie i Stanach Zjednoczonych. Rezultatem tej sytuacji prawdopodobnie będą zwiększone inwestycje w tych obszarach. Jako Sygnis SA mamy technologię, która odpowiada na potrzeby ww. branż, jednocześnie umożliwiając szybkie dostosowywanie się do aktualnego popytu.


#### Model biznesowy

Na poziomie operacyjnym planujemy działania analogiczne do procesu rozwoju i komercjalizacji technologii Syglass. Oznacza to, że zamierzamy stworzyć i uprzemysłowić maszyny wewnątrz naszej organizacji, aby następnie, dzięki nim, produkować komponenty dla klientów końcowych. Innymi słowy, dostarczalibyśmy środkowe ogniwa w łańcuchach wartości, jak np. płyty bipolarne do wodorowych ogniw paliwowych.

Planujemy tworzenie maszyn na potrzeby własne, a następnie wytwarzanie aplikacji na potrzeby konkretnych klientów, co pozwoli na stworzenie platformy technologicznej, pozwalającej na eksplorację niedostępnych wcześniej kierunków wdrożeń. To bezpieczna pozycja pozwalająca na dobry rozwój firmy, ze względu na stabilność kontraktową i długofalową współpracę z klientami.

## Elektrody EDM


DEPO umożliwia wykonywanie elektrod z węgla szklanego o bardziej skomplikowanych kształtach i większej wytrzymałości niż dotychczas.



## Sensory i elementy grzewcze



DEPO umożliwia wydruk sensorów i elementów grzewczych o dowolnym kształcie i rozmiarze bezpośrednio na obiekcie.

Możliwe jest przeprowadzenie procesu w wysokich temperaturach i środowiskach agresywnych chemicznie.



## Elektrody (cybermedycyna i rewolucja wodorowa)

- Węgiel szklany jest wytrzymałym materiałem biozgodnym z tkankami, co umożliwia drukowanie elektrod akceptowanych przez ludzkie ciało.
- Za pomocą druku węglem można uzyskać lżejsze, trwalsze i wydajniejsze ogniwa paliwowe. Obecne technologie oparte na stali kwasoodpornej i graficie są trudne w obróbce lub dają małą żywotność ogniwa.



**\$1.65 miliardów**

Globalny rynek wodorowych ogniw paliwowych, 2020

**\$12.59 miliardów**

Prognoza rocznego wzrostu na 2026

**32.59%**

Prognozowany roczny wzrost w następnych 5 latach

*„Fuel Cell Market - Growth, Trends, COVID-19 Impact, and Forecasts (2021-2025)”, Mordor Intelligence, 2021*



**\$1.85 miliardów**

Globalny rynek druku 3D w implantologii, 2020

**\$5.07 miliardów**

Prognoza rocznego wzrostu na 2026

**17.1%**

Prognozowany roczny wzrost w następnych 5 latach

*„3D Printing Medical Devices Market by Component, Technology, Application, Product Type - Global Forecast to 2026”, Markets and Markets, 2021*



**\$6.1 miliardów**

Globalny rynek elektrod EDM, 2020


**\$8.37 miliardów**

Prognoza rocznego wzrostu na 2026

**7.2%**

Prognozowany roczny wzrost w następnych 5 latach

*„Electrical Discharge Machining Market by Type (Ram Type EDM, Wire EDM), Application (Aerospace & Defense, Automotive, Healthcare), Region (North America, Europe, APAC, RoW) - Global Forecast to 2026”, Markets and Markets, 2021*




Od lat opracowujemy i rozwijamy autorskie technologie oparte na solidnych fundamentach nauki, wiedzy i doświadczenia naszych specjalistów. O części z nich mogliście przeczytać w sekcji dotyczącej projektów R&D. W poniższym segmencie prezentujemy nasze produkty konsumenckie, które powstają na bazie eksperymentów i prób.

Sprawdzone, niezawodne rozwiązania dostarczamy do każdego zakątka globu, tym samym popularyzując i upowszechniając polską myśl technologiczną.

Z kolejnych rozdziałów dowiecie się bardziej szczegółowo o każdym z naszych autorskich produktów.

## 6.2 Produkty własne





## 6.2 Produkty własne

F-NIS 23151

# F-NIS 23151 – autorska drukarka Sygnis Direct Ink Writing, dla przemysłu oraz laboratoriów chemicznych i materiałowych.

F-NIS 23151 przełomowe narzędzie, które umożliwia drukowanie z dowolnego jednoskładnikowego materiału półpłynnego. Oferuje wszechstronne możliwości, które przynoszą wartość w różnych obszarach działalności, obejmujących szerokie spektrum branż i dziedzin badawczych.

To wszechstronne i proste narzędzie, które sprawdza się doskonale w laboratoriach chemicznych i materiałowych, w badaniach nad nowymi materiałami, elastycznymi robotami, elektroniką, izolatorami ceramicznymi, materiałami utwardzanymi UV, silikonami, pastami przewodzącymi oraz w eksperymentach nad nowymi rodzajami baterii. Jest niezawodną bazą do prototypowania oryginalnych materiałów


w druku 3D, szczególnie użyteczną we wczesnych etapach proof-of-concept.

Możliwości adaptacji drukarki F-NIS 23151 odpowiadają różnorodnym potrzebom, dzięki personalizacji komponentów oraz łatwej integracji z różnorodnymi konfiguracjami. Urządzenie wyróżnia się zdolnością pracy z szerokim spektrum materiałów, obejmującym m.in. silikon, pasty ceramiczne, żywice światłoczułe i wiele innych.


F-NIS 23151 został pomyślnie wdrożony i cieszy się wysoką rekomendacją przez prestiżowe instytucje, takie jak Akademia Górniczo-Hutnicza, Uniwersytet im. Adama Mickiewicza w Poznaniu i Politechnika Krakowska.

**dowiedz się więcej:**

[www.diw3d.com](http://www.diw3d.com)



RT MEANS  
OLAND



## 6.2 Produkty własne

F-NIS 23151 - Wydruki

# Wydruki silikonowe i ceramiczne z drukarki F-NIS 23151



**Materiał:** Silikon sanitarny

**Zastosowanie:** Miękkie rusztowanie do płynów




**Materiał:** Silikon sanitarny



**Materiał:** Silikon sanitarny

**Zastosowanie:** Uszczelka przemysłowa




**Materiał:** Silikon sanitarny


**Zastosowanie:** Różne rodzaje pianek jako filtry cząstek stałych lub pochłaniacze wstrząsów



**Materiał:** Spiekany bentonit kompozytowy



**Materiał:** Spiekany zeolit kompozytowy



Drukarkę F-NIS wykorzystujemy obecnie na Wydziale Inżynierii Materiałowej i Ceramiki Akademii Górniczo-Hutniczej im. S. Staszica w Krakowie do przygotowania struktur 3D zbudowanych z kompozytowych materiałów ceramicznych. Dwa główne kierunki badań to otrzymywanie rusztowań na bazie krzemionki i tlenku glinu o potencjalnych zastosowaniach w różnych procesach katalitycznych. Podejmowaliśmy również testy uzyskiwania bezpośrednich wydruków z komercyjnych silikonów. We wszystkich tych zastosowaniach drukarka F-NIS sprawdzała się dotychczas w pełni zgodnie z naszymi oczekiwaniami.

**Dr Jakub Marchewka**

Akademia Górniczo-Hutnicza



Zastosowanie nowej drukarki, która łączy w sobie prostotę konstrukcji z niemal nieograniczonymi możliwościami pracy z biokompozytami fotoutwardzalnymi, otwiera nowy rozdział w badaniach materiałów, które sami tworzymy. System konstrukcyjny tego urządzenia nie ogranicza, ale daje możliwość tworzenia nowych wariantów materiałowych. Drukarka została wykorzystana do prac eksperymentalnych z nowymi systemami fotoinicjującymi, nowymi żelami fotoutwardzalnymi oraz nowymi nanokompozytami fotoutwardzalnymi badanymi pod kątem zastosowań biomedycznych.

**Dr hab. inż. Joanna Ortyl, prof. PK**

Politechnika Krakowska im. T. Kościuszki



Dla mnie F-NIS to podjęcie przez Sygnis trudnego i wąskiego tematu druku z materiałów w postaci past, lepkich cieczy i ceramiki z efektem który generuje postęp i daje istotny wkład w rozwój technologii przyrostowych.

**Prof. UAM dr hab. Robert Przekop**

Uniwersytet im. Adama Mickiewicza w Poznaniu



# Zmorph Fab – zmieni Twoje biurko w warsztat.

Jest to inteligentna drukarka 3D z pojedynczym lub podwójnym ekstruderem, którą wyposażyliśmy w profesjonalny stół roboczy oraz łatwy w użyciu system montażu materiałów.

Dedykowane oprogramowanie odpowiada standardom programów CAM. Dzięki niemu użytkownik ma możliwość pracy z plikami typu STEP oraz przeprowadzenia wizualizacji ścieżki narzędzia.

Zamknięta komora utrzymuje wyższą temperaturę wewnątrz maszyny, co pozwala na drukowanie wymagającymi materiałami, takimi jak ABS. Pokrywy ograniczają rozrzut odpadów powstałych podczas frezowania CNC. Zmorph FAB wyposażyliśmy w czujnik, który wstrzymuje pracę maszyny, po otwarciu komory zapewniając bezpieczeństwo.

Przystępny i intuicyjny interfejs użytkownika przeznaczony jest zarówno dla profesjonalistów, jak i początkujących.

Filtry węglowe/HEPA zbierają pól toksyczne opary i cząsteczki uwalniane przez stopione tworzywo podczas drukowania 3D oraz pył powstały w wyniku obróbki CNC. Zmorph Fab poinformuje Cię o konieczności wymiany filtrów.

System wymiennych głowic i szeroki wybór kompatybilnych materiałów, czynią to urządzenie najbardziej wszechstronną drukarką 3D dostępną na rynku.

Zmorph FAB oferujemy w 2 dwóch zestawach. Zestaw Zmorph Fab Basic 2 in 1 do nauki i prototypowania zawiera głowicę narzędziową Single Extruder oraz głowicę narzędziową CNC Milling. Dzięki znakomitej jakości wykonania, przyjaznemu interfejsowi i standardowej elektronice jest idealnym rozwiązaniem dla wszystkich Twórców. Zmiana narzędzi jest szybka i łatwa - zajmuje nie więcej niż 60 sekund.

Dla tych, którzy potrzebują więcej stworzyliśmy Zmorph Fab Advanced Set 5 in 1. Ta wersja została rozszerzona o Dual Extruder Toolhead, Thick Paste Extruder Toolhead i 6W Blue Laser Diode Toolhead.

**dowiedz się więcej:**

[www.zmorph3d.com/products/zmorph-fab](http://www.zmorph3d.com/products/zmorph-fab)







## Zmorph i500 – zaprojektowana z myślą o niezawodnej i trwałej eksploatacji.

Zmorph i500 to drukarka 3D, którą zaprojektowaliśmy z myślą o długiej i trwałej eksploatacji. Jest ekonomicznym rozwiązaniem dla produkcji nisko seryjnej. Nadaje się idealnie do wykonywania wydruków z tworzyw sztucznych w technologii Fused Filament Fabrication (FFF).

Zmorph i500 wyposażona jest w układ dwóch głowic z kołyską, który jest w stanie wykonywać czyste wydruki jedno- i dwumateriałowe. Jej dokładność i możliwości, sprawiają, że jest to jedno z najlepszych rozwiązań tego typu na rynku.

Duży, zamknięty obszar roboczy i podwójny system filtracji zapewniają atmosferę pracy

o stałej temperaturze, co pozwala na osiągnięcie najlepszych efektów przy minimalnym nakładzie pracy. Wymagające i długie procesy druku 3D to coś, do czego Zmorph i500 została stworzona.

Zmorph i500 może pracować samodzielnie lub współpracować z zewnętrznym komputerem. Wbudowany panel dotykowy LCD służy jako interfejs graficzny, a intuicyjność całego systemu jest ogromną zaletą drukarki. Możliwości, jakie daje i500, są bezkonkurencyjne i pozwalają na osiągnięcie rewelacyjnych efektów.

W chwili obecnej Zmorph i500 przechodzi zmiany hardwarowe, które mają udoskonalić proces drukowania, jak również pozwolą na zastosowanie przełomowych rozwiązań tak, aby i500 stała się wyborem numer 1, dla wszystkich.



# Zmorph VOXELIZER – autorskie oprogramowanie do precyzyjnej obróbki i modelowania.

Voxelizer to autorskie, zaawansowane oprogramowanie pozwalające na sterowanie procesami druku 3D i innymi technikami obróbki podczas użytkowania maszyn z portfolio Zmorph. To niezwykle intuicyjne i przyjazne użytkownikowi oprogramowanie, które daje nie tylko dużą satysfakcję z pracy, ale również precyzyjnie przeprowadza przez różne procesy druku 3D.

Oprogramowanie zostało stworzone z myślą o łatwości użytkowania przez klientów i maksymalnym zaawansowaniu technologicznym i funkcjonalnym. Nasz dedykowany dział IT nieustannie pracuje nad rozwojem użyteczności i funkcji Voxelizera.

Autorskie oprogramowanie niewątpliwie pozwala generować dodatkowe korzyści sprzedażowe przez klientów pracujących na maszynach z portfolio Zmorph. Korzyści te generują dodatkowe możliwości rozwoju samego oprogramowania, jak również samych drukarek.

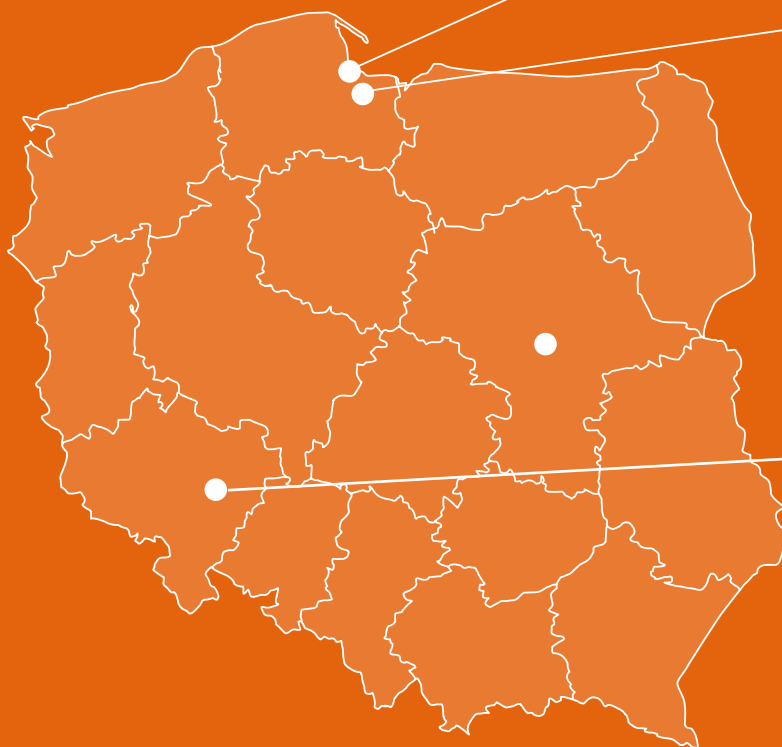
Spółka planuje rozwój oprogramowania Voxelizer z połączeniem go z innym oprogramowaniem autorskim Z-HUB. Rozwój produktu będzie bazować na podziale na bazowe funkcjonalności w celu zapewnienia możliwości korzystania z maszyn, a także zapewnienia globalnie komunikacji producent – użytkownik końcowy. Dodatkowe funkcjonalności, będące silnymi narzędziami softwarowymi jak sterowanie 5 osiowe, czy operacje na plikach pochodzących z badań MRI będą dodatkowo płatne w planach subskrypcyjnych. Chcemy, aby tysiące użytkowników naszego software miało możliwość rozwoju swoich pasji i firm w oparciu o wyjątkowe możliwości slicera Voxelizer i programu do zarządzania PMLem druku 3D – Z-Hubem.

**dowiedz się więcej:**

[www.zmorph3d.com/software](http://www.zmorph3d.com/software)







### **SIEDZIBA REJEST**

Al. Grunwaldzka 4

### **PRODUKCJA**

Pruszcz Gdański

### **PRODUKCJA, R&D**

ul. Żwirki i Wigury

### **ZMORPH CENTRA**

ul. Księcia Witolda

### **MAGAZYN, SERW**

ul. Muszkieterów

## rozdział 7:

# Kontakt

**ROWA**

+72, Gdańsk

**D**

y 101

**ALA**

49/15, Wrocław

**VIS**

15a



**WARSZAWA**

**Sygnis SA to:**

- ponad 1200 m<sup>2</sup> przestrzeni
- Park maszynowy druku 3D
- Warsztat prototypowo-wytwórczy
- 2 hale produkcyjne
- Laboratorium biodruku 3D
- Laboratorium mikroskopii

## 7. Kontakt

# Zachęcamy do kontaktu – jesteśmy zawsze otwarceni na współpracę!

### Sygnis SA

kontakt@sygnis.pl

+48 22 668 47 57

### Dane rejestrowe:

NIP: 9571029651

REGON: 220906517

KRS: 0000393095

### Nasza baza wiedzy i informacji:

[Odwiedź bloga "Warstwy"](#)

### Nasze media społecznościowe:



/Sygnis SA



@Sygnis3d



@SygnisPL



@made\_by\_sygnis



/Sygnis SA

**Park maszyn**  
drukarńki 3D FDM, SLA, SLS, maszyny CNC



**Produkcja F-NIS**  
w Pruszczu Gdańskim



**Taras Prototypowania**  
Hub technologiczny w CIC Warsaw



**Wiedza ma warstwy™**

[www.sygnis.pl](http://www.sygnis.pl)