



Legimi




Skonsolidowany Raport za III kwartał 2024 roku

www.legimi.pl/relacje-inwestorskie

Data publikacji – 14 listopada 2024 roku

Legimi S.A. w liczbach*)



12

lat rozwoju
usługi abonamentowej




1100

współpracujących
wydawców



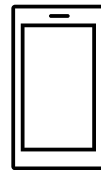
660 000

książek w dostępie
abonamentowym
w Polsce i w Niemczech



39

Miejsce rankingu najszybciej
rosnących firm w ciągu
ostatnich 10 lat w Europie wg
Financial Times-Statista
(ranking Europe's Long-Term
Growth Champions z
października 2024)



5 000 000

zainstalowanych
aplikacji mobilnych



20 000

czytników
sprzedanych w Polsce
w ramach abonamentu

Wybrane skonsolidowane dane finansowe Legimi S.A

Skonsolidowany rachunek zysków i strat (w tys. PLN)

Pozycja	01.07.2024 – 30.09.2024	01.07.2023 – 30.09.2023	01.01.2024 – 30.09.2024	01.01.2023 – 30.09.2023
Przychody ze sprzedaży	31 653,72	22 564,18	88 730,35	61 500,30
Zysk (strata) brutto ze sprzedaży	4 075,54	904,51	10 440,75	-1 417,92
EBITDA	5 049,94	1 531,94	12 663,05	155,75
Zysk (strata) brutto z działalności operacyjnej	4 114,88	821,98	10 315,31	-1 586,45
Zysk (strata) netto	3 459,90	834,05	8 315,46	-1 868,42

Dane ze skonsolidowanego bilansu (w tys. PLN)

Pozycja	30.09.2024	30.09.2023
Aktywa razem	31 268,38	19 465,61
Aktywa trwałe	11 533,86	8 949,47
Aktywa obrotowe	19 734,52	10 516,14
Należne wpłaty na kapitał (fundusz) podstawowy	0,00	0,00
Pasywa razem	31 268,38	19 465,61
Kapitał własny	10 275,93	518,17
Kapitały mniejszości	0,00	-1,11
Zobowiązania i rezerwy na zobowiązania	20 992,45	18 948,54



Wybrane jednostkowe dane finansowe Legimi S.A.

Jednostkowy rachunek zysków i strat (w tys. PLN)

Pozycja	01.07.2024 – 30.09.2024	01.07.2023 – 30.09.2023	01.01.2024 – 30.09.2024	01.01.2023 – 30.09.2023
Przychody ze sprzedaży	31 418,46	22 680,68	88 380,19	61 103,05
Zysk (strata) brutto ze sprzedaży	3 227,06	1 348,99	10 217,79	-537,21
EBITDA	4 393,79	2 038,26	12 822,21	1 208,68
Zysk (strata) brutto z działalności operacyjnej	3 265,85	1 267,82	10 080,07	-714,97
Zysk (strata) netto	2 768,21	1 404,74	8 506,49	-639,56

Dane z jednostkowego bilansu (w tys. PLN)

Pozycja	30.09.2024	30.09.2023
Aktywa razem	43 018,87	30 297,50
Aktywa trwałe	26 169,47	20 934,29
Aktywa obrotowe	16 849,40	9 363,21
Należne wpłaty na kapitał (fundusz) podstawowy	0,00	0,00
Pasywa razem	43 018,87	30 297,50
Kapitał własny	22 761,99	12 233,91
Zobowiązania i rezerwy na zobowiązania	20 256,88	18 063,60



Spis treści

Legimi w liczbach - wybrane dane finansowe z jednostkowego i skonsolidowanego sprawozdania finansowego	3 str.
Komentarz Emitenta na temat okoliczności i zdarzeń istotnie wpływających na działalność emitenta, jego sytuację finansową i wyniki osiągnięte w danym kwartale	7 str.
Podstawowe dane Spółki	9 str.
Władze Legimi SA	10 str.
Struktura akcjonariatu Legimi na dzień publikacji raportu kwartalnego	11 str.
Działalność i kierunki rozwoju Legimi	12 str.
Kwartalne skonsolidowane sprawozdanie finansowe Legimi S.A.	17 str.
Sytuacja finansowa Grupy Kapitałowej Legimi S.A.	27 str.
Kwartalne jednostkowe sprawozdanie finansowe Legimi S.A.	28 str.
Sytuacja finansowa Legimi S.A.	36 str.
Pozostałe informacje	37 str.
Strategia Legimi	41 str.
Wpływ Legimi na otoczenie	42 str.

Komentarz Emitenta na temat okoliczności i zdarzeń istotnie wpływających na działalność emitenta, jego sytuację finansową i wyniki osiągnięte w danym kwartale

W III kwartale 2024 roku, przychody Spółki przekroczyły 31 mln PLN, co oznacza utrzymanie dynamiki wzrostów w porównaniu z analogicznym okresem 2023 roku na poziomach przekraczających 40%. Ten trwający od wielu kwartałów wzrost jest w dużej mierze rezultatem realizacji przemyślanej polityki cenowej, a także utrzymywania atrakcyjnej oferty czytelniczej dla użytkowników. Potwierdzeniem skuteczności realizacji tej długoterminowej strategii jest uplasowanie się spółki na 39 miejscu w prestiżowym rankingu Europe's Long-Term Growth Champions z października 2024 prowadzonym przez Financial Times. Strategia ta przekłada się również na osiąganie dobrych wyników finansowych, w postaci skonsolidowanego zysku netto w wysokości 3,5 mln PLN (2,7 mln PLN jednostkowy), oraz skonsolidowanej EBITDA, która wyniosła 5,0 mln PLN (4,4 mln PLN jednostkowy).

W III kwartale 2024 r. spółka przystąpiła do kolejnego etapu realizacji strategii zwiększenia profesjonalizacji działań grupy Legimi, czemu służyć miało powołanie spółki zależnej – Legimi Content sp. z o.o. Spółka ta utworzona została przez Legimi S.A., by ułatwić funkcjonowanie personelowi odpowiedzialnemu za kontakt z wydawcami, dystrybutorami i autorami działającymi w charakterze self-publisherów oraz zwiększyć skalę dystrybucji publikacji dostarczanych przez partnerów biznesowych Emitenta.

W październiku wprowadzona została usługa Katalog Klubowy, która jest efektem analiz prowadzonych przez Zarząd zgodnie z [adnotacją z dnia 30.09.2024](#). Zbiegło się to w czasie z przedstawionymi w mediach zastrzeżeniami dotyczącymi modelu współpracy Legimi bibliotekami tworzonymi w ramach zakładów pracy (ustawowymi bibliotekami zakładowymi). Spółka mimo przedstawienia opinii publicznej swojej jednoznacznej perspektywy opartej na obowiązujących przepisach prawa i zawartych umowach, podjęła się negocjacji ze środowiskiem wydawniczym celem wypracowania rozwiązań na przyszłość, akceptowalnych dla wszystkich uczestników rynku.

Jednocześnie podjęto działania komunikacyjne celem wyjaśnienia wszystkim uczestnikom branży wydawniczej i czytelnikom zagadnień, które poruszone zostały w mediach zdaniem Legimi w sposób stroniczy, krzywdzący, nierzetelny lub miejscami niezgodny z prawdą. Sytuacja ta wpłynęła przede wszystkim na dostępność publikacji elektronicznych dla użytkowników abonamentowych i bibliotecznych. Legimi S.A. otrzymała bowiem żądania wstrzymania udostępniania publikacji elektronicznych w poszczególnych modelach dystrybucyjnych, w szczególności tych, których funkcjonowanie było przedmiotem dyskusji medialnej. Emitent ma nadzieję, że jest to sytuacja przejściowa, zaś dostawcy treści, którzy nie wyrażają woli udostępniania swoich publikacji w ten sposób, że ich wynagrodzenie jest uzależnione od popularności dostarczanych przez nich publikacji, wyrażą chęć udostępniania tych publikacji w nowo wprowadzonym Katalogu Klubowym. Pozwala on użytkownikom abonamentowym za opłatą 14,99 zł od publikacji (lub 7,59 zł w przypadku uczestnictwa w Klubie Mola Książkowego) zapoznać się z konkretną publikacją.

Jednocześnie Emitent wskazuje, że na dzień sporządzenia niniejszego raportu kwartalnego, liczba książek (ebooków i audiobooków) w dostępie abonamentowym Polsce i w Niemczech wynosi blisko 640 tys. tytułów, a dodatkowo ponad 1,3 miliona tytułów jest dostępnych w sprzedaży detalicznej poza abonamentem. Mając na uwadze powyższe, uznać należy, że liczba tytułów dostępnych w ofercie Legimi, nie odbiega znacząco od tej wskazanej w raporcie za poprzedni kwartał tj. za II kwartał 2024 r.

Komentarz Emitenta na temat okoliczności i zdarzeń istotnie wpływających na działalność emitenta, jego sytuację finansową i wyniki osiągnięte w danym kwartale - CD

Choć w mediach pojawiły się negatywne informacje na temat relacji Legimi z dostawcami treści, jak również nieprzychylnie oceny Katalogu Klubowego przez część użytkowników opłacających abonament, Emitent nie dostrzegł istotnego odpływu użytkowników abonamentowych (liczba abonentów w stosunku do maksymalnej liczby aktywnych abonentów w dniu 14 października 2024 r., tj. dnia poprzedzającego dzień, w którym Emitent poinformował o podjęciu decyzji wprowadzenia "Katalogu Klubowego" zmniejszyła się o około 5%). Oznacza to, że oferta publikacji dla użytkowników abonamentowych jest dla nich nadal interesująca.

Niemniej jednak Legimi S.A. nie ustaje w wysiłkach, by baza treści dostępnej w standardowym abonamencie Legimi bez limitu wróciła z powrotem do stanu wyjściowego, tj. przed wdrożeniem Katalogu Klubowego. Odbywa się to m.in. poprzez prezentację dostawcom treści zalet związanych z proporcjonalnym rozliczaniem wynagrodzenia od przychodów użytkowników oraz korzyści związanych z udostępnianiem publikacji użytkownikom bibliotecznym. Jednocześnie podjęto działania w celu przeprowadzenia niezależnego audytu tych newralgicznych aspektów funkcjonowania systemu Legimi, co do których pojawiły się w mediach zastrzeżenia. W ocenie Zarządu, pozwoli to zdezawuować nieprawdziwe informacje i umożliwi partnerom biznesowym Legimi właściwą ocenę korzyści wiążących się ze współpracą z Emitentem.



Podstawowe dane Spółki

Legimi spółka akcyjna z siedzibą w Poznaniu powstała w dniu 5 grudnia 2017 r. w wyniku przekształcenia „Legimi” spółki z ograniczoną odpowiedzialnością z siedzibą w Poznaniu. Spółka „Legimi” sp. z o.o. została zawiązana aktem notarialnym w dniu 12 stycznia 2009 r. z kapitałem zakładowym w wysokości 15.000 zł oraz zarejestrowana w rejestrze przedsiębiorców KRS prowadzonym przez Sąd Rejonowy Poznań – Nowe Miasto i Wilda w Poznaniu w dniu 27 stycznia 2009 r. Legimi sp. z o.o. otrzymała numer KRS 0000321842.

W dniu 10 listopada 2017 r. podjęto uchwałę o przekształceniu „Legimi” sp. z o.o. w Legimi S.A. Legimi S.A. wpisana została do rejestru przedsiębiorców KRS w dniu 5 grudnia 2017 r. pod numerem 0000707323

Nazwa:	Legimi spółka akcyjna
Forma prawna:	spółka akcyjna
Kraj siedziby:	Polska
Siedziba:	Poznań
Adres siedziby:	ul. Obornicka 330, 60-689 Poznań
Adres do korespondencji:	ul. Obornicka 330, 60-689 Poznań
Telefon:	(+48 22) 307 65 40
Fax:	(+48 22) 250 11 90
Poczta elektroniczna:	ir@legimi.com
Strona internetowa:	www.legimi.pl/relacje-inwestorskie
Numer KRS:	0000707323
Oznaczenie sądu:	Sąd Rejonowy Poznań-Nowe Miasto i Wilda w Poznaniu, VIII Wydział Gospodarczy Krajowego Rejestru Sądowego
REGON:	301031192
NIP:	7781460897

Władze Legimi S.A.

Zarząd



Mikołaj Małaczyński – CEO

- Współzałożyciel Legimi S.A.
- Odpowiedzialny za zarządzanie i wzrost biznesu
- Wyróżniony w rankingu 500 najlepszych menadżerów w Polsce w 2015 r.



Mateusz Frukacz – CTO

- Współzałożyciel Legimi S.A.
- Odpowiedzialny za rozwój platformy Legimi
- Wyróżniony w rankingu top 50 kreatywnych w biznesie wg Brief

Rada Nadzorcza

Skład Rady Nadzorczej Legimi S.A. na dzień publikacji raportu:

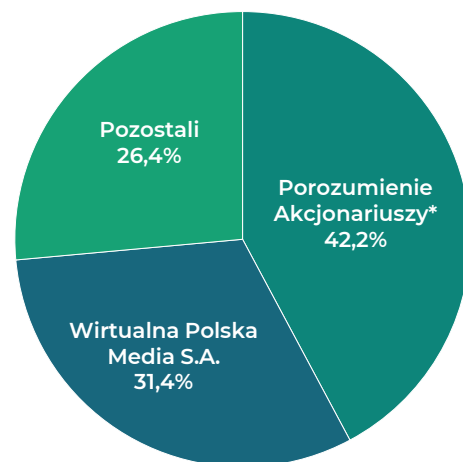
- Piotr Górecki – Przewodniczący Rady Nadzorczej;
- Aneta Szafałowicz – Wiceprzewodnicząca Rady Nadzorczej;
- Georgi Gruew – Członek Rady Nadzorczej;
- Krzysztof Szajek – Członek Rady Nadzorczej;
- Szymon Gąsiorowski – Członek Rady Nadzorczej;
- Jakub Moczulski – Członek Rady Nadzorczej.

Struktura akcjonariatu Legimi S.A.

Struktura akcjonariatu na dzień 30.09.2024 r.

Łączna liczba akcji: 1.618.496

Seria A: 704.000
 Seria A1: 410.000
 Seria B: 60.358
 Seria C: 31.725
 Seria D: 33.748
 Seria F: 52.328
 Seria G: 123.837
 Seria H: 67.500
 Seria I: 67.500
 Seria J: 67.500



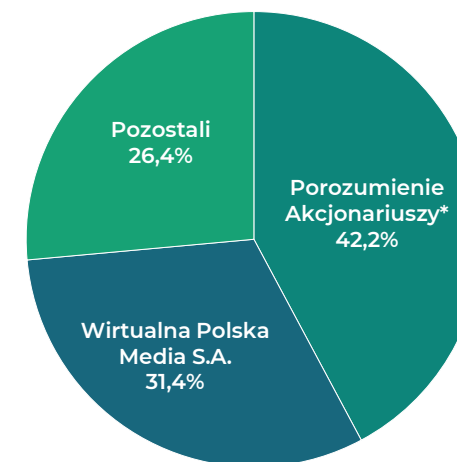
	Liczba posiadanych akcji	% w ogólnej liczbie akcji	Liczba głosów na WZA	% ogólnej liczby głosów
Porozumienie Akcjonariuszy*	682 770	42,19%	1 092 770	53,87%
Wirtualna Polska Media S.A.	507 682	31,37%	507 682	25,03%
Pozostali	428 044	26,45%	428 044	21,10%
SUMA	1 618 496	100,00%	2 028 496	100,00%

*W skład Porozumienia Akcjonariuszy wchodzi:	Liczba posiadanych akcji	% w ogólnej liczbie akcji	Liczba głosów na WZA	% ogólnej liczby głosów
Mikołaj Małaczyński	359 625	22,22%	564 625	27,83%
Mateusz Frukacz	323 145	19,97%	528 145	26,04%

Struktura akcjonariatu na dzień publikacji raportu

Łączna liczba akcji: 1.618.496

Seria A: 704.000
 Seria A1: 410.000
 Seria B: 60.358
 Seria C: 31.725
 Seria D: 33.748
 Seria F: 52.328
 Seria G: 123.837
 Seria H: 67.500
 Seria I: 67.500
 Seria J: 67.500

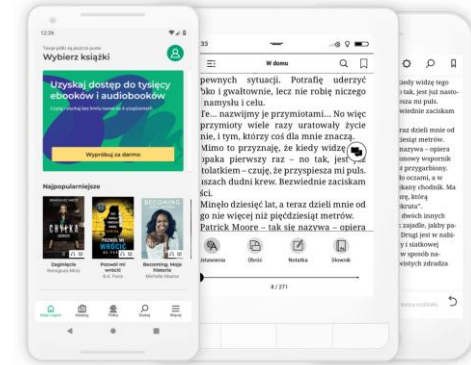



	Liczba posiadanych akcji	% w ogólnej liczbie akcji	Liczba głosów na WZA	% ogólnej liczby głosów
Porozumienie Akcjonariuszy*	682 770	42,19%	1 092 770	53,87%
Wirtualna Polska Media S.A.	507 682	31,37%	507 682	25,03%
Pozostali	428 044	26,45%	428 044	21,10%
SUMA	1 618 496	100,00%	2 028 496	100,00%

*W skład Porozumienia Akcjonariuszy wchodzi:	Liczba posiadanych akcji	% w ogólnej liczbie akcji	Liczba głosów na WZA	% ogólnej liczby głosów
Mikołaj Małaczyński	359 625	22,22%	564 625	27,83%
Mateusz Frukacz	323 145	19,97%	528 145	26,04%

Działalność i kierunki rozwoju Legimi

Legimi



1 Rejestrujesz się
www.legimi.pl

2 Wybierasz platformę
Aplikacja Legimi jest dostępna na wszystkich urządzeniach przenośnych z dowolnym system operacyjnym.

3 Uzyskujesz nieograniczony dostęp
290 tys. książek w formie ebooków i audiobooków w dostępie abonamentowym w Polsce (+370 tys. tytułów w Niemczech) jedna z największych baz e-książek na polskim rynku w kategorii beletrystyka.

Działalność i kierunki rozwoju Legimi S.A.

Opis działalności Spółki

Legimi jest innowacyjną firmą technologiczną działającą na rynku publikacji elektronicznych. Podstawowym przedmiotem działalności Spółki jest sprzedaż abonamentowej usługi dostępu do publikacji elektronicznych (ebooków i audiobooków), oraz oferowanie usług w zakresie e-czytelnictwa. Spółka, jako jeden z pierwszych podmiotów na rynku, stworzył serwis oferujący dostęp do publikacji elektronicznych w modelu subskrypcyjnym. Działanie serwisu jest podobne do funkcjonowania muzycznej aplikacji Spotify czy filmowej Netflix, które umożliwiają nieograniczone korzystanie ze zgromadzonych zasobów multimedialnych w zamian za comiesięczną opłatę abonamentową.

Platforma Legimi oferuje łatwy dostęp do publikacji elektronicznych 24 godziny na dobę przez 7 dni w tygodniu na urządzeniach przenośnych (aplikację mobilną Legimi na smartfony, zainstalowano ponad 5 mln razy) i popularnych systemach operacyjnych. Jest ona dostępna również na szeregu najpopularniejszych e-czytników (w tym Kindle®). Niektóre z nich można nabyć za pośrednictwem spółki. Dotychczas Spółka sprzedała w Polsce ponad 20 tysięcy czytników.

Legimi jest autorem wielu innowacyjnych rozwiązań wspierających usługi e-czytelnictwa, do których można zaliczyć m.in. usługę naprzemiennego czytania i słuchania książek (**synchrobooki®**). Dzięki tej funkcji, użytkownicy aplikacji Legimi, mogą przełączać się w dowolnym momencie z czytania książek na ich słuchanie (i na odwrót), a także **książki w chmurze®** - synchronizację ostatniej przeczytanej strony, zakładki i notatek na wszystkich urządzeniach. Dzięki temu, zawsze można zacząć dokładnie od momentu, gdzie się ostatnio skończyło.

W ramach Grupy, Legimi współpracuje ze zdecydowaną większością wydawnictw w Polsce i w Niemczech, a katalog dostępnych tytułów stale rośnie, poszerzając współpracę z wydawnictwami, a także poprzez zaangażowanie w projekt dotyczący międzybibliotecznego udostępniania tytułów w wersji cyfrowej. Na rynku polskim Spółka oferuje również możliwość zakupu książek w wersji papierowej w promocyjnych, obniżonych cenach.

Z kolei na rynku niemieckim, w ostatnim czasie rozszerzono ofertę tytułów o znaczącego dostawcę, co umożliwi osiągnięcie lepszych parametrów retencji użytkowników oraz prowadzenie skuteczniejszych działań marketingowych. Dzięki powyższym działaniom, Grupa Legimi może pochwalić się łączną liczbą ponad 660.000 tytułów oferowanych w abonamentowych pakietach Legimi na obu rynkach (dodatkowo łącznie ponad 1,3 miliona jest dostępnych w sprzedaży detalicznej poza abonamentem).

Wygoda i łatwość obsługi

- Natychmiastowy dostęp do ogromnej bazy tytułów, w tym bestsellerów i nowości wydawniczych;
- Synchronizacja ostatniej przeczytanej strony na wszystkich urządzeniach;
- Przełączanie pomiędzy e-książką a audiobookami;
- Możliwość czytania online i offline;
- Możliwość wyboru platformy i urządzenia do czytania.

Przejrzystość

- Dla wydawcy: kompleksowe informacje nt. czytanych książek, dokonywanych wyborów przez czytelników;
- Dla użytkownika: statystyki nt. czasu i częstotliwości czytania książek.

Bezpieczeństwo

- Ochrona e-książek poprzez tzw. znaki wodne;
- Automatyczna i bezpieczna opłata z karty kredytowej lub kont PayPal, którą w każdym momencie można zatrzymać lub wznowić;
- Synchronizacja wieloplatformowa w chmurze zabezpiecza przed utratą całej biblioteki.

Działalność i kierunki rozwoju Legimi

Ekspansja zagraniczna

Platforma Legimi jest obecnie dostępna zarówno na rynku polskim (legimi.pl), jak i na rynku niemieckim (legimi.de). Spółka prowadzi ekspansję zagraniczną na rynku niemieckim poprzez swoją spółkę zależną, tj. Legimi International sp. z o.o. a także, poprzez spółkę Readfy GmbH. Rynek ebooków w Niemczech to trzeci największy rynek książki na świecie za Stanami Zjednoczonymi i Chinami. W porównaniu do rodzimego rynku publikacji elektronicznych, jest on większy i charakteryzuje się on dużą dojrzałością.

Legimi International sp. z o.o. prowadzi obecnie na rynku niemieckim zarówno e-księgarnię, jak i sprzedaż w modelu abonamentowym. Jest ona podmiotem działającym jako franczyzobiorca modelu abonamentowego Legimi S.A. w celu wdrożenia go na rynkach zagranicznych. Legimi S.A. otrzymuje od Legimi International wynagrodzenie z tytułu udostępnienia platformy technologicznej oraz know-how. Zobowiązaniem obu stron jest zaangażowanie w promocję i bieżące zarządzanie przedsięwzięciem. Ponadto Legimi S.A. gwarantuje rozwój platformy oraz jej administrację.

Zgodnie z obecnie obowiązującą strategią rozwoju, rozwój działalności Spółki w Niemczech jest uzależniony od pozyskiwanych lub wygoszparowanych przez Spółkę środków na jej sfinansowanie. Mimo, iż działalność promocyjna i marketingowa na rynku niemieckim jest do pewnego stopnia ograniczona, Spółka nie zaniechała ani nie zaprzestała prowadzenia działalności na tym rynku i aktualnie nie ma planów takiego zaniechania lub zaprzestania działalności.

Spółka systematycznie podejmuje działania, które mają na celu potwierdzenie możliwości skalowania biznesu w docelowym zakresie, bazując na doświadczeniach zdobywanych na rodzimym rynku. W tym celu nawiązywane są relacje z kolejnymi dostawcami treści oraz prowadzone są działania marketingowe w oparciu o zasoby własne oraz zaplecze spółki zależnej Readfy GmbH, która stoi za wiodącą na tym rynku aplikacją do czytania w modelu freemium, tj. dającym użytkownikom możliwość darmowego czytania ebooków w zamian za wyświetlane reklamy.

Plany Legimi S.A. zakładają stopniowe poszerzanie aktywności na rynku niemieckim. Przejęcie niemieckiego podmiotu poprawiło siłę negocjacyjną w relacjach z wydawcami na tamtym rynku, a także powiększyło ofertę świadczonych usług. Systematycznie migrowana jest baza użytkowników Readfy na usługi premium na platformie legimi.de.

Przykład rynku niemieckiego pokazuje, że model biznesowy Legimi, ma ogromny potencjał rozwoju także na innych rynkach poza Polską. Zamiarem Spółki jest dalszy rozwój działalności na rynku niemieckim, a także rozważenie możliwości wejścia na nowe rynki w przyszłości.

Działalność i kierunki rozwoju Legimi S.A.

Rozwój oferty i kanałów sprzedaży

Z każdym rokiem, Spółka wprowadza udogodnienia i nowe rozwiązania dla swoich klientów. Przełomem dla dynamicznego wzrostu działalności było wprowadzenie, w 2015 r., usługi „e-czytnik za 1 zł” w połączeniu z abonamentem. Po wdrożeniu ww. oferty, liczba klientów zaczęła rosnąć w szybszym tempie.

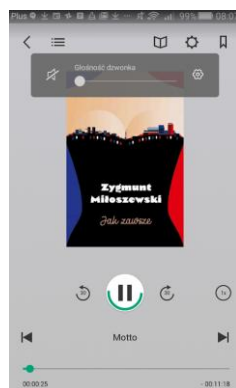
Rozszerzając kanały dotarcia do klienta, Legimi dystrybuje swoje usługi przez operatorów komórkowych.

Dodatkowo kilka marek fabrycznie preinstaluje aplikację Legimi na swoich urządzeniach mobilnych. W ramach współpracy z powyższymi firmami aplikacja Legimi jest promowana i udostępniana użytkownikom za pośrednictwem ich infrastruktury.



>5 mln

zainstalowanych
aplikacji mobilnych
Legimi



Rozwój platformy IT

Ciągły rozwój technologiczny platformy stanowi podstawę do trwałego i dynamicznego wzrostu bazy klientów oraz do nawiązywania współpracy z partnerami biznesowymi i budowania stabilnego i innowacyjnego kanału sprzedaży. Dlatego Legimi stale rozwija swoją aplikację i chce utrzymać pozycję lidera innowacji w obszarze czytelnictwa.

Z końcem 2 kwartału, Legimi zakończyło prace związane z rozwojem funkcjonalności w ramach Legimi 5.0. W ich skład weszło wiele przełomowych funkcjonalności, wśród których do najważniejszych można zaliczyć, m. in, możliwość filtrowania treści, rozszerzenie możliwości dokonywania płatności, obsługę Android Auto, obsługę synchronizacji Kindle poprzez aplikację mobilną w Androidowej wersji aplikacji Legimi czy dołączenie do Platformy Legimi technologii rekomendacyjnych wykorzystujących algorytmy sztucznej inteligencji (AI). Ważnym elementem Legimi 5.0. jest również uruchomienie sklepu z bundlami w ramach usługi dodanej do usługi Legimi, który umożliwi uzupełnienie oferty Legimi o nowe usługi subskrypcyjne.

Wraz z początkiem 3 kwartału 2024 roku, rozpoczęły się prace nad nowymi funkcjonalnościami, które będą realizowane w ramach roboczej nazwy Legimi 6.0. a ich zakończenie jest planowane w przyszłym roku. Podobnie jak przy Legimi 5.0. wierzymy, że będą to innowatorskie funkcjonalności, które będą spełniać przyszłe potrzeby użytkowników i wpływać na jeszcze przyjaźniejsze korzystanie z aplikacji oraz umocni pozycję Legimi jako lidera technologicznego w branży e-książki.

Działalność i kierunki rozwoju Legimi

Rozwój działalności wydawniczej

Legimi konsekwentnie rozszerza swoją ofertę treści na rynku polskim i niemieckim poprzez nawiązywanie współpracy z nowymi wydawcami oraz poszerzanie katalogu dostępnych tytułów. Liczba książek w dostępie abonamentowym w Polsce i w Niemczech przekroczyła na koniec III kwartału 2024 r. liczbę 660 000 tytułów. Dodatkowo łącznie ponad 1,3 miliona tytułów jest dostępnych w sprzedaży detalicznej poza abonamentem. Na dzień publikacji niniejszego raportu, liczba książek w dostępie abonamentowym w Polsce i w Niemczech wynosi około 640 000 tytułów. Dodatkowo łącznie ponad 1,3 miliona tytułów jest dostępnych w sprzedaży detalicznej poza abonamentem.

Jednocześnie spółka stara się samodzielnie poszerzać wielkość dostępnej oferty czytelniczej poprzez własny podmiot wydawniczy, spółkę Labreto, powołaną do życia w grudniu 2023 roku. Jej działalność ma polegać, w szczególności, na wydawaniu książek i promowaniu czytelnictwa w Polsce. Działalność wydawnicza pod marką Labreto była wcześniej prowadzona w ramach istniejących struktur Grupy Kapitałowej Emitenta wyłącznie okazjonalnie. Przykładem takiej działalności była zawiązana współpraca z Panią Musierowicz, autorką serii „Jeżycjada”, która dotychczas była wydawana w ramach działalności Legimi jedynie w formie elektronicznej (ebooki i audiobooki).

Wyodrębnienie działalności wydawniczej do osobnej spółki przejęcie wszystkich dotychczas pozyskanych przez Legimi licencji na treści, oraz umów z autorami treści będących obecnie w posiadaniu Emitenta, w tym wspomnianą powyżej umowę licencyjną na serię „Jeżycjada”, ma na celu zwiększenie efektywności operacyjnej i transparentności dla inwestorów. W kolejnych latach, celem Labreto będzie rozwój biznesu wydawniczego na skalę pozwalającą mu uzyskać stabilną marżę operacyjną gwarantującą niezależność finansową.

Zawiązanie Labreto stanowi naturalny krok w rozwoju Grupy i wpisuje się w długofalową strategię Legimi polegającą na systematycznym zwiększaniu zasobów treści we wszystkich formatach, umacniając tym samym pozycję rynkową Legimi na rynku e-książki.

Rozwój działalności dystrybucyjnej

We wrześniu 2024 roku, w ramach kolejnego kroku w kierunku dalsze profesjonalizacji działalności oraz zwiększenia efektywności operacyjnej, Legimi SA utworzyła spółkę Legimi Content. Jej celem jest pozyskiwanie zasobów treści, dystrybucja publikacji elektronicznych i zarządzanie prawami własności intelektualnej do tychże publikacji. Legimi Content ma docelowo przejąć wszelkie relacje i rozliczenia z dostawcami treści takimi jak dystrybutorzy, wydawcy czy autorzy. Dzięki wydzieleniu działalności dystrybucyjnej do nowej spółki, Legimi liczy na podniesienie się jakości współpracy z dostawcami treści.

Z drugiej strony, celem Legimi Content będzie zintensyfikowanie sprzedaży i popularyzacja ww. publikacji elektronicznych w oparciu o nowe kanały dystrybucji, także na innych rynkach.

Zawiązanie Legimi Content stanowi naturalny krok w rozwoju grupy Legimi, umożliwiający koncentrację Legimi na rozwoju i podnoszeniu jakości swojego autorskiego oprogramowania, tj. Platformy Legimi, które stosowane jest przez podmioty z grupy Legimi i służy do udostępniania publikacji elektronicznych dla czytelników.



Kwartalne skonsolidowane sprawozdanie finansowe Legimi S.A.

www.legimi.pl/relacje-inwestorskie

Grupa kapitałowa Legimi S.A.

Opis grupy kapitałowej Legimi S.A.

Na koniec III kwartału 2024 r., jako spółka dominująca, Legimi S.A. posiadała udziały w sześciu podmiotach powiązanych tj. Legimi Content, Legimi International sp. z o.o., Labreto sp. z o.o., Readfy GmbH,, HolyCode sp. z o.o. w likwidacji oraz BookLikes sp. z o.o., w której 100% udziałów posiada Legimi International sp. z o.o.

Legimi Content sp. z o.o., z siedzibą w Poznaniu, w której Spółka posiada 100% udziałów w kapitale zakładowym i 100% w ogólnej liczbie głosów, prowadzi działalność dotyczącą pozyskiwania i dystrybucji treści, odpowiada za relacje i rozliczenia z dostawcami treści. Celem Legimi Content jest zintensyfikowanie sprzedaży i popularyzacja publikacji elektronicznych w oparciu o nowe kanały dystrybucji, także na innych rynkach.

Legimi International sp. z o.o., z siedzibą w Poznaniu, w której Spółka posiada 100% udziałów w kapitale zakładowym i 100% w ogólnej liczbie głosów, prowadzi działalność na zagranicznych rynkach (obecnie głównie na rynku niemieckim). Legimi S.A. udzieliła jej licencji na używanie platformy i technologii Legimi w modelu franczyzowym. Ponadto spółka realizuje na zlecenie Legimi S.A. usługi związane z rozwojem oprogramowania i rozbudowy platformy Legimi.

BookLikes sp. z o.o. z siedzibą w Poznaniu, Polska, która jest pośrednio spółką powiązaną poprzez spółkę Legimi International sp. z o.o., która posiada 100% udziałów w kapitale zakładowym i 100% w ogólnej liczbie głosów w

spółce. Booklikes sp. z o.o. zajmuje się prowadzeniem platformy opiniotwórczej dla miłośników książek.

Labreto sp. z o.o. z siedzibą w Poznaniu, Polska, w której Spółka posiada 100% udziałów w kapitale zakładowym i 100% w ogólnej liczbie głosów. Spółka prowadzi działalność wydawniczą, polegającą w szczególności na wydawaniu książek, w celu systematycznego zwiększania zasobów treści we wszystkich formatach, umacniając tym samym pozycję rynkową Legimi na rynku e-książki.

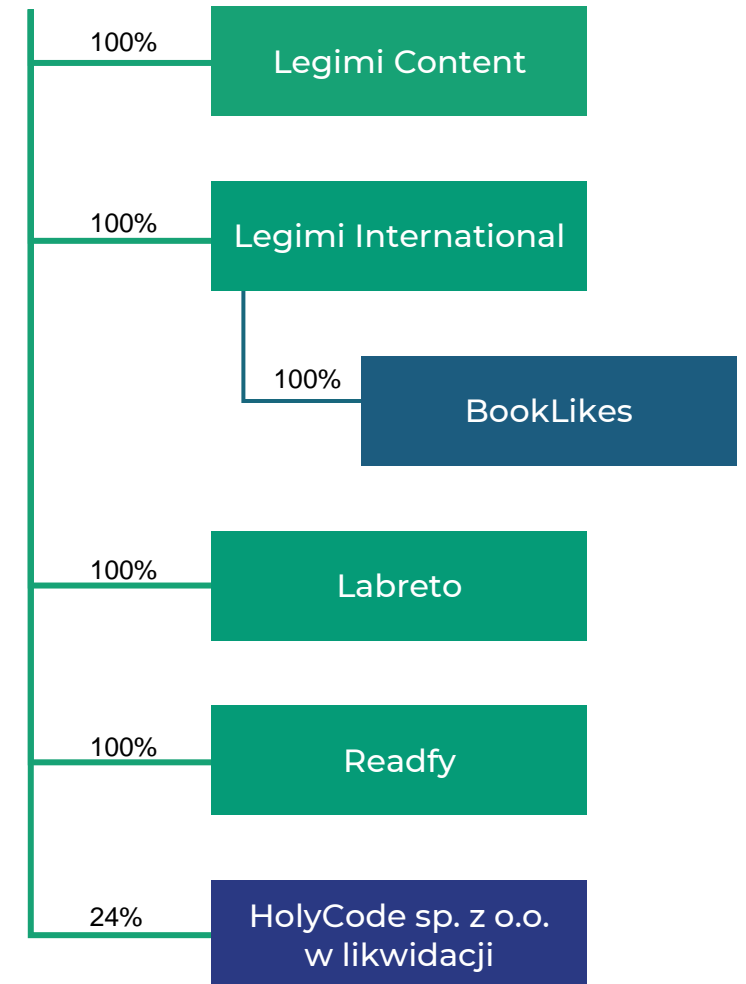
Readfy GmbH z siedzibą w Kolonii, Niemcy, stoi za wiodącą na tym rynku aplikacją do czytania ebooków w modelu freemium, tj. dającym użytkownikom możliwość darmowego czytania ebooków w zamian za wyświetlane reklamy. Legimi S.A. posiada w Readfy 100% udziałów w kapitale zakładowym i 100% w ogólnej liczbie głosów.

HolyCode sp. z o.o. w likwidacji z siedzibą w Poznaniu, Polska, w której Legimi S.A. posiada 24% udziałów w kapitale zakładowym i 13,6% w ogólnej liczbie głosów.

W dniu 6 lutego 2024 roku Nadzwyczajne Zgromadzenie Wspólników Holycode podjęło uchwałę w przedmiocie rozwiązania Holycode i otwarcia jej likwidacji. Poczynając od danych za 1 kwartał 2024 roku, sprawozdanie skonsolidowane nie obejmuje danych finansowych spółki HolyCode sp. z o.o. w likwidacji.

Skonsolidowane sprawozdanie obejmuje dane jednostki dominującej i wszystkich jednostek od niej zależnych.

Legimi



Kwartalne, skonsolidowane sprawozdanie finansowe Legimi S.A.

Skonsolidowany bilans na dzień 30.09.2024 roku oraz dane porównawcze - Aktywa (dane w tys. PLN)

Pozycja		30.09.2024	30.09.2023	Pozycja		30.09.2024	30.09.2023
A.	Aktywa trwałe	11 533,86	8 949,47	B.	Aktywa obrotowe	19 734,52	10 516,14
I.	Wartości niematerialne i prawne	10 177,07	7 126,66	I.	Zapasy	1 021,36	39,80
1.	Koszty zakończonych prac rozwojowych	9 700,51	6 797,81	1.	Materiały	0,00	0,00
2.	Wartość firmy	0,00	0,00	2.	Półprodukty i produkty w toku	0,00	0,00
3.	Inne wartości niematerialne i prawne	267,17	119,46	3.	Produkty gotowe	0,00	0,00
4.	Zaliczki na wartości niematerialne i prawne	209,39	209,39	4.	Towary	328,93	39,80
II.	Wartość firmy jednostek podporządkowanych	0,00	0,00	5.	Zaliczki na dostawy i usługi	692,43	0,00
1.	Wartość firmy - jednostki zależne	0,00	0,00	II.	Należności krótkoterminowe	5 869,49	5 168,16
2.	Wartość firmy - jednostki współzależne	0,00	0,00	1.	Należności od jednostek powiązanych	20,00	20,00
III.	Rzeczowe aktywa trwałe	708,67	678,71	a)	z tytułu dostaw i usług, o okresie spłaty:	0,00	0,00
1.	Środki trwałe	292,37	322,63	b)	inne	20,00	20,00
a)	grunty (w tym prawo użytkowania wieczystego gruntu)	0,00	0,00	2.	Należności od pozostałych jednostek, w których jednostka posiada zaangażowanie w kapitale	0,00	0,00
b)	budynki, lokale, prawa do lokali i obiekty inżynierii lądowej i wodnej	123,81	127,36	a)	z tytułu dostaw i usług, o okresie spłaty:	0,00	0,00
c)	urządzenia techniczne i maszyny	156,99	139,40	b)	inne	0,00	0,00
d)	środki transportu	0,00	0,00	3.	Należności od pozostałych jednostek	5 849,49	5 148,16
e)	inne środki trwałe	11,57	55,86	a)	z tytułu dostaw i usług, o okresie spłaty:	4 557,70	4 110,69
2.	Środki trwałe w budowie	416,30	356,08	b)	z tytułu podatków, dotacji, ceł, ubezpieczeń społecznych i zdrowotnych oraz innych tytułów publicznoprawnych	670,21	433,04
3.	Zaliczki na środki trwałe w budowie	0,00	0,00	c)	inne	621,58	604,44
IV.	Należności długoterminowe	199,62	598,67	d)	dochodzone na drodze sądowej	0,00	0,00
1.	Od jednostek powiązanych	0,00	0,00	III.	Inwestycje krótkoterminowe	11 515,30	1 349,08
2.	Od pozostałych jednostek, w których jednostka posiada zaangażowanie w kapitale	0,00	0,00	1.	Krótkoterminowe aktywa finansowe	11 515,30	1 349,03
3.	Od pozostałych jednostek	199,62	598,67	a)	w jednostkach powiązanych	0,00	0,00
V.	Inwestycje długoterminowe	264,71	262,16	b)	w pozostałych jednostkach	0,00	15,25
1.	Nieruchomości	0,00	0,00	c)	środki pieniężne i inne aktywa pieniężne	11 515,30	1 333,78
2.	Wartości niematerialne i prawne	0,00	0,00	2.	Inne inwestycje krótkoterminowe	0,00	0,05
3.	Długoterminowe aktywa finansowe	264,71	262,16	IV.	Krótkoterminowe rozliczenia międzyokresowe	1 328,38	3 959,09
a)	w jednostkach powiązanych	262,16	262,16	C.	Należne wpłaty na kapitał (fundusz) podstawowy	0,00	0,00
b)	W pozostałych jednostkach, w których jednostka posiada zaangażowanie w kapitale	2,55	0,00	D.	Udziały (akcje) własne	0,00	0,00
c)	w pozostałych jednostkach	0,00	0,00	AKTYWA RAZEM	31 268,38	19 465,61	
4.	Inne inwestycje długoterminowe	0,00	0,00				
VI.	Długoterminowe rozliczenia międzyokresowe	183,80	283,26				
1.	Aktywa z tytułu odroczonego podatku dochodowego	102,88	0,00				
2.	Inne rozliczenia międzyokresowe	80,91	283,26				

Kwartalne, skonsolidowane sprawozdanie finansowe Legimi S.A.

Skonsolidowany bilans na dzień 30.09.2024 roku oraz dane porównawcze - Pasywa (dane w tys. PLN)

Pozycja	30.09.2024	30.09.2023
A. Kapitał (fundusz) własny	10 275,93	518,17
I. Kapitał (fundusz) podstawowy	161,85	155,10
II. Kapitał zapasowy	12 437,95	17 189,70
III. Kapitał z aktualizacji wyceny	1 527,08	1 527,08
IV. Pozostałe kapitały rezerwowe	6 000,00	0,00
V. Różnice kursowe z przeliczenia	210,31	-163,03
V. Zysk (strata) z lat ubiegłych	-18 376,72	-16 322,26
VI. Zysk (strata) netto	8 315,46	-1 868,42
B. Kapitały mniejszości	0,00	-1,11
C. Ujemna wartość jednostek podporządkowanych	0,00	0,00
I. Ujemna wartość - jednostki zależne	0,00	0,00
II. Ujemna wartość - jednostki współzależne	0,00	0,00
D. Zobowiązania i rezerwy na zobowiązania	20 992,45	18 948,54
I. Rezerwy na zobowiązania	601,44	546,14
1. Rezerwa z tytułu odroczonego podatku dochodowego	465,34	372,43
2. Rezerwa na świadczenia emerytalne i podobne	136,11	173,71
3. Pozostałe rezerwy	0,00	0,00
II. Zobowiązania długoterminowe	0,00	580,94
1. Wobec jednostek powiązanych	0,00	0,00
2. Wobec pozostałych jednostek, w których jednostka posiada zaangażowanie w kapitale	0,00	0,00
3. Wobec pozostałych jednostek	0,00	580,94
a) kredyty i pożyczki	0,00	580,94
b) z tytułu emisji dłużnych papierów wartościowych	0,00	0,00
c) inne zobowiązania finansowe	0,00	0,00
d) zobowiązania wekslowe	0,00	0,00
e) inne	0,00	0,00

Pozycja	30.09.2024	30.09.2023
III. Zobowiązania krótkoterminowe	9 317,67	11 066,50
1. Zobowiązania wobec jednostek powiązanych	23,00	0,00
a) z tytułu dostaw i usług, o okresie wymagalności:	23,00	0,00
b) inne	0,00	0,00
2. Zobowiązania wobec pozostałych jednostek, w których jednostka posiada zaangażowanie w kapitale	0,00	0,00
a) z tytułu dostaw i usług, o okresie wymagalności:	0,00	0,00
b) inne	0,00	0,00
3. Zobowiązania wobec pozostałych jednostek	9 294,67	11 066,50
a) kredyty i pożyczki	589,24	1 277,47
b) z tytułu emisji dłużnych papierów wartościowych	0,00	0,00
c) inne zobowiązania finansowe	0,00	0,00
d) z tytułu dostaw i usług, o okresie wymagalności:	7 631,14	9 021,43
e) zaliczki otrzymane na dostawy i usługi	0,00	0,00
f) zobowiązania wekslowe	0,00	0,00
g) z tytułu podatków, ceł, ubezpieczeń społecznych i zdrowotnych oraz innych tytułów publicznoprawnych	740,58	464,09
h) z tytułu wynagrodzeń	291,02	274,92
i) inne	42,69	28,59
4. Fundusze specjalne	0,00	0,00
IV. Rozliczenia międzyokresowe	11 073,33	6 754,96
1. Ujemna wartość firmy	0,00	0,00
2. Inne rozliczenia międzyokresowe	11 073,33	6 754,96
PASYWA RAZEM	31 268,38	19 465,61

Kwartalne, skonsolidowane sprawozdanie finansowe Legimi S.A.

Pozycja		01.07.2024 – 30.09.2024	01.07.2023 – 30.09.2023	01.01.2024 – 30.09.2024	01.01.2023 – 30.09.2023
A.	Przychody netto ze sprzedaży i zrównane z nimi	31 653,72	22 564,18	88 730,35	61 500,30
I.	Przychody netto ze sprzedaży produktów	31 477,81	22 544,27	88 427,14	61 421,85
II.	Zmiana stanu produktów (zwiększenie – wartość dodatnia, zmniejszenie – wartość ujemna)	0,00	0,00	0,00	0,00
III.	Koszt wytworzenia produktów na własne potrzeby jednostki	0,00	0,00	0,00	0,00
IV.	Przychody netto ze sprzedaży towarów i materiałów	175,91	19,91	303,21	78,45
B.	Koszty działalności operacyjnej	27 578,18	21 659,67	78 289,60	62 918,22
I.	Amortyzacja	981,93	709,96	2 488,35	2 202,65
II.	Zużycie materiałów i energii	62,51	-57,34	201,91	38,18
III.	Usługi obce	24 176,41	19 427,09	68 976,28	55 851,56
IV.	Podatki i opłaty	27,40	20,92	62,29	49,74
V.	Wynagrodzenia	1 740,16	1 080,47	4 827,72	3 449,75
VI.	Ubezpieczenia społeczne i inne świadczenia	232,21	154,18	635,44	446,82
VII.	Pozostałe koszty rodzajowe	31,07	42,44	194,15	68,75
VIII.	Wartość sprzedanych towarów i materiałów	326,49	281,96	903,47	810,78
C.	Zysk (strata) ze sprzedaży (A-B)	4 075,54	904,51	10 440,75	-1 417,92
D.	Pozostałe przychody operacyjne	66,31	27,88	224,66	543,21
I.	Zysk ze zbycia niefinansowych aktywów trwałych	0,00	0,00	0,00	0,00
II.	Dotacje	46,87	0,00	140,61	460,45
III.	Aktualizacja wartości aktywów niefinansowych	0,00	0,00	0,00	0,00
IV.	Inne przychody operacyjne	19,44	27,88	84,06	82,76
E.	Pozostałe koszty operacyjne	26,97	110,40	350,10	711,75
I.	Strata ze zbycia niefinansowych aktywów trwałych	0,00	0,00	0,00	0,00
II.	Aktualizacja wartości aktywów niefinansowych	0,00	0,00	0,00	0,00
III.	Inne koszty operacyjne	26,97	110,40	350,10	711,75
F.	Zysk (strata) z działalności operacyjnej (C+D-E)	4 114,88	821,98	10 315,31	-1 586,45

Skonsolidowany
Rachunek Zysków i
Strat za III kwartał 2024
roku oraz dane
porównawcze – (dane w
tys. PLN) (1/2)

Kwartalne, skonsolidowane sprawozdanie finansowe Legimi S.A.

Pozycja		01.07.2024 – 30.09.2024	01.07.2023 – 30.09.2023	01.01.2024 – 30.09.2024	01.01.2023 – 30.09.2023
G.	Przychody finansowe	13,82	-11,70	73,21	-36,82
I.	Dywidendy i udziały w zyskach	0,00	0,00	0,00	0,00
II.	Odsetki	13,31	7,85	16,59	7,85
III.	Zysk ze zbycia inwestycji	0,00	0,00	0,00	0,00
IV.	Aktualizacja wartości inwestycji	0,00	0,00	0,00	0,00
V.	Inne	0,51	-19,55	56,62	-44,67
H.	Koszty finansowe	47,99	-23,67	136,49	245,51
I.	Odsetki	27,38	69,96	76,37	210,42
II.	Strata z tytułu rozchodu aktywów finansowych	0,00	0,00	0,08	0,00
III.	Aktualizacja wartości aktywów finansowych	0,00	0,00	0,00	0,00
IV.	Inne	20,61	-93,63	60,12	35,09
I.	Zysk (strata) na całości lub części udziałów jednostek podporządkowanych	0,00	0,00	0,00	0,00
J.	Zysk (strata) z działalności gospodarczej (F+G-H+I)	4 120,45	833,95	10 285,10	-1 868,78
K.	Odpis wartości firmy	0,00	0,00	0,00	0,00
L.	Odpis ujemnej wartości firmy	0,00	0,00	0,00	0,00
M.	Zysk (strata) brutto (J-K+L)	4 120,45	833,95	10 285,10	-1 868,78
N.	Podatek dochodowy (obciążenie +, uznanie -)	620,81	0,00	1 936,50	0,00
O.	Pozostałe obowiązkowe zmniejszenia zysku (zwiększenia straty)	0,00	0,00	0,00	0,00
P.	Zyski (straty) mniejszości	0,00	-0,10	0,00	-0,36
R.	Zysk (strata) netto (M-N-O-P)	3 459,90	834,05	8 315,46	-1 868,42

Skonsolidowany
Rachunek Zysków i Strat
za III kwartał 2024 roku
oraz dane porównawcze
– (dane w tys. PLN) (2/2)

Kwartalne, skonsolidowane sprawozdanie finansowe Legimi S.A.

Pozycja		01.07.2024 – 30.09.2024	01.07.2023 – 30.09.2023	01.01.2024 – 30.09.2024	01.01.2023 – 30.09.2023
I.	Kapitał własny na początku okresu	6 705,20	-204,89	2 052,67	2 012,25
I.a.	Kapitał własny na początku okresu po korektach	6 705,20	-204,89	2 052,67	2 012,25
1.	Kapitał (fundusz) podstawowy na początku okresu	155,10	155,10	155,10	148,35
a)	Zwiększenie z tytułu emisji akcji	6,75	0,00	6,75	6,75
b)	Zmniejszenie	0,00	0,00	0,00	0,00
1.2.	Kapitał (fundusz) podstawowy na koniec okresu	161,85	155,10	161,85	155,10
2.1.	Kapitał (fundusz) zapasowy na początku okresu	17 837,95	17 189,70	17 189,70	14 704,31
a)	Zwiększenie	0,00	0,00	0,00	2 485,39
b)	Zmniejszenie	5 400,00	0,00	4 751,75	0,00
2.2.	Kapitał (fundusz) zapasowy na koniec okresu	12 437,95	17 189,70	12 437,95	17 189,70
3.1.	Kapitał (fundusz) z aktualizacji wyceny na początek okresu	1 527,08	1 527,08	1 527,08	1 527,08
a)	Zwiększenie	0,00	0,00	0,00	0,00
b)	Zmniejszenie	0,00	0,00	0,00	0,00
3.2.	Kapitał (fundusz) z aktualizacji wyceny na koniec okresu	1 527,08	1 527,08	1 527,08	1 527,08
4.1.	Pozostałe kapitały (fundusze) rezerwowe na początku okresu	606,75	0,00	0,00	0,00
a)	Zwiększenie	5 393,25	0,00	6 000,00	0,00
b)	Zmniejszenie	0,00	0,00	0,00	0,00
4.2.	Pozostałe kapitały (fundusze) rezerwowe na koniec okresu	6 000,00	0,00	6 000,00	0,00
5.1.	Różnice kursowe z przeliczenia na początku okresu	159,80	-52,04	-22,55	65,04
a)	Zwiększenie	50,51	0,00	232,86	0,00
b)	Zmniejszenie	0,00	110,99	0,00	228,07
5.2.	Różnice kursowe z przeliczenia na koniec okresu	210,31	-163,03	210,31	-163,03
6.1.	Zysk (strata) z lat ubiegłych na początku okresu	-18 437,05	-16 322,26	-16 796,67	-14 432,54
a)	Zwiększenie	60,33	0,00	0,00	0,00
b)	Zmniejszenie	0,00	0,00	1 580,05	1 889,72
6.2.	Zysk (strata) z lat ubiegłych na koniec okresu	-18 376,72	-16 322,26	-18 376,72	-16 322,26
7.	Wynik netto	3 459,90	834,05	8 315,46	-1 868,42
II.	Kapitał własny na koniec okresu	10 275,93	518,17	10 275,93	518,17
III.	Kapitał własny, po uwzględnieniu proponowanego podziału zysku/ pokrycia straty	10 275,93	518,17	10 275,93	518,17

Sprawozdanie ze zmian w skonsolidowanym kapitale (funduszu) własnym za III kwartał 2024 roku (dane w tys. PLN)

Kwartalne sprawozdanie finansowe Legimi S.A.

Pozycja		01.07.2024 – 30.09.2024	01.07.2023 – 30.09.2023	01.01.2024 – 30.09.2024	01.01.2023 – 30.09.2023
A.	Przepływy środków pieniężnych z działalności operacyjnej	4 727,71	-1 413,68	14 939,15	131,54
I.	Zysk (Strata) netto	3 459,90	834,05	8 315,46	-1 868,42
II.	Korekty razem	1 267,81	-2 247,73	6 623,70	1 999,97
1.	Zysk (strata) mniejszości	0,00	-0,10	0,00	-0,36
2.	Zysk (strata) z udziałów (akcji) w jednostkach wycenianych metodą praw własności	0,00	0,00	0,00	0,00
3.	Amortyzacja	981,93	709,96	2 488,35	2 202,65
4.	Odpisy wartości firmy	0,00	0,00	0,00	0,00
5.	Odpisy ujemnej wartości firmy	0,00	0,00	0,00	0,00
6.	Zyski (straty) z tytułu różnic kursowych	0,00	93,63	0,00	-35,09
7.	Odsetki i udziały w zyskach (dywidendy)	14,07	-31,52	59,78	237,66
8.	Zysk (strata) z działalności inwestycyjnej	0,00	0,00	0,00	0,00
9.	Zmiana stanu rezerw	-2,53	0,98	-2,72	-0,29
10.	Zmiana stanu zapasów	-40,01	43,67	-921,89	-12,54
11.	Zmiana stanu należności	749,47	296,61	-700,83	-1 567,94
12.	Zmiana stanu zobowiązań krótkoterminowych, z wyjątkiem pożyczek i kredytów	-645,43	338,25	111,21	3 533,22
13.	Zmiana stanu rozliczeń międzyokresowych	106,22	-3 588,22	5 703,99	-2 722,75
14.	Inne korekty z działalności operacyjnej (w tym różnice kursowe z przeliczenia)	104,09	-110,99	-114,19	365,41
III.	Przepływy pieniężne netto z działalności operacyjnej (I±II)	4 727,71	-1 413,68	14 939,15	131,54
B.	Przepływy środków pieniężnych z działalności inwestycyjnej	-267,67	1 688,64	-5 519,95	-582,85
I.	Wpływy	0,00	0,00	0,00	0,00
1.	Zbycie wartości niematerialnych i prawnych oraz rzeczowych aktywów trwałych	0,00	0,00	0,00	0,00
2.	Zbycie inwestycji w nieruchomości oraz wartości niematerialne i prawne	0,00	0,00	0,00	0,00
3.	Z aktywów finansowych	0,00	0,00	0,00	0,00
4.	Inne wpływy inwestycyjne	0,00	0,00	0,00	0,00
II.	Wydatki	267,67	-1 688,64	5 519,95	582,85
1.	Nabycie wartości niematerialnych i prawnych oraz rzeczowych aktywów trwałych	0,00	0,00	0,00	0,00
2.	Inwestycje w nieruchomości oraz wartości niematerialne i prawne	267,67	-1 688,64	5 519,95	582,85
3.	Na aktywa finansowe	0,00	0,00	0,00	0,00
4.	Dywidendy i inne udziały w zyskach wypłacone udziałowcom (akcjonariuszom) mniejszościowym	0,00	0,00	0,00	0,00
4.	Inne wydatki inwestycyjne	0,00	0,00	0,00	0,00
III.	Przepływy pieniężne netto z działalności inwestycyjnej (I-II)	-267,67	1 688,64	-5 519,95	-582,85

Rachunek przepływów pieniężnych za III kwartał 2024 roku – metoda pośrednia (dane w tys. PLN) (1/2)

Kwartalne sprawozdanie finansowe Legimi S.A.

Pozycja		01.07.2024 – 30.09.2024	01.07.2023 – 30.09.2023	01.01.2024 – 30.09.2024	01.01.2023 – 30.09.2023
C.	Przepływy środków pieniężnych z działalności finansowej	-271,34	-84,63	-1 052,05	-648,37
I.	Wpływy	6,75	357,40	13,50	674,15
1.	Wpływy netto z wydania udziałów (emisji akcji) i innych instrumentów kapitałowych oraz dopłat do kapitału	6,75	0,00	13,50	6,75
2.	Kredyty i pożyczki	0,00	0,00	0,00	0,00
3.	Emisja dłużnych papierów wartościowych	0,00	0,00	0,00	0,00
4.	Inne wpływy finansowe	0,00	357,40	0,00	667,40
II.	Wydatki	278,09	442,04	1 065,55	1 322,52
1.	Nabycie udziałów (akcji) własnych	0,00	0,00	0,00	0,00
2.	Dywidendy i inne wypłaty na rzecz właścicieli	0,00	0,00	0,00	0,00
3.	Inne, niż wypłaty na rzecz właścicieli, wydatki z tytułu podziału zysku	0,00	0,00	0,00	0,00
4.	Spłaty kredytów i pożyczek	264,02	370,01	1 005,77	1 110,04
5.	Wykup dłużnych papierów wartościowych	0,00	2,06	0,00	2,06
6.	Z tytułu innych zobowiązań finansowych	0,00	0,00	0,00	0,00
7.	Płatności zobowiązań z tytułu umów leasingu finansowego	0,00	0,00	0,00	0,00
8.	Odsetki	14,07	69,96	59,78	210,42
9.	Inne wydatki finansowe	0,00	0,00	0,00	0,00
III.	Przepływy pieniężne netto z działalności finansowej (I–II)	-271,34	-84,63	-1 052,05	-648,37
D.	Przepływy pieniężne netto, razem	4 188,69	190,33	8 367,16	-1 099,67
E.	Bilansowa zmiana stanu środków pieniężnych	4 188,69	190,33	8 367,16	-1 099,67
F.	Środki pieniężne na początek okresu	7 326,61	1 143,45	3 148,14	2 433,46
G.	Środki pieniężne na koniec okresu	11 515,30	1 333,78	11 515,30	1 333,78

Rachunek przepływów pieniężnych za III kwartał 2024 roku – metoda pośrednia (dane w tys. PLN) (2/2)

Wybrane dane finansowe HolyCode Sp. z o.o. w likwidacji

Dane z Rachunku Zysków i Strat (w tys. PLN)

Pozycja	01.07.2024 – 30.09.2024	01.07.2023 – 30.09.2023	01.01.2024 – 30.09.2024	01.01.2023 – 30.09.2023
Przychody ze sprzedaży	8,00	0,00	8,00	0,00
Zysk (strata) brutto ze sprzedaży	7,47	-0,43	6,47	-1,50
EBITDA	7,47	-0,43	6,47	-1,50
Zysk (strata) brutto z działalności operacyjnej	7,47	-0,43	6,47	-1,50
Zysk (strata) netto	7,47	-0,43	6,47	-1,50

Dane z bilansu (w tys. PLN)

Pozycja	30.09.2024	30.09.2023
Aktywa razem	396,22	381,70
Aktywa trwałe	0,33	0,76
Aktywa obrotowe	395,89	380,94
Należne wpłaty na kapitał (fundusz) podstawowy	0,00	0,00
Pasywa razem	396,22	381,70
Kapitał własny	136,33	126,33
Zobowiązania i rezerwy na zobowiązania	259,89	255,37

Na podstawie art. 57 ust. 1 pkt 2 Ustawy o rachunkowości, począwszy od raportu okresowego za 1 kwartał 2024 roku, dane finansowe HolyCode, nie są ujmovane w skonsolidowanych sprawozdaniach finansowych Spółki. Likwidatorem HolyCode jest dotychczasowy Prezes Zarządu, tj. Pan Mateusz Frukacz. Emitent posiada 24% udziałów w kapitale zakładowym i 13,6% w ogólnej liczbie głosów w HolyCode w likwidacji z siedzibą w Poznaniu.

HolyCode Sp. z o.o. z siedzibą w Poznaniu, zapewniało Legimi S.A. zaplecze technologiczne i pomagało w budowie przewagi konkurencyjnej. Spółka zajmowała się tworzeniem i wprowadzaniem nowych rozwiązań technicznych, np. przełączanie między ebookiem a audiobookiem (tzw. Synchronobook). Ponadto Holycode sp. z o.o. umożliwiło Legimi S.A. wyodrębnienie linii biznesowej związanej z usługami informatycznymi dla branży wydawniczej, co przełożyło się na zwiększone zaufanie kontrahentów.

Sytuacja finansowa Grupy Kapitałowej Legimi S.A.

Kluczowe wskaźniki finansowe działalności Grupy

Wskaźniki	30.09.2024	30.09.2023	Wyjaśnienie
DN/EBITDA LTM	-0,7	1,3	Wskaźnik zadłużenia netto (zadłużenie – stan gotówki) do zysku EBITDA wygenerowanego w ciągu ostatnich 12 miesięcy.
DN/Aktywa	-34,9%	2,7%	Wskaźnik zadłużenia netto (zadłużenie – stan gotówki) do sumy aktywów.
Płynność bieżąca	211,8%	95,0%	Wskaźnik bieżącej płynności (aktywa obrotowe / zobowiązania krótkoterminowe x 100%)
ROA LTM	37,2%	-11,9%	Wskaźnik rentowności średniej wartości aktywów (zysk netto / średni stan aktywów ogółem x 100%) w ciągu ostatnich 12 miesięcy.
ROE LTM	61,7%	-27,5%	Wskaźnik rentowności średniej wartości kapitału własnego (zysk netto / średnia wartość kapitałów własnych x 100%) w ciągu ostatnich 12 miesięcy.
ROS LTM	8,6%	-2,8%	Wskaźnik rentowności sprzedaży netto (zysk netto / przychody netto ze sprzedaży i zrównane z nimi x 100%) w ciągu ostatnich 12 miesięcy.
ROIC LTM	182,4%	-37,3%	Wskaźnik rentowności średniej wartości zainwestowanego kapitału (zysk operacyjny / kapitał zainwestowany x 100%) w ciągu ostatnich 12 miesięcy.

Największy udział zarówno w bilansie jak po stronie przychodowo-kosztowej w Grupie Kapitałowej Legimi S.A., ma jednostka dominująca, tj. Legimi S.A. Dlatego najistotniejsze elementy wpływające na bilans jak i na pozycje w rachunku zysków i strat (RZiS) zostały omówione w części „Sytuacja finansowa Legimi S.A.”.

Skonsolidowane dane finansowe Grupy Kapitałowej Legimi S.A. zawiera szereg wyłączeń konsolidacyjnych, z czego najistotniejsze to pożyczki udzielane jednostkom zależnym, w łącznej kwocie ponad 9,4 mln zł (łącznie z niespłaconymi odsetkami jest to kwota 12,2 mln zł). Celem udzielonych pożyczek jest przede wszystkim finansowanie ekspansji na rynku niemieckim, ale od niedawna również finansowanie rozwoju działalności wydawniczej (Labreto).

W ramach rozliczenia wydatków ponoszonych, przez jednostki powiązane, na rozbudowę platformy technologicznej i dostosowanie do warunków specyficznych dla rynku niemieckiego, wyłączeniu konsolidacyjnemu w RZiS, podlega marża generowana na wzajemnym świadczeniu usług z tym związanych. Łączna korekta konsolidacyjna w RZiS z tego tytułu, w III kwartale 2024 roku, wyniosła około 40 tys. zł. Skumulowana i niezamortyzowana na przestrzeni ostatnich lat marża z tego tytułu, w wysokości 2,8 mln zł, podlega wyłączeniu w bilansie w pozycji A.I.1. „Koszty zakończonych prac rozwojowych”.

Na koniec III kwartału 2024 roku, skonsolidowane aktywa Grupy wyniosły 31,3 mln zł, będące głównie w posiadaniu jednostki dominującej z czego 11,5 mln zł stanowiły aktywa trwałe, a 19,7 mln zł stanowiły aktywa obrotowe.

Kapitał własny Grupy Kapitałowej wyniósł 10,3 mln zł, a zobowiązania i rezerwy na zobowiązania utrzymał się na poziomie 21,0 mln zł.

Zaprezentowane wyniki finansowe Grupy Kapitałowej Legimi S.A., za III kwartał 2024 roku, wskazują na dobrą sytuację finansową Grupy, która jest konsekwencją bardzo dobrych wyników finansowych jednostki dominującej, której przyczyny są omówione w części „Sytuacja finansowa Legimi S.A.”.

Na uwagę zasługują odwrócone, już kolejny kwartał, tendencje wykazywane we wskaźnikach zadłużenia, wskazujące na sytuację, w której stan gotówki w Grupie jest wyższy od stanu zadłużenia, a także zaprezentowane bardzo dobre, dodatnie, w przeciwieństwie do sytuacji z analogicznego okresu rok wcześniej, wskaźniki rentowności dla Grupy.



Kwartalne jednostkowe sprawozdanie finansowe Legimi S.A.

www.legimi.pl/relacje-inwestorskie

Kwartalne, jednostkowe sprawozdanie finansowe Legimi S.A.

Jednostkowy bilans na dzień 30.09.2024 roku oraz dane porównawcze - Aktywa (dane w tys. PLN)

Pozycja	30.09.2024	30.09.2023
A. Aktywa trwałe	26 169,47	20 934,29
I. Wartości niematerialne i prawne	12 564,88	8 884,73
1. Koszty zakończonych prac rozwojowych	12 484,63	8 884,73
2. Wartość firmy	0,00	0,00
3. Inne wartości niematerialne i prawne	80,25	0,00
4. Zaliczki na wartości niematerialne i prawne	0,00	0,00
II. Rzeczowe aktywa trwałe	351,34	321,75
1. Środki trwałe	291,13	321,75
a) grunty (w tym prawo użytkowania wieczystego gruntu)	0,00	0,00
b) budynki, lokale, prawa do lokali i obiekty inżynierii lądowej i wodnej	123,81	127,36
c) urządzenia techniczne i maszyny	156,99	138,64
d) środki transportu	0,00	0,00
e) inne środki trwałe	10,33	55,76
2. Środki trwałe w budowie	60,22	0,00
3. Zaliczki na środki trwałe w budowie	0,00	0,00
III. Należności długoterminowe	202,05	598,67
1. Od jednostek powiązanych	2,43	0,00
2. Od pozostałych jednostek, w których jednostka posiada zaangażowanie w kapitale	0,00	0,00
3. Od pozostałych jednostek	199,62	598,67
IV. Inwestycje długoterminowe	12 873,18	10 854,53
1. Nieruchomości	0,00	0,00
2. Wartości niematerialne i prawne	0,00	0,00
3. Długoterminowe aktywa finansowe	12 873,18	10 854,53
a) w jednostkach powiązanych	12 870,63	10 851,98
b) W pozostałych jednostkach, w których jednostka posiada zaangażowanie w kapitale	2,55	2,55
c) w pozostałych jednostkach	0,00	0,00
4. Inne inwestycje długoterminowe	0,00	0,00
V. Długoterminowe rozliczenia międzyokresowe	178,01	274,60
1. Aktywa z tytułu odroczonego podatku dochodowego	102,88	0,00
2. Inne rozliczenia międzyokresowe	75,13	274,60

Pozycja	30.09.2024	30.09.2023
B. Aktywa obrotowe	16 849,40	9 363,21
I. Zapasy	96,19	32,06
1. Materiały	0,00	0,00
2. Półprodukty i produkty w toku	0,00	0,00
3. Produkty gotowe	0,00	0,00
4. Towary	49,19	32,06
5. Zaliczki na dostawy i usługi	47,00	0,00
II. Należności krótkoterminowe	4 633,65	3 887,00
1. Należności od jednostek powiązanych	19,52	70,38
a) z tytułu dostaw i usług, o okresie spłaty:	19,52	70,38
b) inne	0,00	0,00
2. Należności od pozostałych jednostek, w których jednostka posiada zaangażowanie w kapitale	44,18	67,87
a) z tytułu dostaw i usług, o okresie spłaty:	0,00	24,99
b) inne	44,18	42,88
3. Należności od pozostałych jednostek	4 569,95	3 748,75
a) z tytułu dostaw i usług, o okresie spłaty:	4 011,47	3 369,03
b) z tytułu podatków, dotacji, ceł, ubezpieczeń społecznych i zdrowotnych oraz innych tytułów publicznoprawnych	556,23	365,82
c) inne	2,26	13,89
d) dochodzone na drodze sądowej	0,00	0,00
III. Inwestycje krótkoterminowe	10 572,99	1 064,23
1. Krótkoterminowe aktywa finansowe	10 572,99	1 064,23
a) w jednostkach powiązanych	0,00	5,45
b) w pozostałych jednostkach	0,00	0,00
c) środki pieniężne i inne aktywa pieniężne	10 572,99	1 058,78
2. Inne inwestycje krótkoterminowe	0,00	0,00
IV. Krótkoterminowe rozliczenia międzyokresowe	1 546,57	4 379,92
C. Należne wpłaty na kapitał (fundusz) podstawowy	0,00	0,00
D. Udziały (akcje) własne	0,00	0,00
AKTYWA RAZEM	43 018,87	30 297,50

Kwartalne, jednostkowe sprawozdanie finansowe Legimi S.A.

Jednostkowy bilans na dzień 30.09.2024 roku oraz dane porównawcze - Pasywa (dane w tys. PLN)

Pozycja		30.09.2024	30.09.2023
A.	Kapitał (fundusz) własny	22 761,99	12 233,91
I.	Kapitał (fundusz) podstawowy	161,85	155,10
II.	Kapitał zapasowy	8 093,66	12 718,37
III.	Kapitał z aktualizacji wyceny	0,00	0,00
IV.	Pozostałe kapitały rezerwowe	6 000,00	0,00
V.	Zysk (strata) z lat ubiegłych	0,00	0,00
VI.	Zysk (strata) netto	8 506,49	-639,56
B.	Zobowiązania i rezerwy na zobowiązania	20 256,88	18 063,60
I.	Rezerwy na zobowiązania	581,12	521,57
1.	Rezerwa z tytułu odroczonego podatku dochodowego	445,01	347,86
2.	Rezerwa na świadczenia emerytalne i podobne	136,11	173,71
3.	Pozostałe rezerwy	0,00	0,00
II.	Zobowiązania długoterminowe	0,00	580,67
1.	Wobec jednostek powiązanych	0,00	0,00
2.	Wobec pozostałych jednostek, w których jednostka posiada zaangażowanie w kapitale	0,00	0,00
3.	Wobec pozostałych jednostek	0,00	580,67
a)	kredyty i pożyczki	0,00	580,67
b)	z tytułu emisji dłużnych papierów wartościowych	0,00	0,00
c)	inne zobowiązania finansowe	0,00	0,00
d)	zobowiązania wekslowe	0,00	0,00
e)	inne	0,00	0,00

Pozycja		30.09.2024	30.09.2023
III.	Zobowiązania krótkoterminowe	8 602,42	10 206,40
1.	Zobowiązania wobec jednostek powiązanych	151,04	12,91
a)	z tytułu dostaw i usług, o okresie wymagalności:	128,61	0,00
b)	inne	22,43	12,91
2.	Zobowiązania wobec pozostałych jednostek, w których jednostka posiada zaangażowanie w kapitale	0,00	0,00
a)	z tytułu dostaw i usług, o okresie wymagalności:	0,00	0,00
b)	inne	0,00	0,00
3.	Zobowiązania wobec pozostałych jednostek	8 451,38	10 193,48
a)	kredyty i pożyczki	585,24	1 255,31
b)	z tytułu emisji dłużnych papierów wartościowych	0,00	0,00
c)	inne zobowiązania finansowe	0,00	0,00
d)	z tytułu dostaw i usług, o okresie wymagalności:	7 082,55	8 388,46
e)	zaliczki otrzymane na dostawy i usługi	0,00	0,00
f)	zobowiązania wekslowe	0,00	0,00
g)	z tytułu podatków, ceł, ubezpieczeń społecznych i zdrowotnych oraz innych tytułów publicznoprawnych	516,46	313,07
h)	z tytułu wynagrodzeń	243,47	216,59
i)	inne	23,66	20,05
IV.	Rozliczenia międzyokresowe	11 073,33	6 754,96
1.	Ujemna wartość firmy	0,00	0,00
2.	Inne rozliczenia międzyokresowe	11 073,33	6 754,96
	PASYWA RAZEM	43 018,87	30 297,50

Kwartalne, jednostkowe sprawozdanie finansowe Legimi S.A.

Pozycja	01.07.2024 – 30.09.2024	01.07.2023 – 30.09.2023	01.01.2024 – 30.09.2024	01.01.2023 – 30.09.2023
A. Przychody netto ze sprzedaży i zrównane z nimi	31 418,46	22 680,68	88 380,19	61 103,05
I. Przychody netto ze sprzedaży produktów	31 379,42	22 662,12	88 269,72	61 028,79
II. Zmiana stanu produktów (zwiększenie – wartość dodatnia, zmniejszenie – wartość ujemna)	0,00	0,00	0,00	0,00
III. Koszt wytworzenia produktów na własne potrzeby jednostki	0,00	0,00	0,00	0,00
IV. Przychody netto ze sprzedaży towarów i materiałów	39,04	18,56	110,47	74,25
B. Koszty działalności operacyjnej	28 191,39	21 331,69	78 162,40	61 640,26
I. Amortyzacja	1 174,81	770,44	2 882,75	2 384,09
II. Zużycie materiałów i energii	60,79	-57,34	196,06	38,18
III. Usługi obce	25 276,20	19 444,09	70 135,45	55 579,47
IV. Podatki i opłaty	26,74	20,92	61,63	49,74
V. Wynagrodzenia	1 184,85	729,79	3 381,89	2 424,99
VI. Ubezpieczenia społeczne i inne świadczenia	201,08	139,35	561,25	402,00
VII. Pozostałe koszty rodzajowe	30,30	42,44	192,83	68,75
VIII. Wartość sprzedanych towarów i materiałów	236,63	242,00	750,55	693,04
C. Zysk (strata) ze sprzedaży (A-B)	3 227,06	1 348,99	10 217,79	-537,21
D. Pozostałe przychody operacyjne	54,23	10,91	196,08	513,80
I. Zysk ze zbycia niefinansowych aktywów trwałych	0,00	0,00	0,00	0,00
II. Dotacje	46,87	0,00	140,61	460,45
III. Aktualizacja wartości aktywów niefinansowych	0,00	0,00	0,00	0,00
IV. Inne przychody operacyjne	7,36	10,91	55,47	53,35
E. Pozostałe koszty operacyjne	15,45	92,08	333,81	691,56
I. Strata ze zbycia niefinansowych aktywów trwałych	0,00	0,00	0,00	0,00
II. Aktualizacja wartości aktywów niefinansowych	0,00	0,00	0,00	0,00
III. Inne koszty operacyjne	15,45	92,08	333,81	691,56
F. Zysk (strata) z działalności operacyjnej (C+D-E)	3 265,85	1 267,82	10 080,07	-714,97

Rachunek Zysków i Strat za III kwartał 2024 roku oraz dane porównawcze – (dane w tys. PLN) (1/2)

Kwartalne, jednostkowe sprawozdanie finansowe Legimi S.A.

Pozycja		01.07.2024 – 30.09.2024	01.07.2023 – 30.09.2023	01.01.2024 – 30.09.2024	01.01.2023 – 30.09.2023
G.	Przychody finansowe	169,55	109,23	499,29	313,01
I.	Dywidendy i udziały w zyskach	0,00	0,00	0,00	0,00
II.	Odsetki	169,55	109,23	462,48	313,01
III.	Zysk ze zbycia inwestycji	0,00	0,00	0,00	0,00
IV.	Aktualizacja wartości inwestycji	0,00	0,00	0,00	0,00
V.	Inne	0,00	0,00	36,82	0,00
H.	Koszty finansowe	49,24	-27,69	139,23	237,60
I.	Odsetki	27,38	70,45	76,28	211,37
II.	Strata z tytułu rozchodu aktywów finansowych	0,00	0,00	0,00	0,00
III.	Aktualizacja wartości aktywów finansowych	0,00	0,00	0,00	0,00
IV.	Inne	21,86	-98,14	62,95	26,23
I.	Zysk (strata) brutto (F+G-H)	3 386,16	1 404,74	10 440,12	-639,56
J.	Podatek dochodowy (obciążenie +, uznanie -)	617,95	0,00	1 933,64	0,00
K.	Pozostałe obowiązkowe zmniejszenia zysku (zwiększenia straty)	0,00	0,00	0,00	0,00
L.	Zysk (strata) netto (I-J-K)	2 768,21	1 404,74	8 506,49	-639,56

Rachunek Zysków i Strat
za III kwartał 2024 roku
oraz dane porównawcze
– (dane w tys. PLN) (2/2)

Kwartalne, jednostkowe sprawozdanie finansowe Legimi S.A.

Pozycja		01.07.2024 – 30.09.2024	01.07.2023 – 30.09.2023	01.01.2024 – 30.09.2024	01.01.2023 – 30.09.2023
I.	Kapitał własny na początku okresu	19 993,78	10 829,16	16 260,79	11 834,27
I.a.	Kapitał własny na początku okresu po korektach	19 993,78	10 829,16	16 260,79	11 834,27
1.	Kapitał (fundusz) podstawowy na początku okresu	155,10	155,10	155,10	148,35
a)	Zwiększenie z tytułu emisji akcji	6,75	0,00	6,75	6,75
b)	Zmniejszenie	0,00	0,00	0,00	0,00
1.2.	Kapitał (fundusz) podstawowy na koniec okresu	161,85	155,10	161,85	155,10
2.1.	Kapitał (fundusz) zapasowy na początku okresu	13 493,66	12 718,37	14 093,66	12 718,37
a)	Zwiększenie	0,00	0,00	0,00	0,00
b)	Zmniejszenie	5 400,00	0,00	6 000,00	0,00
2.2.	Kapitał (fundusz) zapasowy na koniec okresu	8 093,66	12 718,37	8 093,66	12 718,37
3.1.	Kapitał (fundusz) z aktualizacji wyceny na początek okresu	0,00	0,00	0,00	0,00
a)	Zwiększenie	0,00	0,00	0,00	0,00
b)	Zmniejszenie	0,00	0,00	0,00	0,00
3.2.	Kapitał (fundusz) z aktualizacji wyceny na koniec okresu	0,00	0,00	0,00	0,00
4.1.	Pozostałe kapitały (fundusze) rezerwowe na początku okresu	606,75	0,00	0,00	0,00
a)	Zwiększenie	5 393,25	0,00	6 000,00	0,00
b)	Zmniejszenie	0,00	0,00	0,00	0,00
4.2.	Pozostałe kapitały (fundusze) rezerwowe na koniec okresu	6 000,00	0,00	6 000,00	0,00
5.1.	Zysk (strata) z lat ubiegłych na początku okresu	0,00	0,00	2 012,03	-1 032,45
a)	Zwiększenie	0,00	0,00	0,00	1 032,45
b)	Zmniejszenie	0,00	0,00	2 012,03	0,00
5.2.	Zysk (strata) z lat ubiegłych na koniec okresu	0,00	0,00	0,00	0,00
6.1.	Wynik netto	2 768,21	1 404,74	8 506,49	-639,56
II.	Kapitał własny na koniec okresu	22 761,99	12 233,91	22 761,99	12 233,91
III.	Kapitał własny, po uwzględnieniu proponowanego podziału zysku/ pokrycia straty	22 761,99	12 233,91	22 761,99	12 233,91

Zestawienie zmian w kapitale (funduszu) własnym za III kwartał 2024 roku (dane w tys. PLN)

Kwartalne, jednostkowe sprawozdanie finansowe Legimi S.A.

Pozycja		01.07.2024 – 30.09.2024	01.07.2023 – 30.09.2023	01.01.2024 – 30.09.2024	01.01.2023 – 30.09.2023
A.	Przepływy środków pieniężnych z działalności operacyjnej	4 870,51	-1 285,15	17 193,51	942,25
I.	Zysk (Strata) netto	2 768,12	1 404,74	8 506,40	-639,56
II.	Korekty razem	2 102,39	-2 689,90	8 687,12	1 581,81
1.	Amortyzacja	1 174,81	770,44	2 882,75	2 384,09
2.	Zyski (straty) z tytułu różnic kursowych	5,00	0,00	5,00	0,00
3.	Odsetki i udziały w zyskach (dywidendy)	27,38	70,45	76,28	211,37
4.	Zysk (strata) z działalności inwestycyjnej	0,00	0,00	0,00	0,00
5.	Zmiana stanu rezerw	0,00	0,00	0,00	0,00
6.	Zmiana stanu zapasów	-3,37	40,35	-1,78	-23,75
7.	Zmiana stanu należności	1 796,61	473,00	-486,13	-1 559,38
8.	Zmiana stanu zobowiązań krótkoterminowych, z wyjątkiem pożyczek i kredytów	-746,92	4,18	-71,45	3 689,01
9.	Zmiana stanu rozliczeń międzyokresowych	-151,12	-4 048,32	6 282,45	-3 119,53
10.	Inne korekty	0,00	0,00	0,00	0,00
III.	Przepływy pieniężne netto z działalności operacyjnej (I±II)	4 870,51	-1 285,15	17 193,51	942,25
B.	Przepływy środków pieniężnych z działalności inwestycyjnej	-230,18	1 588,79	-8 518,53	-1 111,75
I.	Wpływy	0,00	0,00	0,00	0,00
1.	Zbycie wartości niematerialnych i prawnych oraz rzeczowych aktywów trwałych	0,00	0,00	0,00	0,00
2.	Zbycie inwestycji w nieruchomości oraz wartości niematerialne i prawne	0,00	0,00	0,00	0,00
3.	Z aktywów finansowych	0,00	0,00	0,00	0,00
4.	Inne wpływy inwestycyjne	0,00	0,00	0,00	0,00
II.	Wydatki	230,18	-1 588,79	8 518,53	1 111,75
1.	Nabycie wartości niematerialnych i prawnych oraz rzeczowych aktywów trwałych	23,75	-1 963,45	6 543,55	253,23
2.	Inwestycje w nieruchomości oraz wartości niematerialne i prawne	60,22	0,00	60,22	0,00
3.	Na aktywa finansowe	141,21	374,66	1 909,76	858,51
4.	Inne wydatki inwestycyjne	5,00	0,00	5,00	0,00
III.	Przepływy pieniężne netto z działalności inwestycyjnej (I–II)	-230,18	1 588,79	-8 518,53	-1 111,75

Rachunek przepływów pieniężnych za III kwartał 2024 roku – metoda pośrednia (dane w tys. PLN)

Kwartalne, jednostkowe sprawozdanie finansowe Legimi S.A.

Pozycja		01.07.2024 – 30.09.2024	01.07.2023 – 30.09.2023	01.01.2024 – 30.09.2024	01.01.2023 – 30.09.2023
C.	Przepływy środków pieniężnych z działalności finansowej	-291,40	-90,91	-1 073,60	-655,11
I.	Wpływy	0,00	349,56	6,75	666,31
1.	Wpływy netto z wydania udziałów (emisji akcji) i innych instrumentów kapitałowych oraz dopłat do kapitału	0,00	0,00	6,75	6,75
2.	Kredyty i pożyczki	0,00	0,00	0,00	0,00
3.	Emisja dłużnych papierów wartościowych	0,00	0,00	0,00	0,00
4.	Inne wpływy finansowe	0,00	349,56	0,00	659,56
II.	Wydatki	291,40	440,46	1 080,35	1 321,41
1.	Nabycie udziałów (akcji) własnych	0,00	0,00	0,00	0,00
2.	Dywidendy i inne wypłaty na rzecz właścicieli	0,00	0,00	0,00	0,00
3.	Inne, niż wypłaty na rzecz właścicieli, wydatki z tytułu podziału zysku	0,00	0,00	0,00	0,00
4.	Spląty kredytów i pożyczek	264,02	370,01	1 004,07	1 110,04
5.	Wykup dłużnych papierów wartościowych	0,00	0,00	0,00	0,00
6.	Z tytułu innych zobowiązań finansowych	0,00	0,00	0,00	0,00
7.	Płatności zobowiązań z tytułu umów leasingu finansowego	0,00	0,00	0,00	0,00
8.	Odsetki	27,38	70,45	76,28	211,37
9.	Inne wydatki finansowe	0,00	0,00	0,00	0,00
III.	Przepływy pieniężne netto z działalności finansowej (I-II)	-291,40	-90,91	-1 073,60	-655,11
D.	Przepływy pieniężne netto, razem	4 348,93	212,73	7 601,39	-824,60
E.	Bilansowa zmiana stanu środków pieniężnych	4 348,93	212,73	7 601,39	-824,60
F.	Środki pieniężne na początek okresu	6 224,06	846,04	2 971,60	1 883,38
G.	Środki pieniężne na koniec okresu	10 572,99	1 058,78	10 572,99	1 058,78

Rachunek przepływów pieniężnych za III kwartał 2024 roku – metoda pośrednia (dane w tys. PLN)

Sytuacja finansowa Legimi S.A.

Kluczowe wskaźniki finansowe biznesu

Wskaźniki	30.09.2024	30.09.2023	Wyjaśnienie
DN/EBITDA LTM	-0,6	0,4	Wskaźnik zadłużenia netto (zadłużenie – stan gotówki) do zysku EBITDA wygenerowanego w ciągu ostatnich 12 miesięcy.
DN/Aktywa	-23,2%	2,6%	Wskaźnik zadłużenia netto (zadłużenie – stan gotówki) do sumy aktywów.
Płynność bieżąca	195,9%	91,7%	Wskaźnik bieżącej płynności (aktywa obrotowe / zobowiązania krótkoterminowe x 100%)
ROA LTM	28,0%	-1,4%	Wskaźnik rentowności średniej wartości aktywów (zysk netto / średni stan aktywów ogółem x 100%) w ciągu ostatnich 12 miesięcy.
ROE LTM	59,8%	-3,4%	Wskaźnik rentowności średniej wartości kapitału własnego (zysk netto / średnia wartość kapitałów własnych x 100%) w ciągu ostatnich 12 miesięcy.
ROS LTM	8,3%	-0,5%	Wskaźnik rentowności sprzedaży netto (zysk netto / przychody netto ze sprzedaży i zrównane z nimi x 100%) w ciągu ostatnich 12 miesięcy.
ROIC LTM	54,2%	-1,5%	Wskaźnik rentowności średniej wartości zainwestowanego kapitału (zysk operacyjny / kapitał zainwestowany x 100%) w ciągu ostatnich 12 miesięcy.

Na koniec III kwartału 2024 roku, aktywa Spółki wyniosły 43,0 mln zł, z czego 26,2 mln zł stanowiły aktywa trwałe, na które składały się głównie Wartości niematerialne i Prawne (WNIP). Łączna niezamortyzowana wartość WNIP na koniec raportowanego okresu wyniosła 12,5 mln zł. Spółka we WNIP rozpoznaje wszystkie nakłady na rozwój funkcjonalności Platformy Legimi w tym nakłady na Legimi 3.0., Legimi 4.0. i Legimi 5.0 a także zrealizowany w zeszłym roku projekt EU.

Inwestycje długoterminowe, druga najistotniejsza pozycja w aktywach trwałych, wykazują kwotę 12,9 mln zł. Są to głównie udziały w spółkach zależnych oraz udzielone im pożyczki, z przeznaczeniem na finansowanie ekspansji na rynku niemieckim, a także na rozwój projektu wydawniczego pod szyldem Labreto.

Aktywa obrotowe, na koniec III kwartału wyniosły 16,8 mln zł. W tej kwocie, 4,6 mln zł stanowi należności krótkoterminowe, 10,6 mln zł to środki pieniężne, a krótkoterminowe rozliczenia międzyokresowe, to kwota 1,5 mln zł.

Kapitał własny na koniec III kwartału wyniósł 22,8 mln zł. W III kwartale miało miejsce przeksięgowanie kwoty 5,4 mln zł z kapitału zapasowego na kapitał rezerwy pod planowany wykup akcji własnych. Dodatkowo kwota 6750 zł z kapitału rezerwowego została przeksięgowana na kapitał podstawowy, co jest związane z objęciem akcji serii J w ramach ubiegłorocznego Programu Motywacyjnego dla Członków Zarządu Spółki.

Zobowiązania i rezerwy na zobowiązania na koniec kwartału wyniosły 20,3 mln zł, z czego 0,6 mln zł to rezerwy, 8,6 mln zł to zob. krótkoterminowe, a rozliczenia międzyokresowe to 11,1 mln zł. Te ostatnie dotyczą rozliczania w czasie przychodów z bibliotek i b2b, które są rozliczane

proporcjonalnie jako przychód w kolejnych 12 miesiącach od rozpoczęcia świadczenia usługi.

W III kwartale, przychody Spółki po raz pierwszy przekroczyły wartość 30 mln zł (dokładnie 31,4 mln zł, co jest kwotą o 39% wyższą od analogicznego okresu roku ubiegłego). Jednocześnie spółka wypracowała zysk netto w wysokości 2,8 mln zł. Wysokie wskaźniki rentowności operacyjnej ROA, ROE, ROS i ROIC są wskazują na bardzo dobrą i stabilną sytuację finansową w Spółce.

W świetle ostatnich wydarzeń warto jednak wspomnieć, że sytuacja ta może ulec zmianie, ze względu na wymuszoną nowelizacją ustawy o prawie autorskim konieczność utworzenia Katalogu Klubowego (KK) a także w przypadku otrzymania roszczeń od części wydawców w kontekście rozliczeń bibliotecznych. Na ten moment trudno jednoznacznie określić zarówno skalę, jak i kierunek wpływu tych czynników na wyniki finansowe osiągnięte w przyszłości. Da się jednak zaobserwować pierwsze efekty wprowadzenia KK w postaci spadku, w ciągu pierwszego miesiąca od jego wprowadzenia, o 5% liczby abonentów (i prawdopodobnie przychodów). Jednak trudno już dziś oszacować zmianę wysokości jak i proporcji ponoszonych kosztów zakupu treści w stosunku do poszczególnych dostawców treści.

Zarząd uważnie śledzi rozwój zaistniałej sytuacji i podkreśla, że jest przygotowany na przejściową, możliwą do wystąpienia trudniejszą sytuację finansową. W tym celu, wygospodarował z działalności operacyjnej znaczne zasoby gotówki, które mają stanowić swego rodzaju poduszkę bezpieczeństwa w przypadku pojawienia się roszczeń ze strony wydawców (o uregulowaniu przez Legimi roszczeń wobec PDW w związku z błędem w rozliczeniach i podpisaniu listu intencyjnego spółka poinformowała raportem ESPI 12/2024 w dniu 30.10.2024 r.).



Pozostałe informacje

www.legimi.pl/relacje-inwestorskie

Pozostałe informacje

Informacje o zasadach przyjętych przy sporządzaniu raportu, w tym informacje o zmianach stosowanych zasad (polityki) rachunkowości

Spółka dokonuje konsolidacji sprawozdań finansowych zgodnie z UoR oraz rozporządzeniami konsolidacyjnymi. Spółka przyjęła za metodę konsolidacji metodę konsolidacji pełnej i obejmuje konsolidacją wszystkie spółki wchodzące w skład Grupy Kapitałowej dla których spełniony jest przynajmniej jeden warunek istotności:

- 1) Przychody jednostki zależnej przekraczają 1% sumy skonsolidowanych przychodów grupy kapitałowej;
- 2) Suma bilansowa jednostki zależnej przekracza 1% sumy bilansowej konsolidowanych podmiotów grupy.

Skonsolidowany (oraz jednostkowy) raport kwartalny spółki Legimi S.A. za I kwartał 2024 roku nie podlegał badaniu ani przeglądowi przez podmiot uprawniony do badania sprawozdań finansowych.

Skonsolidowany raport kwartalny został sporządzony metodą konsolidacji pełnej, zgodnie z postanowieniami:

- Załącznika nr 3 do Regulaminu Alternatywnego Systemu Obrotu "Informacje bieżące i okresowe przekazywane w alternatywnym systemie obrotu na rynku NewConnect";
- Ustawy o rachunkowości z dnia 29 września 1994 roku (tekst jednolity Dz. U. nr 152, poz. 1223 z 2009 roku, z późniejszymi zmianami).
- Rozporządzenie Ministra Rozwoju i Finansów z dnia 25 września 2009 r. w sprawie ogłoszenia jednolitego tekstu rozporządzenia Ministra Finansów w sprawie szczegółowych zasad sporządzania przez jednostki inne niż banki, zakłady ubezpieczeń i zakłady reasekuracji skonsolidowanych sprawozdań finansowych grup kapitałowych.

Rokiem obrotowym Spółki jest rok kalendarzowy podzielony na okresy sprawozdawcze odpowiadające poszczególnym miesiącom kalendarzowym w roku obrotowym.

Rachunek zysków i strat jest prezentowany w wersji porównawczej. Rachunek przepływów pieniężnych jest sporządzany metodą pośrednią. Walutą sprawozdawczą jest złoty polski (PLN).

Skrócone skonsolidowane sprawozdanie finansowe obejmuje okres od 1 lipca 2024 r. do 30 września 2024 r., tj. dane III kwartału 2024 r., oraz dane porównawcze za okres od 1 lipca 2023 r. do 30 września 2023 r. tj. dane III kwartału 2023 r.

Informacje dotyczące liczby osób zatrudnionych przez emitenta, w przeliczeniu na pełne etaty

Średnie zatrudnienie w III kwartale 2024 roku wynosiło 35,7 osoby, 33,1 etaty. Na dzień 30 września 2024 roku, zatrudnienie wynosiło 36 osób, 33,4 etaty. Jednocześnie, z uwagi na specyfikę prowadzonej działalności, Emitent współpracuje z szerokim gronem osób w oparciu o umowy cywilnoprawne. W III kwartale 2024 roku Emitent współpracował w ramach zawartych umów cywilnoprawnych z 16 osobami świadczącymi na jego rzecz usługi.

Opis stanu realizacji działań i inwestycji Emitenta oraz harmonogramu ich realizacji

Dokument informacyjny Emitenta nie zawiera informacji, o których mowa w § 10 pkt. 13 a) Załącznika nr 1 do Regulaminu Alternatywnego Systemu Obrotu.

Pozostałe informacje

Prognozy wyników finansowych

Emitent nie publikował prognoz wyników finansowych na 2024 rok.

Zwięzła charakterystyka istotnych dokonań lub niepowodzeń emitenta w okresie, którego dotyczy raport, wraz z opisem najważniejszych czynników i zdarzeń, w szczególności o nietypowym charakterze, mających wpływ na osiągnięte wyniki

Wydarzenia mające miejsce w III kwartale 2024 r.

W dniu 5 lipca 2024 roku, w wyniku zapisania akcji na okaziciela serii J na rachunkach maklerskich akcjonariuszy Mikołaja Małaczyńskiego i Mateusza Frukacza, łączna liczba akcji posiadanych przez uczestników Porozumienia Akcjonariuszy wzrosła do 682.770 akcji, co stanowi 42,19% udziału w kapitale zakładowym Spółki, a łączna liczba głosów wzrosła do 1.092.770 głosów, co stanowi 53,87% udziału w kapitale zakładowym Spółki.

W dniu 18 lipca 2024 r., Sąd Rejonowy Poznań – Nowe Miasto i Wilda w Poznaniu, VIII Wydział Gospodarczy KRS zarejestrował zmiany statutu Spółki dokonane uchwałą nr 17 Zwyczajnego Walnego Zgromadzenia Spółki, z dnia 28.06.2024 r., a także uchwałą nr 1 Zarządu Spółki z dnia 20.06.2024 r. w sprawie dookreślenia kapitału zakładowego Spółki oraz zmiany statutu Spółki.

W dniu 20 września 2024 roku, Zarząd Legimi S.A. podjął decyzję o zawiązaniu spółki zależnej, tj. Legimi Content sp. z o.o. z siedzibą w Poznaniu („Legimi Content”), w którym Emitent obejmie 100% udziałów, reprezentujących 100% głosów na zgromadzeniu wspólników. Przedmiotem działalności Legimi Content ma być nawiązywanie relacji z wydawcami w celu pozyskiwania zasobów treści, dystrybucja publikacji elektronicznych i zarządzanie prawami własności intelektualnej do tychże publikacji. Legimi Content ma odpowiadać za relacje i rozliczenia z dostawcami treści takimi jak dystrybutorzy, wydawcy czy autorzy. Z drugiej strony, celem Legimi Content ma być zintensyfikowanie sprzedaży i popularyzacja ww.

publikacji elektronicznych w oparciu o nowe kanały dystrybucji, także na innych rynkach.

Wyodrębnienie działalności do osobnej spółki ma na celu zwiększenie efektywności operacyjnej i transparentności dla inwestorów. Dzięki wydzieleniu działalności dystrybucyjnej do nowej spółki, Legimi liczy na podniesienie się jakości współpracy z dostawcami treści, a także na wykreowaniu platformy dla wydawców do popularyzowania literatury polskiej na rynkach zagranicznych.

Zawiązanie Legimi Content stanowi naturalny krok w rozwoju grupy Legimi, umożliwiający koncentrację Legimi na rozwoju i podnoszeniu jakości swojego autorskiego oprogramowania, tj. Platformy Legimi, które stosowane jest przez podmioty z grupy Legimi i służy do udostępniania publikacji elektronicznych dla czytelników.

W dniu 25 września 2024 roku, Legimi zawarło z DGA Audyt sp. z o.o. z siedzibą w Poznaniu, umowę o przeprowadzenie badania jednostkowego i skonsolidowanego sprawozdania finansowego Spółki za rok obrotowy 2024 oraz 2025. DGA Audyt sp. z o.o. wpisana jest na listę firm audytorskich pod numerem 380.

Przedmiotowa umowa została zawarta w wykonaniu uchwały nr 1 Rady Nadzorczej Spółki z dnia 6 września 2024 roku w sprawie wyboru podmiotu uprawnionego do badania sprawozdań finansowych Spółki za lata obrotowe 2024 i 2025.

Pozostałe informacje

Wydarzenia mające miejsce po dniu bilansowym, do dnia sporządzenia raportu kwartalnego.

W dniu 15.10.2024 roku, podjęto decyzję o uruchomieniu z dniem 22.10.2024 roku usługi „Katalogu Klubowego” („Katalog”) dla użytkowników usług abonamentowych Legimi. Wprowadzenie Katalogu jest rezultatem analizy wpływu nowelizacji ustawy o prawie autorskim i prawach pokrewnych z dnia 20.09.2024 roku na działalność Legimi oraz negocjacji pomiędzy Emitentem a częścią dostawców treści. W związku z powyższym, z dniem 22.10.2024 roku, część publikacji dostarczanych przez te podmioty, stanowiących dotąd około 20% wszystkich publikacji dostępnych w katalogu abonamentowym, stała się dostępna po wniesieniu dodatkowej opłaty. Cena dostępu do tych publikacji elektronicznych w ramach Katalogu dla użytkowników abonamentowych jest istotnie niższa od rynkowych cen tych publikacji. Emitent prowadzi rozmowy z dostawcami treści celem dostosowania sposobu dystrybucji i dostępności publikacji elektronicznych dla użytkowników usług Legimi stosownie do ich oczekiwań.

W dniu 30 października 2024 roku, Legimi SA zawarło list intencyjny z Platformą Dystrybucyjną Wydawnictw sp. z o.o. z siedzibą w Swarzędzu („PDW”) („List intencyjny”).

Na mocy Listu intencyjnego strony zadeklarowały, chęć współpracy i wyraziły intencję ukształtowania nowego modelu współpracy, w tym, w drodze zawarcia aneksu do umowy aktualnie wiążącej strony lub nowej umowy.

PDW potwierdziła, na mocy zawartego Listu intencyjnego, że w dniu 29 października 2024 roku, Legimi dokonała zapłaty za wszystkie wystawione przez PDW faktury związane z udostępnianiem, w ramach systemu Legimi, publikacji elektronicznych, do których prawa posiada PDW, w ten sposób uwzględniając roszczenia PDW podnoszone w trakcie sporu.

Strony potwierdziły, że proces uzgadniania wzajemnych rozliczeń w zakresie dotychczasowej współpracy trwa i ujawnione do dnia 29 października 2024 roku nieprawidłowości zostały uregulowane.

Strony oświadczyły, że podejmą rozmowy handlowe na temat sprecyzowania zakresu i warunków współpracy w dłuższym terminie. Rozmowy handlowe zmierzać będą do zawarcia aneksu do umowy, który uporządkuje system rozliczeń.

W związku z przekazanymi przez PDW opinii publicznej informacjami o nieprawidłowościach w rozliczeniach, Legimi podejmie się przeprowadzenia audytu systemu informatycznego w celu weryfikacji poprawności funkcjonowania mechanizmu naliczania wynagrodzenia z udziałem niezależnego podmiotu o nieposzlakowanej reputacji audytorskiej na rynku. O wynikach audytu Legimi poinformuje całe środowisko wydawnicze, w tym PDW.

W dniu 12 listopada 2024 roku, Zarząd Legimi S.A. poinformował, iż powziął informację o tym, że w dniu 11 listopada 2024 r. liczba abonentów w stosunku do maksymalnej liczby aktywnych abonentów w dniu 14 października 2024 r. (tj. dnia poprzedzającego dzień, w którym Emitent poinformował o podjęciu decyzji wprowadzenia „Katalogu Klubowego”) zmniejszyła się o 5%.

Jednocześnie Emitent informuje, że tempo spadku liczby abonentów wyraźnie spowalnia w stosunku do pierwszych dni, które nastąpiły bezpośrednio po ogłoszeniu wprowadzenia Katalogu Klubowego.

Strategia Legimi



Utrzymanie dynamicznego wzrostu bazy klientów oraz przychodów

Utrzymanie dynamicznego trendu przyrostu abonentów na rynku polskim i tym samym systematyczne zwiększanie przychodów Spółki;

Poprawa sytuacji bilansowej Spółki przez optymalizację przychodów i kosztów działalności operacyjnej, w tym kosztów pozyskania licencji, kontrolę kosztów przesyłania danych, płatności elektronicznych oraz kosztów pozyskiwania nowych użytkowników.



Dalszy przyrost klientów instytucjonalnych

Dalsze zwiększanie przychodów z segmentu klientów instytucjonalnych.

Dalsze rozwijanie współpracy z telekomami.



Rozwój na rynku polskim i niemieckim

Koncentracja na rynku polskim oraz sukcesywna realizacja planów ekspansji zagranicznej (na rynku niemieckim) w przypadku pozyskania źródeł finansowania i generowania przez Spółkę stabilnych nadwyżek finansowych;

Intensyfikacja sprzedaży oferty „e-czytnik za 1 zł/EUR” na rynku polskim i niemieckim.



Systematyczna rozbudowa cyfrowej biblioteki Legimi

Systematyczne zwiększanie zasobów treści we wszystkich formatach;

Dalszy rozwój platformy internetowej i aplikacji mobilnych w oparciu o najnowsze technologie i standardy, w celu dostosowania do oczekiwań czytelników.



Budowa stabilnych relacji z inwestorami giełdowymi

Legimi S.A. jako spółka publiczna notowana na rynku NewConnect;

Budowa stabilnych relacji inwestorskich, odblokowanie możliwości pozyskania finansowania na szybszy rozwój w kolejnych latach.

Przygotowanie spółki do potencjalnego przejścia spółki na rynek główny GPW.

Wpływ Legimi na otoczenie



- Legimi to marka zaangażowana społecznie w promowanie czytelnictwa za sprawą współpracy z bibliotekami oraz poprzez kampanie zwiększające świadomość korzyści płynących z obcowania z literaturą
- Spółka dba o ekosystem wydawców i autorów, włączając się w działania o charakterze edukacyjnym oraz pomocowym.
- Działania Legimi przynoszą również efekty w wymiarze ekologicznym poprzez ograniczenie zużycia zasobów potrzebnych do produkcji i dystrybucji książek drukowanych oraz popularyzację trendu ekonomii współdzielenia.

4 331 913 kg CO2

Zaoszczędzony ślad węglowy przeczytanych książek jako ebooków zamiast ich wersji drukowanych

Krynica Forum 2024 oraz Europejskie Forum Nowych Idei

Legimi promowało zaangażowanie na rzecz czytelnictwa wśród uczestników kongresów gospodarczych

Czytaj dla Fundacji Rak'n'Roll

<https://www.legimi.pl/raknroll/>
akcja polegająca na promocji czytelnictwa książki elektronicznej i zaangażowaniu w pomoc fundacji przeznaczającej środki na walkę z chorobami nowotworowymi

Legimi



ir@legimi.com



+48 22 307 65 40