

# DRAW\_DISTANCE

## RAPORT KWARTALNY III KWARTAŁ 2024

za okres 01.07.2024 r. - 30.09.2024 r.

Kraków, 14 listopada 2024 r.



## SPIS TREŚCI

Podstawowe informacje o spółce.....	3
Przedmiot działalności .....	4
Informacje ogólne.....	5
Organy Spółki.....	5
Informacja o zasadach przyjętych przy sporządzaniu raportu, w tym informacje o zmianach stosowanych zasad (polityki)	
rachunkowości.....	6
Wartości niematerialne i prawne .....	7
Środki trwałe .....	7
Długoterminowe aktywa finansowe .....	7
Zapasy .....	8
Rozrachunki .....	8
Środki pieniężne .....	8
Różnice kursowe .....	8
Rezerwy .....	8
Zobowiązania warunkowe - pozabilansowe .....	9
Rozliczenia międzyokresowe .....	9
Kapitał własny .....	9
Rachunek przepływów pieniężnych, przychody, koszty, wynik finansowy .....	9
Zmiany zasad rachunkowości .....	9
Kwartalne skrócone jednostkowe sprawozdanie finansowe.....	10
Bilans jednostkowy spółki Draw Distance S.A. ....	11
Bilans – Aktywa .....	11
Bilans – Pasywa .....	14
Rachunek zysków i strat Spółki Draw Distance S.A. – wariant porównawczy .....	16
Zestawienie zmian w kapitale (funduszu) własnym .....	18
Rachunek przepływów pieniężnych .....	20
Komentarz Emitenta na temat okoliczności i zdarzeń istotnie wpływających na działalność Emitenta, jego sytuację	
finansową i wyniki osiągnięte w III kwartale.....	22
Restrukturyzacja.....	23
„Serial Cleaner” .....	23
„Serial Cleaners” .....	23
„Vampire: The Masquerade” .....	24
Inne projekty.....	24
Komentarz do wyników finansowych.....	24
Informacje na temat podejmowanych przez Emitenta inicjatyw, nastawionych na wprowadzenie rozwiązań	
innowacyjnych, w okresie objętym raportem.....	26
Informacje o strukturze akcjonariatu Emitenta, ze wskazaniem akcjonariuszy posiadających, na dzień sporządzenia	
raportu, co najmniej 5% głosów na walnym zgromadzeniu.....	27
Informacja dotycząca liczby osób zatrudnionych przez Emitenta, w przeliczeniu na pełne etaty.....	27



# 1

## PODSTAWOWE INFORMACJE O SPÓŁCE



## Przedmiot działalności

Działalność Spółki Draw Distance S.A. (dalej: „Spółka”, „Emitent”) jest w głównej mierze skoncentrowana na tworzeniu niezależnych gier wideo. W ofercie Emitenta znajdują się głównie gry wideo na konsole gier wideo (stacjonarne oraz przenośne) oraz komputery klasy PC i Mac a od niedawna również na platformy mobilne. Oferowane są głównie gry średniobudżetowe z segmentu premium (udostępniane za jednorazową opłatą), przeznaczone dla szerokiego grona odbiorców na całym świecie.

Draw Distance dąży do tworzenia mid-core’owych gier skupionych na akcji i tematyce kryminalnej, oferujących rozbudowane systemy walki oraz stawiających na wysoką regrywalność, dzięki czemu gracze będą mieli możliwość spędzenia przy nich wielu dziesiątków godzin. Gry Draw Distance mają łączyć w sobie elementy obecne w dotychczasowych projektach Spółki, tj. wielowątkowe, angażujące fabuły oraz rozbudowaną rozgrywkę.

Spółka działa na rynku międzynarodowym współpracując z globalnymi wydawcami i dystrybutorami. Do końca 2023r, prowadziła działalność self-publishingową, jako wydawca własnych gier „Vampire: The Masquerade – Coteries of New York” i „Vampire: The Masquerade – Shadows of New York”.

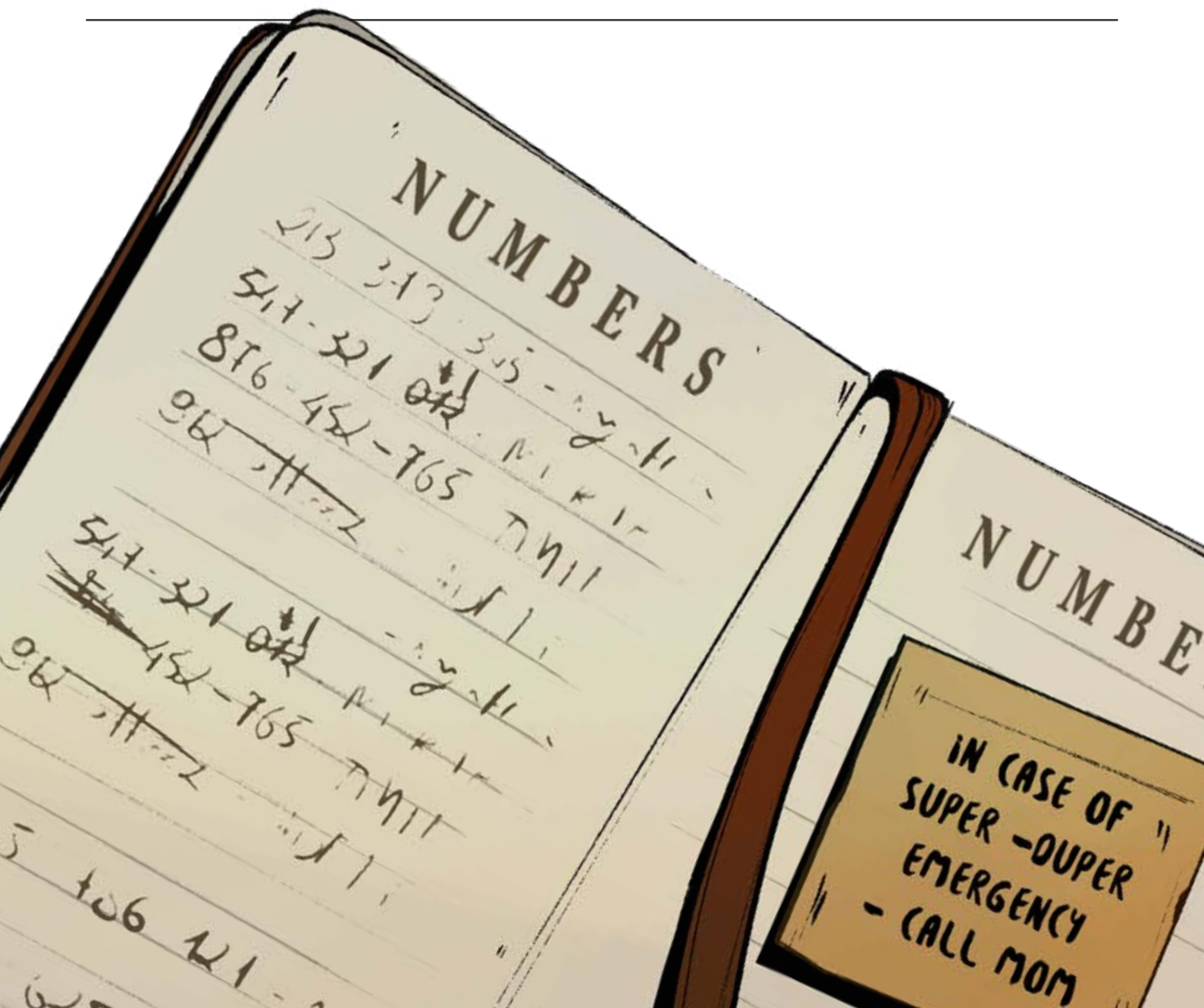


## Informacje ogólne

FIRMA	Draw Distance spółka akcyjna
SKRÓT FIRMY	Draw Distance S.A.
SIEDZIBA	Kraków
ADRES SIEDZIBY	ul. Cystersów 9, 31-553 Kraków
TELEFON	+48 12 346 11 41
ADRES POCZTY ELEKTRONICZNEJ	contact@drawdistance.dev
STRONA INTERNETOWA	www.drawdistance.dev
NIP	7123162844
REGON	060475890
SĄD REJESTROWY	Sąd Rejonowy dla Krakowa - Śródmieścia w Krakowie, XI Wydział Gospodarczy Krajowego Rejestru Sądowego
KRS	0000615245
KAPITAŁ ZAKŁADOWY	Kapitał zakładowy wynosi 1 311 200,00 zł i dzieli się na: a) 10 912 000 akcji zwykłych na okaziciela serii A, o wartości nominalnej 0,10 zł każda, b) 2 200 000 akcji zwykłych na okaziciela serii B, o wartości nominalnej 0,10 zł każda.
WARTOŚĆ NOMINALNA WARUNKOWEGO PODWYŻSZENIA KAPITAŁU ZAKŁADOWEGO	78 672,00 zł

## Organy Spółki

ORGANY SPÓŁKI (stan na 30 września 2024 r.)	
ZARZĄD	Michał Mielcarek – Prezes Zarządu
RADA NADZORCZA	Bartłomiej Mielcarek – Przewodniczący Rady Nadzorczej
	Marcin Sikora – Wiceprzewodniczący Rady Nadzorczej
	Michał Kędzia
	Dariusz Kapinos
	Bartłomiej Kuc



# 2

**INFORMACJA O ZASADACH  
PRZYJĘTYCH PRZY SPORZĄDZANIU  
RAPORTU, W TYM INFORMACJE  
O ZMIANACH STOSOWANYCH ZASAD  
(POLITYKI) RACHUNKOWOŚCI**

## Wartości niematerialne i prawne

W pozycji tej ujmuje się nabyte przez jednostkę, zaliczane do aktywów trwałych, prawa majątkowe nadające się do gospodarczego wykorzystania, o przewidywanym okresie ekonomicznej użyteczności dłuższym niż rok, przeznaczone do używania na potrzeby jednostki.

Wartości niematerialne i prawne wyceniono według cen nabycia, pomniejszonych o odpisy amortyzacyjne lub umorzeniowe.

Stawki amortyzacyjne ustalone zostały z uwzględnieniem okresu ekonomicznej użyteczności wartości niematerialnych i prawnych. Odzwierciedlają faktyczny okres ich użytkowania. Wartości niematerialne amortyzuje się metodą liniową przy zastosowaniu następujących stawek:

oprogramowanie

**50%**

prawa autorskie

**50%**

licencje

**50%**

Wartości niematerialne i prawne o wartości jednostkowej do 3 500,00 zł amortyzowane są jednorazowo. Rozpoczęcie amortyzacji następuje nie wcześniej niż po przyjęciu wartości niematerialnych i prawnych do używania.

## Środki trwałe

W pozycji tej ujęte zostały rzeczowe aktywa trwałe i zrównane z nimi, o przewidywanym okresie ekonomicznej użyteczności dłuższym niż rok, kompletne, zdatne do użytku i przeznaczone na potrzeby jednostki.

Środki trwałe zakupione wyceniane są według cen

nabycia lub kosztu wytworzenia.

Wartość początkowa środków trwałych pomniejszona została o odpisy amortyzacyjne. Stawki amortyzacyjne ustalone zostały z uwzględnieniem okresu użyteczności środków trwałych i odzwierciedlają faktyczne zużycie środków trwałych.

Środki trwałe o wartości jednostkowej do 3 500,00 zł

W poszczególnych grupach stosowane są następujące stawki i metody amortyzacji:

grupa 0

**10%**

amortyzacja liniowa

grupa IV

**30-60%**

amortyzacja liniowa

grupa VII

**20%**

amortyzacja liniowa

grupa VIII

**100%**

amortyzacja jednorazowa

amortyzowane są jednorazowo. Rozpoczęcie amortyzacji następuje nie wcześniej niż po przyjęciu środka trwałego do używania.

Środki trwałe używane na podstawie umów najmu, dzierżawy, leasingu lub innej o podobnym charakterze są zaliczane do majątku jednostki.

## Długoterminowe aktywa finansowe

Udziały i akcje w jednostkach powiązanych wycenia się według kosztów ich nabycia tj. cena za-

kupu/objęcia jest powiększona o koszty związane z transakcją nabycia/objęcia udziałów i akcji.

## Zapasy

**Półprodukty i produkty w toku** na dzień bilansowy wyceniono w wysokości bezpośrednich kosztów wytworzenia oraz uzasadnionej części kosztów pośrednich. Przy wycenie produktów gotowych uwzględnia się art. 34 ust. 3 ustawy o rachunkowości dotyczący produktów wielokrotnej sprzedaży.

*Art. 34 ust. 3 ustawy o rachunkowości mówi, że „wytworzone przez jednostkę filmy, oprogramowanie komputerów, projekty typowe i inne produkty o podobnym charakterze, przeznaczone do sprzedaży, wycenia się w okresie przynoszenia przez nie korzyści ekonomicznych, nie dłuższym niż 5 lat, w wysokości nadwyżki kosztów ich wytworzenia nad przychodami według cen sprzedaży netto, uzyskanymi ze sprzedaży tych produktów w ciągu tego okresu. Nieodpisane po upływie tego okresu koszty wytworzenia zwiększają pozostałe koszty operacyjne.*

## Rozrachunki

### Należności

Na dzień bilansowy należności wycenia się w kwocie wymaganej zapłaty, z zachowaniem ostrożności.

### Zobowiązania

Za zobowiązania uznaje się wynikający z przeszłych zdarzeń obowiązek wykonania świadczeń o wiarygodnie określonej wartości, które spowodują wykorzystanie już posiadanych lub przyszłych aktywów Spółki. Na dzień powstania, zobowiązania wycenia się według wartości nominalnej. Na dzień bilansowy, zobowiązania wycenia się w kwocie wymagającej zapłaty.

## Środki pieniężne

Wycenia się według wartości nominalnej.

## Różnice kursowe

**Wyrażone w walutach obcych operacje gospodarcze** ujmują się w księgach rachunkowych na dzień ich przeprowadzenia odpowiednio po kursie:

- Kupna lub sprzedaży walut stosowanych przez bank, z którego usług korzysta Spółka – w przypadku operacji sprzedaży lub kupna walut oraz operacji zapłaty należności lub zobowiązań,
- Średnim ustalonym dla danej waluty przez Narodowy Bank Polski na ten dzień, chyba że w zgłoszeniu celnym lub w innym wiążącym jednostkę dokumencie ustalony został inny kurs – w przypadku pozostałych operacji.

**Na dzień bilansowy wycenione zostały wyrażone w walutach obcych:**

- składniki aktywów – po kursie ustalonym dla danej waluty przez Narodowy Bank Polski na ten dzień,
- składniki pasywów – po kursie ustalonym dla danej waluty przez Narodowy Bank Polski na ten dzień.

Różnice kursowe, dotyczące pozostałych aktywów i pasywów wyrażonych w walutach obcych, powstałe na dzień wyceny oraz przy zapłacie należności i zobowiązań w walutach obcych, zalicza się odpowiednio do przychodów lub kosztów finansowych. W uzasadnionych przypadkach różnice kursowe zalicza się do ceny nabycia lub kosztu wytworzenia środków trwałych, środków trwałych w budowie lub wartości niematerialnych i prawnych.

## Rezerwy

Rezerwy są to zobowiązania, których termin wymagalności lub kwota nie są pewne. Tworzy się je na pewne lub prawdopodobne przyszłe zobowiązania w ciężar pozostałych kosztów operacyjnych, kosztów finansowych, strat nadzwyczajnych, zależnie od okoliczności z którymi przyszłe zobowiązania się wiążą.



## Zobowiązania warunkowe - pozabilansowe

Za zobowiązania warunkowe Spółka uznaje potencjalny przyszły obowiązek wykonania świadczeń, których powstanie jest uzależnione od zaistnienia określonych zdarzeń.

## Rozliczenia międzyokresowe

Rozliczenia międzyokresowe czynne obejmują rozliczenia:

- krótkoterminowe, które dotyczą przyszłych okresów sprawozdawczych i trwają nie dłużej niż 12 miesięcy od dnia bilansowego.
- długoterminowe, które dotyczą przyszłych okresów sprawozdawczych i trwają dłużej niż 12 miesięcy od dnia bilansowego.

Odpisy czynnych i biernych rozliczeń międzyokresowych kosztów następują stosownie do upływu czasu lub wielkości świadczeń.

## Kapitał własny

Na dzień bilansowy kapitał zakładowy wykazuje się w wysokości określonej w statucie spółki i wpisanej w KRS. Kapitał zapasowy Spółki tworzony jest z agio. Przeznaczenie kapitału zapasowego określa umowa Spółki.

## Rachunek przepływów pieniężnych, przychody, koszty, wynik finansowy

Rachunek przepływów pieniężnych jest sporządzany metodą pośrednią.

Rachunek zysków i strat Spółka sporządza według wariantu porównawczego.

## Przychody i zyski

Za przychody i zyski Spółka uznaje uprawdopodobnione powstanie w okresie sprawozdawczym korzyści ekonomicznych, o wiarygodnie określonej wartości, w formie zwiększenia wartości aktywów, albo zmniejszenia wartości zobowiązań, które doprowadzą do wzrostu kapitału własnego lub zmniejszenia jego niedoboru

w inny sposób niż wniesienie wkładów przez udziałowców lub właścicieli.

## Koszty i straty

Przez koszty i straty jednostka rozumie uprawdopodobnione zmniejszenia w okresie sprawozdawczym korzyści ekonomicznych, o wiarygodnie określonej wartości, w formie zmniejszenia wartości aktywów, albo zwiększenia wartości zobowiązań i rezerw, które doprowadzą do zmniejszenia kapitału własnego lub zwiększenia jego niedoboru w inny sposób niż wycofanie środków przez udziałowców lub właścicieli.


## Wynik finansowy


Na wynik finansowy netto składają się:

- wynik działalności operacyjnej, w tym z tytułu pozostałych przychodów i kosztów operacyjnych (pośrednio związanych z działalnością operacyjną jednostki),
- wynik operacji finansowych,
- obowiązkowe obciążenia wyniku finansowego z tytułu podatku dochodowego, którego podatnikiem jest jednostka, i płatności z nim zrównanych, na podstawie odrębnych przepisów.

## Zmiany zasad rachunkowości

W okresie sprawozdawczym nie wystąpiły zmiany stosowanych zasad rachunkowości.





# 3

## KWARTALNE SKRÓCONE JEDNOSTKOWE SPRAWOZDANIE FINANSOWE

## Bilans jednostkowy spółki Draw Distance S.A.

## Bilans – Aktywa

TREŚĆ		STAN NA 2024-09-30	STAN NA 2024-06-30	STAN NA 2023-09-30	STAN NA 2023-06-30
<b>A</b>	<b>AKTYWA TRWAŁE</b>	<b>4.746.779,73</b>	<b>5.233.336,95</b>	<b>6.690.708,51</b>	<b>7.187.570,11</b>
<b>I</b>	<b>Wartości niematerialne i prawne</b>	<b>4.204.930,11</b>	<b>4.675.043,88</b>	<b>6.085.385,04</b>	<b>6.558.563,06</b>
1	Koszty zakończonych prac rozwojowych	4.202.842,61	4.669.825,13	6.070.772,55	6.537.755,07
2	Wartość firmy	0,00	0,00	0,00	0,00
3	Inne wartości niematerialne i prawne	2.087,50	5.218,75	14.612,49	20.807,99
4	Zaliczki na wartości niematerialne i prawne	0,00	0,00	0,00	0,00
<b>II</b>	<b>Rzeczowe aktywa trwałe</b>	<b>44.807,17</b>	<b>61.250,62</b>	<b>119.724,23</b>	<b>143.407,81</b>
1	Środki trwałe	44.807,17	61.250,62	119.724,23	143.407,81
a	grunty (w tym prawo użytkowania wieczystego gruntu)	0,00	0,00	0,00	0,00
b	budynki, lokale i obiekty inżynierii lądowej i wodnej	0,00	0,00	0,00	0,00
c	urządzenia techniczne i maszyny	44.807,17	61.250,62	119.724,23	143.407,81
d	środki transportu	0,00	0,00	0,00	0,00
e	inne środki trwałe	0,00	0,00	0,00	0,00
2	Środki trwałe w budowie	0,00	0,00	0,00	0,00
3	Zaliczki na środki trwałe w budowie	0,00	0,00	0,00	0,00
<b>III</b>	<b>Należności długoterminowe</b>	<b>0,00</b>	<b>0,00</b>	<b>0,00</b>	<b>0,00</b>
1	Od jednostek powiązanych	0,00	0,00	0,00	0,00
2	Od pozostałych jednostek, w których jednostka posiada zaangażowanie w kapitale	0,00	0,00	0,00	0,00
3	Od pozostałych jednostek	0,00	0,00	0,00	0,00
<b>IV</b>	<b>Inwestycje długoterminowe</b>	<b>0,00</b>	<b>0,00</b>	<b>0,00</b>	<b>0,00</b>
1	Nieruchomości	0,00	0,00	0,00	0,00
2	Wartości niematerialne i prawne	0,00	0,00	0,00	0,00
3	Długoterminowe aktywa finansowe	0,00	0,00	0,00	0,00
a	w jednostkach powiązanych	0,00	0,00	0,00	0,00
-	udziały lub akcje	0,00	0,00	0,00	0,00
-	inne papiery wartościowe	0,00	0,00	0,00	0,00
-	udzielone pożyczki	0,00	0,00	0,00	0,00
-	inne długoterminowe aktywa finansowe	0,00	0,00	0,00	0,00
b	w pozostałych jednostkach, w których jednostka posiada zaangażowanie w kapitale	0,00	0,00	0,00	0,00
-	udziały lub akcje	0,00	0,00	0,00	0,00
-	inne papiery wartościowe	0,00	0,00	0,00	0,00
-	udzielone pożyczki	0,00	0,00	0,00	0,00
-	inne długoterminowe aktywa finansowe	0,00	0,00	0,00	0,00
c	w pozostałych jednostkach	0,00	0,00	0,00	0,00
-	udziały lub akcje	0,00	0,00	0,00	0,00
-	inne papiery wartościowe	0,00	0,00	0,00	0,00
-	udzielone pożyczki	0,00	0,00	0,00	0,00

-	inne długoterminowe aktywa finansowe	0,00	0,00	0,00	0,00
4	Inne inwestycje długoterminowe	0,00	0,00	0,00	0,00
<b>V</b>	<b>Długoterminowe rozliczenia międzyokresowe</b>	<b>497.042,45</b>	<b>497.042,45</b>	<b>485.599,24</b>	<b>485.599,24</b>
1	Aktywa z tytułu odroczonego podatku dochodowego	497.042,45	497.042,45	485.599,24	485.599,24
2	Inne rozliczenia międzyokresowe	0,00	0,00	0,00	0,00
<b>B</b>	<b>AKTYWA OBROTOWE</b>	<b>7.125.557,57</b>	<b>5.903.602,64</b>	<b>5.346.784,26</b>	<b>4.687.095,82</b>
<b>I</b>	<b>Zapasy</b>	<b>7.003.623,85</b>	<b>5.729.851,11</b>	<b>4.894.303,31</b>	<b>4.364.709,28</b>
1	Materiały	0,00	0,00	0,00	0,00
2	Półprodukty i produkty w toku	6.951.513,82	5.693.233,76	3.883.371,08	3.168.116,60
3	Produkty gotowe	52.110,03	36.617,35	1.007.929,45	1.193.589,90
4	Towary	0,00	0,00	0,00	0,00
5	Zaliczki na dostawy	0,00	0,00	3.002,78	3.002,78
<b>II</b>	<b>Należności krótkoterminowe</b>	<b>104.973,61</b>	<b>160.541,96</b>	<b>382.180,70</b>	<b>202.852,39</b>
1	Należności od jednostek powiązanych	0,00	0,00	0,00	0,00
a	z tytułu dostaw i usług, o okresie spłaty:	0,00	0,00	0,00	0,00
-	do 12 miesięcy	0,00	0,00	0,00	0,00
-	powyżej 12 miesięcy	0,00	0,00	0,00	0,00
b	Inne	0,00	0,00	0,00	0,00
<b>2</b>	<b>Należności od pozostałych jednostek, w których jednostka posiada zaangażowanie w kapitale</b>	<b>0,00</b>	<b>0,00</b>	<b>0,00</b>	<b>0,00</b>
a	z tytułu dostaw i usług, o okresie spłaty:	0,00	0,00	0,00	0,00
-	do 12 miesięcy	0,00	0,00	0,00	0,00
-	powyżej 12 miesięcy	0,00	0,00	0,00	0,00
b	inne	0,00	0,00	0,00	0,00
<b>3</b>	<b>Należności od pozostałych jednostek</b>	<b>104.973,61</b>	<b>160.541,96</b>	<b>382.180,70</b>	<b>202.852,39</b>
a	z tytułu dostaw i usług, o okresie spłaty:	76.243,40	132.017,10	235.716,19	89.710,60
-	do 12 miesięcy	76.243,40	132.017,10	235.716,19	89.710,60
-	powyżej 12 miesięcy	0,00	0,00	0,00	0,00
b	z tytułu podatków, dotacji, ceł, ubezpieczeń społecznych i zdrowotnych oraz innych świadczeń	7.594,04	10.038,69	127.978,34	94.655,62
c	inne	21.136,17	18.486,17	18.486,17	18.486,17
d	dochodzone na drodze sądowej	0,00	0,00	0,00	0,00
<b>III</b>	<b>Inwestycje krótkoterminowe</b>	<b>6.207,42</b>	<b>295,98</b>	<b>58.066,23</b>	<b>106.125,64</b>
1	Krótkoterminowe aktywa finansowe	6.207,42	295,98	58.066,23	106.125,64
a	w jednostkach powiązanych	0,00	0,00	0,00	0,00
-	udziały lub akcje	0,00	0,00	0,00	0,00
-	inne papiery wartościowe	0,00	0,00	0,00	0,00
-	udzielone pożyczki	0,00	0,00	0,00	0,00
-	inne krótkoterminowe aktywa finansowe	0,00	0,00	0,00	0,00
b	w pozostałych jednostkach	0,00	0,00	0,00	0,00
-	udziały lub akcje	0,00	0,00	0,00	0,00
-	inne papiery wartościowe	0,00	0,00	0,00	0,00
-	udzielone pożyczki	0,00	0,00	0,00	0,00
-	inne krótkoterminowe aktywa finansowe	0,00	0,00	0,00	0,00
c	środki pieniężne i inne aktywa finansowe	6.207,42	295,98	58.066,23	106.125,64

-	środki pieniężne w kasie i w banku	6.207,42	295,98	58.066,23	106.125,64
-	inne środki pieniężne	0,00	0,00	0,00	0,00
-	inne aktywa pieniężne	0,00	0,00	0,00	0,00
2	Inne inwestycje krótkoterminowe	0,00	0,00	0,00	0,00
<b>IV</b>	<b>Krótkoterminowe rozliczenia międzyokresowe</b>	<b>10.752,69</b>	<b>12.913,59</b>	<b>12.234,02</b>	<b>13.408,51</b>
<b>C</b>	<b>NALEŻNE WPŁATY NA KAPITAŁ (FUNDUSZ) PODSTAWOWY</b>	<b>0,00</b>	<b>0,00</b>	<b>0,00</b>	<b>0,00</b>
<b>D</b>	<b>UDZIAŁY (AKCJE) WŁASNE</b>	<b>0,00</b>	<b>0,00</b>	<b>0,00</b>	<b>0,00</b>
	<b>AKTYWA RAZEM</b>	<b>11.872.337,30</b>	<b>11.136.939,59</b>	<b>12.037.492,77</b>	<b>11.874.665,93</b>



## Bilans – Pasywa

TREŚĆ		STAN NA 2024-09-30	STAN NA 2024-06-30	STAN NA 2023-09-30	STAN NA 2023-06-30
<b>A</b>	<b>KAPITAŁ (FUNDUSZ) WŁASNY</b>	<b>2.121.552,11</b>	<b>2.114.025,86</b>	<b>3.276.891,46</b>	<b>3.249.217,98</b>
<b>I</b>	<b>Kapitał (fundusz) podstawowy</b>	<b>1.311.200,00</b>	<b>1.311.200,00</b>	<b>1.311.200,00</b>	<b>1.311.200,00</b>
<b>II</b>	<b>Kapitał (fundusz) zapasowy, w tym:</b>	<b>2.074.203,19</b>	<b>2.074.203,19</b>	<b>2.074.203,19</b>	<b>2.074.203,19</b>
-	nadwyżka wartości sprzedaży (wartości emisyjnej) nad wartością nominalną udziałów (akcji)	1.956.985,02	1.956.985,02	1.956.985,02	1.956.985,02
<b>III</b>	<b>Kapitał (fundusz) z aktualizacji wyceny, w tym:</b>	<b>0,00</b>	<b>0,00</b>	<b>0,00</b>	<b>0,00</b>
-	z tytułu aktualizacji wartości godziwej	0,00	0,00	0,00	0,00
<b>IV</b>	<b>Pozostałe kapitały (fundusze) rezerwowe, w tym:</b>	<b>0,00</b>	<b>0,00</b>	<b>0,00</b>	<b>0,00</b>
-	tworzone zgodnie z umową (statutem) spółki	0,00	0,00	0,00	0,00
-	na udziały (akcje) własne	0,00	0,00	0,00	0,00
<b>V</b>	<b>Zysk (strata) z lat ubiegłych</b>	<b>-1.177.977,92</b>	<b>-1.177.977,92</b>	<b>-422.064,81</b>	<b>-422.064,81</b>
<b>VI</b>	<b>Zysk (strata) netto</b>	<b>-85.873,16</b>	<b>-93.399,41</b>	<b>313.553,08</b>	<b>285.879,60</b>
<b>VII</b>	<b>Odpisy z zysku netto w ciągu roku obrotowego (wielkość ujemna)</b>	<b>0,00</b>	<b>0,00</b>	<b>0,00</b>	<b>0,00</b>
<b>B</b>	<b>ZOBOWIĄZANIA I REZERWY NA ZOBOWIĄZANIA</b>	<b>9.750.785,19</b>	<b>9.022.913,73</b>	<b>8.760.601,31</b>	<b>8.625.447,95</b>
<b>I</b>	<b>Rezerwy na zobowiązania</b>	<b>308.105,54</b>	<b>308.105,54</b>	<b>414.762,73</b>	<b>414.762,73</b>
<b>1</b>	<b>Rezerwa z tytułu odroczonego podatku dochodowego</b>	<b>192.523,12</b>	<b>192.523,12</b>	<b>302.659,42</b>	<b>302.659,42</b>
<b>2</b>	<b>Rezerwa na świadczenia emerytalne i podobne</b>	<b>0,00</b>	<b>0,00</b>	<b>0,00</b>	<b>0,00</b>
-	długoterminowa	0,00	0,00	0,00	0,00
-	krótkoterminowa	0,00	0,00	0,00	0,00
<b>3</b>	<b>Pozostałe rezerwy</b>	<b>115.582,42</b>	<b>115.582,42</b>	<b>112.103,31</b>	<b>112.103,31</b>
-	długoterminowe	0,00	0,00	0,00	0,00
-	krótkoterminowe	115.582,42	115.582,42	112.103,31	112.103,31
<b>II</b>	<b>Zobowiązania długoterminowe</b>	<b>0,00</b>	<b>0,00</b>	<b>950.000,00</b>	<b>950.000,00</b>
<b>1</b>	<b>Wobec jednostek powiązanych</b>	<b>0,00</b>	<b>0,00</b>	<b>0,00</b>	<b>0,00</b>
<b>2</b>	<b>Wobec pozostałych jednostek, w których jednostka posiada zaangażowanie w kapitale</b>	<b>0,00</b>	<b>0,00</b>	<b>0,00</b>	<b>0,00</b>
<b>3</b>	<b>Wobec pozostałych jednostek</b>	<b>0,00</b>	<b>0,00</b>	<b>950.000,00</b>	<b>950.000,00</b>
a	kredyty i pożyczki	0,00	0,00	950.000,00	950.000,00
b	z tytułu emisji dłużnych papierów wartościowych	0,00	0,00	0,00	0,00
c	inne zobowiązania finansowe	0,00	0,00	0,00	0,00
d	zobowiązania wekslowe	0,00	0,00	0,00	0,00
e	inne	0,00	0,00	0,00	0,00
<b>III</b>	<b>Zobowiązania krótkoterminowe</b>	<b>5.967.374,55</b>	<b>5.239.503,09</b>	<b>3.004.628,87</b>	<b>2.936.703,41</b>
<b>1</b>	<b>Wobec jednostek powiązanych</b>	<b>0,00</b>	<b>0,00</b>	<b>0,00</b>	<b>0,00</b>
a	z tytułu dostaw i usług, o okresie wymagalności	0,00	0,00	0,00	0,00

-	do 12 miesięcy	0,00	0,00	0,00	0,00
-	powyżej 12 miesięcy	0,00	0,00	0,00	0,00
b	inne	0,00	0,00	0,00	0,00
<b>2</b>	<b>Zobowiązania wobec pozostałych jednostek, w których jednostka posiada zaangażowanie w kapitale</b>	<b>0,00</b>	<b>0,00</b>	<b>0,00</b>	<b>0,00</b>
a	z tytułu dostaw i usług, o okresie wymagalności	0,00	0,00	0,00	0,00
-	do 12 miesięcy	0,00	0,00	0,00	0,00
-	powyżej 12 miesięcy	0,00	0,00	0,00	0,00
b	inne	0,00	0,00	0,00	0,00
<b>3</b>	<b>Zobowiązania wobec pozostałych jednostek</b>	<b>5.967.374,55</b>	<b>5.239.503,09</b>	<b>3.004.628,87</b>	<b>2.936.703,41</b>
a	kredyty i pożyczki	2.881.162,20	2.878.228,99	1.550.134,98	1.452.910,34
b	z tytułu emisji dłużnych papierów wartościowych	0,00	0,00	0,00	0,00
c	inne zobowiązania finansowe	0,00	0,00	0,00	0,00
d	z tytułu dostaw i usług, o okresie wymagalności	502.215,57	424.626,05	234.429,21	159.659,92
-	do 12 miesięcy	502.215,57	424.626,05	234.429,21	159.659,92
-	powyżej 12 miesięcy	0,00	0,00	0,00	0,00
e	zaliczki otrzymane na dostawy i usługi	0,00	0,00	0,00	0,00
f	zobowiązania wekslowe	0,00	0,00	0,00	0,00
g	z tytułu podatków, ceł, ubezpieczeń społecznych i zdrowotnych oraz innych tytułów publicznoprawnych	918.753,07	846.296,31	934.765,91	1.056.866,63
h	z tytułu wynagrodzeń	1.079.625,23	512.374,61	270.003,07	265.340,43
i	inne	585.618,48	577.977,13	15.295,70	1.926,09
<b>4</b>	<b>Fundusze specjalne</b>	<b>0,00</b>	<b>0,00</b>	<b>0,00</b>	<b>0,00</b>
<b>IV</b>	<b>Rozliczenia międzyokresowe</b>	<b>3.475.305,10</b>	<b>3.475.305,10</b>	<b>4.391.209,71</b>	<b>4.323.981,81</b>
1	Ujemna wartość firmy	0,00	0,00	0,00	0,00
2	Inne rozliczenia międzyokresowe	3.475.305,10	3.475.305,10	4.391.209,71	4.323.981,81
-	długoterminowe	0,00	0,00	0,00	0,00
-	krótkoterminowe	3.475.305,10	3.475.305,10	4.391.209,71	4.323.981,81
<b>PASYWA RAZEM</b>		<b>11.872.337,30</b>	<b>11.136.939,59</b>	<b>12.037.492,77</b>	<b>11.874.665,93</b>



## Rachunek zysków i strat Spółki Draw Distance S.A. – wariant porównawczy

WYSZCZEGÓLNIENIE		ZA OKRES 01.01.2024 30.09.2024	ZA OKRES 01.07.2024 30.09.2024	ZA OKRES 01.01.2023 30.09.2023	ZA OKRES 01.07.2023 30.09.2023
<b>A</b>	<b>PRZYCHODY NETTO ZE SPRZEDAŻY I ZRÓWNANE Z NIMI. w tym:</b>	<b>5.495.030,07</b>	<b>1.344.663,73</b>	<b>6.834.500,12</b>	<b>2.252.638,73</b>
-	od jednostek powiązanych	0,00	0,00	0,00	0,00
I	Przychody netto ze sprzedaży produktów	2.385.876,15	73.051,89	4.632.622,20	1.724.219,19
II	Zmiana stanu produktów (zwiększenie - wartość dodatnia, zmniejszenie - wartość ujemna)	3.109.153,92	1.271.611,84	2.201.877,92	528.419,54
III	Koszty wytworzenia produktów na wła- sne potrzeby jednostki	0,00	0,00	0,00	0,00
IV	Przychody netto ze sprzedaży towarów i materiałów	0,00	0,00	0,00	0,00
<b>B</b>	<b>KOSZTY DZIAŁALNOŚCI OPERACYJNEJ</b>	<b>5.773.386,61</b>	<b>1.412.767,84</b>	<b>6.687.829,14</b>	<b>2.281.589,21</b>
I	Amortyzacja	1.463.246,35	486.557,22	1.489.789,69	496.861,60
II	Zużycie materiałów i energii	99.835,94	11.935,30	236.637,10	37.196,90
III	Usługi obce	990.276,13	82.870,64	1.092.338,53	414.984,00
IV	Podatki i opłaty, w tym:	27.283,08	1.155,21	55.224,85	24.023,85
-	podatek akcyzowy	0,00	0,00	0,00	0,00
V	Wynagrodzenia	2.764.250,70	755.715,50	3.126.181,46	1.075.135,68
VI	Ubezpieczenia społeczne i inne świad- czenia w tym:	411.618,59	75.033,97	552.428,48	191.049,73
-	emerytalne	202.864,30	38.160,41	274.881,00	94.724,79
VII	Pozostałe koszty rodzajowe	16.875,82	-500,00	135.229,03	42.337,45
VIII	Wartość sprzedanych towarów i mate- riałów	0,00	0,00	0,00	0,00
<b>C</b>	<b>ZYSK (STRATA) ZE SPRZEDAŻY (A-B)</b>	<b>-278.356,54</b>	<b>-68.104,11</b>	<b>146.670,98</b>	<b>-28.950,48</b>
<b>D</b>	<b>POZOSTAŁE PRZYCHODY OPERA- CYJNE</b>	<b>458.617,47</b>	<b>80.281,69</b>	<b>282.408,86</b>	<b>94.326,39</b>
I	Zysk ze zbycia niefinansowych aktywów trwałych	0,00	0,00	0,00	0,00
II	Dotacje	369.494,72	0,00	281.998,80	93.999,60
III	Aktualizacja wartości aktywów niefinan- sowych	4.728,57	0,00	0,00	0,00
IV	Inne przychody operacyjne	84.394,18	80.281,69	410,06	326,79
<b>E</b>	<b>POZOSTAŁE KOSZTY OPERACYJNE</b>	<b>130.451,83</b>	<b>562,82</b>	<b>17.426,32</b>	<b>10.168,68</b>
I	Strata z tytułu rozchodu niefinansowych aktywów trwałych	0,00	0,00	0,00	0,00
II	Aktualizacja wartości aktywów niefinan- sowych	0,00	0,00	0,00	0,00
III	Inne koszty operacyjne	130.451,83	562,82	17.426,32	10.168,68
<b>F</b>	<b>ZYSK (STRATA) Z DZIAŁALNOŚCI OPERACYJNEJ (C+D+E)</b>	<b>49.809,10</b>	<b>11.614,76</b>	<b>411.653,52</b>	<b>55.207,23</b>



<b>G</b>	<b>PRZYCHODY FINANSOWE</b>	<b>0,00</b>	<b>0,00</b>	<b>0,65</b>	<b>0,65</b>
I	Dywidendy i udziały w zyskach. w tym:	0,00	0,00	0,00	0,00
a)	od jednostek powiązanych. w tym:	0,00	0,00	0,00	0,00
-	w których jednostka posiada zaangażowanie w kapitale	0,00	0,00	0,00	0,00
b)	od jednostek pozostałych. w tym:	0,00	0,00	0,00	0,00
-	w których jednostka posiada zaangażowanie w kapitale	0,00	0,00	0,00	0,00
II	Odsetki. w tym:	0,00	0,00	0,00	0,00
-	od jednostek powiązanych	0,00	0,00	0,00	0,00
III	Zysk z tytułu rozchodu aktywów finansowych. w tym:	0,00	0,00	0,00	0,00
-	w jednostkach powiązanych	0,00	0,00	0,00	0,00
IV	Aktualizacja wartości inwestycji	0,00	0,00	0,00	0,00
V	Inne	0,00	0,00	0,65	0,65
<b>H</b>	<b>KOSZTY FINANSOWE</b>	<b>135.682,26</b>	<b>4.088,51</b>	<b>98.101,09</b>	<b>27.534,40</b>
I	Odsetki. w tym:	125.736,91	3.392,76	78.859,50	26.713,47
-	dla jednostek powiązanych	0,00	0,00	0,00	0,00
II	Strata z tytułu rozchodu aktywów finansowych. w tym:	0,00	0,00	0,00	0,00
-	w jednostkach powiązanych	0,00	0,00	0,00	0,00
III	Aktualizacja wartości inwestycji	0,00	0,00	0,00	0,00
IV	Inne	9.945,35	695,75	19.241,59	820,93
<b>I</b>	<b>Zysk (strata) brutto (F+G-H)</b>	<b>-85.873,16</b>	<b>7.526,25</b>	<b>313.553,08</b>	<b>27.673,48</b>
<b>J</b>	<b>Podatek dochodowy</b>	<b>0,00</b>	<b>0,00</b>	<b>0,00</b>	<b>0,00</b>
<b>K</b>	<b>Pozostałe obowiązkowe zmniejszenie zysku (zwiększenia straty)</b>	<b>0,00</b>	<b>0,00</b>	<b>0,00</b>	<b>0,00</b>
<b>L</b>	<b>Zysk (strata) netto (I-J-K)</b>	<b>-85.873,16</b>	<b>7.526,25</b>	<b>313.553,08</b>	<b>27.673,48</b>



## Zestawienie zmian w kapitale (funduszu) własnym

LP.	TYTUŁ	ZA OKRES	ZA OKRES	ZA OKRES	ZA OKRES
		01.01.2024 30.09.2024	01.07.2024 30.09.2024	01.01.2023 30.09.2023	01.07.2023 30.09.2023
<b>I.</b>	<b>Kapitał własny na początek okresu (BO)</b>	<b>2.207.425,27</b>	<b>2.114.025,86</b>	<b>2.963.338,38</b>	<b>2.349.217,98</b>
-	korekty błędów podstawowych i zmiany zasad rachunkowości	0,00	0,00	0,00	0,00
<b>I.a.</b>	<b>Kapitał własny na początek okresu (BO). po korektach</b>	<b>2.207.425,27</b>	<b>2.114.025,86</b>	<b>2.963.338,38</b>	<b>2.349.217,98</b>
<b>1</b>	<b>Kapitał podstawowy na początek okresu</b>	<b>1.311.200,00</b>	<b>1.311.200,00</b>	<b>1.311.200,00</b>	<b>1.311.200,00</b>
1.1.	Zmiany kapitału podstawowego	0,00	0,00	0,00	0,00
a	zwiększenie - emisja udziałów/akcji	0,00	0,00	0,00	0,00
b	zmniejszenie	0,00	0,00	0,00	0,00
<b>1.2.</b>	<b>Kapitał podstawowy na koniec okresu</b>	<b>1.311.200,00</b>	<b>1.311.200,00</b>	<b>1.311.200,00</b>	<b>1.311.200,00</b>
<b>2</b>	<b>Należne wpłaty na kapitał podstawowy na początek okresu</b>	<b>0,00</b>	<b>0,00</b>	<b>0,00</b>	<b>0,00</b>
2.1.	Zmiana należnych wpłat na kapitał podstawowy	0,00	0,00	0,00	0,00
a	zwiększenie - agio emisyjne	0,00	0,00	0,00	0,00
b	zmniejszenie	0,00	0,00	0,00	0,00
<b>2.2.</b>	<b>Należne wpłaty na kapitał podstawowy na koniec okresu</b>	<b>0,00</b>	<b>0,00</b>	<b>0,00</b>	<b>0,00</b>
<b>3</b>	<b>Udziały własne na początek okresu</b>	<b>0,00</b>	<b>0,00</b>	<b>0,00</b>	<b>0,00</b>
a	zwiększenie	0,00	0,00	0,00	0,00
b	zmniejszenie	0,00	0,00	0,00	0,00
<b>3.1.</b>	<b>Udziały własne na koniec okresu</b>	<b>0,00</b>	<b>0,00</b>	<b>0,00</b>	<b>0,00</b>
<b>2</b>	<b>Kapitał zapasowy na początek okresu</b>	<b>2.074.203,19</b>	<b>2.074.203,19</b>	<b>2.074.203,19</b>	<b>2.074.203,19</b>
2.1	Zmiany kapitału zapasowego	0,00	0,00	0,00	0,00
a	zwiększenie	0,00	0,00	0,00	0,00
b	zmniejszenie	0,00	0,00	0,00	0,00
<b>2.2</b>	<b>Stan kapitału zapasowego na koniec okresu</b>	<b>2.074.203,19</b>	<b>2.074.203,19</b>	<b>2.074.203,19</b>	<b>2.074.203,19</b>
<b>3</b>	<b>Kapitał z aktualizacji wyceny na początek okresu</b>	<b>0,00</b>	<b>0,00</b>	<b>0,00</b>	<b>0,00</b>
3.1	Zmiany kapitału z aktualizacji wyceny	0,00	0,00	0,00	0,00
a	zwiększenie	0,00	0,00	0,00	0,00
b	zmniejszenie	0,00	0,00	0,00	0,00
<b>3.2</b>	<b>Kapitał z aktualizacji wyceny na koniec okresu</b>	<b>0,00</b>	<b>0,00</b>	<b>0,00</b>	<b>0,00</b>
<b>4</b>	<b>Pozostałe kapitały rezerwowe na początek okresu</b>	<b>0,00</b>	<b>0,00</b>	<b>0,00</b>	<b>0,00</b>
4.1	Zmiany pozostałych kapitałów rezerwowych	0,00	0,00	0,00	0,00

a	zwiększenie	0,00	0,00	0,00	0,00
b	zmniejszenie	0,00	0,00	0,00	0,00
<b>4.2</b>	<b>Pozostałe kapitały rezerwowe na koniec okresu</b>	0,00	0,00	0,00	0,00
<b>5</b>	<b>Zysk (strata) z lat ubiegłych na początek okresu</b>	<b>(422.064,81)</b>	<b>(1.177.977,92)</b>	<b>0,00</b>	<b>45.817,30</b>
<b>5.1</b>	<b>Zysk z lat ubiegłych na początek okresu</b>	<b>0,00</b>	<b>0,00</b>	<b>0,00</b>	<b>45.817,30</b>
-	korekty błędów podstawowych i zmiany zasad rachunkowości	0,00	0,00	0,00	0,00
<b>5.2</b>	<b>Zysk z lat ubiegłych na początek okresu. po korektach</b>	0,00	0,00	0,00	0,00
a	zwiększenie	0,00	0,00	0,00	0,00
-	przeniesienie zysku z poprzedniego okresu			0,00	0,00
b	zmniejszenie	0,00	0,00	0,00	0,00
<b>5.3</b>	<b>Zysk z lat ubiegłych na koniec okresu</b>	0,00	0,00	0,00	45.817,30
<b>5.4</b>	<b>Strata z lat ubiegłych na początek okresu (-)</b>	<b>(422.064,81)</b>	<b>(1.177.977,92)</b>	<b>0,00</b>	<b>0,00</b>
-	korekty błędów podstawowych i zmiany zasad rachunkowości	0,00	0,00	0,00	0,00
<b>5.5</b>	<b>Strata z lat ubiegłych na początek okresu. po korektach</b>	(422.064,81)	(1.177.977,92)	0,00	0,00
a	zwiększenie	<b>(755.913,11)</b>	<b>(375.888,87)</b>	<b>(422.064,81)</b>	<b>(182.002,51)</b>
-	przeniesienie straty z lat ubiegłych do pokrycia	755.913,11	375.888,87	422.064,81	182.002,51
b	zmniejszenie	0,00	282.489,46	0,00	0,00
<b>5.6.</b>	<b>Strata z lat ubiegłych na koniec okresu</b>	(1.177.977,92)	(1.271.377,33)	(422.064,81)	(182.002,51)
<b>5.7.</b>	<b>Zysk (strata) z lat ubiegłych na koniec okresu</b>	(1.177.977,92)	(1.271.377,33)	(422.064,81)	(136.185,21)
<b>6</b>	<b>Wynik netto</b>	<b>(85.873,16)</b>	<b>7.526,25</b>	<b>313.553,08</b>	<b>27.673,48</b>
a	zysk netto	0,00	7.526,25	313.553,08	27.673,48
b	strata netto (wielkość ujemna)	(85.873,16)	0,00	0,00	0,00
c	odpisy z zysku (wielkość ujemna)	0,00	0,00	0,00	0,00
<b>II</b>	<b>Kapitał własny na koniec okresu (BZ)</b>	<b>2.121.552,11</b>	<b>2.121.552,11</b>	<b>3.276.891,46</b>	<b>3.276.891,46</b>
<b>III</b>	<b>Kapitał własny. po uwzględnieniu proponowanego podziału zysku (pokrycia straty)</b>	<b>2.121.552,11</b>	<b>2.121.552,11</b>	<b>3.276.891,46</b>	<b>3.276.891,46</b>



## Rachunek przepływów pieniężnych

LP.	TYTUŁ	ZA OKRES	ZA OKRES	ZA OKRES	ZA OKRES
		01.01.2024 30.09.2024	01.07.2024 30.09.2024	01.01.2023 30.09.2023	01.07.2023 30.09.2023
<b>A</b>	<b>Przepływy środków pieniężnych z działalności operacyjnej</b>				
<b>I</b>	<b>Zysk (strata) netto</b>	<b>(85.873,16)</b>	<b>7.526,25</b>	<b>313.553,08</b>	<b>27.673,48</b>
<b>II</b>	<b>Korekty razem</b>	<b>(517.455,24)</b>	<b>(1.155,26)</b>	<b>(604.176,11)</b>	<b>(146.244,06)</b>
1	Amortyzacja	1.463.246,35	486.557,22	1.489.789,69	496.861,60
2	Zyski (straty) z tytułu różnic kursowych	0,00	0,00	0,00	0,00
3	Odsetki i udziały w zyskach (dywidendy)	125.736,91	3.392,76	78.859,50	26.713,47
4	Zysk (strata) z działalności inwestycyjnej	0,00	0,00	0,00	0,00
5	Zmiana stanu rezerw	(10.800,00)	0,00	(13.300,00)	0,00
6	Zmiana stanu zapasów	(3.107.207,24)	(1.273.772,74)	(2.198.996,17)	(529.594,03)
7	Zmiana stanu należności	71.335,01	55.568,35	(130.456,93)	(179.328,31)
8	Zmiana stanu zobowiązań krótkoterminowych, z wyjątkiem pożyczek i kredytów	1.311.985,36	724.938,25	293.580,85	(29.299,18)
9	Zmiana stanu rozliczeń międzyokresowych	(371.751,63)	2.160,90	(123.653,05)	68.402,39
<b>10</b>	<b>Inne korekty</b>	<b>0,00</b>	<b>0,00</b>	<b>0,00</b>	<b>0,00</b>
<b>III</b>	<b>Przepływy pieniężne netto z działalności operacyjnej (I ± II)</b>	<b>(603.328,40)</b>	<b>6.370,99</b>	<b>(290.623,03)</b>	<b>(118.570,58)</b>
<b>B</b>	<b>Przepływy środków pieniężnych z działalności inwestycyjnej</b>				
<b>I</b>	<b>Wpływy</b>	<b>0,00</b>	<b>0,00</b>	<b>0,00</b>	<b>0,00</b>
1	Zbycie wartości niematerialnych i prawnych oraz rzeczowych aktywów trwałych	0,00	0,00	0,00	0,00
2	Zbycie inwestycji w nieruchomości oraz wartości niematerialne i prawne	0,00	0,00	0,00	0,00
3	Z aktywów finansowych, w tym:	0,00	0,00	0,00	0,00
a)	w jednostkach powiązanych, w tym:	0,00	0,00	0,00	0,00
-	sprzedaż aktywów finansowych, w tym:	0,00	0,00	0,00	0,00
-	spłata udzielonych pożyczek krótkoterminowych	0,00	0,00	0,00	0,00
b)	w pozostałych jednostkach	0,00	0,00	0,00	0,00
-	zbycie aktywów finansowych	0,00	0,00	0,00	0,00
-	dywidendy i udziały w zyskach	0,00	0,00	0,00	0,00
-	spłata udzielonych pożyczek długoterminowych	0,00	0,00	0,00	0,00
-	odsetki	0,00	0,00	0,00	0,00
-	inne wpływy z aktywów finansowych	0,00	0,00	0,00	0,00
4	Inne wpływy inwestycyjne	0,00	0,00	0,00	0,00
<b>II</b>	<b>Wydatki</b>	<b>0,00</b>	<b>0,00</b>	<b>19.001,12</b>	<b>0,00</b>
1	Nabycie wartości niematerialnych i prawnych oraz rzeczowych aktywów trwałych	0,00	0,00	19.001,12	0,00

2	Inwestycje w nieruchomości oraz wartości niematerialne i prawne	0,00	0,00	0,00	0,00
3	Na aktywa finansowe. w tym:	0,00	0,00	0,00	0,00
a)	w jednostkach powiązanych	0,00	0,00	0,00	0,00
-	nabycie aktywów finansowych. w tym:	0,00	0,00	0,00	0,00
-	udzielone pożyczki krótkoterminowe	0,00	0,00	0,00	0,00
b)	w pozostałych jednostkach	0,00	0,00	0,00	0,00
-	nabycie aktywów finansowych	0,00	0,00	0,00	0,00
-	udzielone pożyczki krótkoterminowe	0,00	0,00	0,00	0,00
4	Inne wydatki inwestycyjne	0,00	0,00	0,00	0,00
<b>III</b>	<b>Przepływy pieniężne netto z działalności inwestycyjnej (I-II)</b>	<b>0,00</b>	<b>0,00</b>	<b>(19.001,12)</b>	<b>0,00</b>
<b>C</b>	<b>Przepływy środków pieniężnych z działalności finansowej</b>				
<b>I</b>	<b>Wpływy</b>	<b>606.334,86</b>	<b>2.933,21</b>	<b>210.758,05</b>	<b>97.224,64</b>
1	Wpływy netto z wydania udziałów (emisji akcji) i innych instrumentów kapitałowych oraz dopłat do kapitału	0,00	0,00	0,00	0,00
-	emisja udziałów/akcji - wartość nominalna	0,00	0,00	0,00	0,00
-	objęcie udziałów/akcji powyżej wartości nominalnej	0,00	0,00	0,00	0,00
2	Kredyty i pożyczki	326.334,86	2.933,21	0,00	97.224,64
3	Emisja dłużnych papierów wartościowych	0,00	0,00	0,00	0,00
4	Inne wpływy finansowe	280.000,00	0,00	210.758,05	0,00
<b>II</b>	<b>Wydatki</b>	<b>50.642,24</b>	<b>3.392,76</b>	<b>121.151,65</b>	<b>26.713,47</b>
1	Koszty emisji akcji pokryte z agio	0,00	0,00	0,00	0,00
2	Dywidendy i inne wypłaty na rzecz właścicieli	0,00	0,00	0,00	0,00
3	Inne, niż wypłaty na rzecz właścicieli. wydatki z tytułu podziału zysku	0,00	0,00	0,00	0,00
4	Spłaty kredytów i pożyczek	0,00	0,00	42.292,15	0,00
5	Wykup dłużnych papierów wartościowych	0,00	0,00	0,00	0,00
6	Z tytułu innych zobowiązań finansowych	0,00	0,00	0,00	0,00
7	Płatności zobowiązań z tytułu umów leasingu finansowego	0,00	0,00	0,00	0,00
8	Odsetki	50.642,24	3.392,76	78.859,50	26.713,47
9	Inne wydatki finansowe	0,00	0,00	0,00	0,00
<b>III</b>	<b>Przepływy pieniężne netto z działalności finansowej (I-II)</b>	<b>555.692,62</b>	<b>(459,55)</b>	<b>89.606,40</b>	<b>70.511,17</b>
<b>D</b>	<b>Przepływy pieniężne netto. razem (A.III ± B.III ± C.III)</b>	<b>(47.635,78)</b>	<b>5.911,44</b>	<b>(220.017,75)</b>	<b>(48.059,41)</b>
<b>E</b>	<b>Bilansowa zmiana stanu środków pieniężnych. w tym:</b>	<b>(47.635,78)</b>	<b>5.911,44</b>	<b>(220.017,75)</b>	<b>(48.059,41)</b>
-	zmiana stanu środków pieniężnych z tytułu różnic kursowych	0,00	0,00	0,00	0,00
<b>F</b>	<b>Środki pieniężne na początek okresu</b>	<b>53.843,20</b>	<b>295,98</b>	<b>278.083,98</b>	<b>106.125,64</b>
<b>G</b>	<b>Środki pieniężne na koniec okresu (F±D). w tym:</b>	<b>6.207,42</b>	<b>6.207,42</b>	<b>58.066,23</b>	<b>58.066,23</b>
-	o ograniczonej możliwości dysponowania	0,00	0,00	0,00	0,00



# 4

**KOMENTARZ EMITENTA  
NA TEMAT OKOLICZNOŚCI I ZDARZEŃ  
ISTOTNIE WPŁYWAJĄCYCH  
NA DZIAŁALNOŚĆ EMITENTA,  
JEGO SYTUACJĘ FINANSOWĄ  
I WYNIKI OSIĄGNIĘTE W III KWARTALE**

## Restrukturyzacja

W wyniku decyzji Bloober Team S.A. o odstąpieniu w czerwcu 2024 r. od umowy dotyczącej projektu „Onyx”, Emitent znalazł się w sytuacji, w której wpływy z produkcji „Vampire: The Masquerade – Reckoning of New York” oraz z bieżącej sprzedaży gier nie pokrywały kosztów działalności Spółki. Konieczne było dokonanie redukcji zatrudnienia, przy czym proces ten musiał odbywać się stopniowo, ze względu na konieczność dokończenia prac nad wspomnianym „Reckoning of New York”. Pomimo niesprzyjających okoliczności, udało się dokończyć produkcję gry i doprowadzić do jej premiery w dniu 10 września br.

Emitent zamknął proces redukcji zatrudnienia już po okresie sprawozdawczym, tj. z końcem października 2024 r. Jednocześnie przeprowadzony został proces ograniczenia wydatków Spółki, choćby poprzez zmniejszenie powierzchni biurowej, redukcję wynagrodzeń i rezygnację z nadmiarowych licencji.

Przeprowadzenie tych działań rozłożone było w czasie i w takiej sytuacji nie gwarantowało zachowania płynności finansowej. Mając świadomość tego zagrożenia, w dniu 30 lipca Zarząd Spółki złożył wniosek do Sądu Rejonowego dla Krakowa-Śródmieście w Krakowie o otwarcie w stosunku do Emitenta postępowania układowego. W okresie sprawozdawczym postępowanie to nie zostało otwarte, jednak przez wzgląd na dokonane uzupełnienia wniosku Zarząd przewiduje, że nastąpi to jeszcze w bieżącym roku. Spółka planuje spłatę zaległości m.in. z zysków ze sprzedaży gier, dlatego kluczowe było dokończenie produkcji „Vampire: The Masquerade – Reckoning of New York”.

## „Serial Cleaner”

Emitent prowadzi rozmowy z Curve Games, brytyjskim wydawcą „Serial Cleaner”, dotyczące wzmocnienia działań sprzedażowych gry. Pierwsza multiplatformowa produkcja Draw Distance cieszy się nieustanną popularnością i stabilną sprzedażą. W dotarciu do nowych odbiorców może pomóc premiera mobilnej wersji gry, przygotowywanej przez Plug in Digital. Obecnie gra na platformach przenośnych znajduje się w fazie testów, a data premiery powinna zostać ogłoszona jeszcze w bieżącym roku.

W ciągłej sprzedaży dostępny jest zestaw zawiera-

jący „Serial Cleaner” oraz „Serial Cleaners” wraz z dodatkiem, a także zestaw ze ścieżką dźwiękową. Zestawy dostępne są na platformie dystrybucyjnej Steam.

## „Serial Cleaners”

22 września br. minęły dwa lata od premiery gry „Serial Cleaners”. Tego dnia upłynął termin do kiedy, zgodnie z umową wydawniczą, 505 Games SPA mogło skorzystać z prawa pierwokupu IP. Wydawca nie skorzystał z tego prawa przez wzgląd na niezadowolające wyniki sprzedażowe gry. Do dnia publikacji niniejszego raportu w dalszym ciągu nie został osiągnięty próg sprzedaży, pozwalający na uruchomienie udziału Spółki w przychodach ze sprzedaży.

W sprzedaży na platformie Steam dostępny jest zestaw „Serial Cleaners” wraz z grą „Sunday Gold” wydawaną przez Team17 (tzw. „Squeaky Clean, Criminal Team Bundle”) w cenie 42,28 euro, zestaw z dodatkiem fabularnym DLC „Dino Park” w cenie 31,48 euro, a także „Serial Cleaner + Serial Cleaners Bundle” w cenie 40,47 euro.

W dniu publikacji niniejszego raportu tj. 14 listopada 2024 r. gra „Serial Cleaners” dostępna była do sprawdzenia w ramach kolejnej edycji cieszącego się ogromną popularnością wydarzenia „Free Play Days”



na konsolach Xbox One i Xbox Series. Gracze otrzymali możliwość zagrania za darmo przez maksymalnie dwie godziny. Ta specjalna oferta zaplanowana została do 17 listopada br. i miała na celu zaprezentowanie gry nowym odbiorcom, i zachęcenie ich do zakupu jej pełnej wersji.

### „Vampire: The Masquerade”

10 września 2024 r. odbyła się premiera „Vampire: The Masquerade – Reckoning of New York”, czyli ostatniej części trylogii visual noveli z akcją osadzoną w realiach „Świata Mroku”. Do dnia publikacji niniejszego raportu nie został osiągnięty próg sprzedaży, który pokryłby budżet produkcyjny i marketingowy, co pozwoliłoby na uruchomienie udziału Spółki w przychodach ze sprzedaży. Sprzedaż gry kształtuje się na podobnym poziomie, co „Shadows of New York” w tym samym okresie, co daje szansę na zwrot kosztów na przełomie roku.

Wydawca gry, Plug in Digital (działający pod marką Dear Villagers), przygotował na platformie Steam dwa zestawy – jeden zawierający całą trylogię gier Draw Distance, a także drugi, w skład którego wchodzi „Vampire: The Masquerade – Reckoning of New York” oraz „Fort Solis” od polskiego studia Fallen Leaf.

20 sierpnia 2024 r. miała miejsce premiera gry „Vampire: The Masquerade – Shadows of New York” na platformach mobilnych. Cena gry została ustalona na 4,99 EUR/USD, 3,99 GBP, 19,99 PLN. Na mocy umowy portingowej z 29 września 2023, spółka udzieliła wydawcy wyłącznej licencji do wykonania prac portingowych i wydania wszystkich trzech gier spółki z serii „Vampire: The Masquerade” na platformach mobilnych. Jako pierwsza, 28 maja 2024 r., ukazała się „Coteries of New York”. „Shadows of New York” stanowi jej bezpośrednią kontynuację. Licencja udzielona została do 29 maja 2029 r.

### Inne projekty

W trzecim kwartale br. Emitent złożył do Centrum Rozwoju Przemysłów Kreatywnych raport do zadania pn. „Opracowanie prototypu gry z gatunku visual-novel z akcją osadzoną w Krakowie”. Już po okresie sprawozdawczym, tj. 1 października 2024 r. Spółka otrzymała informację, że raport został zatwierdzony,

a projekt rozliczony. Prototyp jest obecnie pokazywany wydawcom jako potencjalna nowa gra Spółki.

Dalsze prace nad projektami „Cardinal” oraz „Atlas” nie były prowadzone. Spółka dysponuje wersjami demonstracyjnymi, którymi próbuje zainteresować wydawców. Rozmowy o dalszej współpracy z Plug in Digital będą dotyczyły m.in. projektu „Cardinal”.

Emitent prowadził liczne rozmowy z podmiotami z branży gier wideo dotyczące potencjalnych zleceń. Spółka informowała o części z nich na swoim kanale IR na platformie X. Żadna z tych rozmów nie zakończyła się w okresie sprawozdawczym, a już w listopadzie br. dwie z nich – dotycząca zlecenia na stworzenie nowej gry i dotycząca portingu gry sprzed 20 lat na nowe platformy – zostały przesunięte na pierwszy kwartał 2025 r.

### Komentarz do wyników finansowych

Wynik finansowy Spółki za okres od 01.01.2024 r. do 30.09.2024 r. wykazał stratę w wysokości 85.873,16 zł, zaś suma aktywów na 30.09.2024 r. wyniosła 11.872.337,3 zł. Wynik finansowy Spółki za okres od 01.07.2024 r. do 30.09.2024 r. wykazał zysk netto w wysokości 7.526,25 zł.

Przychody netto ze sprzedaży i zrównane z nimi wyniosły łącznie w okresie sprawozdawczym 1.344.633,73 zł, z czego przychody netto ze sprzedaży produktów wyniosły 73.051,89 zł. Zmiana stanu produktów wyniosła 1.271.611,84 zł. W okresie od początku 2024 r. do zakończenia trzeciego kwartału bieżącego roku łącznie przychody ze sprzedaży netto i zrównane z nimi wyniosły 5.495.030,07 zł, zaś przychody ze sprzedaży produktów 2.385.876,15 zł.

Najistotniejszym czynnikiem wpływającym na mocno ograniczoną wysokość przychodów ze sprzedaży produktów Spółki w trzecim kwartale w stosunku do poprzednich kwartałów był brak głównego projektu, który pokrywałby działalność Emitenta. Związane jest to z odstąpieniem przez Bloober Team od umowy dotyczącej projektu „Onyx” w czerwcu br. Wpływy stanowiły wypłaty z budżetu deweloperskiego od wydawcy Plug in Digital za realizację kolejnych eta-



pów produkcyjnych gry „Vampire: The Masquerade – Reckoning of New York”. Ponadto zauważalny wpływ na wyniki finansowe miały wpływy ze sprzedaży gier z serii „Vampire: The Masquerade” oraz „Serial Cleaner”, które nieustannie cieszą się popularnością pomimo długiej obecności na rynku. Do czasu publikacji niniejszego raportu „Serial Cleaners” w dalszym ciągu nie przekroczył progu sprzedażowego powodującego aktywację udziału Spółki w przychodach z jego sprzedaży. Utrzymujące się niezadowalające tempo sprzedaży gry wskazuje, że przekroczenie progu nie będzie możliwe w ciągu najbliższych kilkunastu miesięcy.

Zmniejszeniu uległa wysokość kosztów operacyjnych Emitenta, na co wpływ miała wymuszona redukcja zatrudnienia. W kwartale sprawozdawczym wyniosła 1.412.767,84 zł. W kolejnym kwartale będzie widoczne dalsze zmniejszenie tych kosztów. Ponownie wzrosły zobowiązania krótkoterminowe, w tym z tytułu wynagrodzeń do kwoty 1.079.625,23 zł, a także z tytułu podatków, ceł, ubezpieczeń społecznych i zdrowotnych oraz innych tytułów publicznoprawnych do kwoty 918.753,07 zł. Wynik finansowy osiągnięty przez Spółkę powoduje, że na koniec kwartału środki pieniężne wynosiły zgodnie ze sprawozdaniem 6.207,42 zł.

W związku z otrzymaniem od spółki Bloober Team S.A. oświadczenia o odstąpieniu od umowy produkcyjnej dotyczącej stworzenia gry (Projekt Onyx) Zarząd Draw Distance w dniu 7 czerwca 2024 roku podjął decyzję o rozpoczęciu przeglądu potencjalnych opcji strategicznych, mających na celu wsparcie dalszego rozwoju Spółki. Przegląd opcji miał na uwadze najlepiej pojęty interes Emitenta, akcjonariuszy Emitenta, jego wierzycieli i interesariuszy. Przegląd opcji strategicznych miał na celu również analizę dostępnych opcji w obszarach pozyskania kapitału dla finansowania lub współfinansowania działalności produkcyjnej oraz wydawniczej, a w tym w szczególności podwyższenia kapitału zakładowego Spółki lub przeprowadzenia emisji obligacji.

Po przeprowadzeniu przeglądu możliwych opcji strategicznych, Zarząd pod koniec czerwca 2024 podjął decyzję o przystąpieniu do sporządzenia wniosku o otwarcie postępowania sanacyjnego, a następnie 30 lipca 2024 o złożeniu wniosku o otwarcie postępowania układowego w Sądzie Rejonowym dla Krakowa-Śródmieścia. W ocenie Zarządu proces jego restrukturyzacji pod nadzorem sądu umożliwi kontynuowanie przez Emitenta działalności operacyjnej w celu osiągnięcia jak najlepszych efektów dla wierzycieli, pracowników i akcjonariuszy Emitenta m.in. poprzez przeprowadzenie działań sanacyjnych oraz zawarcie układu z wierzycielami po sporządzeniu i zatwierdzeniu spisu wierzytelności.

Do chwili publikacji raportu Spółka nie otrzymała decyzji z Sądu Rejonowego dla Krakowa-Śródmieścia.



## 5

**INFORMACJE NA TEMAT  
PODEJMOWANYCH PRZEZ  
EMITENTA INICJATYW,  
NASTAWIONYCH NA WPROWADZE-  
NIE ROZWIĄZAŃ INNOWACYJNYCH,  
W OKRESIE OBJĘTYM RAPORTEM**

Spółka wdraża do aktualnie tworzonych gier dwie technologie, które powstały w ramach działań B+R. W ramach pierwszego projektu badawczego został opracowany system narracyjny do tworzenia gier fabularnych przy użyciu silnika Unity. Projekt ten był współfinansowany w ramach Programu Operacyjnego Inteligentny Rozwój - program sektorowy GameINN. Wytworzona technologia pozwala na znaczne skrócenie czasu produkcji gry poprzez automatyzację procesów nad kreowaniem scenariuszy rozgrywki. W ramach realizacji umowy o dofinansowanie wywiązano się ze wszystkich zobowiązań i NCBR dokonało zatwierdzenia raportu końcowego. Aktualnie trwa trzyletni okres trwałości po zakończeniu projektu.

Spółka wdraża również technologię z zakresu Real World Data, która pozwala na zautomatyzowanie balansowania rozgrywki oraz daje możliwość modelowania rozgrywki w czasie rzeczywistym, m.in. poprzez użycie inteligentnego agenta testującego. Technologia ta została opracowana w wyniku prac badawczych dofinansowanych w ramach programu sektorowego GameINN. Projekt ten został już całkowicie zrealizowany i rozliczony. Obecnie, do 22 listopada 2024 r., trwa tzw. okres trwałości projektu.



## 6

**INFORMACJE O STRUKTURZE  
AKCJONARIATU EMITENTA,  
ZE WSKAZANIEM AKCJONARIUSZY  
POSIADAJĄCYCH, NA DZIEŃ  
SPORZĄDZENIA RAPORTU,  
CO NAJMNIEJ 5% GŁOSÓW  
NA WALNYM ZGROMADZENIU**

LP.	AKCJONARIUSZ	LICZBA AKCJI	% AKCJI	LICZBA GŁO- SÓW NA WZA	% GŁOSÓW NA WZA
1.	Bloober Team S.A.	4 587 165	34,98%	4 587 165	34,98%
2.	Pozostali	8 524 835	65,02%	8 524 835	65,02%

Dane dotyczące struktury akcjonariatu przygotowane zostały na podstawie otrzymanych przez Spółkę zawiadomień na podstawie ustawy o ofercie publicznej.

## 7

**INFORMACJA DOTYCZĄCA  
LICZBY OSÓB ZATRUDNIONYCH  
PRZEZ EMITENTA,  
W PRZELICZENIU NA PEŁNE ETATY**

Na dzień 30 września 2024 roku Emitent zatrudniał w oparciu o stosunek pracy 5,75 osoby (w przeliczeniu na pełne etaty) oraz 7 osób w oparciu o umowy cywilnoprawne (umowy zlecenia, umowy o dzieło i umowy o współpracy).

**DRAW\_DISTANCE**