



Skonsolidowany raport kwartalny za Q3 2024

Grupa Kapitałowa Selvita

Spis treści

- 01 — Wybrane dane finansowe . 4**
 - 1.1. Wyniki osiągnięte w okresie sprawozdawczym

- 02 — Komentarz zarządu do wyników finansowych . 10**
 - 2.1. Skonsolidowane wyniki bez wpływu programu motywacyjnego
 - 2.2. Zakontraktowanie (backlog)

- 03 — Majątek emitenta oraz struktura aktywów i pasywów . 18**
 - 3.1. Skonsolidowane dane

- 04 — Aktualna i przewidywana sytuacja finansowa oraz ocena zarządzania zasobami finansowymi . 19**

- 05 — Istotne pozycje pozabilansowe . 20**

- 06 — Objasnienie różnic pomiędzy wynikami finansowymi wykazanymi w raporcie, a wcześniej publikowanymi prognozami wyników na dany rok . 21**

- 07 — Istotne zdarzenia okresu sprawozdawczego . 22**
 - 7.1. Istotne zdarzenia okresu sprawozdawczego
 - 7.2. Istotne zdarzenia po dniu bilansowym
 - 7.3. Zdarzenia nietypowe występujące w okresie sprawozdawczym

- 08 — Informacja zarządu na temat aktywności w obszarze rozwoju prowadzonej działalności . 25**
 - 8.1. Segment odkrywania leków (drug discovery)
 - 8.2. Segment rozwoju leków (drug development)
 - 8.3. Ardigen
 - 8.4. Finansowanie działań B+R w 2024 roku i przegląd rynku outsourcingu B+R


- 09 — Struktura Grupy Kapitałowej Selvita . 34**

- 10 — Organy korporacyjne emitenta . 36**

- 11 — Informacje o akcjonariuszach posiadających bezpośrednio lub pośrednio co najmniej 5% ogólnej liczby głosów na walnym zgromadzeniu spółki oraz o akcjach posiadanych przez członków zarządu oraz rady nadzorczej emitenta . 37**

- 12 — Pozostałe informacje . 40**

- 13 — Oświadczenie zarządu o przyjętych zasadach rachunkowości . 42**



01 — Wybrane dane finansowe

Skonsolidowane sprawozdanie finansowe obejmuje okres od 1 stycznia 2024 r. do 30 września 2024 r., natomiast dane porównawcze obejmują okres od 1 stycznia 2023 r. do 30 września 2023 r.

Od początku 2024 roku Grupa dokonała zmiany w klasyfikacji segmentów operacyjnych. Szczegóły dotyczące zmiany opisano w punkcie 1.1.2.

W dniu 18 marca 2024 r. Grupa zdecydowała o rozszerzeniu swojej działalności poprzez uruchomienie nowego obszaru usług związanego z odkrywaniem i rozwojem leków biologicznych zlokalizowanego we Wrocławiu. Szczegóły w punkcie 7.1.

W dniu 6 maja 2024 r. Grupa zawarła umowę nabycia 100% udziałów w PozLab sp. z o.o. z siedzibą w Poznaniu (obecnie w Złotnikach). Szczegóły w punkcie 1.1.3.

1.1. Wyniki osiągnięte w okresie sprawozdawczym

1.1.1 Skonsolidowane dane

Poniżej zaprezentowano wybrane dane finansowe Grupy Kapitałowej Selvita S.A.

TABELA 1.

Dane finansowe Grupy Kapitałowej Selvita S.A. dotyczące skonsolidowanego bilansu

Grupa Kapitałowa Selvita S.A.	Dane w tys. PLN		Dane w tys. EUR	
	Na dzień 30.09.2024	Na dzień 31.12.2023	Na dzień 30.09.2024	Na dzień 31.12.2023
Aktywa razem	639 092	636 260	149 352	146 334
Należności krótkoterminowe	71 764	70 228	16 771	16 152
Inwestycje w jednostkach zależnych niepodlegających pełnej konsolidacji	61 875	63 313	14 460	14 561
Środki pieniężne i inne aktywa pieniężne	14 675	52 654	3 430	12 110
Pozostałe aktywa finansowe	367	311	86	71
Zobowiązania i rezerwy na zobowiązania	322 348	309 188	75 331	71 110
Zobowiązania długoterminowe	212 325	215 419	49 619	49 554
Zobowiązania krótkoterminowe	110 023	93 769	25 712	21 566
Kapitał własny	316 744	327 071	74 021	75 223
Kapitał zakładowy	14 684	14 684	3 432	3 377



TABELA 2.

Dane finansowe Grupy Kapitałowej Selvita S.A. dotyczące skonsolidowanego rachunku wyników

Grupa Kapitałowa Selvita S.A.	Skonsolidowane dane w tys. PLN				Skonsolidowane dane w tys. EUR			
	Za okres od 01.01.2024 do 30.09.2024	Za okres od 01.01.2023 do 30.09.2023	Za okres od 01.07.2024 do 30.09.2024	Za okres od 01.07.2023 do 30.09.2023	Za okres od 01.01.2024 do 30.09.2024	Za okres od 01.01.2023 do 30.09.2023	Za okres od 01.07.2024 do 30.09.2024	Za okres od 01.07.2023 do 30.09.2023
Przychody netto ze sprzedaży	244 719	260 481	88 267	82 352	56 883	56 907	20 600	18 277
Przychody z tytułu dotacji	2 860	4 529	1 234	1 750	665	989	288	388
Pozostałe przychody operacyjne	306	129	29	81	71	28	7	18
Suma przychodów z działalności operacyjnej	247 886	265 139	89 531	84 183	57 619	57 925	20 895	18 683
Koszty operacyjne	-254 879	-252 160	-88 152	-80 866	-59 244	-55 089	-20 574	-17 947
Koszty operacyjne (bez programu motywacyjnego)	-252 187	-241 936	-87 667	-79 199	-58 619	-52 856	-20 460	-17 577
Amortyzacja	-39 340	-34 078	-13 676	-11 981	-9 144	-7 445	-3 192	-2 659
Amortyzacja (bez wpływu MSSF 16)	-27 389	-23 031	-9 447	-8 297	-6 366	-5 031	-2 205	-1 841
Wycena programu motywacyjnego	-2 692	-10 224	-485	-1 667	-626	-2 234	-113	-370
Zysk z działalności operacyjnej/EBIT	-6 994	12 979	1 378	3 317	-1 626	2 835	322	736
Zysk z działalności operacyjnej/EBIT (bez programu motywacyjnego)	-4 302	23 203	1 864	4 984	-1 000	5 069	435	1 106
Zysk (strata) brutto	-15 272	6 136	-616	-4 951	-3 550	1 341	-144	-1 099
Zysk (strata) netto	-9 565	6 049	2 592	-4 272	-2 223	1 322	605	-948
Zysk (strata) netto (bez programu motywacyjnego)	-6 873	16 273	3 078	-2 605	-1 598	3 555	718	-578



Grupa Kapitałowa Selvita S.A.	Skonsolidowane dane w tys. PLN				Skonsolidowane dane w tys. EUR			
	Za okres od 01.01.2024 do 30.09.2024	Za okres od 01.01.2023 do 30.09.2023	Za okres od 01.07.2024 do 30.09.2024	Za okres od 01.07.2023 do 30.09.2023	Za okres od 01.01.2024 do 30.09.2024	Za okres od 01.01.2023 do 30.09.2023	Za okres od 01.07.2024 do 30.09.2024	Za okres od 01.07.2023 do 30.09.2023
Pozycja								
EBITDA	32 346	47 057	15 054	15 298	7 519	10 281	3 513	3 395
EBITDA (bez programu motywacyjnego)	35 038	57 281	15 540	16 965	8 144	12 514	3 627	3 765
Przepływy pieniężne netto z działalności operacyjnej (działalność kontynuowana)	38 592	53 066	19 940	32 109	8 970	11 593	4 654	7 126
Przepływy pieniężne netto z działalności inwestycyjnej (działalność kontynuowana)	-33 944	-18 908	-4 996	11 601	-7 890	-4 131	-1 166	2 575
Przepływy pieniężne netto z działalności finansowej (działalność kontynuowana)	-42 690	-25 112	-14 655	-16 788	-9 923	-5 486	-3 420	-3 726
Przepływy pieniężne netto, razem	-38 042	-7 787	289	26 922	-8 842	-1 701	67	5 975
Liczba akcji (średnia ważona)	18 355 474	18 355 474	18 355 474	18 355 474	18 355 474	18 355 474	18 355 474	18 355 474
Zysk na jedną akcję zwykłą przypisany do akcjonariuszy jednostki dominującej (w PLN)	-0,52	0,33	0,14	-0,23	-0,12	0,07	0,03	-0,05
Rozwodniony zysk na jedną akcję zwykłą przypisany do akcjonariuszy jednostki dominującej (w PLN)	-0,52	0,33	0,14	-0,23	-0,12	0,07	0,03	-0,05
Wartość księgową na jedną akcję przypisaną do akcjonariuszy jednostki dominującej (w PLN)	17,26	15,12	17,26	15,12	4,03	3,26	4,03	3,26
Rozwodniona wartość księgową na jedną akcję przypisaną do akcjonariuszy jednostki dominującej (w PLN)	17,26	15,12	17,26	15,12	4,03	3,26	4,03	3,26
Zadeklarowana lub wypłacona dywidenda na jedną akcję (w PLN)	-	-	-	-	-	-	-	-

Wybrane dane finansowe prezentowane w raporcie okresowym przeliczono na walutę euro w następujący sposób:

1. Pozycje dotyczące rachunku zysków i strat, zestawienia zmian w kapitale własnym oraz rachunku przepływów pieniężnych przeliczono według kursu stanowiącego średnią arytmetyczną średnich kursów ogłoszonych przez NBP obowiązujących na ostatni dzień każdego zakończonego miesiąca roku obrotowego:
 - za okres 01.01.2024 r. – 30.09.2024 r.: 4,3022 PLN,
 - za okres 01.07.2024 r. – 30.09.2024 r.: 4,2847 PLN,
 - za okres 01.01.2023 r. – 30.09.2023 r.: 4,5773 PLN,
 - za okres 01.07.2023 r. – 30.09.2023 r.: 4,5058 PLN.
2. Pozycje bilansowe przeliczono według średniego kursu ogłoszonego przez NBP obowiązującego na dzień bilansowy:
 - na dzień 30 września 2024 r.: 4,2791 PLN,
 - na dzień 31 grudnia 2023 r.: 4,3480 PLN.



1.1.2 Zmiana segmentów operacyjnych

W związku ze znaczącym wzrostem przychodów oraz zakontraktowania związanych z działalnością Grupy w obszarze usług z zakresu analityki i badań regulacyjnych w 2023 roku oraz zrealizowanym procesem akwizycji kompetencji w obszarze usług rozwoju leków, a także mając na względzie integrację w ramach działu odkrywania leków pomiędzy ośrodkami w Polsce oraz Chorwacji, która nie uzasadnia dalszego prezentowania odrębnie wyników pomiędzy ośrodkami, które świadczą tożsame usługi, Grupa podjęła decyzję o zmianie sposobu prezentowania segmentów operacyjnych począwszy od 1 stycznia 2024 roku. W opinii Zarządu informacja finansowa w układzie: Segment Odkrywania Leków (ang.: Drug Discovery) i Segment Rozwoju Leków (ang.: Drug Development), czyli podział w oparciu o rodzaj świadczonych usług zamiast podziału geograficznego jest bardziej wartościowa i powinna być głównym wyróżnikiem wyników biznesowych w przyszłości. Dla zachowania porównywalności danych okresy historyczne zostały zaprezentowane według nowego układu – szczegóły przedstawiono w Skonsolidowanym Raporcie Kwartalnym za Q1 2024 w punkcie 2.3.

Dotychczasowy Segment Usług realizowanych w Chorwacji wchodzi w całości w skład Segmentu Odkrywania leków, natomiast Segment Usług realizowanych w Polsce został podzielony i wchodzi w odpowiednich częściach w skład obu segmentów tj.: Odkrywania leków jak i Rozwoju leków.

1.1.3 Zawarcie umowy nabycia przez Selvita S.A. 100% udziałów w PozLab Sp. z o.o.

W dniu 6 maja 2024 r. Zarząd Selvita S.A. zawarł z Younick Technology Park sp. z o.o. umowę nabycia 100% udziałów w PozLab sp. z o.o. („Pozlab”) po spełnieniu się warunków wskazanych w zawartej w dniu 27 marca 2024 r. umowie warunkowej (szczegóły w punkcie 7.1). PozLab jest spółką typu CDMO (ang. Contract Development and Manufacturing Organisation). Spółka powstała w 2010 r. na gruncie zamkniętego przez koncern GlaxoSmithKline oddziału badawczo-rozwojowego w Poznaniu. Firma zbudowała kompetencje i ofertę w trzech głównych segmentach: rozwój produktów farmaceutycznych (w tym wytwarzanie produktów leczniczych), kontrola jakości oraz testy mikrobiologiczne. Spółka posiada ok. 1.700 m² wysokiej klasy laboratoriów na terenie YouNick Technology Park w Złotnikach pod Poznaniem. Zatrudnia ponad 80 pracowników. Selvita S.A. nabyła udziały PozLab za łączną cenę w wysokości 25 milionów PLN, przy czym w dniu zamknięcia transakcji zapłacono kwotę 21 milionów PLN. W dniu zamknięcia kwota 4 miliony PLN została zatrzy-

mana przez Spółkę na okres do 12 miesięcy od daty zamknięcia transakcji tytułem zabezpieczenia ewentualnych, enumeratywnie wskazanych w umowie przedwstępnej zdarzeń lub roszczeń podmiotów trzecich względem PozLab oraz zabezpieczenia rozliczeń związanych z procedurą korekty ceny. Cena za udziały została pokryta ze środków własnych Spółki. Wyniki Pozlab są raportowane w ramach segmentu Rozwoju Leków.

W dniu 9 sierpnia 2024 r. uzgodniono wysokość korekty ceny, którą ustalono w kwocie (3.068) tys. PLN (kwota pomniejszająca wysokość ceny umownej).

Na dzień 30 września 2024 r. pozostała zatrzymana kwota wynosi 3.000 tys. PLN.

1.1.4 Wpływ Programu Motywacyjnego 2021-2024 na wyniki

W dniu 17 maja 2021 roku przyjęty został Program Motywacyjny na lata 2021-2024 dla pracowników w postaci uprawnienia do nabycia akcji Spółki po cenie 0,19 zł za akcję. Pan Paweł Przewięźlikowski, główny akcjonariusz Spółki, zobowiązał się do nieodpłatnego przekazania Spółce akcji stanowiących przedmiot programu z poleceniem ich wydania pracownikom Spółki w łącznej liczbie 1.247.720. Wartość godziwa przyznanych akcji ustalana jest na dzień przyznania i ujmowana przez okres nabywania uprawnień w kosztach wynagrodzeń w korespondencji ze zwiększeniem kapitału własnego w czasie nabywania uprawnień przez pracowników w trakcie trwania Programu.

Przeprowadzona wycena programu, w zakresie akcji aktualnie wydanych pracownikom na dzień 30.09.2024 r., wykazała jego całkowity szacowany koszt na poziomie 78.022 tys. PLN, który jest ujmowany w kosztach Grupy począwszy od kwartału drugiego 2021 r. aż do drugiego kwartału 2026 r. Wpływ programu na wynik okresu raportowanego to 2.692 tys. PLN i ta kwota obniża wynik brutto, wynik netto, EBIT i EBITDA w pierwszych trzech kwartałach roku 2024 (szczegóły przedstawiono w tabeli poniżej wraz z ujawnieniem jego wpływu na bilans). Szacowany wpływ na cały obecny rok i kolejne lata przedstawia się następująco:

- rok 2024: 3.172 tys. PLN
- rok 2025: 902 tys. PLN
- rok 2026: 128 tys. PLN.



TABELA 3.

Wpływ wyceny programu motywacyjnego na skonsolidowane sprawozdanie z całkowitych dochodów w Q3 YTD 2024 r. w tys. PLN

Pozycja	Za okres od 01.01.2024 do 30.09.2024 z programem motywacyjnym	wycena programu motywacyjnego	Za okres od 01.01.2024 do 30.09.2024 bez programu motywacyjnego
Koszty operacyjne	-254 879		-252 187
EBIT	-6 994		-4 302
Strata brutto	-15 272	2 692	-12 580
Strata netto	-9 565		-6 873
EBITDA	32 346		35 038

TABELA 4.

Wpływ wyceny programu motywacyjnego na skonsolidowane sprawozdanie z sytuacji finansowej w Q3 YTD 2024 r. w tys. PLN

Pozycja	Na dzień 30.09.2024 z programem motywacyjnym	wycena programu motywacyjnego	Na dzień 30.09.2024 bez programu motywacyjnego
Kapitał własny, w tym:	316 744	0	316 744
Pozostałe kapitały rezerwowe	76 750	-2 692	74 058
Strata netto	-9 565	2 692	-6 873

Szczegółowy opis programu znajduje się w nocie 19 do śródrocznego skróconego skonsolidowanego sprawozdania finansowego. Jednocześnie należy zwrócić uwagę, że w analizach

poszczególnych segmentów operacyjnych nie uwzględniono wyceny programu motywacyjnego w związku z jednorazowym i niegotówkowym charakterem tego zdarzenia. ●

02 — Komentarz Zarządu do wyników finansowych

TABELA 5.

Grupa Kapitałowa Selvita S.A.
– działalność kontynuowana

Dane w tys. PLN	Za okres od 01.01.2024 do 30.09.2024	Za okres od 01.01.2023 do 30.09.2023	Za okres od 01.07.2024 do 30.09.2024	Za okres od 01.07.2023 do 30.09.2023
Przychody organicznie, w tym:	243 511	265 138	86 794	84 184
Segment Odkrywania Leków	184 702	206 531	64 645	63 172
Segment Rozwoju Leków	53 111	48 538	20 488	17 450
Granty	2 661	4 341	1 162	1 681
Pozostałe przychody operacyjne	85	106	14	47
Przychody niealokowane ze sprzedaży usług administracyjnych	2 399	5 255	360	1 693
Przychody niealokowane pozostałe	558	367	126	141
Wyłączenia przychodów między segmentami	-5	-	-1	-
Przychody – Nabyte jednostki*	4 375	-	2 735	-
EBIT (bez programu motywacyjnego) – organicznie	1 503	23 204	4 945	4 985
%EBIT (bez programu motywacyjnego) – organicznie	1%	9%	6%	6%
EBIT – Nabyte jednostki *	-5 805	-	-3 082	-
EBITDA (wg MSSF16 bez programu motywacyjnego) – organicznie	39 130	57 282	17 610	16 966
%EBITDA (wg MSSF16 bez programu motywacyjnego) – organicznie	16%	22%	20%	20%
EBITDA (wg MSSF16) – Nabyte jednostki *	-4 092	-	-2 071	-
Wynik netto (bez programu motywacyjnego)	-6 873	16 274	3 078	-2 604
%Wynik netto (bez programu motywacyjnego)	-3%	6%	3%	-3%
Wpływ wdrożenia MSSF 16 na EBITDA	11 950	11 047	4 229	3 683

* „Nabyte jednostki” obejmują utworzony nowy oddział we Wrocławiu (raportowana w segmencie Odkrywania Leków) oraz nabytą spółkę PozLab Sp z o.o. (raportowana w segmencie Rozwoju Leków), które są konsolidowane w okresie od kwietnia do września w przypadku nowego oddziału i w okresie od maja do września w przypadku PozLab Sp. z o.o.



TABELA 6.

Grupa Kapitałowa Selvita S.A. – Przychody zewnętrzne

Dane w tys. PLN	Za okres od 01.01.2024 do 30.09.2024	Udział procentowy	Za okres od 01.01.2023 do 30.09.2023	Udział procentowy
Przychody zewnętrzne	242 182	100%	255 069	100%
Spółki biotechnologiczne	120 600	50%	135 386	53%
Spółki farmaceutyczne – Big Pharma#	58 659	24%	42 589	17%
Spółki farmaceutyczne	41 037	17%	50 161	20%
Uczelnie i Fundacje	13 507	6%	13 962	5%
Spółki działające w obszarze chemicznym i agrochemicznym	5 043	2%	9 716	4%
Pozostałe	3 336	1%	3 255	1%

Grupa kwalifikuje jako Big Pharma globalne spółki farmaceutyczne, których przychody w 2023 roku przekroczyły 5 miliardów dolarów

2.1. Skonsolidowane wyniki bez wpływu programu motywacyjnego

W pierwszych trzech kwartałach 2024 r. Grupa Kapitałowa Selvita S.A. osiągnęła przychody z działalności operacyjnej w wysokości 247.886 tys. zł, co oznacza spadek o 7% w stosunku do analogicznego okresu roku ubiegłego, kiedy to przychody wyniosły 265.138 tys. zł. Za większość spadku odpowiada umocnienie złotego, które obniżyło porównywalne przychody Grupy o szacunkowo 5,7 p.p. czyli około 14,2 mln zł. W samym kwartale trzecim 2024 r. przychody z działalności operacyjnej rosły o 6% do 89.529 tys. zł względem kwartału trzeciego roku ubiegłego co jest rezultatem lepszego zakontraktowania w drugiej połowie tego roku względem roku ubiegłego.

Grupa rozpoznała wzrost przychodów w segmencie Rozwoju leków z jednoczesnym spadkiem przychodów z usług Odkrywania leków.

Analizując działalność organiczną (bez uwzględniania wpływu akwizycji Pozlab Sp. z o.o. oraz utworzenia nowego oddziału we Wrocławiu) i wartość przychodów komercyjnych w obu segmentach pomiędzy kwartałem trzecim a kwartałem drugim obecnego roku widać kontynuację poprawy zakontraktowania

i wzrost dynamiki przychodów o 9% z 78.042 tys. zł do 85.171 tys. zł. Ta dynamika jest o 5 p.p. wyższa względem dynamiki obserwowanej pomiędzy kwartałem drugim a pierwszym tego roku.

Wynik EBITDA Grupy Kapitałowej Selvita S.A., na poziomie całej działalności po skorygowaniu o wpływ programu motywacyjnego, w pierwszych trzech kwartałach 2024 r. wyniósł 35.038 tys. zł i jest niższy o 39% w porównaniu do EBITDA za analogiczny okres 2023 r. Największy wpływ na wynik miało: niższe zakontraktowanie w segmencie Odkrywania leków (wskaźnik wykorzystania zasobów ludzkich był niższy o około 4 p.p. r/r); negatywnym wpływem o szacunkowo ponad 1,8 p.p. wzmocnienia się złotego względem innych walut w trakcie roku oraz wyników inwestycji związanych z utworzeniem oddziału we Wrocławiu i nabycia Pozlab z łącznym negatywnym wpływem w wysokości 4,1 miliona zł. W konsekwencji wskaźnik EBITDA w pierwszych trzech kwartałach 2024 r. obniżył się o 8 p.p. do 14% w porównaniu do analogicznego okresu ubiegłego roku, kiedy wynosił 22%. W samym kwartale trzecim 2024 r. EBITDA Grupy ulega poprawie z 7.844 tys. zł osiągniętej w kwartale drugim 2024 r. do 15.539 tys. zł.



W pierwszych trzech kwartałach 2024 r. strata netto Grupy Kapitałowej Selvita S.A., po skorygowaniu o wpływ programu motywacyjnego, wyniosła -6.873 tys. zł.

W strukturze przychodów zewnętrznych w pierwszych trzech kwartałach 2024 r. dominują branże biotechnologiczna oraz farmaceutyczna, których udział w całości przychodów zewnętrznych wyniósł odpowiednio 50% i 41%. W porównaniu do analogicznego okresu 2023 r. obniżyła się wartość sprzedaży do spółek biotechnologicznych względem spółek farma-

ceutycznych jako całości, przy zauważalnym wzroście udziału spółek Big Pharma. W konsekwencji udział w miksie przychodowym spółek farmaceutycznych wzrósł względem udziału spółek biotechnologicznych. Przychody od spółek Big Pharma rosły o 16.070 tys. zł (o 38%) w pierwszych trzech kwartałach tego roku w porównaniu do analogicznego okresu roku ubiegłego osiągając przychody w wysokości 58.659 tys. zł.

TABELA 7.

Segment Odkrywania leków

Dane w tys. PLN	Za okres od 01.01.2024 do 30.09.2024	Za okres od 01.01.2023 do 30.09.2023	Za okres od 01.07.2024 do 30.09.2024	Za okres od 01.07.2023 do 30.09.2023
Przychody	187 391	210 964	65 802	64 891
Zewnętrzne	184 702	206 531	64 645	63 172
Granty	2 605	4 327	1 143	1 672
Pozostałe przychody operacyjne	84	106	14	47
EBIT (bez programu motywacyjnego) – organicznie	-7 341	14 469	1 010	1 197
%EBIT (bez programu motywacyjnego) – organicznie	-4%	7%	2%	2%
EBITDA (wg MSSF16) bez programu motywacyjnego – organicznie	22 265	42 696	10 902	11 171
%EBITDA (wg MSSF16) bez programu motywacyjnego – organicznie	12%	20%	17%	17%
Przychody – Nabyte jednostki *	38	-	38	-
EBIT – Nabyte jednostki *	-2 595	-	-1 342	-
EBITDA (wg MSSF16) – Nabyte jednostki *	-2 010	-	-1 031	-
Wpływ wdrożenia MSSF 16 na EBITDA	8 382	9 502	2 823	3 158

* dotyczy okresu od którego Grupa utworzyła nowy oddział we Wrocławiu czyli okres 01.04-30.09.2024



Segment Odkrywania leków w pierwszych trzech kwartałach 2024 r. zanotował spadek przychodów o 11% z 210.964 tys. zł w pierwszych trzech kwartałach 2023 r. do 187.429 tys. zł w opisywanym okresie.

Wskaźnik EBITDA rozwoju organicznego w pierwszych trzech kwartałach 2024 r. wyniósł 11% i obniżył się w stosunku do analogicznego okresu 2023 r. o 9 p.p. Wartościowo wskaźnik EBITDA obniżył się z 42.696 tys. zł do 20.255 tys. zł w okresie dziewięciu pierwszych miesięcy 2024 r. głównie w wyniku

obniżenia się wolumenu sprzedaży oraz umocnienia się złotego względem innych walut przy utrzymywaniu kosztów operacyjnych (w tym zasobów ludzkich) na poziomie umożliwiającym zrealizowanie wzrostów w momencie zakładanej poprawy zakontraktowania.

Dla nowo utworzonego oddziału we Wrocławiu odnotowany wskaźnik EBITDA zanotował wartość ujemną – 2.010 tys. zł w związku z początkową, inwestycyjną fazą rozwijania tego nowego obszaru działalności Grupy.

TABELA 8.

Segment Rozwoju leków

Dane w tys. PLN	Za okres od 01.01.2024 do 30.09.2024	Za okres od 01.01.2023 do 30.09.2023	Za okres od 01.07.2024 do 30.09.2024	Za okres od 01.07.2023 do 30.09.2023
Przychody – organicznie	53 168	48 552	20 507	17 459
Zewnętrzne	53 106	48 538	20 487	17 450
Granty	57	14	19	9
Pomiędzy segmentami	5	0	1	0
EBIT – organicznie	8 845	8 735	3 936	3 788
%EBIT – organicznie	17%	18%	19%	22%
EBITDA (wg MSSF16) – organicznie	16 865	14 586	6 708	5 795
%EBITDA (wg MSSF16) – organicznie	32%	30%	33%	33%
Przychody – Nabyte jednostki *	4 337	-	2 697	-
Zewnętrzne	4 331	-	2 695	-
Granty	4	-	2	-
Pozostałe przychody operacyjne	2	-	0	-
EBIT – Nabyte jednostki *	-3 210	-	-1 740	-
%EBIT – nabyte jednostki *	-74%	-	-65%	-
EBITDA (wg MSSF16) – Nabyte jednostki *	-2 082	-	-1 040	-
%EBITDA (wg MSSF16) – Nabyte jednostki *	-48%	-	-39%	-
Wpływ wdrożenia MSSF 16 na EBITDA	3 567	1 545	1 406	525

* dotyczy okresu w którym Grupa ma kontrolę nad Pozlab Sp. z o.o. czyli okres 01.05-30.09.2024



Szacowana wysokość nie w pełni wykorzystanych zasobów związanych z powierzchnią laboratoryjną w pierwszych trzech kwartałach 2024 r. wyniosła około 4,6 milion zł (w analogicznym okresie ubiegłego roku było to 4,3 miliona zł bowiem Centrum Usług Laboratoryjnych w Krakowie zostało oddane do użytkowania w marcu 2023 r.). Segment Rozwoju leków kontynuuje bardzo dobre wyniki w związku z wysokim zakontraktowaniem. Wzrost portfela zamówień tego segmentu obserwowany jest od trzeciego kwartału 2021 r. W pierwszych trzech kwartałach 2024 r. przychody z usług na rzecz klientów zewnętrznych wzrosły o 9% z 48.538 tys. zł w pierwszych trzech kwartałach 2023 r. do 53.106 tys. zł w opisywanym okresie.

Rentowność EBITDA tego segmentu w pierwszych trzech kwartałach 2024 r., bez uwzględnienia wpływu akwizycji Pozlab Sp. z o.o. w maju, wyniosła 32% co jest wielkością porównywalną do analogicznego okresu roku 2023. Rentowność wyniku operacyjnego w pierwszych trzech kwartałach 2024 r. pozostaje również na porównywalnym poziomie względem analogicznego okresu roku 2023.

Nominalna wartość EBITDA Pozlab w pierwszych trzech kwartałach 2024 r. przyjęła wartość ujemną 2.082 tys. zł co ma związek z koncentracją działań związaną z integracją operacyjną tej inwestycji i przystosowaniem jej do standardu jakościowego obowiązującego w strukturach Grupy Selvita oraz niższą sprzedażą w pierwszych miesiącach po dołączeniu do Grupy.

TABELA 9.

Grupa Kapitałowa Selvita S.A. – działalność niekonsolidowana Ardigen

Dane w tys. PLN	Za okres od 01.01.2024 do 30.09.2024*	Za okres od 01.01.2023 do 30.09.2023*	Za okres od 01.07.2024 do 30.09.2024*	Za okres od 01.07.2023 do 30.09.2023*
Przychody	34 339	39 451	12 603	13 720
Zewnętrzne	34 191	38 572	12 529	13 675
Granty	121	861	72	44
Pozostałe przychody operacyjne	27	18	2	1
EBIT	440	2 153	1 790	2 567
%EBIT	1%	5%	14%	19%
EBITDA (wg MSSF16)	1 386	3 180	2 071	2 912
%EBITDA (wg MSSF16)	4%	8%	16%	21%
Zysk/(Strata) netto	653	1 904	1 360	2 882
%Strata netto	2%	5%	11%	21%
Wpływ wdrożenia MSSF 16 na EBITDA	494	464	151	159
Strata netto **	-1 438	890	55	1 347

* dane uzupełniające dotyczące działalności zaniechanej nie konsolidowane w sprawozdaniu finansowym w związku z utratą kontroli nad tym segmentem z dniem 01.01.2023 r. (bez uwzględniania amortyzacji od zidentyfikowanych aktywów na moment utraty kontroli)

** ujęto w skonsolidowanym sprawozdaniu finansowym w pozycji Udział w zysku/stracie jednostek stowarzyszonych wycenianych metodą praw własności.



Segment Ardigen (działalność niekonsolidowana od 01.01.2023 r.) tj. spółka zależna Ardigen S.A. (wraz z Ardigen Inc.) osiągnął w pierwszych trzech kwartałach 2024 r. przychody od klientów zewnętrznych na poziomie 34.191 tys. zł, co oznacza spadek o 11% w stosunku do przychodów osiągniętych w roku ubiegłym, które wynosiły 38.572 tys. zł. Segment ten wygenerował w pierwszych trzech kwartałach 2024 r. zysk operacyjny w wysokości 440 tys. zł, wobec zysku operacyjnego w kwocie 1.790 tys. zł w analogicznym okresie roku ubiegłego, co wynika głównie z niższej sprzedaży osiągniętej na wymagającym rynku, z inflacji kosztów nie w pełni przeniesionej na klientów zewnętrznych oraz znaczącej inwestycji w rozwój sprzedaży zagranicznej. Powyższe spowodowało również spadek wskaźnika EBITDA, który wyniósł 4% w analizowanym okresie.

W samym kwartale trzecim 2024 r. obserwujemy poprawę kontraktowania, przychody zewnętrzne urosły o 22% do 12.529 tys. zł względem kwartału drugiego obecnego roku, kiedy to wyniosły 10.249 tys. zł. Ten wzrost przychodów, przy dyscyplinie kosztowej, powoduje poprawę osiągniętych wyników i w konsekwencji tego wynik EBITDA podniósł się z ujemnej wartości 744 tys. zł w kwartale drugim do wartości dodatniej 2.071 tys. zł w kwartale trzecim obecnego roku.



2.2. Zakontraktowanie (backlog)

TABELA 10.

Backlog *

Pozycja	Na rok 2024 z dnia 18.11.2024	Na rok 2023 z dnia 13.11.2023	Zmiana	Zmiana %
Segment Odkrywania leków	248 910	266 605	-17 695	-7%
Segment Rozwoju leków	73 101	66 950	6 151	9%
Przychody komercyjne – wzrost organiczny	322 011	333 555	-11 544	-3%
Dotacje	3 487	5 020	-1 533	-31%
Pozlab sp. z o.o.**	7 446	0	7 446	100%
Razem Grupa Kapitałowa Selvita S.A.	332 944	338 575	-5 631	-2%

* Backlog uwzględnia przychody już zafakturowane w danym roku oraz portfel zamówień na rok 2024.

** Z punktu widzenia Grupy Kapitałowej uwzględnia przychody Pozlab Sp. z o.o zafakturowane od momentu objęcia kontrolą, czyli od 06.05.2024 r., oraz portfel zamówień na rok 2024.

Wartość zakontraktowanego portfela zamówień na rok 2024, wynikających z podpisanych na dzień 18 listopada 2024 r. umów handlowych oraz umów o dotacje (backlog), wynosi 332 944 tys. zł i jest o 2% niższy od backlogu opublikowanego 13 listopada 2023 roku na rok 2023.

Wartość zakontraktowanego portfela zamówień na drugie półrocze roku 2024 obejmujący przychody komercyjne oraz przychody Pozlab sp. z o.o. wynosi 175 146 tys. zł co jest wielkością o 14% wyższą aniżeli realizacja w pierwszym półroczu 2024 r.

Dynamika backlogu po znormalizowaniu negatywnego wpływu umocnienia złotego względem walut obcych wynosiła około +3%.

Niższa dynamika backlogu obserwowana w Segmencie Odkrywania leków jest skutkiem utrzymującego się trudniejszego otoczenia rynkowego tj. dostępu do finansowania spółek biotechnologicznych, w szczególności w Stanach Zjednoczonych, które powoduje, iż spółki te są bardziej ostrożne w wydatkowaniu swoich budżetów R&D. Grupa obserwuje jednak poprawę kontraktowania w tym segmencie, bowiem posiadany obecnie backlog na drugie półrocze jest o 5 p.p. wyższy aniżeli backlog zaprezentowany rok temu, a gdy porównamy tę pięcioprocentową dynamikę ze zrealizowaną za pierwsze półrocze 2024 r. to widzimy poprawę o 21 p.p. pomiędzy półroczami.

W segmencie rozwoju leków obserwujemy kontynuację organicznego wzrostu zakontraktowania wynoszącego 9% r/d/r.

TABELA 11.

Backlog

Pozycja	Na rok 2024 z dnia 18.11.2024	Na rok 2023 z dnia 17.11.2023	Zmiana	Zmiana %
Pozlab sp. z o.o.#	13 267	13 722	-455	-3%

Z punktu widzenia samodzielnej spółki prawa handlowego. Backlog uwzględnia przychody już zafakturowane w danym roku oraz portfel zamówień na rok 2024.



TABELA 12.
Backlog na rok kolejny

Pozycja	Na rok 2025 z dnia 18.11.2024	Na rok 2024 z dnia 13.11.2023	Zmiana	Zmiana %
Segment Odkrywania leków	72 527	62 481	10 046	16%
Segment Rozwoju leków	25 777	19 731	6 046	31%
Dotacje	5 741	1 850	3 891	210%
Łącznie backlog – wzrost organiczny	104 045	84 062	19 983	24%
Pozlab sp. z o.o.	2 065	-	2 065	100%
Razem Grupa Kapitałowa Selvita S.A.	106 110	84 062	22 048	26%

Wartość zakontraktowanego portfela zamówień na rok 2024 spółki Pozlab prezentuje spadek o 3% rok do roku.

W przypadku segmentu Ardigen obserwujemy spadkową dynamikę backlogu o -9% rok do roku z 51.068 tys. zł do 46.452 tys. zł.

Istotna część kontraktów zawieranych w tym roku przez Grupę dotyczy prac, które mają być zrealizowane w 2025 roku. Wobec powyższego wartość backlogu podpisanych umów na 2025 r. wynosi 106.110 tys. zł i jest wyższa o 26% patrząc na wartość zakontraktowania na 2024 rok w porównywalnym momencie 2023 r. ●

03 — Majątek emitenta oraz struktura aktywów i pasywów

3.1. Skonsolidowane dane

Wartość majątku Grupy Kapitałowej Selvita S.A. na koniec września 2024 roku wyniosła 639.092 tys. zł. Na koniec września 2024 roku najistotniejsze pozycje majątku obrotowego to należności krótkoterminowe wynoszące 71.764 tys. zł oraz środki pieniężne wynoszące 14.675 tys. zł. Spadek środków pieniężnych wynika z istotnych przepływów związanych z działalnością inwestycyjną, w szczególności nabyciu udziałów w Pozlab Sp. z o.o., obsługą zobowiązań finansowych, które przewyższyły dodatnie przepływy z działalności operacyjnej.

Aktywa trwałe to w większości Centrum Usług Laboratoryjnych w Krakowie, wyposażenie laboratoriów, rozpoznawane aktywa z tytułu prawa do użytkowania, wartość firmy, inwestycja w Ardigen oraz aktywa z tytułu odroczonego podatku dochodowego. Wartość aktywów trwałych wzrosła w porównaniu do 31 grudnia 2023 r. o 37.677 tys. zł, głównie w wyniku zwiększenia się aktywów z tytułu prawa do użytkowania w wyniku przedłużenia umów na wynajem powierzchni laboratoryjnych, rozpoznania umów na wynajem powierzchni

wynajmowanej przez Pozlab Sp. z o.o. oraz nabycia sprzętu laboratoryjnego, w tym także sprzętów nabytych w ramach przejścia kontroli nad Pozlab Sp. z o.o.

W pasywach bilansu jedną z największych wartości stanowi kapitał własny, który na dzień 30 września 2024 r. wyniósł 316.744 tys. zł. Jego spadek w stosunku do stanu z końca 2023 r. jest efektem poniesionej straty netto w pierwszych trzech kwartałach 2024 r. oraz ujemnych wartości różnic kursowych z przeliczenia jednostek zagranicznych.

Innym istotnym źródłem finansowania są zobowiązania długoterminowe, które na koniec września 2024 r. wyniosły 212.325 tys. zł. Największe wartościowo pozycje zobowiązań długoterminowych to: pożyczki i kredyty bankowe w kwocie 99.171 tys. zł oraz zobowiązania z tytułu leasingu w kwocie 73.646 tys. zł. Zobowiązania krótkoterminowe wyniosły 110.023 tys. zł na koniec września 2024 r. wobec 93.769 tys. zł na koniec grudnia 2023 r., co wynika głównie z wyższego poziomu zobowiązań handlowych. ●

TABELA 13.

Struktura majątku świadczy o wysokiej płynności Grupy co potwierdzają poniższe wskaźniki:

	30.09.2024	31.12.2023
Wskaźnik płynności aktywa obrotowe/zobowiązania krótkoterminowe w tym krótkoterminowe rezerwy i rozliczenia międzyokresowe przychodów (bez rozliczeń międzyokresowych biernych)	1,16	1,80
Wskaźnik podwyższonej płynności (aktywa obrotowe – zapasy)/ zobowiązania krótkoterminowe w tym krótkoterminowe rezerwy i rozliczenia międzyokresowe przychodów (bez rozliczeń międzyokresowych biernych)	1,08	1,72

04 — Aktualna i przewidywana sytuacja finansowa oraz ocena zarządzania zasobami finansowymi

Sytuacja finansowa Grupy na moment sporządzenia raportu jest dobra. Na dzień 30 września 2024 r. wartość środków pieniężnych Grupy wynosiła 14.675 tys. zł, zaś na 14 listopada 2024 r. wartość środków pieniężnych Grupy Kapitałowej Selvita S.A. wynosiła 10.161 tys. zł. Zmiana stanu środków pieniężnych względem 30 września 2024 r. wynika z działalności operacyjnej Grupy.

Grupa na bieżąco realizuje swoje zobowiązania i utrzymuje bezpieczny poziom środków pieniężnych pozwalający na zachowanie płynności. Gotówka generowana z działalności operacyjnej pozwala na zrealizowanie planowanych inwestycji, m.in. rozbudowę infrastruktury laboratoryjnej. ●



05 — Istotne pozycje pozabilansowe

Istotne pozycje pozabilansowe zostały opisane w nocie 20 skonsolidowanego skróconego śródrocznego sprawozdania finansowego. ●

06 — Objasnienie różnic pomiędzy wynikami finansowymi wykazanymi w raporcie, a wcześniej publikowanymi prognozami wyników na dany okres

W dniu 24 września 2024 roku Emitent opublikował wstępne szacunkowe wyniki Grupy Kapitałowej Selvita S.A. za trzeci kwartał 2024 roku. Zarząd Selvita szacował, że w trzecim kwartale 2024 r.:

- skonsolidowane przychody komercyjne Grupy Selvita od klientów zewnętrznych ukształtują się w przedziale od 87 do 89 mln zł.
- rentowność operacyjna Grupy Selvita osiągnie wartość w przedziale od 0% do 3%;
- rentowność EBITDA Grupy osiągnie wartość w przedziale 15% – 18%.

Faktycznie osiągnięte skonsolidowane przychody komercyjne Grupy Selvita od klientów zewnętrznych w trzecim kwartale 2024 r. wyniosły 87,9 mln zł co jest wielkością zgodną z opublikowanym szacunkiem. Rentowność operacyjna oraz rentowność EBITDA Grupy Selvita zostały osiągnięte na poziomie górnego zakresu wstępnych szacunków i wynoszą odpowiednio 2,1% i 17,4%.

Ponadto, w dniu 24 września 2024 r. Emitent opublikował także wstępne szacunkowe wyniki trzeciego kwartału 2024 r. z wyłączeniem wpływu nowych aktywów nabytych w 2024 r.,

tj.: spółki PozLab Sp. z o.o. i nowego oddziału we Wrocławiu, które oszacowano, że:

- organiczne przychody komercyjne od klientów zewnętrznych ukształtują się w przedziale od 83 do 85 mln zł.
- rentowność operacyjna osiągnie wartość w przedziale od 2% do 4%;
- rentowność EBITDA osiągnie wartość w przedziale 17% – 20%.

Faktycznie osiągnięte organiczne przychody komercyjne od klientów zewnętrznych w trzecim kwartale 2024 r. wyniosły 85,2 mln co jest wielkością zgodną z opublikowanym szacunkiem. Rentowność operacyjna oraz rentowność EBITDA, z wyłączeniem wpływu nowych aktywów nabytych w 2024 r., tj.: spółki PozLab Sp. z o.o. i nowego oddziału we Wrocławiu, zostały osiągnięte na poziomie powyżej górnego zakresu wstępnych szacunków i wynoszą odpowiednio 5,7% i 20,3%. ●

07 — Istotne zdarzenia okresu sprawozdawczego

7.1. Istotne zdarzenia okresu sprawozdawczego

Rozszerzenie działalności Selvita S.A. poprzez uruchomienie nowego obszaru usług związanego z odkrywaniem i rozwojem leków biologicznych

Zarząd Selvita S.A. w dniu 18 marca 2024 r. podjął uchwałę w sprawie rozszerzenia przez Spółkę działalności poprzez uruchomienie nowego obszaru usług związanego z odkrywaniem i rozwojem leków biologicznych. Celem Spółki jest rozszerzenie portfolio usług i stworzenie zupełnie nowych źródeł przychodów. Nowa działalność w obszarze leków biologicznych pozwoli Spółce zaadresować drugi największy fragment rynku odkrywania leków po lekach małocząsteczkowych.

Selvita zawarła w dniu 18 marca 2024 r. ze spółką Pure Biologics S.A. z siedzibą we Wrocławiu umowę warunkową kupna sprzętu laboratoryjnego, w ramach której za kwotę 1.976.138,00 PLN netto Selvita w kwietniu 2024 r. nabyła komplet wysokiej jakości sprzętu niezbędnego do świadczenia usług związanych m.in. z selekcją i rozwojem przedklinicznym biologicznych przeciwciał.

W dniu 15 marca 2024 r. Spółka zawarła również –5-letnią umowę najmu ok. 430 mkw powierzchni laboratoryjnej z właścicielem powierzchni w kompleksie Business Garden we Wrocławiu, spółką Vastint Poland Sp. z o.o. Umowa zakłada możliwość zwiększenia powierzchni laboratoryjnej w przyszłości łącznie do ok. 800 mkw. Docelowo stworzyć to może miejsca pracy dla ok. 50 specjalistów.

Równocześnie, Spółka w oparciu o zawarte listy intencyjne zatrudniła 16 wysokiej klasy specjalistów w zakresie rozwoju leków biologicznych, posiadającymi wieloletnie doświadczenie zdobywane m.in. w Pure Biologics S.A.

Zespół, Sprzęt i powierzchnia laboratoryjna mają stanowić fundament do dalszego rozszerzania portfolio usług Selvity w zakresie leków biologicznych oraz sukcesywnego zwiększania zasobów wraz z rozwojem sprzedaży w nowym obszarze.



Otrzymanie istotnego zlecenia

Spółka w dniu 26 marca 2024 r. w ramach współpracy z firmą biofarmaceutyczną z siedzibą w Europie, otrzymała cztery zlecenia na wykonanie badań stabilnościowych i analiz próbek z procesu oczyszczania leku biologicznego.

Łączna szacunkowa wartość Zleceń wynosi 3.689.868 EUR (15.900.748 PLN przeliczone po kursie średnim Narodowego Banku Polskiego z dnia 26 marca 2024 r. 1 EUR = 4,3093 PLN). Badania objęte Zleceniami są kluczowe dla oceny i potwierdzenia



nia efektywności procesu produkcyjnego, zapewniając odpowiednią jakość produktu. Ponadto, w ramach Zleceń zbierane będą dane niezbędne do zarejestrowania produktu biologicznego i potwierdzenia jego stabilności.

Otrzymanie istotnego zlecenia

Emitent w dniu 11 kwietnia 2024 r. otrzymał od spółki biotechnologicznej z siedzibą w Europie zlecenie, którego przedmiotem jest optymalizacja cząsteczki wiodącej, będąca kluczowym etapem projektu odkrywania leków immuno-onkologicznych wdrażanego przez Klienta. W ramach Zlecenia Emitent będzie świadczył na rzecz Klienta usługi w formacie zintegrowanym (ang. integrated drug discovery, IDD) obejmujące zarządzanie projektem przez zespół IDD Emitenta, chemię medyczną i syntetyczną, farmakologię in vitro, charakterystykę ADME (ang. absorption, distribution, metabolism and excretion) i profilowanie farmakokinetyczne oraz produkcję białka rekombinowanego. Celem projektu objętego zleceniem jest otrzymanie kandydata przedklinicznego o określonym profilu docelowym. Prace w ramach Zlecenia będą wykonywane przez 18 miesięcy. Wartość Zlecenia wynosi 3.348.577 EUR (14.281.346 PLN przeliczone po kursie średnim Narodowego Banku Polskiego z dnia 11 kwietnia 2024 r. 1 EUR = 4,2649 PLN). Współpraca Emitenta z Klientem trwa od 2020 roku, zaś Zlecenie jest największym projektem realizowanym dotychczas przez Emitenta na rzecz Klienta.

Zawarcie umowy nabycia przez Selvita S.A. 100% udziałów w PozLab sp. z o.o.

Emitent w dniu 6 maja 2024 r. jako kupujący zawarł z Younick Technology Park sp. z o.o. z siedzibą w Złotnikach jako sprzedającym umowę nabycia 100% udziałów w PozLab sp. z o.o. z siedzibą w Poznaniu, wobec spełnienia wszystkich warunków zawieszających wskazanych w przedwstępnej warunkowej umowie sprzedaży.

Emitent nabył Udziały PozLab za łączną cenę w wysokości 25.000.000 PLN, przy czym w dniu zamknięcia Transakcji zapłacił kwotę 21.000.000 PLN. Kwota 4.000.000 PLN zostanie zatrzymana przez Emitenta przez okres do 12 miesięcy od daty zamknięcia Transakcji tytułem zabezpieczenia ewentualnych, enumeratywnie wskazanych w umowie przedwstępnej zdarzeń lub roszczeń podmiotów trzecich względem PozLab oraz zabezpieczenia rozliczeń związanych z procedurą korekty ceny. Cena za Udziały została pokryta ze środków własnych Emitenta.

Przejęcie spółki CDMO (ang.: Contract Development and Manufacturing Organisation) istotnie rozszerzy ofertę Emitenta w zakresie rozwoju leków małocząsteczkowych, a także pozwoli

wejść w zupełnie nowy bardzo atrakcyjny obszar związany z produkcją leków na potrzeby wczesnych badań klinicznych.

Otrzymanie istotnego zlecenia przez spółkę zależną

W dniu 14 maja 2024 roku podmiot zależny Emitenta – Selvita Inc., otrzymał w ramach współpracy z firmą biofarmaceutyczną z siedzibą w Stanach Zjednoczonych, zlecenie na świadczenie przez podmioty grupy kapitałowej Emitenta usług w formacie zintegrowanym (ang. integrated drug discovery, IDD), obejmujących swoim zakresem optymalizację związku głównego Klienta.

Usługi w ramach Zlecenia będą świadczone przez zespoły chemii, wspomaganie komputerowego projektowania leków, farmakologii in vitro, charakterystyki ADME (ang. absorption, distribution, metabolism and excretion) i profilowania farmakokinetycznego oraz farmakologii in vivo Selvita. Zlecenie obejmuje zidentyfikowanie w okresie od 18 do 24 miesięcy co najmniej jednego związku wiodącego który będzie posiadał wszystkie niezbędne właściwości, aby stać się kandydatem klinicznym. Łączna szacunkowa wartość Zlecenia wynosi 2.461.564 USD (9.772.655 PLN przeliczone po średnim kursie wymiany Narodowego Banku Polskiego z dnia 14 maja 2024 roku, 1 USD = 3,9701 PLN).

Otrzymanie istotnego zlecenia przez spółkę zależną

W dniu 24 czerwca 2024 roku podmiot zależny Emitenta Selvita Inc., otrzymał zlecenie w ramach rozszerzenia zakresu dotychczasowej współpracy, zawartej pomiędzy Selvita Inc. a jedną z największych firm biofarmaceutycznych z siedzibą w Stanach Zjednoczonych.

Przedmiotem Zlecenia, jest wsparcie programów badawczych Klienta w zakresie chemii syntetycznej i medycznej w obszarze odkrywania nowych leków. Dodatkowo współpraca z Klientem zostanie rozszerzona o usługi z zakresu farmakologii in vitro oraz wsparcia z obszaru chemii obliczeniowej, które będą realizowane w sposób zintegrowany z raportowanymi pracami. Łączna szacunkowa wartość Zlecenia wynosi 3.107.400 USD (12.528.726 PLN przeliczone po średnim kursie Narodowego Banku Polskiego z dnia 24 czerwca 2024 roku, 1 USD = 4,0319 PLN).

Otrzymanie istotnego zlecenia przez spółkę zależną

W dniu 30 czerwca 2024 roku, podmiot zależny Emitenta spółka Selvita d.o.o., otrzymała trzy zlecenia na świadczenie usług badawczych w ramach umowy zawartej pomiędzy spółką a jedną z największych firm biofarmaceutycznych na świecie.



Przedmiotem Zleceń są usługi zintegrowanego wsparcia w zakresie ADME/DMPK (ang. absorption, distribution, metabolism and excretion / drug metabolism and pharmacokinetics), w tym usługi profilowania fizykochemicznego, usługi analityczne oraz badania in-vivo PK (ang. Pharmacokinetics) dla dużych i małych cząsteczek, które mają wspierać programy badawcze Klienta. Łączna wartość Zleceń wynosi 2.965.000 EUR (12.743.867 PLN przeliczone po średnim kursie Narodowego Banku Polskiego z dnia 1 lipca 2024 r., 1 EUR = 4,2981 PLN).

Otrzymanie istotnego zlecenia przez spółkę zależną

W dniu 4 września 2024 roku podmiot zależny Emitenta, Selvita Inc., otrzymał zlecenie w ramach współpracy objętej ramową umową świadczenia usług, zawartej pomiędzy Selvita Inc. a firma biotechnologiczną z siedzibą w Stanach Zjednoczonych.

Przedmiotem Zlecenia, które będzie realizowane od 1 października 2024 roku przez kolejne 12 miesięcy, jest wsparcie programów badawczych Klienta w obszarze chemii.

Łączna wartość Zlecenia wynosi 2.115.000 USD (8.193.087 PLN przeliczone po średnim kursie Narodowego Banku Polskiego z dnia 4 września 2024 roku, 1 USD = 3,8738 PLN), przy czym Klient pokryje koszty odczynników i materiałów niezbędnych do wykonania Zlecenia.

7.2. Istotne zdarzenia po dniu bilansowym

Nie odnotowano istotnych zdarzeń po dniu bilansowym.

7.3. Zdarzenia nietypowe występujące w okresie sprawozdawczym

Konflikt w Ukrainie

W związku z inwazją Rosji na Ukrainę, Zarząd Emitenta dokonał analizy wpływu trwającego konfliktu na działalność prowadzoną przez Emitenta. Zarząd nie zidentyfikował istotnych ryzyk, które mogłyby wpłynąć na działalność Emitenta na moment sporządzenia niniejszego sprawozdania. W szczególności wskazać należy, że Emitent nie posiada aktywów na terenie Ukrainy, jak również nie prowadzi działalności na terenie Ukrainy i Rosji. Udział podmiotów z Ukrainy, Białorusi czy Rosji jako klientów i dostawców w strukturze Emitenta jest nieistotny. Niemniej jednak z uwagi na ryzyka związane z działaniami Rosji, w tym potencjalne ryzyko rozlania się obecnej inwazji Rosji na Ukrainę na sąsiednie kraje, a także z uwagi na dynamiczny i nieprzewidywalny charakter obecnej sytuacji na Ukrainie, Zarząd Spółki na bieżąco analizuje sytuację Emitenta w kontekście tego ryzyka geopolitycznego. Ewentualne nowe okoliczności, mające istotny wpływ na wyniki finansowe i sytuację biznesową Emitenta, będą niezwłocznie przekazywane inwestorom. ●

08 — Informacja zarządu na temat aktywności w obszarze rozwoju prowadzonej działalności

8.1. Segment odkrywania leków (drug discovery)

Poniżej przedstawione zostało podsumowanie najważniejszych wydarzeń jakie miały miejsce w poszczególnych działach wchodzących w Segment odkrywania leków. W III kwartale 2024 r. Dział Chemii zacieśnił współpracę z głównymi firmami farmaceutycznymi, koncentrując się na opracowywaniu nowych cząsteczek, oraz ulepszaniu profilu molekuł o potencjale terapeutycznym. Kontynuowano także wysiłki w zakresie automatyzacji procesów laboratoryjnych, w tym istotne usprawnienia w Laboratorium Oczyszczania oraz prace nad platformą wspierającą nowe modalności, takie jak oligonukleotydy i związki degradowalne.

Dział Biochemii kontynuował rozwój odkrywania terapeutycznych przeciwciał, zapoczątkowany w poprzednim kwartale. Ponadto, Dział dostarczał wysokiej jakości białka rekombinowane i pogłębiał specjalizację w odkrywaniu nowych cząsteczek terapeutycznych na podstawie przesiewowego wyszukiwania fragmentów (FBDD), kładąc nacisk na badanie interakcji testowanych cząsteczek z odpowiednimi celami białkowymi. W III kwartale udoskonalono techniki produkcji rekombinowanych integralnych białek błonowych (IMP) oraz zaawansowanych analiz białek.

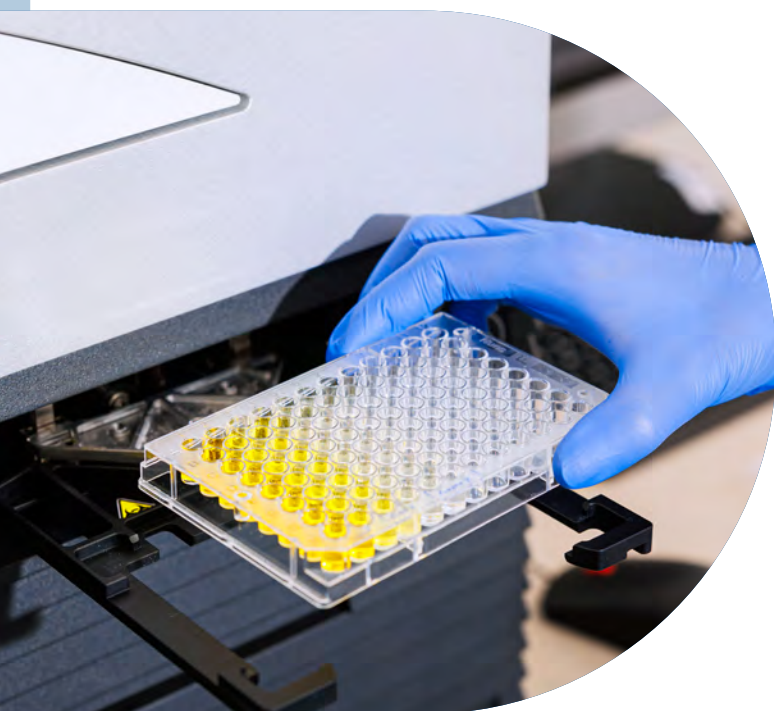
Po zakończeniu pełnej integracji zespołu w ramach grupy kapitałowej Selvita S.A., Zespół ds. Odkrywania Przeciwciał rozpoczął serię szkoleń dla zespołu sprzedażowego, wykorzystując przygotowane materiały marketingowe w celu rozpoczęcia działań nakierowanych na pozyskiwanie klientów. W drugiej

połowie trzeciego kwartału zespół sprzedażowy wraz z Zespołem ds. Odkrywania Przeciwciał podjął działania zwiększające świadomość klientów na temat nowej oferty nowego zespołu i zakresu usług, organizując serię spotkań z obecnymi oraz potencjalnymi klientami. Ponadto, promocja nowego obszaru była kontynuowana podczas branżowych konferencji naukowych poświęconych lekom biologicznym, co dodatkowo wspierało budowanie świadomości klientów na temat nowego zakresu działalności Grupy Kapitałowej Selvita. Aby zwiększyć szanse na osiągnięcie pozytywnych rezultatów, podjęto także decyzję o dywersyfikacji źródeł bibliotek poprzez współpracę z jednostkami komercyjnymi oraz realizację wewnętrznego projektu naukowego, mającego na celu stworzenie własnego zestawu bibliotek przez zespół we Wrocławiu. Działania te mają na celu pozyskanie wysokiej jakości bibliotek fagowych, które są kluczowe dla sukcesu realizowanych zleceń. Dodatkowo, w ramach rozwoju metod i poszerzenia portfolio Zespołu odkrywania Przeciwciał, rozpoczęto wdrażanie nowych metod charakteryzacji przeciwciał, co dodatkowo zwiększy atrakcyjność oferty dla klientów.

Zespół Farmakologii w Krakowie odnotował znaczący rozwój i reorganizację, szczególnie w zakresie onkologii. Dział został podzielony na wyspecjalizowane jednostki obejmujące kompetencje in vitro, in vivo i translacyjne, co pozwoliło skutecznie badać zarówno nowotwory hematologiczne jak i tkanek litych. Dzięki takiej organizacji zespół mógł realizować projekty IDD oceniające skuteczność leków i mechanizmy ich działania (MoA) w różnych modelach raka. Kluczowe osiągnięcia w onkologii obejmowały opracowanie zaawansowanych modeli przerzutów okrężnicy i wprowadzenie modelu białaczki,



wspierającego zaawansowane oceny przedkliniczne terapii przeciwnowotworowych i antymetastatycznych. Modele te umożliwiają dogłębne badanie skuteczności potencjalnych leków w warunkach zbliżonych do chorobowych, dostarczając klientom kluczowych informacji na potrzeby procesów rozwoju leków. Dział przeprowadził walidacje badań farmakokinetycznych *in vivo*, rozszerzył możliwości chirurgiczne oraz wspierał rozwój nowych modeli onkologicznych, wzmacniając możliwości do oferowania innowacyjnych, zorientowanych na klienta rozwiązań w dziedzinie odkrywania leków. W III kwartale Zespół HCS prezentował na kilku konferencjach naukowych postery dotyczące wysoce zaawansowanych badań przesiewowych (HCS) oraz starzenia komórkowego, podkreślając wiedzę naukowców Grupy Selvita w zakresie badań przesiewowych i opracowywania testów dla onkologii i badań nad starzeniem. Zespół HTS znacząco ulepszył swoje możliwości, finalizując wiele kampanii z użyciem wewnętrznej biblioteki związków Selvity oraz inwestując w dalszą automatyzację laboratoriów dzięki instalacji nowych urządzeń. Działania te zwiększyły efektywność zarówno badań przesiewowych jak i ich przepustowość, umożliwiając szybszą realizację projektów dla klientów.



Zespół Farmakologii w Zagrzebiu poszerzył swoje możliwości badań w dziedzinie immunologii i chorób metabolicznych. Badania nad immunometabolizmem i otyłością skupiały się na opracowaniu innowacyjnych testów *in vitro* do analizy odpo-

wiedzi immunologicznych oraz optymalizacji protokołów *in vivo* do badania zależności między zdrowiem metabolicznym a układem odpornościowym. Inicjatywy te wpisują się w szersze trendy rynkowe, a immunologia i zaburzenia metaboliczne stanowią istotne potrzeby terapeutyczne. Integracja zespołu z nowo założonym w Selvicie laboratorium tzw. Multi-omic Platform – wspieranym przez europejskie granty – dodatkowo wzmacnia jego możliwości, pozwalając na kompleksową i wielowymiarową analizę obejmującą genomikę, transkryptomikę i proteomikę. Podejście to zwiększa precyzję i zakres badań przedklinicznych, pozycjonując Selvite jako lidera w kompleksowym wsparciu odkrywania leków. Dodatkowo, w III kwartale obecność naukowa Grupy Selvita na konferencjach pozostała znacząca. Zespół farmakologii w Zagrzebiu zaprezentował liczne badania związane z włóknieniem oraz wizualizację macierzy pozakomórkowej w trójwymiarowych hodowlach fibroblastów, wzmacniając pozycję Grupy Selvita jako lidera w badaniach nad włóknieniem. Dział DMPK skoncentrował się na rozwoju zdolności bioanalitycznych, szczególnie w szybko rozwijającej się dziedzinie analizy oligonukleotydów. Dzięki opracowaniu nowej platformy opartej na spektrometrii mas (ESI), Dział DMPK wprowadza innowacyjne metody wykrywania, ilościowego oznaczania i profilowania oligonukleotydów. Inicjatywa ta wspiera rozwój Selvity w obszarze terapii genetycznych, ponieważ terapie oparte na oligonukleotydach zyskują na znaczeniu w leczeniu rzadkich i złożonych chorób. Ponadto zespół bioanalityczny rozwinął analizy biomarkerów dla modeli *in vitro* i modeli do badań klinicznych, wspierając szereg nowych możliwości w zakresie translacyjnego rozwoju biomarkerów. Zespół DMPK mocno akcentował także modelowanie farmakokinetyki i farmakodynamiki (PK/PD), szczególnie symulacje PBPK, które umożliwiają wczesne prognozowanie właściwości farmakokinetycznych badanych cząsteczek na podstawie ograniczonych danych z ADME i badań *in vivo*. Ta strategiczna inwestycja pozwala Selvicie na dostarczanie danych na wcześniejszych etapach rozwoju leku, zwiększając efektywność projektów.

Zespół AI & Computational Drug Discovery (AI&CDD) zaprezentował model TADAM (Target Aware Drug Activity Model) na konferencji ICANN 2024 oraz opublikował go w Springer Nature, demonstrując szerokie możliwości wirtualnych badań przesiewowych. Zastosowanie TADAM w przeszukiwaniu rozległych bibliotek związków przyspieszyło identyfikację hitów oraz zwiększyło selektywność i dokładność predykcji w interakcjach lek-cel, dostarczając klientom szybszą i bardziej ekonomiczną drogę do obiecujących związków o znaczeniu terapeutycznym.



Zespół AI&CDD ulepszył także autorskie narzędzie retrosyntezy oparte na sztucznej inteligencji, AiZynth, optymalizując jego algorytmy w celu usprawnienia ścieżek syntezy. Zdolność AiZynth do generowania optymalnych tras syntetycznych dla skomplikowanych cząsteczek chemicznych uczyniła go kluczowym narzędziem w usługach chemicznych Grupy Selvita, zwiększając przepustowość i dokładność w projektowaniu syntezy cząsteczek. Dodatkowo, znacząco ulepszono modele uczenia maszynowego dla walidacji celów molekularnych, prognozowania ADMET oraz optymalizacji SAR (Structure-Activity Relationship), skutecznie wspierając dalsze możliwości modelowania dla klientów na całym kontynium rozwoju leków.

Zespół AI&CDD przoduje w pracach nad łączeniem analiz obliczeniowych z wynikami eksperymentalnymi, skutecznie wykorzystując sztuczną inteligencję, uczenie maszynowe i bioinformatykę. Pomaga to usprawnić procesy R&D i umożliwia klientom Grupy Selvita podejmowanie bardziej świadomych decyzji we wczesnych etapach odkrywania leków.



8.2. Segment rozwoju leków (drug development)

Zgodnie z rosnącym globalnym popytem na wysokiej jakości usługi związane z badaniem produktów biologicznych, w trze-

cim kwartale 2024 r. Dział Rozwoju i Badań Kontraktowych koncentrował się głównie na inwestycjach w portfolio usług biologicznych. W tym okresie Laboratorium dostarczało specjalistyczne usługi związane z charakteryzacją produktów biologicznych zgodnie z globalnymi wytycznymi i wymaganiami rynku, realizując te usługi według koncepcji one-stop-shop, jak również oferując je jako osobne usługi.

W trzecim kwartale 2024 r. Dział kontynuował swój wzrost, w szczególności dzięki współpracy ze znaczącym klientem na rynku amerykańskim. Ta rozszerzona współpraca obejmowała analizę próbek z wielu zakładów produkcyjnych, charakteryzację produktu i rygorystyczne badania stabilności, dostosowane do złożonych potrzeb produkcyjnych klienta w różnych lokalizacjach. Zespoły analityczne zainicjowały także kilka projektów skoncentrowanych na pionierskich lekach w kategoriach peptydów i modyfikowanych peptydów, obszarze o rosnącym znaczeniu w rozwoju terapii nowej generacji. Zamówienia od wielu klientów dotyczyły kompleksowych pakietów analitycznych, obejmujących szereg kluczowych usług, takich jak szczegółowa charakterystyka produktu, opracowywanie i kwalifikacja zaawansowanych metod analitycznych, identyfikacja zanieczyszczeń i obszerne badania stabilności. Projekty te podkreślają zdolność Selvity do wspierania potrzeb analitycznych różnorodnych leków biologicznych, umożliwiając klientom spełnianie rygorystycznych wymogów regulacyjnych i wprowadzanie innowacyjnych produktów na rynek. Ponadto Laboratorium rozszerzyło swoje inicjatywy badawczo-rozwojowe, zagłębiając się w potencjalne kandydatury na leki koniugowane. Prace rozwojowe koncentrowały się w szczególności na koniugatach przeciwciało-lek (ADC) łączących cytostatyki z przeciwciałami, które stanowią obiecującą i szybko rozwijającą się dziedzinę umożliwiającą celowane terapie nowotworowe.

W tym kwartale konsekwentnie realizowano projekty związane z analizą białek komórek gospodarza (HCP) o wysokiej złożoności wykorzystując zaawansowaną spektrometrię mas. Ta wyjątkowa usługa postawiła firmę na czele ekspertyzy analitycznej, obsługując obszar o rosnącym znaczeniu i ograniczonej dostępności na całym świecie.

W raportowanym okresie pomyślnie zakończono wiele transferów metod analitycznych specjalnie zaprojektowanych do testowania produktów biologicznych, w tym peptydów i przeciwciał monoklonalnych. Proces transferu obejmował obszerne badania w celu zapewnienia, że metody analityczne są solidne, niezawodne i spełniają rygorystyczne normy regulacyjne



wymagane do rejestracji produktu w UE. Ta kompleksowa adaptacja technik analitycznych dostosowana została do rutynowych analiz tych produktów, umożliwiając klientom Selvity pełną komercjalizację na terenie UE.

Działalność Laboratorium Testów Biologicznych skupiona była na optymalizacji i kwalifikacji reporterowych testów biologicznych dla klienta europejskiego, który rozwija swoje innowacyjne leki z grupy szczepionek peptydowych. Dodatkowo, nawiązano nowe współpracy w obszarze transferów metod analitycznych oraz kontroli jakości leków biologicznych z klientami z Azji. Kolejnym sukcesem było stworzenie linii komórek reporterowych do analizy aktywności biologicznej szczepionek wielopeptydowych dla australijskiego klienta. W Q3 2024 specjaliści Laboratorium kontynuowali projekty związane z analizą powinowactwa wiązania agonistów receptora GLP-1 do receptora GLP-1 przy użyciu technologii SPR (Surface Plasmon Resonance).

W trzecim kwartale 2024 roku Dział Rozwoju i Badań Kontraktowych kontynuował również projekty w obszarze rozwoju i optymalizacji metod analitycznych dla wiodącego klienta o globalnym zasięgu działającego w sektorze leków małowcząsteczkowych. Przeprowadzono wiele walidacji metod analitycznych jak również zrealizowano projekty związane z charakteryzacją API oraz badaniami stabilności. Ze względu na rosnącą liczbę zamówień zdecydowano o rozszerzeniu współpracy z tym klientem i powiększeniu zespołu. W obszarze leków małowcząsteczkowych pozyskano również nowego klienta innowacyjnego, dla którego rozpoczęto projekt związany z walidacją metod analitycznych służących do oceny ilościowo-jakościowej produktu będącego w pierwszej fazie klinicznej. Kontynuowano prace w projektach analiz nitrozoamin, alkaloidów pirolizydynowych i zanieczyszczeń genotoksycznych, wymagających zastosowania aparatów o wysokiej czułości oraz zaangażowania wysoce wykwalifikowanego personelu. Wykonano szereg identyfikacji zanieczyszczeń z wykorzystaniem wysokorozdzielczej spektroskopii masowej. W ramach projektów z zakresu oznaczania substancji ekstrahowalnych i wymywalnych (E&L) Laboratorium zostało wyposażone w nowy sprzęt do przygotowywania próbek badanych. W Q3 zrealizowano jeden projekt z tego zakresu oraz zakontraktowano kolejny, od Zleceniodawcy, który nie współpracował do tej pory z Selvita w tym obszarze badań.

W Laboratorium Kontroli Jakości certyfikowano produkty lecznicze w ramach zwolnienia na rynek europejski, pozostając

jąc stałym partnerem dla dotychczasowych klientów. Badania prowadzono na każdym etapie życia produktu od materiału wyjściowego po testy stabilności serii pozostających w obrocie. W zakresie leków biologicznych nowo wdrożone urządzenie do testowania funkcjonalności autoinjektorów pozwoliło na zapewnienie wykonania badań tej formy leku w całym zakresie specyfikacji. Dzięki temu wdrożeniu w trzecim kwartale 2024 roku rozpoczęto transfery dwóch nowych biologicznych produktów leczniczych.

Trzeci kwartał 2024 r. był również okresem integracji nabytej spółki PozLab Sp. z o.o. w ramach Segmentu Rozwoju Leków (Drug Development). Wdrożone zostały do rutynowego użytkowania wszystkie informatyczne systemy operacyjne Selvity tj. do zarządzania kontraktami i planowaniem przychodów, system księgowo-płacowy, rozliczania czasu pracy, system danych zarządczych, elektroniczne repozytorium dokumentacji, wraz z powiązаныmi procesami operacyjnymi. Oferta handlowa PozLabu została zintegrowana z ofertą Grupy Selvita w obszarze Drug Development Small Molecules. Zrealizowano szkolenia dla Działu Sprzedaży z zakresu usług wniesionych przez nowy oddział, jak również wdrożono w PozLabie standard oferowania usług Drug Development. Zintegrowane zostały także narzędzia marketingowe. W znakomitej większości działania integracyjne dotyczące PozLabu zostały zrealizowane zgodnie z planem z końcem trzeciego kwartału. W obszarze integracji w PozLabie standardów IT, BHP oraz procedur systemu jakości GMP, zadania będą kontynuowane do 2025 roku zgodnie ze szczegółowymi planami, co wynika ze złożonej specyfikacji tych obszarów.

W trzecim kwartale 2024 r. rozpoczęto również wdrażanie nowej usługi tj. certyfikacji serii dla importowanych produktów leczniczych. W związku z tym zatrudniono wykwalifikowany personel, o odpowiednich kompetencjach i rozpoczęto przygotowanie systemu jakości oddziału celem umożliwienia świadczenia tej usługi. Termin wdrożenia ww. serwisu regulacyjnie zależy od pozyskania pierwszego kontraktu i szacowany jest na początek 2025 r.

PozLab ponadto w trzecim kwartale koncentrował się na rutynowych testach fizyko-chemicznych substancji czynnych, substancji pomocniczych i komercyjnych produktów leczniczych, a także na usługach mikrobiologicznych, obejmujących głównie badania czystości mikrobiologicznej oraz badania sterylności produktów leczniczych i wyrobów medycznych. Utrzymano regularną współpracę z dotychczasowymi klientami, a ponadto



nawiązano współpracę z dwoma klientami w zakresie analiz fizyko-chemicznych i mikrobiologicznych testów jałowości.

W zakresie wyposażenia oraz inwestycji zakupiono i zainstalowano do użytku GMP nowe aparaty HPLC, znacząco zwiększając tym samym możliwości oddziału w tej technice oraz realizując stopniowe odnowienie parku sprzętowego. W ramach integracji mocy analitycznych, nowe aparaty zostały połączone z systemem Chromeleon, użytkowanym w laboratoriach analitycznych Selvity w Krakowie. Ponadto rozpoczęto projekt rozbudowy laboratorium mikrobiologicznego powiązanego z zakupem i instalacją nowego izolatora, z planowanym oddaniem do użytku w czwartym kwartale 2024 r. Przełoży się to na zwiększenie mocy w tym obszarze oraz poszerzenie oferty badania jałowości. Ponadto zainicjowano modernizację obszarów magazynowych oddziału z planowanym etapowym oddaniem do użytku GMP - w czwartym kwartale 2024 r. planowane jest oddanie do użytku magazynu wytwórni GMP, a w pierwszym kwartale 2025 r. - magazynu odczynników.

8.3. Ardigen

Ardigen jest Spółką AI CRO dokonującą transformacji AI w projektach odkrywania leków realizowanych przez firmy farmaceutyczne i biotechnologiczne. Selvita posiada 46,74 % akcji w kapitale zakładowym Ardigen. Spółka dostarcza wartość na styku biologii i sztucznej inteligencji w celu zwiększenia prawdopodobieństwa sukcesu procesów odkrywania leków. Dzięki własnym platformom wspiera naukowców w znajdowaniu cennej wiedzy w dużych zbiorach danych biologicznych i chemicznych pomagając im odkrywać innowacyjne leki oraz rozwijać koncepcje medycyny spersonalizowanej.

W raportach analitycznych Ardigen wymieniany jest w top 5% firm działających na globalnym rynku AI in Drug Discovery. Tak dobra pozycja to efekt ponad 8 letniej pracy naukowej, aktywnej obecności Spółki na rynku amerykańskim i europejskim, zrealizowania ponad 400 projektów komercyjnych z ponad 100 klientami w tym 15 dużymi firmami farmaceutycznymi.

W trzecim kwartale 2024 roku nastąpił wzrost sprzedaży w porównaniu do poprzednich kwartałów. Portfel klientów wzbogacił się o nowe firmy biotechnologiczne i farmaceutyczne. Nawiązano współpracę z nową firmą z segmentu dużych firm farmaceutycznych o znaczącym potencjale wzrostu w kolejnych

kwartałach. Powiększono też obszary współpracy z istniejącymi klientami z tego samego segmentu.

Końcówka trzeciego kwartału obfitowała w konferencje branżowe, w których zespół Ardigen brał udział. Szczególnie ważne były konferencje BioTechX USA (Philadelphia) oraz BioTechX Europe (Bazylea). W obu tych miejscach zespół Ardigen zaprezentował wykłady na temat realizowanych przez siebie innowacyjnych projektów z wykorzystaniem technologii AI w odkrywaniu leków. Prelekcje i oferta spółki cieszyły się szczególnie dużym zainteresowaniem co może być sygnałem zapowiadającym wzrosty sprzedaży w roku 2025.

W trzecim kwartale zrealizowano zmianę lokalizacji siedziby spółki. Obecnie spółka znajduje się w Krakowie na ul. Sternbacha 1 w bezpośrednim sąsiedztwie budynku Ryvu Therapeutics i budynku Selvita. Jest to doskonałe miejsce do kontynuowania bliskiej współpracy z polskimi liderami rynku biotechnologicznego. Nowe biuro dostosowane jest do prowadzenia operacji na całym świecie.

Działalność badawczo-rozwojowa Ardigen

W trzecim kwartale 2024 roku kontynuowano prace nad rozwojem platformy profilowania morfologicznego Ardigen phenAID. Znacząco powiększono zdolność platformy w zakresie ilości przetwarzania danych chemicznych. Obecnie możliwa jest realizacja projektów na setkach milionów związków chemicznych. Z sukcesem przeprowadzono pierwszy taki projekt z jednym z klientów Ardigen używających platformy phenAID.

W trzecim kwartale zakończono prace nad koncepcją zastosowania platformy phenAID do wczesnej identyfikacji toksyczności związków małowcząsteczkowych na bazie eksperymentów HCS. W tym celu przeprowadzono odpowiednie eksperymenty laboratoryjne i zbudowano nowe modele predykcyjne z wykorzystaniem technologii uczenia maszynowego.

Platforma phenAID wykorzystywana jest w szeregu programów odkrywania leków. W trzecim kwartale na bazie odczytu HCS przeprowadzono identyfikację aktywnych związków małowcząsteczkowych oraz dokonano predykcji poziomu białek. Projekty te realizowane są z firmami z segmentu dużych firm farmaceutycznych.



8.4. Finansowanie działań B+R w 2024 roku i przegląd rynku outsourcingu B+R.

Finansowanie działań B+R w 2024 roku

Finansowanie globalnego sektora biotechnologicznego odnotowało wzrost w 2024 roku w porównaniu do dwóch poprzednich lat. Nadal jednak preferowane są aktywa o niższym ryzyku – znaczna część finansowania trafia do spółek biotechnologicznych na późniejszym etapie rozwoju, gdzie kandydaci na leki są już w zaawansowanych fazach badań klinicznych. Mimo to, rok 2024 był także znacznie lepszy dla biotechów na wczesnym etapie rozwoju.

Zgodnie z analizą William Blair dotyczącą rynku biofarmaceutycznego, opublikowaną w październiku 2024 roku, kluczowe obserwacje rynkowe obejmują:

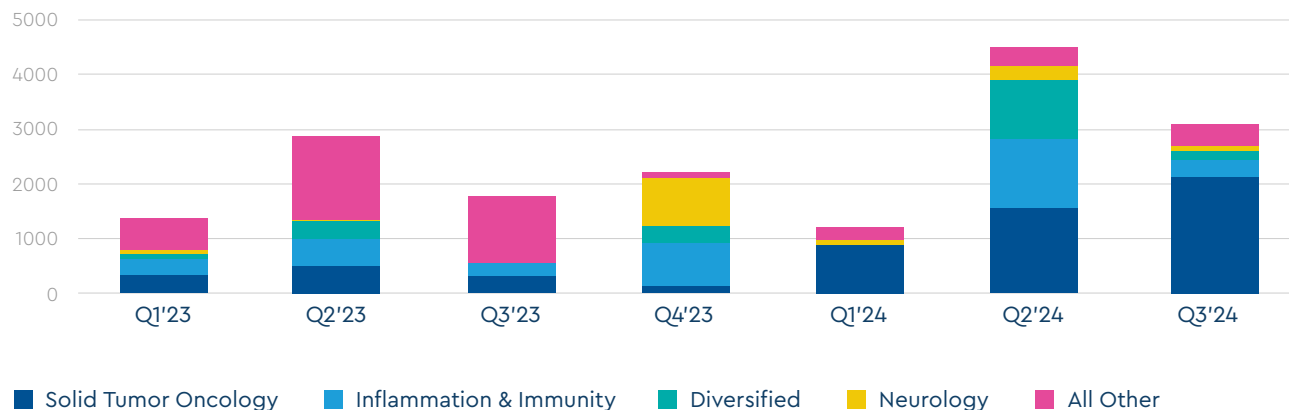
- Przy spadającej inflacji w USA, uwaga inwestorów przesunęła się na rynek pracy oraz nadchodzące wybory prezydenckie;
- Początek cyklu łagodzenia polityki monetarnej System Rezerwy Federalnej („Fed”) został generalnie pozytywnie odebrany przez inwestorów w sektorze biofarmacji; sektor ten zwykle osiąga lepsze wyniki w środowisku niższych stóp procentowych;
- Inwestorzy oczekują obecnie do dwóch dodatkowych obniżek stóp procentowych przed końcem roku oraz nawet do pięciu kolejnych w 2025 roku;

- Wysokie zainteresowanie utrzymuje się w obszarach badań nad chorobami zapalnymi i immunologicznymi, neurologią oraz onkologią, a największy entuzjazm inwestorów budzą koniugaty ADC;
- Narastające napięcia geopolityczne na Bliskim Wschodzie mogą wprowadzać dodatkowe ryzyko zmienności na rynku.

Według analizy Evercore ISI dotyczącej finansowania prywatnych firm biotechnologicznych we wczesnej fazie rozwoju (tylko etap odkrywania i faza przedkliniczna), już w trzech pierwszych kwartałach 2024 roku pozyskano więcej funduszy (łącznie 8,9 mld USD) niż w całym roku 2023 (łącznie 8,3 mld USD). Dodatkowo, 71% finansowania w 2024 roku (stan na koniec trzeciego kwartału) trafiło do firm, których główny obszar terapeutyczny to onkologia guzów litych oraz/lub choroby zapalne i immunologia. Ponad 50% finansowania trafiło do firm zajmujących się małymi cząsteczkami lub przeciwciałami terapeutycznymi, co wskazuje na to, że inwestorzy nadal wybierają bezpieczniejsze aktywa, unikając inwestycji w bardziej ryzykowne, zaawansowane terapie.

WYKRES 1.

Private Biotech Financing – Discovery and Preclinical Stage (\$m)



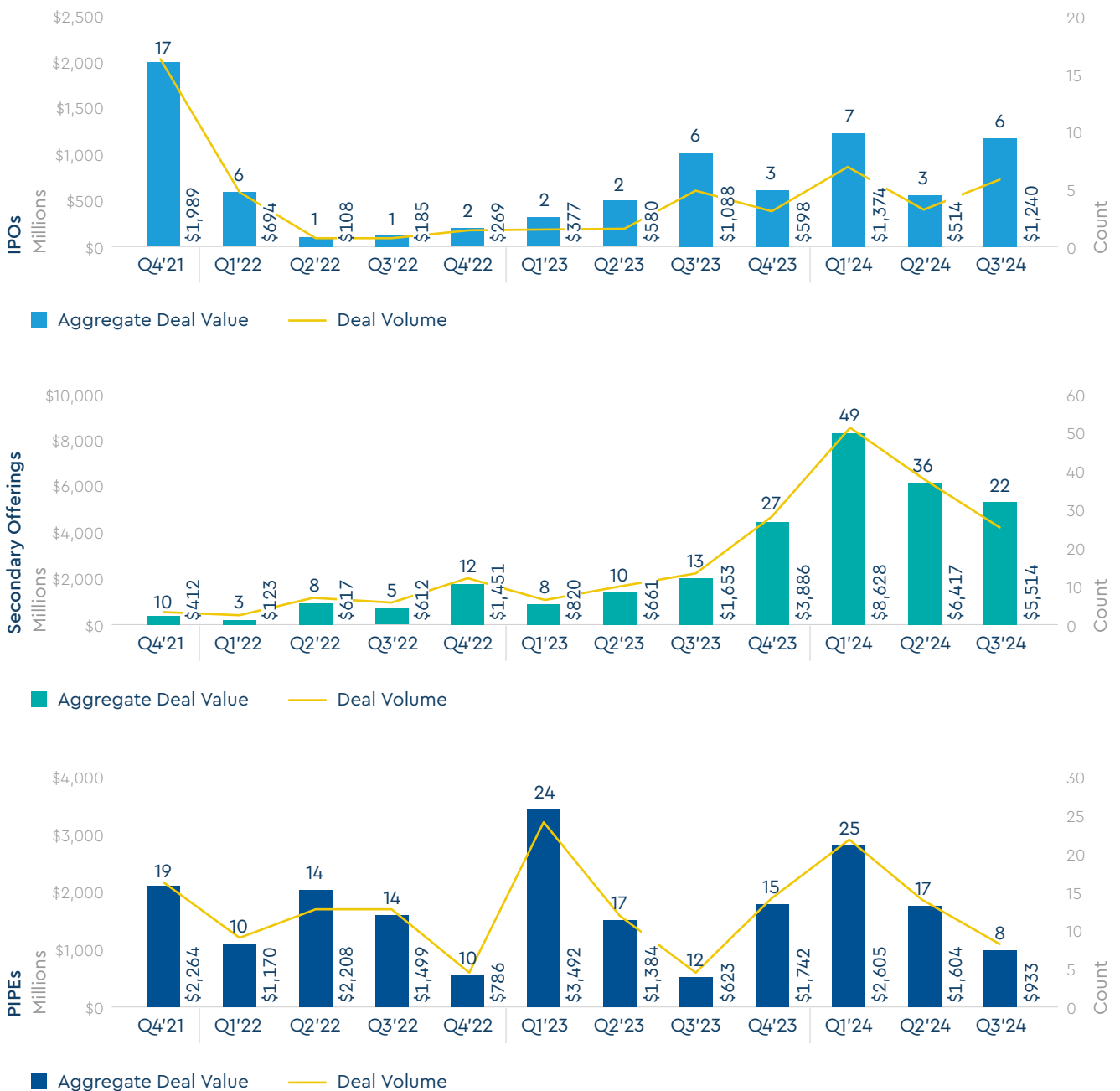
Źródło: Evercore ISI: Private Biotech Financing Landscape, październik 2024



W trzecim kwartale 2024 roku utrzymał się trend stopniowego ożywienia na rynkach kapitałowych, czemu towarzyszył wzrost aktywności w obszarze IPO i emisji wtórnych po obniżeniu stóp procentowych przez Fed o 50 punktów bazowych, co wskazuje na zmianę nastrojów inwestorów. Jednak tempo tego ożywienia będzie w dużej mierze zależne od dalszych

oczekiwań dotyczących obniżania stóp procentowych. Wzrost aktywności w obszarze IPO pod koniec trzeciego kwartału świadczy o poprawie warunków, choć nadal przeprowadzanie IPO najczęściej pozostaje ograniczone do firm na późniejszym etapie rozwoju i o niższym ryzyku.

WYKRES 2.
Private Biotech Financing – Discovery and Preclinical Stage (\$m)



Źródło: Locust Walk, 2024 Q3 Report – Global Trends in Biopharma, październik 2024



Perspektywy rynku outsourcingu i wydatków na B+R

Przewiduje się, że globalne nakłady na badania i rozwój (B+R) będą rosły w tempie skumulowanego rocznego wskaźnika wzrostu („CAGR”) na poziomie 6,6% w latach 2023–2028, według analiz przeprowadzonych przez firmę badawczą Frost & Sullivan. W 2023 roku ponad 80% wydatków pochodziło od dużych i średnich przedsiębiorstw farmaceutycznych; jednak

nakłady mniejszych firm farmaceutycznych oraz firm biotechnologicznych mają w nadchodzących latach wzrastać szybciej, zwiększając tym samym ich udział w całkowitych wydatkach sektora. Prognozowany CAGR dla całkowitych wydatków w okresie 2023–2033 wynosi około 6,0%.

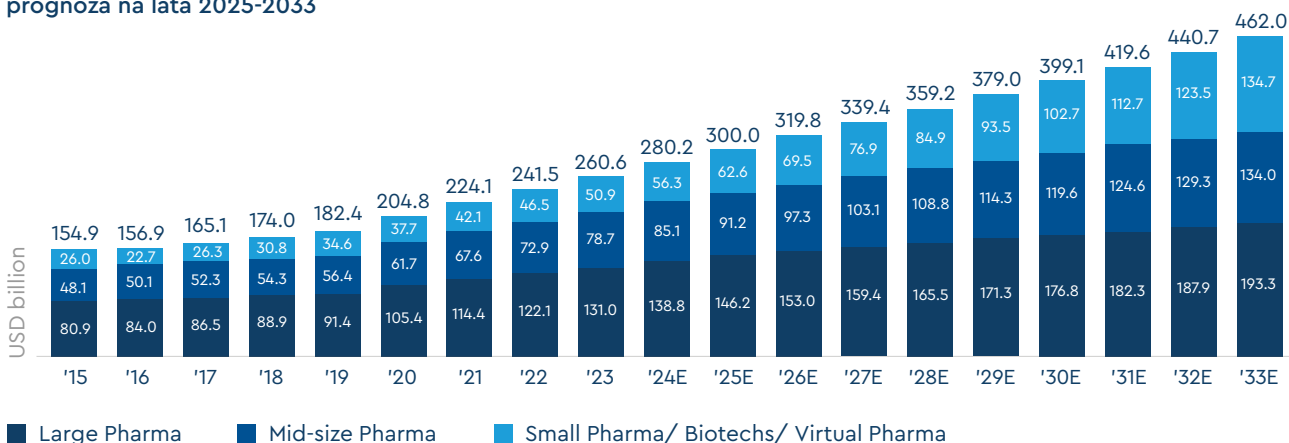
TABELA 14.

Globalne wydatki na B+R według wielkości firm farmaceutycznych, prognoza na lata 2025-2033

Period	Small Pharma's Biotech			Total
	Large Pharma's	Mid-size Pharma's	Virtual Pharma's	
2015-2023	6.2%	6.4%	8.8%	6.7%
2023-2028E	4.8%	6.7%	10.8%	6.6%
2028E-2033E	3.2%	4.3%	9.7%	5.2%

WYKRES 3.

Globalne wydatki na B+R według wielkości firm farmaceutycznych, prognoza na lata 2025-2033



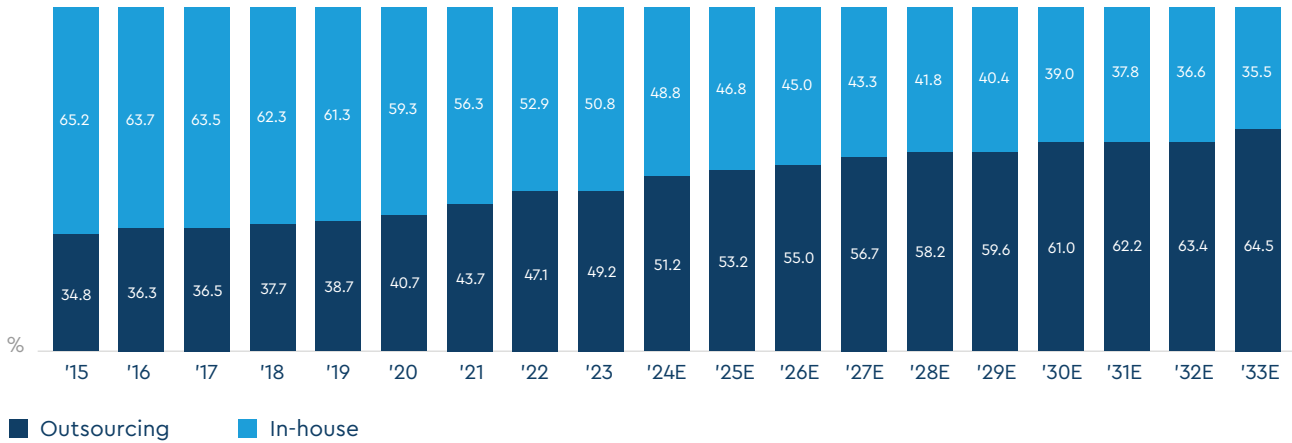
Źródło: Frost & Sullivan, Lipiec 2024

Według tego samego badania, globalny poziom outsourcingu do firm Contract Research Organizations („CRO”) przekroczył 50% w 2024 roku i prognozuje się, że osiągnie około 65% do 2033 roku, ponieważ firmy CRO okazują się bardziej efektywne niż wewnętrzne działy B+R, co przynosi korzyści zarówno inwestorom, jak i pacjentom.

Globalny rynek outsourcingu ma rosnąć szybciej niż ogólne wydatki na B+R, osiągając CAGR na poziomie 9,3% w obszarze outsourcingu odkrywania leków oraz 9,0% w outsourcingu usług przedklinicznych w okresie 2023–2033. ●



WYKRES 4.
Globalny wskaźnik outsourcingu do firm CRO, dane historyczne i prognoza na lata 2015–2033 (%)



Źródło: Frost & Sullivan, Lipiec 2024

WYKRES 5.
Global Pharmaceutical R&D Outsourcing Market (USD billion)



Źródło: Frost & Sullivan, Lipiec 2024

09 — Struktura Grupy Kapitałowej Selvita

Podmiot dominujący

Firma Spółki	Selvita S.A.
Siedziba	ul. Podole 79, 30-394 Kraków
REGON	383040072
NIP	6762564595
Forma prawna	spółka akcyjna
Numer w KRS	0000779822
Strona www	www.selvita.com

Podmioty zależne

Firma Spółki	Selvita Services Sp. z o.o.
Siedziba	ul. Bobrzyńskiego 14, 30-348 Kraków
Wspólnicy	100% udziałów posiada Selvita S.A.
Kapitał zakładowy	290.000 PLN
Data utworzenia	grudzień 2011 r.

Firma Spółki	Selvita Inc.
Siedziba	Boston, USA
Wspólnicy	100% udziałów posiada Selvita S.A.
Kapitał zakładowy	1 USD
Data utworzenia	marzec 2015 r.

Firma Spółki	Selvita Ltd.
Siedziba	Cambridge, Wielka Brytania
Wspólnicy	100% udziałów posiada Selvita S.A.
Kapitał Zakładowy	20.000 GBP
Data utworzenia	kwiecień 2015 r.



Podmioty zależne c.d.

Firma Spółki	Selvita d.o.o.
Siedziba	Prilaz baruna Filipovića 29, HR-10000 Zagrzeb, Chorwacja
Wspólnicy	100% udziałów posiada Selvita S.A.
Kapitał Zakładowy	HRK 51.000.000 / 6.768.863,23 EUR

Firma Spółki	PozLab Sp. z o.o.
Siedziba	Kobaltowa 6, 62-002 Złotniki
Wspólnicy	100% udziałów posiada Selvita S.A.
Kapitał Zakładowy	12.350,00 PLN

10 — Organy korporacyjne emitenta

Zarząd Spółki

Bogusław Sieczkowski	Prezes Zarządu
Miłosz Gruca	Wiceprezes Zarządu
Mirosława Zydrón	Członek Zarządu
Adrijana Vinter	Członek Zarządu
Dariusz Kurdas	Członek Zarządu
Dawid Radziszewski	Członek Zarządu

Rada Nadzorcza

Piotr Romanowski	Przewodniczący Rady Nadzorczej
Tadeusz Wesołowski	Wiceprzewodniczący Rady Nadzorczej
Paweł Przewięźlikowski	Członek Rady Nadzorczej
Rafał Chwast	Członek Rady Nadzorczej
Wojciech Chabasiewicz	Członek Rady Nadzorczej
Jacek Osowski	Członek Rady Nadzorczej

Komitet audytu

Rafał Chwast	Przewodniczący Komitetu Audytu
Piotr Romanowski	Członek Komitetu Audytu
Tadeusz Wesołowski	Członek Komitetu Audytu
Wojciech Chabasiewicz	Członek Komitetu Audytu

Komitet wynagrodzeń

Paweł Przewięźlikowski	Przewodniczący Komitetu ds. Wynagrodzeń
Jacek Osowski	Członek Komitetu ds. Wynagrodzeń
Piotr Romanowski	Członek Komitetu ds. Wynagrodzeń

W okresie sprawozdawczym nie nastąpiły żadne zmiany w organach Spółki. ●

11 — Informacje o akcjonariuszach posiadających bezpośrednio lub pośrednio co najmniej 5% ogólnej liczby głosów na Walnym Zgromadzeniu Spółki oraz o akcjach posiadanych przez członków Zarządu oraz Rady Nadzorczej emitenta

TABELA 15.

Akcje posiadane przez członków organów zarządzających i nadzorczych na dzień 30.09.2024

Imię i nazwisko akcjonariusza	Akcje uprzywilejowane*	Pozostałe akcje	Suma akcji	% kapitału zakładowego	Suma głosów	% głosów na WZ
Zarząd						
Bogusław Sieczkowski	550 000	392 417	942 417	5,13%	1 492 417	6,83%
Miłosz Gruca	-	60 760	60 760	0,33%	60 760	0,28%
Mirosława Zydróż	-	42 909	42 909	0,23%	42 909	0,20%
Adrijana Vinter	-	12 000	12 000	0,07%	12 000	0,05%
Dawid Radziszewski	-	4 472	4 472	0,02%	4 472	0,02%
Dariusz Kurdas	-	4 286	4 286	0,02%	4 286	0,02%
Rada Nadzorcza						
Paweł Przewięźlikowski	2 932 000	38 815	2 970 815	16,18%	5 902 815	27,03%
Tadeusz Wesołowski (poprzez Augebit FIZ)	-	847 738	847 738	4,62%	847 738	3,88%
Tadeusz Wesołowski (bezpośrednio)	-	84 975	84 975	0,46%	84 975	0,39%
Rafał Chwast	-	121 115	121 115	0,66%	121 115	0,55%
Piotr Romanowski	-	60 000	60 000	0,33%	60 000	0,27%

* Akcje są uprzywilejowane w ten sposób, że jedna akcja daje prawo do dwóch głosów na WZ



TABELA 16.

Akcje posiadane przez członków organów zarządzających i nadzorczych na dzień publikacji raportu

Imię i nazwisko akcjonariusza	Akcje uprzywilejowane*	Pozostałe akcje	Suma akcji	% kapitału zakładowego	Suma głosów	% głosów na WZ
Zarząd						
Bogusław Sieczkowski	550 000	392 417	942 417	5,13%	1 492 417	6,83%
Miłosz Gruca	-	60 760	60 760	0,33%	60 760	0,28%
Mirosława Zydróż	-	42 909	42 909	0,23%	42 909	0,20%
Adrijana Vinter	-	12 000	12 000	0,07%	12 000	0,05%
Dawid Radziszewski	-	4 472	4 472	0,02%	4 472	0,02%
Dariusz Kurdas	-	4 286	4 286	0,02%	4 286	0,02%
Rada Nadzorcza						
Paweł Przewięźlikowski	2 932 000	11 150	2 943 150	16,03%	5 875 150	26,90%
Tadeusz Wesołowski (poprzez Augebit FIZ)	-	847 738	847 738	4,62%	847 738	3,88%
Tadeusz Wesołowski (bezpośrednio)	-	84 975	84 975	0,46%	84 975	0,39%
Rafał Chwast	-	121 115	121 115	0,66%	121 115	0,55%
Piotr Romanowski	-	60 000	60 000	0,33%	60 000	0,27%

* Akcje są uprzywilejowane w ten sposób, że jedna akcja daje prawo do dwóch głosów na WZ

TABELA 17.

Akcje posiadane przez znaczących akcjonariuszy spółki na dzień 30.09.2023

Akcjonariusz	Suma akcji	% akcji	Głosy	% głosów
Paweł Przewięźlikowski	2 970 815	16,18%	5 902 815	27,03%
Bogusław Sieczkowski	942 417	5,13%	1 492 417	6,83%
Nationale Nederlanden OFE	1 901 959	10,36%	1 901 959	8,71%
TFI Allianz Polska*	2 093 826	11,41%	2 093 826	9,59%
Tadeusz Wesołowski (z Augebit FIZ)	932 713	5,08%	932 713	4,27%



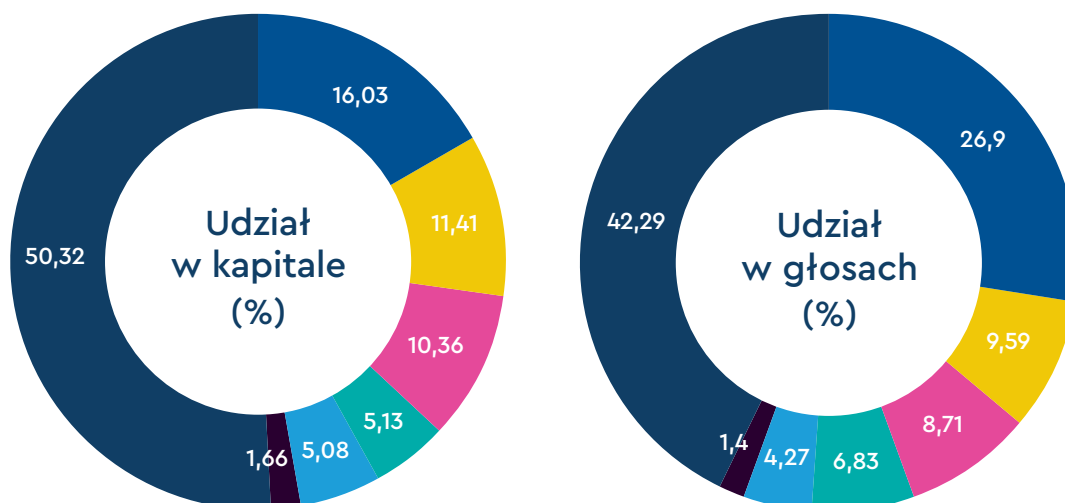
TABELA 18.

Akcje posiadane przez znaczących akcjonariuszy spółki na dzień publikacji niniejszego raportu

Akcjonariusz	Suma akcji	% akcji	Głosy	% głosów
Paweł Przewięźlikowski	2 943 150	16,03%	5 875 150	26,90%
Bogusław Sieczkowski	942 417	5,13%	1 492 417	6,83%
Nationale Nederlanden OFE	1 901 959	10,36%	1 901 959	8,71%
TFI Allianz Polska*	2 093 826	11,41%	2 093 826	9,59%
Tadeusz Wesołowski (z Augebit FIZ)	932 713	5,08%	932 713	4,27%

WYKRES 6.

Struktura akcjonariatu na dzień publikacji niniejszego raportu



- Paweł Przewięźlikowski
- TFI Allianz Polska
- Nationale Nederlanden OFE
- Bogusław Sieczkowski
- Tadeusz Wesołowski (wraz z Augebit FIZ)
- Pozostali Członkowie Zarządu i Rady Nadzorczej
- Pozostali akcjonariusze

12 — Pozostałe informacje

Postępowania toczące się przed sądem, organem właściwym dla postępowania arbitrażowego lub organem administracji publicznej

Nie dotyczy.

Istotne transakcje z podmiotami powiązanymi zawarte na warunkach innych niż rynkowe

Nie dotyczy.

Udzielone poręczenia kredytu lub pożyczki lub udzielenie gwarancji

W raportowanym okresie nie udzielono innych poręczeń ani gwarancji zabezpieczających pożyczki lub kredyty poza poręczeniem Selvita S.A. dla pożyczki z dnia 26 czerwca 2024 r. opisaną poniżej.

Selvita Services sp. z o.o. oraz Selvita d.o.o. są gwarantami (poręczycielami) umowy kredytowej zawartej w dniu 21 grudnia 2020 r. z Bankiem Polska Kasa Opieki S.A. z siedzibą w Warszawie. Umowa Kredytowa przewiduje na rzecz Kredytodawcy mechanizm rozszerzenia odpowiedzialności za zobowiązania wynikające z Umowy Kredytowej na spółkę zależną Emitenta, w przypadku gdyby udział Emitenta oraz Poręczyciela w skonsolidowanej EBITDA Grupy Kapitałowej Selvita S.A. spadł poniżej 75%.

W dniu 26 czerwca 2024 r. Selvita Services Sp. z o.o. podpisała umowę kredytu w rachunku bieżącym do kwoty 1,9 miliona EUR na okres do 26 czerwca 2025 r. Poręczycielem jest Selvita S.A. Na dzień 30 września 2024 r. saldo zadłużenia wynosiło 242,6 tys. EUR (1.038 tys. zł).

W dniu 24 maja 2024 r. Selvita d.o.o. podpisała umowę kredytu w rachunku bieżącym do kwoty 1,2 miliona EUR na okres do 30 czerwca 2025 roku. Na dzień 30 września 2024 r. nie występowało saldo zadłużenia.

W okresie od 11 czerwca 2024 r. do 8 października 2024 r. Selvita S.A. udzieliła PozLab sp. z o.o. pożyczki w kwocie 7,6 milionów złotych na finansowanie jej działalności operacyjnej, zaplanowanych przez tę spółkę zależną wydatków inwestycyjnych oraz spłatę posiadanego zadłużenia. Na dzień publikacji niniejszego raportu wykorzystanie

przez PozLab sp. z o.o. kwoty pożyczki wyniosło 7,3 miliona złotych, z czego 1,6 miliona złotych zostało przeznaczone na spłatę posiadanego zadłużenia z momentu przejścia kontroli nad tą spółką.

Inne informacje istotne dla oceny sytuacji kadrowej, majątkowej, finansowej, wyniku finansowego i ich zmian oraz informacje, które są istotne dla oceny możliwości realizacji zobowiązań przez Emitenta

Nie dotyczy.

Czynniki, które w ocenie emitenta będą miały wpływ na osiągnięte przez niego wyniki w perspektywie co najmniej kolejnego kwartału

Wyniki kolejnych kwartałów będą zależały przede wszystkim od następujących czynników:

- dynamiki sprzedaży, pozyskiwania nowych klientów oraz rozszerzenia aktualnej oferty,
- dostępu do finansowania dla spółek biotechnologicznych w Stanach Zjednoczonych,
- tempa integracji przejmowanych spółek oraz dynamiki sprzedaży ich usług,
- poziomu inwestycji w sprzedaż i marketing,
- poziomu inwestycji w infrastrukturę laboratoryjną, w tym w szczególności sprzęt,
- kształtowania się kursów wymiany walut, zwłaszcza EUR/PLN i USD/PLN.

Opis czynników i zdarzeń, w szczególności o nietypowym charakterze, mających znaczący wpływ na osiągnięte wyniki finansowe

Nie dotyczy.

Objaśnienia dotyczące sezonowości lub cykliczności działalności Emitenta w prezentowanym okresie

Nie dotyczy.



Informacje o odpisach aktualizujących wartość zapasów do wartości netto możliwej do uzyskania i odwróceniu odpisów z tego tytułu

Nie dotyczy.

Informacje o odpisach aktualizujących z tytułu utraty wartości aktywów finansowych, rzeczowych aktywów trwałych, wartości niematerialnych i prawnych lub innych aktywów oraz odwróceniu takich odpisów

Nie dotyczy.

Informacje o utworzeniu, zwiększeniu, wykorzystaniu i rozwiązaniu rezerw

Informacje o zmianach poziomu rezerw na urlopy oraz premie zostały opisane w nocie 16 skonsolidowanego śródrocznego sprawozdania finansowego.

Informacje o rezerwach i aktywach z tytułu odroczonego podatku dochodowego

Informacje o rezerwach i aktywach z tytułu odroczonego podatku dochodowego zostały opisane w nocie 6 skonsolidowanego śródrocznego sprawozdania finansowego.

Informacje o istotnych transakcjach nabycia i sprzedaży rzeczowych aktywów trwałych

Informacje o rzeczowych aktywach trwałych zostały opisane w nocie 7 skonsolidowanego śródrocznego sprawozdania finansowego.

Informacje o istotnym zobowiązaniu z tytułu dokonania zakupu rzeczowych aktywów trwałych

Zobowiązania z tytułu zakupu rzeczowych aktywów trwałych na dzień 30.09.2024 r. wynoszą 4.721 tys. zł.

Informacje o istotnych rozliczeniach z tytułu spraw sądowych

Nie dotyczy.

Wskazanie korekt błędów poprzednich okresów

Nie dotyczy.

Informacje na temat zmian sytuacji gospodarczej i warunków prowadzenia działalności, które mają istotny wpływ na wartość godziwą aktywów finansowych i zobowiązań finansowych jednostki

Nie dotyczy.

Informacje o niespłaceniu kredytu lub pożyczki lub naruszeniu istotnych postanowień umowy kredytu lub pożyczki, w odniesieniu do których nie podjęto żadnych działań naprawczych do końca okresu sprawozdawczego

Nie dotyczy.

Informacje o zmianie sposobu (metody) ustalenia wyceny instrumentów finansowych wycenianych w wartości godziwej

Nie dotyczy.

Informacja dotycząca zmiany w klasyfikacji aktywów finansowych w wyniku zmiany celu lub wykorzystania tych aktywów

Nie dotyczy.

Informacja dotycząca emisji, wykupu i spłaty nieudziałowych i kapitałowych papierów wartościowych

Brak.

Informacje dotyczące wypłaconej (lub zadeklarowanej) dywidendy, łącznie i w przeliczeniu na jedną akcję, z podziałem na akcje zwykłe i uprzywilejowane

Nie dotyczy.

Zdarzenia, które wystąpiły po dniu, na który sporządzono śródroczne sprawozdanie finansowe, nieujętych w tym sprawozdaniu, a mogące w znaczący sposób wpłynąć na przyszłe wyniki finansowe Emitenta

Nie dotyczy.

Informacja dotycząca zmian zobowiązań warunkowych lub aktywów warunkowych, które nastąpiły od czasu zakończenia ostatniego roku obrotowego

Informacje dotyczące zmian zobowiązań warunkowych lub aktywów warunkowych zostały opisane w nocie 20 skonsolidowanego śródrocznego sprawozdania finansowego.

Inne informacje mogące w istotny sposób wpłynąć na ocenę sytuacji majątkowej, finansowej i wyniku finansowego emitenta

Nie dotyczy.

Kwota i rodzaj pozycji wpływających na aktywa, zobowiązania, kapitał własny, wynik netto lub przepływy pieniężne, które są nietypowe ze względu na ich rodzaj, wartość lub częstotliwość

Nie dotyczy. ●

13 — Oświadczenie zarządu o przyjętych zasadach rachunkowości

Zarząd Selvita S.A. oświadcza, że wedle jego najlepszej wiedzy, niniejsze kwartalne skrócone skonsolidowane i jednostkowe sprawozdanie finansowe oraz dane porównawcze sporządzone zostały zgodnie z obowiązującymi Grupę Kapitałową Selvita i Selvita S.A. zasadami rachunkowości oraz odzwierciedlają w sposób prawdziwy, rzetelny i jasny sytuację majątkową i finansową oraz wynik finansowy Grupy Kapitałowej Selvita i Selvita S.A.

W sprawie kwartalnego Sprawozdania Zarządu z działalności Grupy Kapitałowej Selvita Zarząd Selvita S.A. oświadcza, że niniejsze kwartalne Sprawozdanie Zarządu z działalności Grupy Kapitałowej Selvita zawiera prawdziwy obraz rozwoju i osiągnięć oraz sytuacji Grupy Kapitałowej Selvita, w tym opis podstawowych zagrożeń i ryzyk. ●



Zarząd Spółki

Kraków, dnia 20 listopada 2024r.

.....

Bogusław Sieczkowski
PREZES ZARZĄDU

.....

Miłosz Gruca
WICEPREZES ZARZĄDU

.....

Mirosława Zydroń
CZŁONEK ZARZĄDU

.....

Adrijana Vinter
CZŁONEK ZARZĄDU

.....

Dawid Radziszewski
CZŁONEK ZARZĄDU

.....

Dariusz Kurdas
CZŁONEK ZARZĄDU



Selvita S.A.

Podole 79
30-394 Kraków

Uniw. Poznańskiego 10
61-614 Poznań

Legnicka 48E
54-202 Wrocław

Selvita Ltd.

CB1 Business Centre
Nine Hills Road
Cambridge CB2 1GE

Selvita Inc.

East Coast USA,
One Broadway, 14th Floor
Cambridge MA 02142

West Coast USA
611 Gateway Blvd, Suite 120
South San Francisco, CA 94080

Selvita d.o.o.

Prilaz brauna Filipovića 29
10000 Zagreb

Ardigen S.A.

Leona Henryka Sternbacha 1
(Budynek L1)
30-394 Kraków

Selvita Services Sp. z o.o.

Bobrzyńskiego 14
30-348 Kraków

PozLab Sp. z o.o.

Kobaltowa 6, Złotniki
62-002 Suchy Las



Your partner of choice in integrated research

relacje inwestorskie: ir@selvita.com

media: media@selvita.com

www.selvita.com