


# COMARCH



## **Skrócone kwartalne sprawozdanie finansowe Comarch S.A. za okres 01.01.2024-30.09.2024**

Kraków, 22 listopada 2024 r.

# Spis treści

<b>I. Bilans</b> .....	<b>5</b>
<b>II. Rachunek zysków i strat</b> .....	<b>7</b>
<b>III. Zestawienie zmian w kapitale własnym</b> .....	<b>8</b>
<b>IV. Rachunek przepływów pieniężnych</b> .....	<b>9</b>
<b>V. Dodatkowe informacje i objaśnienia</b> .....	<b>11</b>
1. Stosowane zasady rachunkowości .....	11
2. Informacje o istotnych zmianach wielkości szacunkowych, w tym o korektach z tytułu rezerw, rezerwie i aktywach z tytułu odroczonego podatku dochodowego, o których mowa w ustawie o rachunkowości, dokonanych odpisach aktualizujących wartość składników aktywów .....	12
3. Wybrane noty do skróconego sprawozdania finansowego .....	13
3.1. Długoterminowe aktywa finansowe .....	13
3.2. Zmiana stanu długoterminowych aktywów finansowych (wg grup rodzajowych) .....	13
3.3. Krótkoterminowe aktywa finansowe .....	14
4. Zwięzły opis istotnych dokonań lub niepowodzeń emitenta w okresie, którego dotyczy raport, wraz z wykazem najważniejszych zdarzeń ich dotyczących .....	15
5. Opis czynników i zdarzeń, w szczególności o nietypowym charakterze, mających znaczący wpływ na osiągnięte wyniki finansowe .....	16
6. Objaśnienia dotyczące sezonowości lub cykliczności działalności emitenta w prezentowanym okresie .....	16
7. Informacje o odpisach aktualizujących wartość zapasów do wartości netto możliwej do uzyskania i odwrócenia odpisów z tego tytułu .....	16
8. Informacje o odpisach aktualizujących z tytułu utraty wartości aktywów finansowych, rzeczowych aktywów trwałych, wartości niematerialnych i prawnych lub innych aktywów oraz odwróceniu takich odpisów .....	17
9. Informacje o utworzeniu, zwiększeniu, wykorzystaniu i rozwiązaniu rezerw .....	17
10. Informacje o rezerwach i aktywach z tytułu odroczonego podatku dochodowego .....	18
11. Informacje o istotnych transakcjach nabycia i sprzedaży rzeczowych aktywów trwałych oraz wartości niematerialnych i prawnych .....	19
12. Informacje o istotnym zobowiązaniu z tytułu dokonania zakupu rzeczowych aktywów trwałych oraz długoterminowych aktywów finansowych .....	19
13. Informacje o istotnych rozliczeniach z tytułu spraw sądowych .....	19
14. Wskazanie korekt błędów poprzednich okresów .....	19
15. Informacje na temat zmian sytuacji gospodarczej i warunków prowadzenia działalności, które mają istotny wpływ na wartość godziwą aktywów finansowych i zobowiązań finansowych jednostki, niezależnie od tego, czy te aktywa i zobowiązania są ujęte w wartości godziwej czy w skorygowanej cenie nabycia (koszcie zamortyzowanym) .....	19

16. Informacje o niespłaceniu kredytu lub pożyczki lub naruszeniu istotnych postanowień umowy kredytu lub pożyczki, w odniesieniu do których nie podjęto żadnych działań naprawczych do końca okresu sprawozdawczego .....	19
17. Informacje o zawarciu przez emitenta lub jednostkę od niego zależną jednej lub wielu transakcji z podmiotami powiązanymi, jeżeli pojedynczo lub łącznie są one istotne i zostały zawarte na innych warunkach niż rynkowe ...	20
18. W przypadku instrumentów finansowych wycenianych w wartości godziwej – informacje o zmianie sposobu (metody) jej ustalenia.....	20
19. Informacje dotyczące zmiany w klasyfikacji aktywów finansowych w wyniku zmiany celu lub wykorzystania tych aktywów .....	20
20. Informacja dotycząca emisji, wykupu i spłaty nieudziałowych i kapitałowych papierów wartościowych .....	20
21. Informacja dotycząca wypłaconej (lub zadeklarowanej) dywidendy, łącznie i w przeliczeniu na jedną akcję, z podziałem na akcje zwykłe i uprzywilejowane .....	20
22. Wskazanie zdarzeń, które wystąpiły po dniu, na który sporządzono kwartalne skrócone sprawozdanie finansowe, nieuwjętych w tym sprawozdaniu, a mogących w znaczący sposób wpłynąć na przyszłe wyniki finansowe emitenta .....	20
23. Informacja dotycząca zmian zobowiązań warunkowych lub aktywów warunkowych, które nastąpiły od czasu zakończenia ostatniego roku obrotowego .....	21
24. Inne informacje mogące w istotny sposób wpłynąć na ocenę sytuacji majątkowej, finansowej i wyniku finansowego emitenta .....	21
24.1. Wpływ międzynarodowej sytuacji polityczno-gospodarczej na działalność i wyniki finansowe Spółki .....	21
24.2. Zamiar Wezwania i Wezwanie na sprzedaż akcji Comarch S.A. ....	21
24.3. Otrzymanie zawiadomień o zmianie udziału w ogólnej liczbie głosów oraz kapitale zakładowym spółki Comarch S.A. ....	23
24.4. Otrzymanie pisma od podmiotu nabywającego akcje w ramach wezwania .....	23
24.5. Otrzymanie zawiadomień o zmianie udziału w ogólnej liczbie głosów oraz kapitale zakładowym spółki Comarch S.A. ....	24
24.6. Otrzymanie zawiadomień o zmianie udziału w ogólnej liczbie głosów oraz kapitale zakładowym spółki Comarch S.A. ....	25



Ponad **70** lokalizacji  
na **5** kontynentach



**915 mln PLN**  
przychodów ze sprzedaży



**135 mln PLN**  
zysku netto



**> 2,6 mld PLN**  
kapitalizacja Comarch S.A. na GPW  
(30.09.2024)



**14,8%**  
rentowność netto



**5 100+**  
specjalistów

# Skrócone kwartalne sprawozdanie finansowe Comarch S.A. za III kwartał 2024 roku

## I. Bilans

AKTYWA	30 września 2024	30 czerwca 2024	31 grudnia 2023	30 września 2023
<b>I. AKTYWA TRWAŁE</b>	<b>930 311</b>	<b>871 769</b>	<b>851 754</b>	<b>878 818</b>
1. Wartości niematerialne i prawne	35 028	39 543	35 794	42 438
2. Rzeczowe aktywa trwałe	278 191	281 142	306 901	311 200
3. Inwestycje długoterminowe	610 692	544 487	501 249	516 792
3.1 Długoterminowe aktywa finansowe	594 435	528 323	484 685	499 967
a) w jednostkach powiązanych	590 433	522 981	477 235	489 246
b) w pozostałych jednostkach, w których jednostka posiada zaangażowanie w kapitale	-	-	-	-
c) w pozostałych jednostkach	4 002	5 342	7 450	10 721
3.2 Nieruchomości	16 214	16 121	16 521	16 782
3.3 Inne inwestycje długoterminowe	43	43	43	43
4. Długoterminowe rozliczenia międzyokresowe	6 400	6 597	7 810	8 388
4.1 Aktywa z tytułu odroczonego podatku dochodowego	4 291	4 163	4 346	4 540
4.2 Inne rozliczenia międzyokresowe	2 109	2 434	3 464	3 848
<b>II. AKTYWA OBROTOWE</b>	<b>797 241</b>	<b>846 175</b>	<b>917 045</b>	<b>844 012</b>
1. Zapasy	106 966	90 239	79 851	97 357
2. Należności krótkoterminowe	509 431	494 040	603 516	542 480
2.1 Od jednostek powiązanych	351 159	346 813	392 774	396 012
2.2 Od pozostałych jednostek, w których jednostka posiada zaangażowanie w kapitale	-	-	-	-
2.3 Od pozostałych jednostek	158 272	147 227	210 742	146 468
3. Inwestycje krótkoterminowe	82 975	160 262	163 898	98 350
3.1 Krótkoterminowe aktywa finansowe	82 975	160 262	163 898	98 350
a) w jednostkach powiązanych	1 343	1 062	1 158	1 000
b) w pozostałych jednostkach, w których jednostka posiada zaangażowanie w kapitale	-	-	-	-
c) w pozostałych jednostkach	20 175	21 552	27 152	8 123
- udziały lub akcje	-	-	-	-
- udzielone pożyczki	-	-	96	114
- inne papiery wartościowe	64	81	62	61
- inne krótkoterminowe aktywa finansowe	20 111	21 471	26 994	7 948
d) środki pieniężne i inne aktywa pieniężne	61 457	137 648	135 588	89 227
4. Krótkoterminowe rozliczenia międzyokresowe	97 869	101 634	69 780	105 825
<b>AKTYWA RAZEM</b>	<b>1 727 552</b>	<b>1 717 944</b>	<b>1 768 799</b>	<b>1 722 830</b>

PASYWA	30 września 2024	30 czerwca 2024	31 grudnia 2023	30 września 2023
<b>I. KAPITAŁ WŁASNY</b>	<b>1 244 928</b>	<b>1 184 777</b>	<b>1 125 620</b>	<b>1 156 504</b>
1. Kapitał zakładowy	8 133	8 133	8 133	8 133
2. Kapitał zapasowy	950 870	950 870	899 374	899 374
3. Kapitał z aktualizacji wyceny	149 979	125 842	125 205	116 984
4. Pozostałe kapitały rezerwowe	745	745	745	745
5. Zysk (strata) z lat ubiegłych	-	-	-	-
6. Zysk (strata) netto	135 201	99 187	92 163	131 268
<b>II. ZOBOWIĄZANIA I REZERWY NA ZOBOWIĄZANIA</b>	<b>482 624</b>	<b>533 167</b>	<b>643 179</b>	<b>566 326</b>
1. Rezerwy na zobowiązania	151 285	171 989	215 237	149 653
1.1 Rezerwa z tytułu odroczonego podatku dochodowego	40 012	34 815	36 151	31 736
1.2 Pozostałe rezerwy	111 273	137 174	179 086	117 917
a) krótkoterminowe	107 333	133 421	175 832	114 713
b) długoterminowe	3 940	3 753	3 254	3 204
2. Zobowiązania długoterminowe	60 276	65 796	104 192	113 075
2.1 Wobec jednostek powiązanych	12 412	13 038	29 696	25 954
2.2 Wobec pozostałych jednostek, w których jednostka posiada zaangażowanie w kapitale	-	-	-	-
2.3 Wobec pozostałych jednostek	47 864	52 758	74 496	87 121
3. Zobowiązania krótkoterminowe	203 044	234 821	259 126	241 102
3.1 Wobec jednostek powiązanych	44 456	33 580	71 567	58 005
3.2 Wobec pozostałych jednostek, w których jednostka posiada zaangażowanie w kapitale	350	350	350	350
3.3 Wobec pozostałych jednostek	155 193	197 627	185 051	179 663
3.4 Fundusze specjalne	3 045	3 264	2 158	3 084
4. Rozliczenia międzyokresowe	68 019	60 561	64 624	62 496
4.1 Inne rozliczenia międzyokresowe	68 019	60 561	64 624	62 496
a) krótkoterminowe	68 019	60 561	64 624	62 496
<b>PASYWA RAZEM</b>	<b>1 727 552</b>	<b>1 717 944</b>	<b>1 768 799</b>	<b>1 722 830</b>
Wartość księgowa	1 244 928	1 184 777	1 125 620	1 156 504
Liczba akcji (w szt.)	8 133 349	8 133 349	8 133 349	8 133 349
Wartość księgowa na jedną akcję (w PLN)	153,06	145,67	138,40	142,19
Rozwodniona liczba akcji (w szt.)	8 133 349	8 133 349	8 133 349	8 133 349
Rozwodniona wartość księgowa na jedną akcję (w PLN)	153,06	145,67	138,40	142,19

## II. Rachunek zysków i strat

Za okres od 01.01 – 30.09.2024 r. oraz 01.01 – 30.09.2023 r.	Q3 2024*	9 miesięcy 2024	Q3 2023*	9 miesięcy 2023
<b>I. Przychody netto ze sprzedaży produktów, towarów i materiałów</b>	<b>293 741</b>	<b>915 176</b>	<b>305 044</b>	<b>910 820</b>
w tym od jednostek powiązanych	105 589	299 670	105 792	305 910
1. Przychody netto ze sprzedaży produktów	281 197	874 410	291 331	867 975
2. Przychody netto ze sprzedaży towarów i materiałów	12 544	40 766	13 713	42 845
<b>II. Koszty sprzedanych produktów, towarów i materiałów</b>	<b>239 643</b>	<b>736 270</b>	<b>238 102</b>	<b>736 317</b>
w tym jednostkom powiązanym	17 816	52 983	13 383	36 708
1. Koszt wytworzenia sprzedanych produktów	230 631	703 609	226 367	700 317
2. Wartość sprzedanych towarów i materiałów	9 012	32 661	11 735	36 000
<b>III. Zysk brutto ze sprzedaży</b>	<b>54 098</b>	<b>178 906</b>	<b>66 942</b>	<b>174 503</b>
IV. Koszty sprzedaży	20 533	64 548	17 378	58 256
V. Koszty ogólnego zarządu	20 374	77 075	21 585	57 319
<b>VI. Zysk (strata) ze sprzedaży</b>	<b>13 191</b>	<b>37 283</b>	<b>27 979</b>	<b>58 928</b>
<b>VII. Pozostałe przychody operacyjne</b>	<b>12 438</b>	<b>37 050</b>	<b>8 738</b>	<b>14 810</b>
1. Zysk ze zbycia niefinansowych aktywów trwałych	296	4 091	-	-
2. Inne przychody operacyjne	12 142	32 959	8 738	14 810
<b>VIII. Pozostałe koszty operacyjne</b>	<b>2 853</b>	<b>11 476</b>	<b>567</b>	<b>10 170</b>
1. Strata ze zbycia niefinansowych aktywów trwałych	-	-	(352)	7 048
2. Koszt projektów częściowo finansowanych dotacjami	-	-	(1)	-
3. Aktualizacja wartości aktywów niefinansowych	255	253	-	-
4. Inne koszty operacyjne	2 598	11 223	920	3 122
<b>IX. Zysk (strata) z działalności operacyjnej</b>	<b>22 776</b>	<b>62 857</b>	<b>36 150</b>	<b>63 568</b>
<b>X. Przychody finansowe</b>	<b>26 827</b>	<b>155 700</b>	<b>53 589</b>	<b>87 852</b>
1. Odsetki	1 660	5 220	1 787	4 802
w tym od jednostek powiązanych	1 135	2 627	1 015	2 547
2. Dywidendy i udziały w zyskach	17 000	132 119	60 641	62 372
od jednostek powiązanych	17 000	132 119	60 641	62 372
3. Zysk ze zbycia inwestycji	7 057	17 132	2 831	5 419
4. Aktualizacja wartości aktywów finansowych	-	-	-	-
5. Inne	1 110	1 229	(11 670)	15 259
<b>XI. Koszty finansowe</b>	<b>12 117</b>	<b>77 727</b>	<b>(14 142)</b>	<b>8 062</b>
1. Odsetki	771	3 395	1 969	4 044
w tym od jednostek powiązanych	86	928	1 023	1 360
2. Strata ze zbycia inwestycji	-	-	-	-
3. Aktualizacja wartości aktywów finansowych	-	55 208	-	-
4. Inne	11 346	19 124	(16 111)	4 018
<b>XII. Zysk (strata) z działalności gospodarczej</b>	<b>37 486</b>	<b>140 830</b>	<b>103 881</b>	<b>143 358</b>
<b>XIII. Zysk (strata) brutto</b>	<b>37 486</b>	<b>140 830</b>	<b>103 881</b>	<b>143 358</b>
XIV. Podatek dochodowy	1 472	5 629	5 011	12 090
<b>XV. Zysk (strata) netto</b>	<b>36 014</b>	<b>135 201</b>	<b>98 870</b>	<b>131 268</b>
Zysk netto (zanalizowany)		96 096		99 745

Średnia ważona liczba akcji zwykłych w okresie 01.10.2023 – 30.09.2024 (w szt.)	8 133 349	8 133 349
Zysk na jedną akcję zwykłą (w PLN)	11,82	12,26
Średnia ważona rozwodniona liczba akcji zwykłych w okresie 01.10.2023 – 30.09.2024 (w szt.)	8 133 349	8 133 349
Rozwodniony zysk na jedną akcję zwykłą (w PLN)	11,82	12,26

\*) Dane za trzeci kwartał 2024 (2023) roku zostały ustalone poprzez odjęcie od danych za okres dziewięciu miesięcy 2024 (2023) danych wykazanych przez Spółkę w raporcie za pierwsze półrocze 2024 (2023) roku (objęte przeglądem).

### III. Zestawienie zmian w kapitale własnym

	Q3 2024	9 miesięcy 2024	12 miesięcy 2023	9 miesięcy 2023
<b>I. KAPITAŁ WŁASNY NA POCZĄTEK OKRESU (BO)</b>	<b>1 184 777</b>	<b>1 125 620</b>	<b>1 054 059</b>	<b>1 054 059</b>
a) zmiany przyjętych zasad (polityki) rachunkowości	-	-	-	-
I.a Kapitał własny na początek okresu (BO), po uzgodnieniu do danych porównywalnych	1 184 777	1 125 620	1 054 059	1 054 059
1. Kapitał zakładowy na początek okresu	8 133	8 133	8 133	8 133
1.1 Zmiany kapitału zakładowego	-	-	-	-
a) zwiększenia (z tytułu)	-	-	-	-
- emisja akcji	-	-	-	-
1.2 Kapitał zakładowy na koniec okresu	8 133	8 133	8 133	8 133
2. Kapitał zapasowy na początek okresu	950 870	899 374	864 501	864 501
2.1 Zmiany kapitału zapasowego	-	51 496	34 873	34 873
a) zwiększenia (z tytułu)	-	51 496	34 873	34 873
- podział zysku z lat poprzednich	-	51 496	34 873	34 873
2.2 Kapitał zapasowy na koniec okresu	950 870	950 870	899 374	899 374
3. Kapitał z aktualizacji wyceny na początek okresu	125 842	125 205	113 274	113 274
3.1 Zmiany kapitału z aktualizacji wyceny	24 137	24 774	11 931	3 710
a) zwiększenia (z tytułu)	29 799	30 585	14 730	4 581
- rezerwa na podatek odroczony w związku z wyceną certyfikatów	-	-	-	-
- wycena bilansowa certyfikatów inwestycyjnych	29 799	30 585	14 730	4 581
b) zmniejszenia (z tytułu)	5 662	5 811	2 799	871
- wycena bilansowa certyfikatów inwestycyjnych i jednostek uczestnictwa	-	-	-	-
- rezerwa na podatek odroczony w związku z wyceną certyfikatów inwestycyjnych	5 662	5 811	2 799	871
3.2 Kapitał z aktualizacji wyceny na koniec okresu	149 979	149 979	125 205	116 984
4. Kapitał z fuzji na początek okresu	-	-	-	-
4.1. Kapitał z fuzji na koniec okresu	-	-	-	-
5. Pozostałe kapitały rezerwowe na początek okresu	745	745	745	745
5.1 Pozostałe kapitały rezerwowe na koniec okresu	745	745	745	745
6. Zysk z lat ubiegłych na początek okresu	-	92 163	67 406	67 406
a) zmiany przyjętych zasad (polityki) rachunkowości	-	-	-	-



6.1 Zysk z lat ubiegłych na początek okresu, po uzgodnieniu do danych porównywalnych	-	92 163	67 406	67 406
a) zmniejszenia (z tytułu)	-	92 163	67 406	67 406
- przeniesienie zysku z lat poprzednich na kapitał zapasowy	-	51 496	34 873	34 873
- wypłata dywidendy	-	40 667	32 533	32 533
6.2 Zysk z lat ubiegłych na koniec okresu	-	-	-	-
7. Wynik za I półrocze (na początek okresu)	99 187	-	-	-
7.1 Wynik za okres	36 014	135 201	92 163	131 268
7.2. Wynik netto	135 201	135 201	92 163	131 268
<b>II. KAPITAŁ WŁASNY NA KONIEC OKRESU (BZ)</b>	<b>1 244 928</b>	<b>1 244 928</b>	<b>1 125 620</b>	<b>1 156 504</b>
<b>III. KAPITAŁ WŁASNY, PO UWZGLĘDNIENIU PROPONOWANEGO PODZIAŁU ZYSKU (POKRYCIA STRATY)</b>	<b>1 244 928</b>	<b>1 244 928</b>	<b>1 125 620</b>	<b>1 156 504</b>

## IV. Rachunek przepływów pieniężnych

Za okres od 01.01 – 30.09.2024 oraz 01.01 – 30.09.2023	Q3 2024	9 miesiące 2024	Q3 2023	9 miesiące 2023
<b>A. PRZEPIŁY WY ŚRODKÓ W PIENIĘŻNYCH Z DZIAŁALNOŚCI OPERACYJNEJ</b>				
<b>I. Zysk (strata) netto</b>	<b>36 014</b>	<b>135 201</b>	<b>98 870</b>	<b>131 268</b>
<b>II. Korekty razem</b>	<b>(55 577)</b>	<b>(135 842)</b>	<b>(116 687)</b>	<b>(158 556)</b>
1. Amortyzacja	13 890	41 863	14 087	41 792
2. Zyski (straty) z tytułu różnic kursowych	76	(160)	1 586	1 320
3. Odsetki i udziały w zyskach (dywidendy)	(17 094)	(130 846)	(60 981)	(62 094)
4. Zysk (strata) z działalności inwestycyjnej	(4 599)	43 927	7 877	(14 119)
5. Zmiana stanu rezerw	(26 367)	(69 766)	(18 314)	(57 400)
6. Zmiana stanu zapasów	(16 727)	(27 114)	(7 620)	(25 762)
7. Zmiana stanu należności	(25 632)	58 102	(56 337)	(34 132)
8. Zmiana stanu zobowiązań krótkoterminowych, z wyjątkiem pożyczek i kredytów	9 456	(28 563)	15 856	19 720
9. Zmiana stanu rozliczeń międzyokresowych	11 420	(23 285)	(12 841)	(27 881)
10. Zmiana stanu przychodów przyszłych okresów	-	-	-	-
11. Inne korekty	-	-	-	-
<b>III. Przepływy pieniężne netto z działalności operacyjnej (I+/-II) - metoda pośrednia</b>	<b>(19 563)</b>	<b>(641)</b>	<b>(17 817)</b>	<b>(27 288)</b>
<b>B. PRZEPIŁY WY ŚRODKÓ W PIENIĘŻNYCH Z DZIAŁALNOŚCI INWESTYCYJNEJ</b>				
<b>I. Wpływy</b>	<b>39 808</b>	<b>204 800</b>	<b>80 005</b>	<b>89 589</b>
1. Zbycie wartości niematerialnych i prawnych oraz rzeczowych aktywów trwałych	283	24 445	164	743
2. Z aktywów finansowych, w tym:	39 525	180 355	79 841	88 846
a) w jednostkach powiązanych	32 467	163 222	77 009	83 426
- spłacone pożyczki	14 706	29 230	14 719	18 313
- spłacone odsetki od pożyczek	761	1 873	1 649	2 741
- otrzymane pożyczki	-	-	-	-

- otrzymane odsetki	-	-	-	-
- dywidendy i udziały w zyskach	17 000	132 119	60 641	62 372
b) w pozostałych jednostkach	7 058	17 133	2 832	5 420
- odsetki	-	-	-	-
- dywidendy i udziały w zyskach	-	-	-	-
- inne wpływy z aktywów finansowych	7 058	17 133	2 832	5 420
3. Inne wpływy inwestycyjne	-	-	-	-
<b>II. Wydatki</b>	<b>(49 290)</b>	<b>(186 135)</b>	<b>(11 521)</b>	<b>(45 984)</b>
1. Nabycie wartości niematerialnych i prawnych oraz rzeczowych aktywów trwałych	(6 486)	(29 892)	(2 859)	(18 932)
2. Wydatki na inwestycje w nieruchomości	(295)	(299)	-	(18)
3. Na aktywa finansowe, w tym:	(42 509)	(155 944)	(8 662)	(27 034)
a) w jednostkach powiązanych	(42 509)	(155 944)	(8 662)	(27 034)
- nabycie aktywów finansowych	(3 719)	(99 046)	(6 648)	(17 290)
- udzielone pożyczki	(38 790)	(56 898)	(2 014)	(9 744)
- spłata pożyczek do jednostek powiązanych	-	-	-	-
- spłata odsetek od pożyczek	-	-	-	-
b) w pozostałych jednostkach	-	-	-	-
- inne wydatki związane z aktywami finansowymi	-	-	-	-
4. Inne wydatki inwestycyjne	-	-	-	-
<b>III. Przepływy pieniężne netto z działalności inwestycyjnej (I-II)</b>	<b>(9 482)</b>	<b>18 665</b>	<b>68 484</b>	<b>43 605</b>
<b>C. PRZEPŁYWY ŚRODKÓW PIENIĘŻNYCH Z DZIAŁALNOŚCI FINANSOWEJ</b>				
<b>I. Wpływy</b>	<b>72</b>	<b>91</b>	<b>47 200</b>	<b>47 280</b>
1. Kredyty i pożyczki	(19)	-	47 197	47 269
2. Wpływy netto z emisji akcji (wydania udziałów) i innych instrumentów kapitałowych oraz dopłat do kapitału	-	-	-	-
3. Pożyczki spłacone	91	91	-	-
4. Otrzymane odsetki od spłaconych pożyczek	-	-	3	11
5. Inne wpływy finansowe (otrzymane dotacje)	-	-	-	-
<b>II. Wydatki</b>	<b>(47 097)</b>	<b>(92 328)</b>	<b>(70 987)</b>	<b>(95 669)</b>
1. Nabycie udziałów (akcji) własnych + dopłaty do kapitałów	-	-	-	-
2. Dywidendy i inne wypłaty na rzecz właścicieli	(40 667)	(40 667)	(32 533)	(32 533)
3. Spłaty kredytów i pożyczek	(5 763)	(48 515)	(37 143)	(59 906)
4. Odsetki	(667)	(3 146)	(1 311)	(3 030)
5. Udzielone pożyczki	-	-	-	(200)
6. Inne wydatki finansowe	-	-	-	-
<b>III. Przepływy pieniężne netto z działalności finansowej (I-II)</b>	<b>(47 025)</b>	<b>(92 237)</b>	<b>(23 787)</b>	<b>(48 389)</b>
<b>D. PRZEPŁYWY PIENIĘŻNE NETTO, RAZEM (A.III+/-B.III+/-C.III)</b>	<b>(76 070)</b>	<b>(74 213)</b>	<b>26 880</b>	<b>(32 072)</b>
<b>E. BILANSOWA ZMIANA STANU ŚROD. PIENIĘŻNYCH</b>	<b>(76 146)</b>	<b>(74 053)</b>	<b>25 294</b>	<b>(33 392)</b>
w tym zmiana stanu środków pieniężnych z tytułu różnic kursowych	(76)	160	(1 586)	(1 320)
<b>F. ŚRODKI PIENIĘŻNE NA POCZĄTEK OKRESU</b>	<b>137 602</b>	<b>135 509</b>	<b>63 852</b>	<b>122 538</b>

<b>G. ŚRODKI PIENIĘŻNE NA KONIEC OKRESU (F+/-E)</b>	<b>61 456</b>	<b>61 456</b>	<b>89 146</b>	<b>89 146</b>
w tym o ograniczonej możliwości dysponowania	487	2 963	259	2 893

## V. Dodatkowe informacje i objaśnienia

### 1. Stosowane zasady rachunkowości

Sprawozdanie finansowe zostało sporządzone zgodnie z Ustawą z dnia 29 września 1994 r. o rachunkowości (tekst jednolity - Dz. U. z 2023 r. poz. 120, 295, 1598, z 2024 r. poz. 619 z późn. zm.) oraz zgodnie z przepisami Rozporządzenia Ministra Finansów z dnia 29 marca 2018 r. w sprawie informacji bieżących i okresowych przekazywanych przez emitentów papierów wartościowych oraz warunków uznawania za równoważne informacji wymaganych przepisami prawa państwa niebędącego państwem członkowskim (tekst jednolity - Dz.U. z 2018, poz. 757 z późn. zm.). Kompletny opis stosowanych zasad rachunkowości został przedstawiony w ostatnim rocznym sprawozdaniu finansowym Spółki, tj. sprawozdaniu za okres od 1 stycznia 2023 r. do 31 grudnia 2023 r. Gdyby sprawozdanie jednostkowe za 9 miesięcy 2024 roku było sporządzane wg MSSF wynik finansowy wynosiłby 132 643 tys. PLN.

Zysk zgodnie z ustawą o rachunkowości	135 201
Amortyzacja prawa wieczystego użytkowania	(70)
Aktywa z tytułu działalności w SSE	-
Zastosowanie MSSF 15	332
Zastosowanie MSSF 16	(2 820)
Zastosowanie MSSF 9	-
<b>Zysk według MSSF</b>	<b>132 643</b>

## **2. Informacje o istotnych zmianach wielkości szacunkowych, w tym o korektach z tytułu rezerw, rezerwie i aktywach z tytułu odroczonego podatku dochodowego, o których mowa w ustawie o rachunkowości, dokonanych odpisach aktualizujących wartość składników aktywów**

Na dzień 30 września 2024 r. spółka Comarch S.A. utworzyła odpisy aktualizujące wartość towarów i materiałów na kwotę 354 tys. PLN. Spółka rozwiązała odpisy aktualizujące wartość towarów i materiałów na kwotę 101 tys. PLN utworzone w latach wcześniejszych.

Na posiadanych przez Spółkę zapasach nie ustanowiono żadnych zabezpieczeń.

Na dzień 30 września 2024 roku, w związku z zapłatą należności handlowych i pożyczek, Comarch S.A. dokonała rozwiązania utworzonych uprzednio odpisów aktualizujących w kwocie 31 737 tys. PLN oraz utworzono odpisy aktualizujące na należności wątpliwe w kwocie 6 396 tys. PLN. Z uwagi na fakt, iż Spółka prowadzi zarówno działalność opodatkowaną na zasadach ogólnych jak i zwolnioną, przejściowe różnice w dochodzie podatkowym mogą realizować się w ramach obu tych działalności. Jednocześnie ostateczne ustalenie, w ramach której z działalności (opodatkowanej czy zwolnionej) różnice przejściowe zostaną zrealizowane, jest dokonywane na bazie rocznego rozliczenia podatku dochodowego po zakończeniu roku obrotowego. Na dzień 30 września 2024 r. utworzono aktywo z tytułu różnic przejściowych w podatku dochodowym w kwocie 36 tys. PLN i rozwiązano aktywa z tytułu różnic przejściowych w podatku dochodowym na kwotę 91 tys. PLN, utworzono też rezerwę na podatek odroczonego z tytułu różnic przejściowych w kwocie 7 tys. PLN oraz dokonano rozwiązania rezerwy z tego samego tytułu w kwocie 1 957 tys. PLN. Łączny wpływ powyższych operacji na wynik na dzień 30 września 2024 r. wyniósł plus 1 895 tys. PLN.

Dokonano też zwiększenia rezerwy z tytułu podatku odroczonego związanego z wyceną posiadanych certyfikatów inwestycyjnych w CCF FIZ w kwocie 5 811 tys. PLN. Rezerwa ta, tak jak i wycena certyfikatów, rozliczana jest z kapitałem z aktualizacji wyceny.

Na dzień 30 września 2024 r. spółka Comarch S.A. utworzyła odpisy z tytułu utraty wartości udziałów w spółkach zależnych w kwocie 55 208 tys. PLN.

### 3. Wybrane noty do skróconego sprawozdania finansowego

#### 3.1. Długoterminowe aktywa finansowe

	30 września 2024	30 czerwca 2024	31 grudnia 2023	30 września 2023
<b>a) w jednostkach powiązanych</b>	<b>590 433</b>	<b>522 981</b>	<b>477 235</b>	<b>489 246</b>
- udziały lub akcje	324 970	321 440	284 733	304 355
- udzielone pożyczki	52 746	18 623	10 370	12 908
- inne papiery wartościowe	212 717	182 918	182 132	171 983
- inne długoterminowe aktywa finansowe, w tym:	-	-	-	-
• odsetki od udzielonych pożyczek	-	-	-	-
<b>b) w pozostałych jednostkach, w których jednostka posiada zaangażowanie w kapitale</b>	-	-	-	-
- udziały lub akcje	-	-	-	-
- udzielone pożyczki	-	-	-	-
<b>c) w pozostałych jednostkach</b>	<b>4 002</b>	<b>5 342</b>	<b>7 450</b>	<b>10 721</b>
- udzielone pożyczki	-	-	40	40
- inne długoterminowe aktywa finansowe (wg rodzaju)	4 002	5 342	7 410	10 681
• <i>forwardy</i> i IRS	4 002	-	7 410	10 681
<b>Długoterminowe aktywa finansowe razem</b>	<b>594 435</b>	<b>528 323</b>	<b>484 685</b>	<b>499 967</b>

#### 3.2. Zmiana stanu długoterminowych aktywów finansowych (wg grup rodzajowych)

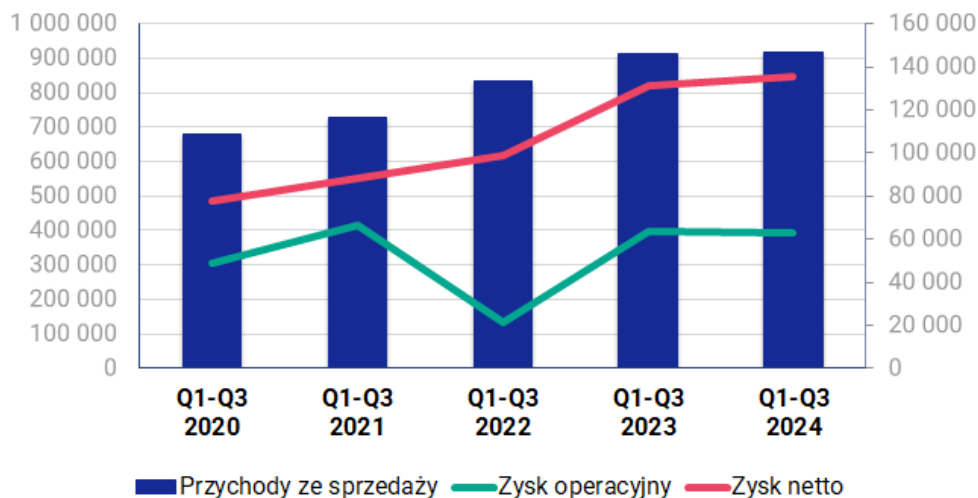
	Q3 2024	9 miesiące 2024	Q3 2023	9 miesiące 2023
<b>a) stan na początek okresu</b>	<b>528 323</b>	<b>484 685</b>	<b>481 071</b>	<b>445 015</b>
- udziały lub akcje	321 440	284 733	296 457	260 502
- udzielone pożyczki	18 623	10 410	14 897	9 351
- inne papiery wartościowe	182 918	182 132	152 504	167 402
- inne długoterminowe aktywa (kontrakty <i>forward</i> i IRS)	5 342	7 410	17 213	7 760
- pozostałe	-	-	-	-
<b>b) zwiększenia (z tytułu)</b>	<b>82 336</b>	<b>201 312</b>	<b>17 879</b>	<b>73 349</b>
- nabycie akcji w jednostkach powiązanych	3 719	99 046	6 648	42 866
- wycena bilansowa udziałów	(86)	-	1 016	1 016
- wycena jednostek uczestnictwa w CCF FIZ	29 799	30 585	4 581	4 581
- nabycie certyfikatów w CCC FIZ	-	-	-	-
- udzielone pożyczki jednostkom powiązanych	38 790	56 898	2 015	9 745
- odwrócenie odpisu aktualizującego pożyczki długoterminowe	10 008	14 259	(269)	1 720
- wycena bilansowa pożyczek w jednostkach powiązanych	(418)	-	-	-
- udzielone pożyczki jednostkom pozostałym	-	-	(80)	-
- kapitalizacja odsetek od jednostek powiązanych	524	524	-	-

- zmniejszenie odpisu aktualizującego pożyczki długoterminowe	-	-	10 500	10 500
- wycena instrumentów pochodnych ( <i>forwardy</i> i <i>IRS</i> )	-	-	(6 532)	2 921
<b>c) zmniejszenia (z tytułu)</b>	<b>16 224</b>	<b>91 562</b>	<b>(1 017)</b>	<b>18 397</b>
- aktualizacja wartości udziałów	-	-	-	-
- wycena bilansowa udziałów	103	3 601	(234)	29
- odpis aktualizacyjny z tyt. utraty wartości udziałów	-	55 208	-	-
- wycena jednostek uczestnictwa w CCF FIZ	-	-	(14 898)	-
- spłata pożyczek przez jednostki powiązane	14 706	29 230	14 731	18 325
- spłata pożyczek przez jednostki pozostałe	-	-	(12)	-
- zmiana charakteru pożyczek na krótkoterminowe od jednostek zależnych	-	-	(60)	-
- objęcie pożyczek dla jednostek powiązanych odpisem aktualizacyjnym	(40)	-	-	-
- spłata odsetek od pożyczek jednostek powiązanych	-	-	-	-
- wycena bilansowa pożyczek i skorygowana odsetek od pożyczek	115	115	(544)	43
- spisanie pożyczki niespłaconej przez jednostki powiązane	-	-	-	-
- wycena instrumentów pochodnych	1 340	3 408	-	-
<b>d) stan na koniec okresu</b>	<b>594 435</b>	<b>594 435</b>	<b>499 967</b>	<b>499 967</b>

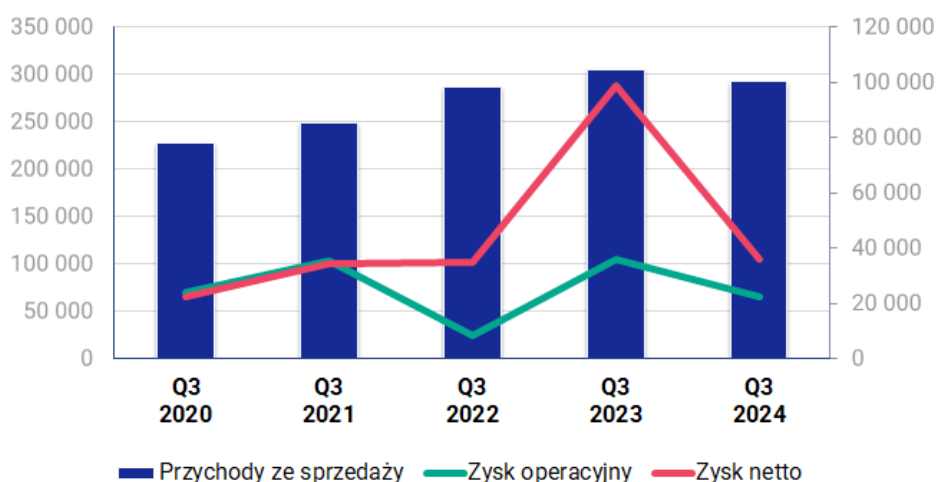
### 3.3. Krótkoterminowe aktywa finansowe

	30 września 2024	30 czerwca 2024	31 grudnia 2023	30 września 2023
<b>a) w jednostkach powiązanych</b>	<b>1 343</b>	<b>1 062</b>	<b>1 158</b>	<b>1 000</b>
- udzielone pożyczki	321	321	321	321
- inne aktywa finansowe	1 022	741	837	679
<b>b) w pozostałych jednostkach w których jednostka posiada zaangażowanie w kapitale</b>	-	-	-	-
- udzielone pożyczki	-	-	-	-
- inne aktywa finansowe	-	-	-	-
<b>c) w pozostałych jednostkach</b>	<b>20 175</b>	<b>21 552</b>	<b>27 152</b>	<b>8 123</b>
- udziały lub akcje	-	-	-	-
- udzielone pożyczki	-	-	96	114
- inne papiery wartościowe	64	81	62	61
- inne krótkoterminowe aktywa finansowe	20 111	21 471	26 994	7 948
• w tym kontrakty <i>forward</i> i <i>IRS</i>	20 111	21 471	26 994	7 948
<b>d) środki pieniężne i inne aktywa pieniężne</b>	<b>61 457</b>	<b>137 648</b>	<b>135 588</b>	<b>89 227</b>
- środki pieniężne w kasie i na rachunkach	61 456	137 602	135 509	89 146
- inne aktywa pieniężne	1	46	79	81
<b>Krótkoterminowe aktywa finansowe razem</b>	<b>82 975</b>	<b>160 262</b>	<b>163 898</b>	<b>98 350</b>

#### 4. Zwięzły opis istotnych dokonań lub niepowodzeń emitenta w okresie, którego dotyczy raport, wraz z wykazem najważniejszych zdarzeń ich dotyczących



W okresie trzech kwartałów 2024 roku Comarch S.A. osiągnęła przychody ze sprzedaży o wartości o 0,5% wyższej (tj. o 4 356 tys. PLN) niż w analogicznym okresie ubiegłego roku (915 176 tys. PLN w porównaniu do 910 820 tys. PLN). Przychody netto ze sprzedaży produktów stanowiły 95,5% całości sprzedaży Spółki i odnotowały wzrost w wysokości 6 435 tys. PLN (tj. o 0,7%). Zysk operacyjny Spółki w okresie trzech kwartałów 2024 roku wyniósł 62 857 tys. PLN, a zysk netto 135 201 tys. PLN. Rentowność operacyjna wyniosła 6,9%, a rentowność netto 14,8%.



W trzecim kwartale 2024 roku Comarch S.A. osiągnęła 293 741 tys. PLN przychodów ze sprzedaży, co oznacza spadek o 11 303 tys. PLN, tj. o 3,7% w porównaniu do analogicznego okresu 2023 roku. Przychody netto ze sprzedaży produktów stanowiły 95,7% całości sprzedaży Spółki i spadły o 10 134 tys. PLN (281 197 tys. PLN wobec 291 331 tys. PLN). Zysk operacyjny Spółki w trzecim kwartale 2024 roku wyniósł 22 776 tys. PLN, a zysk netto 36 014 tys. PLN. Rentowność operacyjna wyniosła 7,8%, a rentowność netto 12,3%.

## 5. Opis czynników i zdarzeń, w szczególności o nietypowym charakterze, mających znaczący wpływ na osiągnięte wyniki finansowe

Poza czynnikami opisanymi w punkcie 2 niniejszego sprawozdania finansowego wpływ na osiągnięte wyniki miały także różnice kursowe oraz instrumenty finansowe oparte na kursach walut. Różnice kursowe zrealizowane oraz wycena bilansowa różnic kursowych od należności i zobowiązań na dzień 30 września 2024 r. zmniejszyły przychody i wynik Comarch S.A. o 7 656 tys. PLN (podczas gdy w analogicznym okresie 2023 roku zmniejszyły o 4 171 tys. PLN), natomiast różnice kursowe z pozostałych tytułów zmniejszyły wynik Comarch S.A. o 812 tys. PLN (podczas gdy w analogicznym okresie 2023 roku zwiększyły o 1 407 tys. PLN). Natomiast wycena instrumentów finansowych oraz transakcje zrealizowane (głównie kontrakty typu *forward*) wraz z rezerwą na podatek odroczony od ich wyceny, zwiększyły wynik netto Comarch S.A. o 8 791 tys. PLN (podczas gdy w analogicznym okresie 2023 roku zwiększyły o 17 779 tys. PLN). Łączny wpływ różnic kursowych oraz wyceny i realizacji instrumentów pochodnych na wynik netto Comarch S.A. za okres trzech kwartałów 2024 roku wyniósł + 323 tys. PLN (plus 15 015 tys. PLN w okresie trzech kwartałów 2023 roku).

Na dzień 30 września 2024 r. Spółka Comarch S.A. utworzyła odpisy z tytułu utraty wartości udziałów w spółkach zależnych w kwocie 55 208 tys. PLN. Po otrzymaniu spłaty części pożyczek od podmiotów powiązanych Spółka zmniejszyła odpisy aktualizujące wartość pożyczek wraz odsetkami o kwotę 14 327 tys. PLN.

Oprócz powyższego przychody finansowe w okresie 9 miesięcy 2024 roku uległy zwiększeniu z tytułu dywidend od spółek zależnych na kwotę 132 119 tys. PLN (w analogicznym okresie roku ubiegłego przychody finansowe uległy zwiększeniu o kwotę 62 372 tys. PLN z tytułu dywidend od spółek zależnych).

## 6. Objasnienia dotyczące sezonowości lub cykliczności działalności emitenta w prezentowanym okresie

Rozkład przychodów ze sprzedaży osiągniętych przez Comarch S.A. na przestrzeni roku 2023 przedstawiał się następująco: 24% rocznej sprzedaży zostało zrealizowane w I kwartale, 22% w II kwartale, 23% w III kwartale oraz 31% w IV kwartale.

Na przestrzeni roku 2024 Spółka spodziewa się rozkładu przychodów ze sprzedaży zbliżonego do tego z 2023 roku.

## 7. Informacje o odpisach aktualizujących wartość zapasów do wartości netto możliwej do uzyskania i odwrócenia odpisów z tego tytułu

Na dzień 30 września 2024 r. Spółka Comarch S.A. utworzyła odpisy aktualizujące wartość towarów i materiałów na kwotę 354 tys. PLN. Spółka rozwiązała utworzone w latach poprzednich odpisy aktualizujące wartość towarów i materiałów na kwotę 101 tys. PLN.



## 8. Informacje o odpisach aktualizujących z tytułu utraty wartości aktywów finansowych, rzeczowych aktywów trwałych, wartości niematerialnych i prawnych lub innych aktywów oraz odwróceniu takich odpisów

Odpisy aktualizujące z tytułu utraty wartości	Aktywów finansowych	Rzeczowych aktywów trwałych	WNiP	Inne aktywa	Ogółem
<b>Stan na 1 stycznia 2023</b>	<b>171 130</b>	<b>20</b>	<b>-</b>	<b>33 142</b>	<b>204 292</b>
Zmiana:	-	7 431	326	(12 003)	(4 246)
- utworzenie odpisów	-	7 451	326	506	8 283
- rozwiązanie odpisów	-	(20)	-	(12 509)	(12 529)
<b>Stan na 30 września 2023</b>	<b>171 130</b>	<b>7 451</b>	<b>326</b>	<b>21 139</b>	<b>200 046</b>
<b>Stan na 1 stycznia 2023</b>	<b>171 130</b>	<b>20</b>	<b>-</b>	<b>33 142</b>	<b>204 292</b>
Zmiana:	27 658	7 431	2 172	(10 570)	26 691
- utworzenie odpisów	27 658	7 451	2 172	2 356	39 637
- rozwiązanie odpisów	-	(20)	-	(12 926)	(12 946)
<b>Stan na 31 grudnia 2023</b>	<b>198 788</b>	<b>7 451</b>	<b>2 172</b>	<b>22 572</b>	<b>230 983</b>
<b>Stan na 1 stycznia 2024</b>	<b>198 788</b>	<b>7 451</b>	<b>2 172</b>	<b>22 572</b>	<b>230 983</b>
Zmiana:	55 208	-	-	(14 047)	41 161
- utworzenie odpisów	55 208	-	-	372	55 580
- rozwiązanie odpisów	-	-	-	(14 419)	(14 419)
<b>Stan na 30 września 2024</b>	<b>253 996</b>	<b>7 451</b>	<b>2 172</b>	<b>8 525</b>	<b>272 144</b>

## 9. Informacje o utworzeniu, zwiększeniu, wykorzystaniu i rozwiązaniu rezerw

	Rezerwy na koszty kontraktów	Rezerwy na kary umowne i inne roszczenia	Rezerwy na urlopy	Rezerwy na nagrody	Rezerwa na świadczenia emerytalne i podobne	Ogółem
<b>Stan na 1 stycznia 2023</b>	<b>13 694</b>	<b>4 317</b>	<b>39 601</b>	<b>117 841</b>	<b>2 670</b>	<b>178 123</b>
Zmiana:	(2 642)	(1 387)	1	(56 712)	534	(60 206)
- utworzenie rezerw	5 408	133	19 076	48 982	768	74 367
- rozwiązanie rezerw	(8 050)	(1 520)	(19 075)	(105 694)	(234)	(134 573)
<b>Stan na 30 września 2023</b>	<b>11 052</b>	<b>2 930</b>	<b>39 602</b>	<b>61 129</b>	<b>3 204</b>	<b>117 917</b>

Część krótkoterminowa	11 052	2 930	39 602	61 129	-	114 713
Część długoterminowa	-	-	-	-	3 204	3 204
<b>Stan na 1 stycznia 2023</b>	<b>13 694</b>	<b>4 317</b>	<b>39 601</b>	<b>117 841</b>	<b>2 670</b>	<b>178 123</b>
Zmiana:	(283)	(1 377)	584	1 455	584	963
- utworzenie rezerw	9 385	191	24 131	129 137	871	163 715
- rozwiązanie rezerw	(9 668)	(1 568)	(23 547)	(127 682)	(287)	(162 752)
<b>Stan na 31 grudnia 2023</b>	<b>13 411</b>	<b>2 940</b>	<b>40 185</b>	<b>119 296</b>	<b>3 254</b>	<b>179 086</b>
Część krótkoterminowa	13 411	2 940	40 185	119 296	-	175 832
Część długoterminowa	-	-	-	-	3 254	3 254
<b>Stan na 1 stycznia 2024</b>	<b>13 411</b>	<b>2 940</b>	<b>40 185</b>	<b>119 296</b>	<b>3 254</b>	<b>179 086</b>
Zmiana:	(3 197)	46	1 077	(66 425)	686	(67 813)
- utworzenie odpisów	5 194	2 356	18 266	66 981	1 902	94 699
- rozwiązanie odpisów	(8 391)	(2 310)	(17 189)	(133 406)	(1 216)	(162 512)
<b>Stan na 30 września 2024</b>	<b>10 214</b>	<b>2 986</b>	<b>41 262</b>	<b>52 871</b>	<b>3 940</b>	<b>111 273</b>
Część krótkoterminowa	10 214	2 986	41 262	52 871	-	107 333
Część długoterminowa	-	-	-	-	3 940	3 940

Wszystkie rezerwy zostały obliczone w oparciu o wiarygodny szacunek dokonany na dzień bilansowy.

## 10. Informacje o rezerwach i aktywach z tytułu odroczonego podatku dochodowego

	Aktywa z tytułu odroczonego podatku dochodowego	Rezerwa na odroczony podatek dochodowy
<b>Stan na 1 stycznia 2023</b>	<b>4 731</b>	<b>28 060</b>
Utworzenie w okresie I-IX 2023	276	6 096
Rozwiązanie w okresie I-IX 2023	(467)	(2 420)
<b>Stan na 30 września 2023</b>	<b>4 540</b>	<b>31 736</b>
<b>Stan na 1 stycznia 2023</b>	<b>4 731</b>	<b>28 060</b>
Utworzenie w okresie I-XII 2023	314	8 821
Rozwiązanie w okresie I-XII 2023	(699)	(730)
<b>Stan na 31 grudnia 2023</b>	<b>4 346</b>	<b>36 151</b>
<b>Stan na 1 stycznia 2024</b>	<b>4 346</b>	<b>36 151</b>

Utworzenie w okresie I-IX 2024	36	5 818
Rozwiązanie w okresie I-IX 2024	(91)	(1 957)
<b>Stan na 30 września 2024</b>	<b>4 291</b>	<b>40 012</b>

## 11. Informacje o istotnych transakcjach nabycia i sprzedaży rzeczowych aktywów trwałych oraz wartości niematerialnych i prawnych

W okresie sprawozdawczym Comarch S.A. dokonała zakupu sprzętu komputerowego oraz środków transportu za kwotę 17 565 tys. PLN. Nabyto również WNiP o łącznej wartości 14 565 tys. PLN.

W okresie sprawozdawczym przychody z tytułu sprzedaży rzeczowych aktywów trwałych wyniosły 24 436 tys. PLN, przy czym dotyczyły głównie przychodów z tytułu sprzedaży samolotu.

W okresie trzech kwartałów 2024 roku dokonano nabycia udziałów w jednostkach powiązanych w kwocie 99 046 tys. PLN.

## 12. Informacje o istotnym zobowiązaniu z tytułu dokonania zakupu rzeczowych aktywów trwałych oraz długoterminowych aktywów finansowych

Na dzień 30 września 2024 r. Comarch S.A. posiadała zobowiązania do zakupu sprzętu komputerowego w kwocie 2 786 tys. PLN, zobowiązania związane z nabyciem WNiP w kwocie 509 tys. PLN oraz zobowiązania związane z nabyciem samochodów w kwocie 62 tys. PLN.

Comarch S.A. posiada zobowiązanie w kwocie 3 399 tys. PLN z tytułu częściowo nieopłaconego kapitału w spółce Comarch Pointshub, Inc.

## 13. Informacje o istotnych rozliczeniach z tytułu spraw sądowych

Nie wystąpiły.

## 14. Wskazanie korekt błędów poprzednich okresów

Nie wystąpiły.

## 15. Informacje na temat zmian sytuacji gospodarczej i warunków prowadzenia działalności, które mają istotny wpływ na wartość godziwą aktywów finansowych i zobowiązań finansowych jednostki, niezależnie od tego, czy te aktywa i zobowiązania są ujęte w wartości godziwej czy w skorygowanej cenie nabycia (koszcie zamortyzowanym)

Nie wystąpiły.

## 16. Informacje o niespłaceniu kredytu lub pożyczki lub naruszeniu istotnych postanowień umowy kredytu lub pożyczki, w odniesieniu do których nie podjęto żadnych działań naprawczych do końca okresu sprawozdawczego

Nie wystąpiły.

**17. Informacje o zawarciu przez emitenta lub jednostkę od niego zależną jednej lub wielu transakcji z podmiotami powiązаныmi, jeżeli pojedynczo lub łącznie są one istotne i zostały zawarte na innych warunkach niż rynkowe**

Nie wystąpiły.

**18. W przypadku instrumentów finansowych wycenianych w wartości godziwej – informacje o zmianie sposobu (metody) jej ustalenia**

Nie wystąpiły.

**19. Informacje dotyczące zmiany w klasyfikacji aktywów finansowych w wyniku zmiany celu lub wykorzystania tych aktywów**

Nie wystąpiły.

**20. Informacja dotycząca emisji, wykupu i spłaty nieudziałowych i kapitałowych papierów wartościowych**

Nie wystąpiły.

**21. Informacja dotycząca wypłaconej (lub zadeklarowanej) dywidendy, łącznie i w przeliczeniu na jedną akcję, z podziałem na akcje zwykłe i uprzywilejowane**

W dniu 29 maja 2024 r. Rada Nadzorcza Comarch S.A., uchwałą nr 11/05/2024 z dnia 29 maja 2024 roku, pozytywnie zaopiniowała wniosek Zarządu Comarch S.A. z dnia 28 maja 2024 r. dotyczący podziału zysku netto wypracowanego przez Spółkę w roku obrotowym od dnia 1 stycznia 2023 r. do dnia 31 grudnia 2023 r. O szczegółach Spółka poinformowała raportem bieżącym [RB-8-2024](#) z dnia 29 maja 2024 r.

W dniu 26 czerwca 2024 r. Zwyczajne Walne Zgromadzenie Spółki podjęło Uchwałę nr 9 w sprawie podziału zysku netto za rok obrotowy 1.01.2023 - 31.12.2023. Walne Zgromadzenie postanowiło, że wypracowany w roku obrotowym od dnia 1 stycznia 2023 do dnia 31 grudnia 2023 roku zysk netto w kwocie 92 163 082,95 zł (słownie: dziewięćdziesiąt dwa miliony sto sześćdziesiąt trzy tysiące osiemdziesiąt dwa złote 95/100) zostaje podzielony w ten sposób, że:

1) część zysku netto w kwocie 40 666 745,00 zł (słownie: czterdzieści milionów sześćset sześćdziesiąt sześć tysięcy siedemset czterdzieści pięć złotych) zostanie przeznaczona na wypłatę dywidendy. Dywidendę w kwocie 5,00 zł (słownie: pięć złotych) za jedną akcję otrzymają osoby będące akcjonariuszami Spółki w dniu 3 lipca 2024 roku (dzień dywidendy);

2) pozostała część zysku netto w kwocie 51 496 337,95 zł (słownie: pięćdziesiąt jeden milionów czterysta dziewięćdziesiąt sześć tysięcy trzysta trzydzieści siedem złotych 95/100) zostanie przekazana na kapitał zapasowy.

Dywidenda została wypłacona w dniu 12 lipca 2024 roku.

**22. Wskazanie zdarzeń, które wystąpiły po dniu, na który sporządzono kwartalne skrócone sprawozdanie finansowe, nieujętych w tym sprawozdaniu, a mogących w znaczący sposób wpłynąć na przyszłe wyniki finansowe emitenta**

Nie wystąpiły.

## 23. Informacja dotycząca zmian zobowiązań warunkowych lub aktywów warunkowych, które nastąpiły od czasu zakończenia ostatniego roku obrotowego

Na dzień 30 września 2024 r. wartość gwarancji i akredytyw wystawionych przez banki na zlecenie Comarch S.A. w związku z realizowanymi umowami oraz uczestnictwem w przetargach wynosiła 61 980 tys. PLN, podczas gdy na dzień 31 grudnia 2023 r. ich wartość wynosiła 65 328 tys. PLN.

Comarch S.A. jest stroną pozywaną w postępowaniach sądowych, w których potencjalna, łączna kwota roszczeń stron trzecich wynosi 18 614 tys. PLN, z czego kwota 912 tys. PLN jest objęta rezerwami ujętymi w bilansie na 30 września 2024 r. W okresie 9 miesięcy 2024 roku Comarch S.A. utworzyła nowe rezerwy na roszczenia objęte postępowaniami sądowymi w wysokości 2 355 tys. PLN oraz rozwiązała rezerwy z tego tytułu na kwotę 2 309 tys. PLN.

Comarch S.A. pozostaje w sprawach spornych, nieobjętych postępowaniami sądowymi, w których potencjalna, łączna kwota roszczeń stron trzecich wynosi 2 075 tys. PLN, z czego kwota 2 074 tys. PLN jest objęta rezerwami ujętymi w bilansie na 30 września 2024 r. W okresie trzech kwartałów 2024 roku Comarch S.A. utworzyła nowe rezerwy na kwotę 1 tys. PLN oraz rozwiązała rezerwy z tego tytułu również na kwotę 1 tys. PLN.

Comarch S.A. w okresie 9 miesięcy 2024 roku nie utworzyła nowych odpisów aktualizujących wartość należności w związku z prowadzonymi postępowaniami sądowymi.

## 24. Inne informacje mogące w istotny sposób wpłynąć na ocenę sytuacji majątkowej, finansowej i wyniku finansowego emitenta

### 24.1. Wpływ międzynarodowej sytuacji polityczno-gospodarczej na działalność i wyniki finansowe Spółki

W nawiązaniu do zaleceń Urzędu Komisji Nadzoru Finansowego z dnia 25 lutego 2022 r., Zarząd Comarch S.A. przekazuje, że monitoruje na bieżąco wpływ sytuacji polityczno-gospodarczej w Ukrainie i w Rosji na działalność Spółki. Zarząd Spółki informuje, że na dzień publikacji niniejszego sprawozdania działalność operacyjna Spółki na terenie Ukrainy prowadzona jest bez zakłóceń, a na terenie Rosji Spółka nie prowadzi obecnie działalności operacyjnej. Skutki rosyjskiej inwazji na Ukrainę nie miały istotnego negatywnego wpływu na sytuację gospodarczą Comarch S.A.

Zarząd Comarch S.A. monitoruje na bieżąco wpływ sytuacji polityczno-gospodarczej na Bliskim Wschodzie na działalność Spółki. Zarząd Spółki informuje, że na dzień publikacji niniejszego sprawozdania działalność operacyjna Comarch S.A. na Bliskim Wschodzie prowadzona jest bez zakłóceń. Comarch S.A. nie prowadzi obecnie działalności operacyjnej na terenie krajów regionu bezpośrednio zaangażowanych w konflikty zbrojne

Działalność Comarch S.A. jest bardzo dobrze zdywersyfikowana geograficznie i produktowo. Spółka prowadzi projekty w ponad 40 krajach na 6 kontynentach.

### 24.2. Zamiar Wezwania i Wezwanie na sprzedaż akcji Comarch S.A.

W dniu 16 lipca 2024 roku Spółka Comarch S.A. poinformowała- raportem bieżącym nr [RB-21-2024](#)- o zamiarze nabycia przez Chamonix Investments Poland sp. z o.o. (dawniej: Aspa sp. z o.o.) ("Inwestor") wszystkich istniejących akcji zwykłych Spółki w ramach wezwania do zapisywania się na sprzedaż wszystkich istniejących

akcji zwykłych Spółki ogłaszanego przez Inwestora w porozumieniu z niektórymi akcjonariuszami Spółki („Wezwanie”). W dniu 17 lipca 2024 roku Inwestor opublikował zawiadomienie o zamiarze ogłoszenia ww. Wezwania a w dniu 12 sierpnia 2024 r. zostało ogłoszone Wezwanie.

W dniu 26 sierpnia 2024 roku – raportem bieżącym nr [RB-25-2024](#)- Zarząd Comarch S.A., działając na podstawie art. 80 ust. 1 i 2 ustawy z dnia 29 lipca 2005 r. o ofercie publicznej i warunkach wprowadzania instrumentów finansowych do zorganizowanego systemu obrotu oraz o spółkach publicznych („Ustawa”), przedstawił swoje [stanowisko, wraz z podaniem podstaw tego stanowiska, dotyczące wezwania do zapisywania się na sprzedaż akcji zwykłych na okaziciela \(„Wezwanie”\) spółki Comarch Spółka Akcyjna, ogłoszonego w dniu 12 sierpnia 2024 roku](#) przez Chamonix Investments S.á.r.l., Chamonix Investments Poland sp. z o.o. (dawniej Aspa sp. z o.o.), Elżbietę Filipiak, Annę Pruską, Michała Pruskiego, Marię Filipiak, Janusza Jeremiasza Filipiaka oraz Annę Prokop jako strony porozumienia, o którym mowa w art. 87 ust. 1 pkt 5 Ustawy, na podstawie art. 73 ust. 1 w związku z art. 87 ust. 1 punkty 5 i 6 oraz art. 91 ust. 5 Ustawy oraz przepisów rozporządzenia Ministra Finansów z dnia 23 maja 2022 r. w sprawie wzorów wezwań do zapisywania się na sprzedaż lub zamianę akcji spółki publicznej, sposobu i trybu składania i przyjmowania zapisów w wezwaniu oraz dopuszczalnych rodzajów zabezpieczenia.

W celu ustalenia, czy cena zaproponowana w Wezwaniu odpowiada wartości godziwej akcji Spółki Comarch S.A., Zarząd, działając na podstawie art. 80 ust. 3 Ustawy, zwrócił się również do mInvestment Banking S.A. („mInvestment Banking”) o sporządzenie niezależnej opinii na temat ceny oferowanej za akcje Spółki Comarch S.A. w Wezwaniu, która podlega określonym w niej zastrzeżeniom i założeniom („Opinia o Cenie Akcji”). W dniu 22 sierpnia 2024 r. mInvestment Banking przedstawił Zarządowi niezależną [Opinię o Cenie Akcji](#), którą Zarząd zaprezentował w załączeniu do niniejszego raportu bieżącego.

mInvestment Banking, stwierdził w Opinii o Cenie Akcji, że- na datę Opinii o Cenie Akcji- Cena ogłoszona w Wezwaniu w wysokości 315,40 zł (trzysta piętnaście złotych 40/100) za jedną Akcją jest- z finansowego punktu widzenia- godziwa i uzasadniona dla akcjonariuszy Spółki.

Zarząd Comarch S.A., biorąc pod uwagę w szczególności Opinię o Cenie Akcji, stwierdził, że jego zdaniem cena proponowana w Wezwaniu jest- z finansowego punktu widzenia- godziwa i uzasadniona dla akcjonariuszy Spółki.

W dniu 26 września 2024 roku Zarząd Comarch S.A. poinformował- raportem bieżącym nr [RB-26-2024](#)- o otrzymaniu informacji o podwyższeniu ceny w wezwaniu do zapisywania się na sprzedaż akcji zwykłych na okaziciela („Wezwanie”), ogłoszonym przez Chamonix Investments S.á.r.l., Chamonix Investments Poland sp. z o.o. (dawniej Aspa sp. z o.o.), Elżbietę Filipiak, Annę Pruską, Michała Pruskiego, Marię Filipiak, Janusza Jeremiasza Filipiaka oraz Annę Prokop w dniu 12 sierpnia 2024 r., która miała zostać dokonana w następujący sposób:

- w okresie od dnia 27 września 2024 r. (od godziny 00:00) do dnia 3 października 2024 r. włącznie (do godziny 23:59) cena jednej akcji zwykłej na okaziciela w Wezwaniu wynosiła 332,20 zł (słownie: trzysta trzydzieści dwa złote i dwadzieścia groszy). Wskazana w zdaniu poprzedzającym cena miała być zapłacona za wszystkie akcje będące przedmiotem Wezwania, które miały być objęte zapisami w odpowiedzi na Wezwanie złożonymi do dnia 3 października 2024 r. włącznie (do godziny 23:59); oraz
- począwszy od dnia 4 października 2024 r. (od godziny 00:00) cena jednej akcji zwykłej na okaziciela w Wezwaniu wynosiła 315,40 zł (słownie: trzysta piętnaście złotych i czterdzieści groszy). Wskazana w zdaniu poprzedzającym cena miała być zapłacona za wszystkie akcje będące przedmiotem Wezwania, które miały być objęte zapisami w odpowiedzi na Wezwanie złożonymi w okresie od dnia 4 października 2024 r. (od godziny 00:00) do końca okresu przyjmowania zapisów w Wezwaniu.

W związku z powyższą zmianą ceny w Wezwaniu Zarząd Spółki niniejszym podtrzymał stanowisko Zarządu Spółki z dnia 26 sierpnia 2024 r. dotyczące Wezwania, opublikowane raportem bieżącym nr [RB-25-2024](#) i potwierdził, że jego zdaniem wskazane powyżej ceny proponowane w Wezwaniu były godziwe i uzasadnione dla akcjonariuszy Spółki z finansowego punktu widzenia.

## PO DACIE BILANSU

### 24.3. Otrzymanie zawiadomień o zmianie udziału w ogólnej liczbie głosów oraz kapitale zakładowym spółki Comarch S.A.

W dniu 11 października 2024 roku Zarząd Comarch S.A. poinformował- raportem bieżącym nr [RB-33-2024](#)- o otrzymaniu w dniu 11 października 2024 roku od Chamonix Investments S.à r.l., Chamonix Investments Poland sp. z o.o., Elżbiety Filipiak, Anny Pruskiej, Michała Pruskiego, Marii Filipiak, Janusza Jeremiasza Filipiak oraz Anny Prokop zwanych dalej łącznie „Stronami Porozumienia” oraz Chamonix Holdings S.à r.l., Chamonix Holdings Jersey Limited, CVC Capital Partners IX (A) L.P. jako podmiotów bezpośrednio/pośrednio dominujących wobec następujących Stron Porozumienia – Chamonix Investments S.à r.l. oraz Chamonix Investments Poland sp. z o.o. – w ten sposób, że: (i) Chamonix Holdings S.à r.l. jest jedynym współnikiem Chamonix Investments S.à r.l., a pośrednio podmiotem dominującym Chamonix Investments Poland sp. z o.o., (ii) Chamonix Holdings Jersey Limited jest jedynym współnikiem Chamonix Holdings S.à r.l., a pośrednio podmiotem dominującym Chamonix Investments S.à r.l. oraz Chamonix Investments Poland sp. z o.o., (iii) CVC Capital Partners IX (A) L.P. jest bezpośrednio podmiotem dominującym Chamonix Holdings Jersey Limited, a pośrednio podmiotem dominującym Chamonix Holdings S.à r.l., Chamonix Investments S.à r.l. oraz Chamonix Investments Poland sp. z o.o., zwanych dalej łącznie „Podmiotami Dominującymi”, zawiadomień o zmianie udziału w ogólnej liczbie głosów oraz kapitale zakładowym spółki Comarch S.A.

Poinformowano o:

- przekroczeniu przez Strony Porozumienia łącznie (oraz pośrednio przez Podmioty Dominujące) progu 90% ogólnej liczby głosów na Walnym Zgromadzeniu Spółki;
- zmianie dotychczas posiadanego udziału w ogólnej liczbie głosów na Walnym Zgromadzeniu Spółki o co najmniej 2% przez: (i) indywidualnie: Elżbietę Filipiak, Annę Pruską, Marię Filipiak i Janusza Jeremiasza Filipiak, oraz (ii) Strony Porozumienia łącznie (oraz pośrednio przez Podmioty Dominujące);
- przekroczeniu indywidualnie przez Chamonix Investments Poland sp. z o.o. (oraz pośrednio przez Podmioty Dominujące) progu 25% ogólnej liczby głosów na Walnym Zgromadzeniu Spółki.

### 24.4. Otrzymanie pisma od podmiotu nabywającego akcje w ramach wezwania

W dniu 11 października 2024 roku, w nawiązaniu do raportu bieżącego nr [RB-33-2024](#) z dnia 11 października 2024 roku, Zarząd Comarch S.A. poinformował- raportem bieżącym nr [RB-34-2024](#)- o otrzymaniu w dniu 11 października 2024 roku [pisma od Chamonix Investments Poland sp. z o.o.](#) („Podmiot Nabywający Akcje”) informującego, że w okresie od 4 do 10 października 2024 r. włącznie liczba akcji zwykłych na okaziciela Spółki, będących przedmiotem zapisów złożonych przez akcjonariuszy Spółki w odpowiedzi na ogłoszone wezwanie do zapisywania się na sprzedaż akcji Spółki, wyniosła 449 443 akcje reprezentujące łącznie 2,97% ogólnej liczby głosów w Spółce.

Po rozliczeniu transakcji Podmiot Nabywający Akcje oraz pozostałe strony porozumienia, o którym mowa w art. 87 ust. 1 pkt. 5 ustawy z dnia 29 lipca 2005 r. o ofercie publicznej i warunkach wprowadzania instrumentów finansowych do zorganizowanego systemu obrotu oraz o spółkach publicznych („Ustawa”), miały poinformować o ostatecznej łącznej liczbie akcji Spółki nabytych przez Podmiot Nabywający Akcje w wezwaniu.

Zgodnie z treścią pisma, po przeniesieniu własności akcji Spółki strony porozumienia będą wspólnie kontrolować powyżej 95% ogólnej liczby głosów w Spółce i zamierzały ogłosić przymusowy wykup pozostałych akcji Spółki posiadanych przez akcjonariuszy mniejszościowych Spółki, zgodnie z wymogami art. 82 Ustawy.

#### **24.5. Otrzymanie zawiadomień o zmianie udziału w ogólnej liczbie głosów oraz kapitale zakładowym spółki Comarch S.A.**

W dniu 29 października 2024 roku Zarząd Comarch S.A. poinformował- raportem bieżącym nr [RB-37-2024](#)- o otrzymaniu w dniu 29 października 2024 roku od Chamonix Investments S.à r.l., Chamonix Investments Poland sp. z o.o., Elżbiety Filipiak, Anny Pruskiej, Michała Pruskiego, Marii Filipiak, Janusza Jeremiasza Filipiak oraz Anny Prokop zwanych dalej łącznie „Stronami Porozumienia” oraz Chamonix Holdings S.à r.l., Chamonix Holdings Jersey Limited, CVC Capital Partners IX (A) L.P. jako podmiotów bezpośrednio/pośrednio dominujących wobec następujących Stron Porozumienia – Chamonix Investments S.à r.l. oraz Chamonix Investments Poland sp. z o.o. – w ten sposób, że: (i) Chamonix Holdings S.à r.l. jest jedynym współnikiem Chamonix Investments S.à r.l., a pośrednio podmiotem dominującym Chamonix Investments Poland sp. z o.o., (ii) Chamonix Holdings Jersey Limited jest jedynym współnikiem Chamonix Holdings S.à r.l., a pośrednio podmiotem dominującym Chamonix Investments S.à r.l. oraz Chamonix Investments Poland sp. z o.o., (iii) CVC Capital Partners IX (A) L.P. jest bezpośrednio podmiotem dominującym Chamonix Holdings Jersey Limited, a pośrednio podmiotem dominującym Chamonix Holdings S.à r.l., Chamonix Investments S.à r.l. oraz Chamonix Investments Poland sp. z o.o., zwanych dalej łącznie „Podmiotami Dominującymi”, zawiadomień o zmianie udziału w ogólnej liczbie głosów oraz kapitale zakładowym spółki Comarch S.A.

Poinformowano o:

- przekroczeniu przez Chamonix Investments Poland sp. z o.o. bezpośrednio (oraz – pośrednio – przez Chamonix Investments S.à r.l. oraz każdy z Podmiotów Dominujących) progu 33 i 1/3% ogólnej liczby głosów na Walnym Zgromadzeniu Spółki.

- zmianie dotychczas posiadanego udziału w ogólnej liczbie głosów na Walnym Zgromadzeniu Spółki o co najmniej 2% przez: (a) indywidualnie, Elżbietę Filipiak, Annę Pruską, Marię Filipiak, Janusza Jeremiasza Filipiak i Chamonix Investments Poland sp. z o.o. oraz (b) Strony Porozumienia łącznie (oraz pośrednio przez Podmioty Dominujące),

- zmianie dotychczas posiadanego udziału w ogólnej liczbie głosów na Walnym Zgromadzeniu Spółki o co najmniej 1% przez Strony Porozumienia łącznie (oraz pośrednio przez Podmioty Dominujące) oraz

- liczbie akcji nabytych w wezwaniu do zapisywania się na sprzedaż wszystkich pozostałych akcji Comarch S.A. oraz procentowym udziale w ogólnej liczbie głosów osiągniętym w wyniku wezwania.

Zgodnie z otrzymanym zawiadomieniem, w ramach ogłoszonego wezwania Chamonix Investments Poland sp. z o.o. jako jedyna Strona Porozumienia nabywająca akcje w wezwaniu, nabyła łącznie 5 106 069 akcji zwykłych na okaziciela uprawniających do wykonywania łącznie 5 106 069 głosów, reprezentujących łącznie 62,77% kapitału zakładowego Spółki oraz 33,74% ogólnej liczby głosów w Spółce, w wyniku czego: (i) Chamonix Investments Poland sp. z o.o. osiągnęła indywidualnie 62,77 % kapitału zakładowego Spółki oraz 33,74% ogólnej liczby głosów w Spółce, (ii) Strony Porozumienia osiągnęły łącznie 98% kapitału zakładowego Spółki oraz 98,91% ogólnej liczby głosów w Spółce.



#### **24.6. Otrzymanie zawiadomień o zmianie udziału w ogólnej liczbie głosów oraz kapitale zakładowym spółki Comarch S.A.**

W dniu 6 listopada 2024 roku Zarząd Comarch S.A. poinformował- raportem bieżącym nr [RB-42-2024](#)- o otrzymaniu w dniu 6 listopada 2024 roku od Chamonix Investments S.à r.l., Chamonix Investments Poland sp. z o.o., Elżbiety Filipiak, Anny Pruskiej, Michała Pruskiego, Marii Filipiak, Janusza Jeremiasza Filipiak oraz Anny Prokop zwanych dalej łącznie „Stronami Porozumienia” oraz Chamonix Holdings S.à r.l., Chamonix Holdings Jersey Limited, CVC Capital Partners IX (A) L.P. jako podmiotów bezpośrednio/pośrednio dominujących wobec następujących Stron Porozumienia – Chamonix Investments S.à r.l. oraz Chamonix Investments Poland sp. z o.o. – w ten sposób, że: (i) Chamonix Holdings S.à r.l. jest jedynym wspólnikiem Chamonix Investments S.à r.l., a pośrednio podmiotem dominującym Chamonix Investments Poland sp. z o.o., (ii) Chamonix Holdings Jersey Limited jest jedynym wspólnikiem Chamonix Holdings S.à r.l., a pośrednio podmiotem dominującym Chamonix Investments S.à r.l. oraz Chamonix Investments Poland sp. z o.o., (iii) CVC Capital Partners IX (A) L.P. jest bezpośrednio podmiotem dominującym Chamonix Holdings Jersey Limited, a pośrednio podmiotem dominującym Chamonix Holdings S.à r.l., Chamonix Investments S.à r.l. oraz Chamonix Investments Poland sp. z o.o., zwanych dalej łącznie „Podmiotami Dominującymi”, zawiadomień o zmianie udziału w ogólnej liczbie głosów oraz kapitale zakładowym spółki Comarch S.A.

Poinformowano o:

- zmianie dotychczas posiadanego udziału w ogólnej liczbie głosów na Walnym Zgromadzeniu Spółki o co najmniej 2% przez, indywidualnie: Annę Pruską, Marię Filipiak (pośrednio) i Janusza Jeremiasza Filipiaka, oraz

- zmianie dotychczas posiadanego udziału w ogólnej liczbie głosów na Walnym Zgromadzeniu Spółki o co najmniej 1% przez: przez Chamonix Investments Poland sp. z o.o. (oraz pośrednio przez Podmioty Dominujące).

Zmiana udziału nastąpiła w wyniku rozliczenia, w dniu 6 listopada 2024 roku, transakcji pakietowych zawartych w dniu 5 listopada 2024 r. przez Annę Pruską, Michała Pruskiego, Satya Fundację Rodzinną w organizacji (będącą podmiotem zależnym Marii Filipiak w rozumieniu przepisów Ustawy o ofercie publicznej), Janusza Jeremiasza Filipiaka, Annę Prokop i Chamonix Investments Poland sp. z o.o., w ramach których Chamonix Investments Poland sp. z o.o. nabyła od osób wskazanych powyżej łącznie 1 118 877 akcji zwykłych na okaziciela Spółki uprawniających do wykonywania łącznie 1 118 877 głosów, reprezentujących łącznie 13,74% kapitału zakładowego Spółki oraz 7,38% ogólnej liczby głosów w Spółce („Nabycie Akcji”).

Nabycie Akcji nie wpłynęło na zmianę liczby akcji Spółki posiadanych łącznie przez Strony Porozumienia – według stanu na dzień niniejszego zawiadomienia, Strony Porozumienia łącznie posiadają 7 973 346 akcji Spółki, w tym:

(a) 1 748 400 akcji imiennych uprzywilejowanych co do głosu oraz

(b) 6 224 946 akcji zwykłych na okaziciela uprawniających do wykonywania łącznie 14 966 946 głosów, reprezentujących łącznie 98,00% kapitału zakładowego Spółki oraz 98,91% ogólnej liczby głosów w Spółce.

Nabycie Akcji wpłynęło na liczbę akcji Spółki posiadanych indywidualnie przez Annę Pruską, Michała Pruskiego, Marię Filipiak (pośrednio), Janusza Jeremiasza Filipiaka, Annę Prokop i Chamonix Investments Poland sp. z o.o.

Po rozliczeniu transakcji Nabycia Akcji:

(1) Elżbieta Filipiak posiada bezpośrednio 846 000 akcji imiennych uprzywilejowanych co do głosu (na jedną akcję uprzywilejowaną przypada pięć głosów) uprawniających do wykonywania 4 230 000 głosów, reprezentujących 10,40% kapitału zakładowego Spółki oraz 27,96% ogólnej liczby głosów w Spółce;

(2) Anna Pruska posiada bezpośrednio 297 667 akcji imiennych uprzywilejowanych co do głosu (na jedną akcję uprzywilejowaną przypada pięć głosów) uprawniających do wykonywania 1 488 335 głosów, reprezentujących 3,66% kapitału zakładowego Spółki oraz 9,84% ogólnej liczby głosów w Spółce;

(3) Michał Pruski nie posiada akcji Spółki;

(4) Maria Filipiak posiada bezpośrednio 297 666 akcji imiennych uprzywilejowanych co do głosu (na jedną akcję uprzywilejowaną przypada pięć głosów) uprawniających do wykonywania 1 488 330 głosów, reprezentujących 3,66% kapitału zakładowego Spółki oraz 9,84% ogólnej liczby głosów w Spółce;

(5) Janusz Jeremiasz Filipiak posiada bezpośrednio 297 667 akcji imiennych uprzywilejowanych co do głosu (na jedną akcję uprzywilejowaną przypada pięć głosów) uprawniających do wykonywania 1 488 335 głosów, reprezentujących 3,66% kapitału zakładowego Spółki oraz 9,84% ogólnej liczby głosów w Spółce;

(6) Anna Prokop posiada bezpośrednio 9 400 akcji imiennych uprzywilejowanych co do głosu (na jedną akcję uprzywilejowaną przypada pięć głosów) uprawniających do wykonywania 47 000 głosów, reprezentujących 0,12% kapitału zakładowego Spółki oraz 0,31% ogólnej liczby głosów w Spółce;

(7) Chamonix Investments S.à r.l.: (i) nie jest akcjonariuszem Spółki i nie posiada bezpośrednio żadnych akcji Spółki, (ii) posiada pośrednio (tj., za pośrednictwem Chamonix Investments Poland sp. z o.o.) 6 224 946 akcji zwykłych na okaziciela uprawniających do wykonywania 6 224 946 głosów, reprezentujących 76,51% kapitału zakładowego Spółki oraz 41,12% ogólnej liczby głosów w Spółce;

(8) Chamonix Investments Poland sp. z o.o. posiada bezpośrednio 6 224 946 akcji zwykłych na okaziciela uprawniających do wykonywania 6 224 946 głosów, reprezentujących 76,51% kapitału zakładowego Spółki oraz 41,12% ogólnej liczby głosów w Spółce.

Każdy z Podmiotów Dominujących posiada pośrednio 6 224 946 akcji zwykłych na okaziciela uprawniających do wykonywania 6 224 946 głosów, reprezentujących 76,51% kapitału zakładowego Spółki oraz 41,12% ogólnej liczby głosów w Spółce.

22.11.2024 r.

**PODPISY CZŁONKÓW ZARZĄDU**

<b>Imię i Nazwisko</b>	<b>Stanowisko/Funkcja</b>	<b>Podpis</b>
------------------------	---------------------------	---------------

**Konrad Tarański**

Wiceprezes Zarządu

**Arkadiusz Iłgowski**

Wiceprezes Zarządu

**Marcin Kaleta**

Wiceprezes Zarządu

**Tomasz Matysik**

Wiceprezes Zarządu

**Michał Mędrala**

Wiceprezes Zarządu

Imię i Nazwisko	Stanowisko/Funkcja	Podpis
-----------------	--------------------	--------

**Wojciech Pawluś**

Wiceprezes Zarządu

**Andrzej Przewięźlikowski**

Wiceprezes Zarządu

**Marcin Romanowski**

Wiceprezes Zarządu

**Zbigniew Rymarczyk**

Wiceprezes Zarządu

**PODPIS OSOBY, KTÓREJ POWIERZONO PROWADZENIE KSIĄG RACHUNKOWYCH**

Imię i Nazwisko	Stanowisko/Funkcja	Podpis
<b>Maria Smolińska</b>	Główny Księgowy	

**Comarch S.A.**

Al. Jana Pawła II 39a  
31-864 Kraków

[ir@comarch.pl](mailto:ir@comarch.pl)  
+48 12 687 78 22  
[comarch.pl/relacje-inwestorskie/](https://comarch.pl/relacje-inwestorskie/)