

MADKOM

OPIS DOKONAŃ GRUPY

W grudniu 2024 r. wartość zafakturowanej sprzedaży usług oraz towarów przez Grupę Madkom wyniosła 2 523,96 tys. zł netto. Głównymi źródłami sprzedaży w raportowanym miesiącu była wartość zafakturowanej sprzedaży z realizacji zamówień wynosząca 1 499,93 tys. zł. oraz wartość wystawionych faktur ze sprzedaży usług serwisowych własnego oprogramowania wynosząca 953,09 tys. zł.

W raportowanym okresie Grupa wartości zafakturowanej sprzedaży wynika z zakończenia wielu projektów m.in.: dla Gminy Biała Rawska, pierwszego etapu projektu dla Gminy Wielka Wieś, I i II etap umowy dla ZTM Warszawa, kolejnego etapu prac dla Województwa Małopolskiego oraz sprzedaży usług konfiguracji systemu SIDAS EZD z systemem e-Doręczeń.

W ostatnim kwartale prowadzono intensywne działania handlowe poprzez przygotowanie dokumentacji do ofert przetargowych, co pozwoliło na pozyskanie nowych kontraktów. W rezultacie podpisano szereg nowych umów m.in.: z Urzędem Gminy Kunice, Gminą Dobrzyca, MOPS w Jutrosinie, z Gminą Grodzisk Wielkopolski, z Urzędem Gminy Solina, z Urzędem Gminy Szczawa.

RAPORTY BIEŻĄCE ZA 12.2024

Numer raportu	Data	RAPORTY EBI
24/2024	13.12.2024	Raport miesięczny Madkom SA za LISTOPAD 2024

RAPORT MIESIĘCZNY GRUDZIEŃ 2024

SPRZEDAŻ USŁUG SERWISOWYCH

W grudniu 2024 w Grupie Madkom SA wartość zafakturowanych usług serwisowych wyniosła 953,09 tys. zł. Narastająco wartość zafakturowanych usług serwisowych emitenta wzrosła w porównaniu do analogicznego okresu w 2023 r. o **1.361,77 tys. zł, co stanowi 17% wzrost**. Wzrost wartości zafakturowanej sprzedaży spowodowany jest podpisywaniem przez Spółkę kolejnych umów na świadczenie usług oraz tym, iż kolejni Klienci weszli w tzw. płatny serwis, kończąc okres gwarancji wynikający z kontraktu głównego, co wynika z długoletnich założeń strategii firmy.

SPRZEDAŻ W OBSZARZE ZAMÓWIENI KONTRAKTOWYCH

W grudniu 2024 r. Grupa MADKOM zafakturowała przychody z tytułu realizacji kontraktów w wysokości **1 499,93 tys. zł**. W tym miesiącu Spółka zakończyła realizację projektów m.in.: dla Gminy Biała Rawska, pierwszego etapu projektu dla Gminy Wielka Wieś, I i II etap umowy dla ZTM Warszawa, kolejnego etapu prac dla Województwa Małopolskiego.

Obecnie Grupa kontynuuje zgodnie z harmonogramem prace wdrożeniowe m.in.: w Tramwajach Warszawskich, w Zarządzie Transportu Miejskiego w Warszawie oraz we wszystkich jednostkach, z którymi zostały podpisane nowe umowy.

ŹRÓDŁA FINANSOWANIA

Grupa MADKOM SA posiada linię kredytową w rachunku bieżącym, której poziom wykorzystania na dzień publikacji raportu wyniósł 1,42 mln zł.

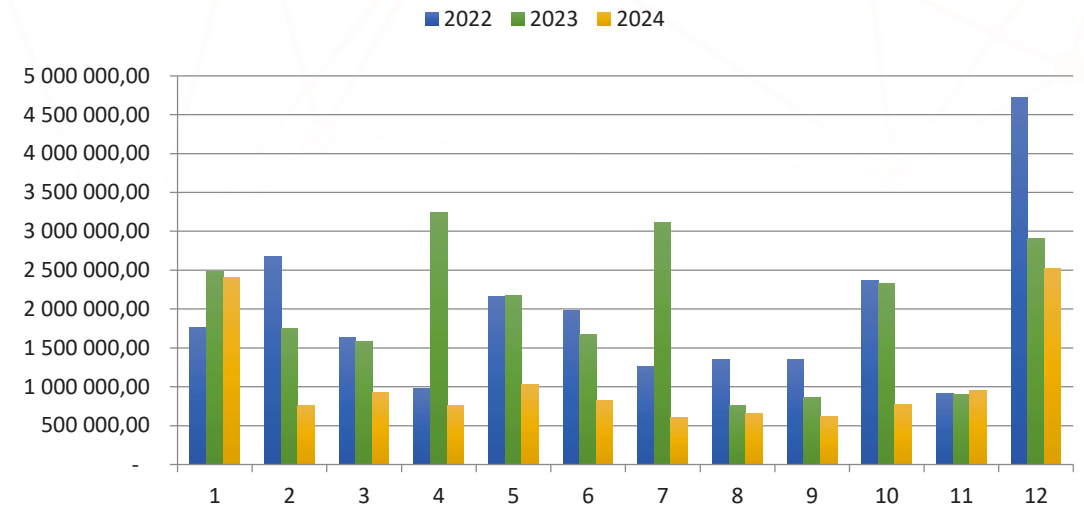
Grupa Madkom podpisała nową umowę o kredyt w rachunku bieżącym z mBank SA z limitem w wysokości 1,5 mln zł.

Dodatkowo Grupa finansuje się leasingiem finansowym dot. środków transportu. Zobowiązania z tego tytułu są sukcesywnie spłacane.

SPRZEDAŻ W GRUPIE

ZAFAKTUROWANA SPRZEDAŻ W GRUPIE

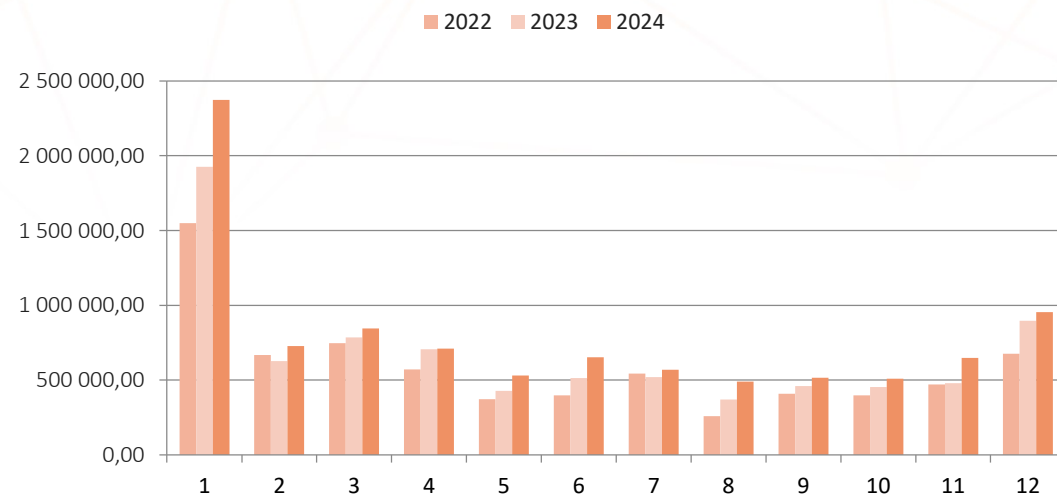
	2022	2023	2024	ZMIANA 2023-2024	ZMIANA % 2023-2024
I	1 763 792,91	2 485 622,29	2 405 856,74	- 79 765,55	-3%
II	2 677 200,33	1 749 860,34	760 763,57	- 989 096,77	-57%
III	1 628 855,22	1 579 066,08	921 774,12	- 657 291,96	-42%
IV	978 748,58	3 239 780,31	756 552,05	- 2 483 228,26	-77%
V	2 163 547,58	2 173 940,67	1 031 630,32	- 1 142 310,35	-53%
VI	1 981 830,56	1 675 203,43	822 901,36	- 852 302,07	-51%
VII	1 264 411,27	3 118 187,69	602 907,85	- 2 515 279,84	-81%
VIII	1 348 948,39	757 645,83	653 565,18	- 104 080,65	-14%
IX	1 347 953,40	861 839,93	613 258,50	- 248 581,43	-29%
X	2 371 784,56	2 326 312,05	766 806,62	- 1 559 505,43	-67%
XI	909 175,50	905 467,96	945 110,94	39 642,98	4%
XII	4 715 662,48	2 902 995,92	2 523 961,76	- 379 034,16	-13%
	23 151 910,78	23 775 922,50	12 805 089,01	- 10 970 833,49	-46%



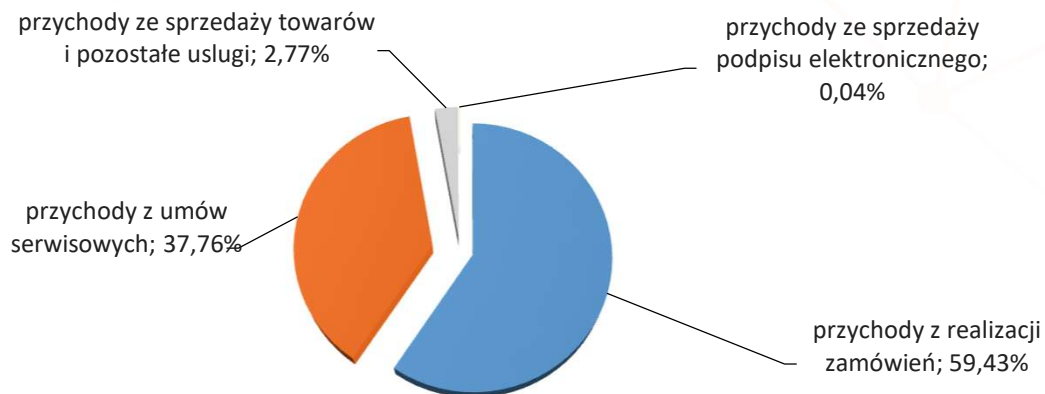
SPRZEDAŻ W GRUPIE

ZAFAKTUROWANA SPRZEDAŻ USŁUG SERWISOWYCH W GRUPIE

	2022	2023	2024	ZMIANA 2023-2024	ZMIANA % 2023-2024
I	1 549 437,47	1 926 494,00	2 372 785,82	446 291,82	23%
II	667 679,33	627 194,78	727 798,48	100 603,70	16%
III	746 767,29	785 256,99	845 284,21	60 027,22	8%
IV	570 237,56	705 606,85	711 023,20	5 416,35	1%
V	372 875,59	427 490,21	529 599,21	102 109,00	24%
VI	397 508,22	512 143,50	652 710,03	140 566,53	27%
VII	543 325,51	519 246,10	569 070,11	49 824,01	10%
VIII	259 201,69	369 081,03	489 754,02	120 672,99	33%
IX	408 781,33	460 140,51	514 604,26	54 463,75	12%
X	398 122,65	453 794,49	509 587,47	55 792,98	12%
XI	469 964,87	477 944,88	647 911,34	169 966,46	36%
XII	675 936,02	897 064,51	953 096,11	56 031,60	6%
	7 059 837,53	8 161 457,85	9 523 224,26	1 361 766,41	17%



Struktura zafakturowanej sprzedaży Grupy MADKOM GRUDZIEŃ 2024



Skonsolidowana wartość zafakturowanej sprzedaży produktów, usług i towarów wyniosła 2 523,96 tys. zł, z czego 37,76% stanowią przychody z tytułu świadczenia usług w zakresie opieki serwisowej, a 59,43 % przychody z tytułu realizacji nowych zamówień. Narastająco od początku roku wartość zafakturowanej sprzedaży spadła o 46% w porównaniu do analogicznego okresu w 2023 r.

Na wykresie przedstawiono strukturę zafakturowanej sprzedaży Grupy MADKOM w analizowanym okresie.

Zafakturowana sprzedaż z tytułu zawartych kontraktów wyniosła 1 499,93 tys. zł, co stanowi 59,43% łącznej wartości wystawionych faktur sprzedaży w tym okresie. Obecnie Grupa skupia się na realizacji podpisanych już umów, których terminy odbioru przypadają na I kwartał 2025 roku.

Wartość wystawionych faktur sprzedaży za usługi serwisowe wyniosła 953,09 zł, co stanowi 37,76% całości skonsolidowanych wystawionych faktur sprzedaży. Wartość zafakturowanej sprzedaży usług serwisowych w grudniu 2024 jest o 6% wyższa w porównaniu do wartości zafakturowanej sprzedaży w grudniu 2023 roku. Potwierdza to realizację strategii Grupy w umacnianiu swojej pozycji w obszarze usług serwisowych, aby zapewnić stabilne źródło przychodów.

Zafakturowana sprzedaż towarów i pozostałych usług oraz zafakturowana sprzedaż podpisu elektronicznego wyniosły w grudniu 2024r. odpowiednio 2,77% i 0,04% zafakturowanej sprzedaży.