



**RAPORT PÓŁROCZNY OBEJMUJĄCY
SKONSOLIDOWANE I JEDNOSTKOWE
SPRAWOZDANIE FINANSOWE ZA OKRES
OD 1 STYCZNIA DO 30 CZERWCA 2024 R.**

Data sporządzenia raportu: 30 września 2024 r.

Szanowni Akcjonariusze i Inwestorzy,

niniejszym przekazujemy w Państwa ręce raport okresowy prezentujący wyniki finansowe Grupy Kapitałowej All in! Games S.A. (dalej „Grupa Kapitałowa” lub „Grupa”) za pierwsze półrocze 2024 roku wraz z Sprawozdaniem Zarządu z działalności Spółki, w tym dotyczącym planów oraz działań w wyżej wskazanym okresie sprawozdawczym.

Pierwsze półrocze bieżącego roku to przede wszystkim okres zintensyfikowanych działań All in! Games S.A. (dalej „Spółka”) w zakresie pozyskania partnera w celu nawiązania współpracy wydawniczej dla naszego flagowego tytułu Phantom Hellcat.

Jak już informowaliśmy aktualnie przedstawiciele Spółki prowadzą zaawansowane rozmowy zarówno z globalnymi wydawcami jak również bezpośrednio z reprezentantami platform sprzedażowych, którzy wyrażają duże zainteresowanie tworzonym przez Grupę tytułem. Ponadto, w celu zaprezentowania Phantom Hellcat większemu gronu podmiotów, w marcu bieżącego roku przedstawiciel Spółki wziął udział w Game Developers Conference odbywającej się w San Francisco. Natomiast w maju odbył szereg spotkań w ramach lokalnego eventu Digital Dragons, który odbył się w Krakowie. Kolejną dużym wydarzeniem na skalę światową, w którym wziął udział Pan Marcin Kawa, Prezes Zarządu Spółki, było jesienne Gamescom w Kolonii. Była to okazja do, jesteśmy przekonani, ostatecznego doprecyzowania zakresu współpracy z potencjalnym, światowym wydawcą. Pragniemy zapewnić, że dokładamy wszelkich starań, aby w najbliższym czasie zaprezentować Państwu efekt naszych działań w postaci nawiązanej współpracy wydawniczej.

Chcielibyśmy Państwa również poinformować o pracach drugiego zespołu developerskiego w spółce zależnej Taming Chaos S.A., który jest w fazie prototypowania nowego projektu. Prowadzone są negocjacje zmierzające do nawiązania współpracy ze spółką QED Software przy założeniu, że w ramach współpracy QED Software udzieli spółce zależnej wsparcia w zakresie rozwiązań związanych ze sztuczną inteligencją, jak również programowania sztucznej inteligencji pod wymogi game desingu tego projektu.

Kluczową informacją jest, że jako Zarząd w dniu 23 sierpnia 2024 br. podjęliśmy przemyślaną i skonsultowaną decyzję o złożeniu wniosku o otwarcie Postępowania o Zatwierdzenie Układu (dalej „PZU”). PZU zostało uznane przez Zarząd Spółki i jej doradców jako najlepsze, przewidziane polskim prawem, narzędzie do ochrony interesów wierzycieli, przy jednoczesnym utrzymaniu prowadzenia bieżącej działalności, z przychodów i przepływów finansowych, z których wierzyciele zostaną zaspokojeni wg zasad przegłosowanych i zatwierdzonych przez sąd.

Jako Zarząd chcemy wyraźnie podkreślić, że postępowanie restrukturyzacyjne jakim jest Postępowanie o Zatwierdzenie Układu jest przeciwieństwem wniosku o ogłoszenie upadłości. Ma ono na celu ochronę przedsiębiorstwa i przywrócenie płynności oraz konkurencyjności, przy jednoczesnym zachowaniu jak największej liczby niezbędnych miejsc pracy. W chwili złożenia wniosku Spółka jest prawnie chroniona przed postępowaniami egzekucyjnymi ze strony wierzycieli, a wybrany przez Zarząd Zarządca otrzymuje do rąk zestaw narzędzi służących jej naprawieniu.

Decydującą przesłanką do podjęcia decyzji o rozpoczęciu działań restrukturyzacyjnych, było istotne pogorszenie się sytuacji finansowej Spółki, która jest konsekwencją zrealizowanych odpisów aktualizujących wartości niematerialnych w roku obrotowym zakończonym 31 grudnia 2022 roku. Pomimo podejmowanych prób pozyskania finansowania zewnętrznego, poprzez emisję akcji oraz finansowanie dłużne nie udało się zaspokoić w większości wierzycieli obsługujących i świadczących usługi na poczet wydania poszczególnych gier z portfolio All in! Games S.A.

Wszelkie czynności podejmowane przez Zarząd i Zarządcę nakierowane są wyłącznie na efektywne i oparte na przepisach obowiązującego prawa działania zmierzające do ustabilizowania sytuacji finansowej Spółki oraz zmierzające do zapewnienia jej dalszego funkcjonowania, jako w pełni skutecznej i konkurencyjnej w branży produkcji gier komputerowych.

Elementem tych działań, poza prowadzonymi intensywnie negocjacjami z kontrahentami, jest również dalsza optymalizacja na poziomie kosztów stałych.

W pierwszym kwartale 2024 roku Grupa odnotowała przychody ze sprzedaży w wysokości 1 088 392 złotych, natomiast strata netto przypadająca na jednostkę dominującą osiągnęła wartość 1 499 405 złotych, a skonsolidowana strata netto 1 877 474 złotych. Chcemy wyraźnie podkreślić, że wyniki te są konsekwencją naszych działań i wynikają z trwającego obecnie okresu reorganizacji, wyciszania działalności wydawniczej i przejścia do modelu działalności deweloperskiej. Spółka na dzień dzisiejszy zapewnia w głównej mierze finansowanie realizowanych projektów poprzez środki pozyskane z nowych emisji akcji oraz finansowania dłużnego, o czym informowaliśmy Państwa w sprawozdaniu finansowym Grupy Kapitałowej za rok 2023.

Jako Zarząd skupiamy się przede wszystkim na planach długoterminowego rozwoju oraz reorganizacji w ramach Grupy Kapitałowej All In! Games co w naszym przekonaniu wpłynie pozytywnie na nasze wyniki finansowe oraz tworzone projekty.

W imieniu Zarządu oraz całego zespołu All In! Games dziękujemy za zaufanie jakim obdarzają Państwo naszą Spółkę oraz zapraszamy do lektury raportu.

Z wyrazami szacunku

Zarząd All in! Games S.A.



Marcin Kawa
Prezes Zarządu



Maciej Łaś
Wiceprezes Zarządu

WYBRANE DANE FINANSOWE SKONSOLIDOWANEGO SPRAWOZDANIA FINANSOWEGO ZA OKRES OBJĘTY NINIEJSZYM RAPORTEM.

Kursy wymiany złotego, w okresach objętych sprawozdaniem finansowym i danymi finansowymi porównawczymi przedstawione w sprawozdaniu wybrane dane finansowe zostały przeliczone na walutę EUR według następujących zasad:

a) do przeliczenia poszczególnych pozycji aktywów i pasywów sprawozdania z sytuacji finansowej przyjęto średni ogłoszony przez NBP kurs EURO z dnia:

- 30 czerwca 2024 roku – 1 EUR = 4,3130 PLN
- 31 grudnia 2023 roku – 1 EUR = 4,3480 PLN
- 30 czerwca 2023 roku – 1 EUR = 4,4503 PLN

b) do przeliczenia poszczególnych pozycji sprawozdania z całkowitych dochodów oraz sprawozdania z przepływów środków pieniężnych – według kursu średniego, obliczonego jako średnia arytmetyczna średnich kursów ogłaszanych przez Narodowy Bank Polski na ostatni dzień miesiąca w danym okresie:

- 30 czerwca 2024 roku – 1 EUR = 4,3109 PLN
- 30 czerwca 2023 roku – 1 EUR = 4,6288 PLN

Lp.	Wybrane dane finansowe	w PLN 6 miesięcy zakończonych 30.06.2024	w PLN 6 miesięcy zakończonych 30.06.2023	w EUR 6 miesięcy zakończonych 30.06.2024	w EUR 6 miesięcy zakończonych 30.06.2023
1	Przychody ze sprzedaży	1 133 169	2 950 854	262 861	663 068
2	Wynik z działalności operacyjnej	(1 783 917)	(3 201 948)	(413 815)	(719 490)
3	Zysk / strata brutto	(2 093 966)	(3 430 553)	(485 737)	(770 859)
4	Zysk / strata netto	(2 228 024)	(4 818 851)	(516 835)	(1 082 815)
5	Przepływy pieniężne netto z działalności operacyjnej	172 062	(2 281 317)	39 913	(512 621)
6	Przepływy pieniężne netto z działalności inwestycyjnej	(417 330)	(3 227 779)	(96 808)	(725 295)
7	Przepływy pieniężne netto z działalności finansowej	229 251	5 413 287	53 179	1 216 387
8	Średnia ważona liczba akcji do wyliczenia wartości podstawowego zysku na jedną akcję w szt.	72 671 648	59 999 388	72 671 648	59 999 388
9	Podstawowy zysk (strata) na jedną akcję	(0,03)	(0,08)	(0,01)	(0,02)
Lp.	Wybrane dane finansowe	w PLN 30.06.2024	w PLN 31.12.2023	w EUR 30.06.2024	w EUR 31.12.2023
1	Aktywa razem	23 291 090	20 390 015	5 400 206	4 689 516
2	Zobowiązania długoterminowe	5 252 784	6 595 409	1 217 896	1 516 883
3	Zobowiązania krótkoterminowe	24 611 938	32 106 673	5 706 454	7 384 239
4	Kapitał własny	(6 573 631)	(18 312 066)	(1 524 144)	(4 211 607)
5	Kapitał zakładowy	7 562 272	5 999 939	1 753 367	1 379 931


Spis treści

1.	SKONSOLIDOWANE SKRÓCONE ŚRÓDROCZNE SPRAWOZDANIE FINANSOWE ZA I PÓŁROCZE 2024.....	1
1.1.	SKONSOLIDOWANE SPRAWOZDANIE Z WYNIKU FINANSOWEGO I INNYCH CAŁKOWITYCH DOCHODÓW.....	2
1.2.	SKONSOLIDOWANE SPRAWOZDANIE Z SYTUACJI FINANSOWEJ.....	3
1.3.	SKONSOLIDOWANE SPRAWOZDANIE Z PRZEPŁYWÓW PIENIĘŻNYCH.....	4
1.4.	SKONSOLIDOWANE SPRAWOZDANIE ZE ZMIAN W KAPITAŁE WŁASNYM.....	5
2.	INFORMACJA DODATKOWA DO SKONSOLIDOWANEGO SKRÓCONEGO SPRAWOZDANIA FINANSOWEGO ZA I PÓŁROCZE 2024.....	6
2.1.	STRUKTURA ORGANIZACYJNA GRUPY KAPITAŁOWEJ ALL IN! GAMES.....	7
2.2.	PODSTAWOWA DZIAŁALNOŚĆ GRUPY KAPITAŁOWEJ.....	12
2.3.	INFORMACJA DODATKOWA DO SKONSOLIDOWANEGO SPRAWOZDANIA FINANSOWEGO.....	13
3.	SEGMENTY OPERACYJNE GRUPY KAPITAŁOWEJ ALL IN! GAMES.....	37
3.1.	SEGMENTY OPERACYJNE.....	38
3.2.	SKONSOLIDOWANE SPRAWOZDANIE Z WYNIKU FINANSOWEGO Z PODZIAŁEM NA SEGMENTY.....	39
3.3.	SKONSOLIDOWANE SPRAWOZDANIE Z SYTUACJI FINANSOWEJ Z PODZIAŁEM NA SEGMENTY.....	40
4.	NOTY OBJAŚNIAJĄCE DO PÓŁROCZNEGO SKONSOLIDOWANEGO SPRAWOZDANIA FINANSOWEGO.....	43
	Nota 1. Przychody ze sprzedaży.....	44
	Nota 2. Koszty działalności operacyjnej.....	45
	Nota 3. Pozostałe przychody i koszty operacyjne.....	45
	Nota 4. Przychody i koszty finansowe.....	45
	Nota 5. Podatek dochodowy i odroczony podatek dochodowy.....	46
	Nota 6. Działalność zaniechana.....	46
	Nota 7. Zysk przypadający na jedną akcję.....	47
	Nota 8. Instrumenty finansowe – wartości godziwe.....	47
	Nota 9. Rzeczowe aktywa trwałe.....	51
	Nota 10. Aktywa niematerialne oraz nakłady na prace rozwojowe.....	53
	Nota 11. Umowy leasingu.....	54
	Nota 12. Należności i rozliczenia międzyokresowe.....	55
	Nota 13. Środki pieniężne i ekwiwalenty środków pieniężnych.....	55
	Nota 14. Kapitał podstawowy.....	56
	Nota 15. Kredyty i pożyczki.....	56
	Nota 16. Zobowiązania i rozliczenia międzyokresowe.....	57
	Nota 17. Rezerwy.....	58
	Nota 18. Transakcje z podmiotami powiązanymi.....	59
5.	JEDNOSTKOWE SKRÓCONE ŚRÓDROCZNE PÓŁROCZNE SPRAWOZDANIE FINANSOWE ZA I PÓŁROCZE 2024.....	61
5.1.	JEDNOSTKOWE SPRAWOZDANIE Z WYNIKU FINANSOWEGO I INNYCH CAŁKOWITYCH DOCHODÓW.....	62
5.2.	JEDNOSTKOWE SPRAWOZDANIE Z SYTUACJI FINANSOWEJ.....	63
5.3.	JEDNOSTKOWE SPRAWOZDANIE Z PRZEPŁYWÓW PIENIĘŻNYCH.....	64

5.4.	JEDNOSTKOWE SPRAWOZDANIE ZE ZMIAN W KAPITALE WŁASNYM.....	65
5.5.	ZASADY PRZYJĘTE PRZY SPORZĄDZENIU SKRÓCONEGO JEDNOSTKOWEGO SPRAWOZDANIA FINANSOWEGO	66
5.6.	INFORMACJE O ZMIANACH STOSOWANYCH ZASAD (POLITYKI) RACHUNKOWOŚCI.....	66
5.7.	INFORMACJE O ISTOTNYCH ZMIANACH WIELKOŚCI SZACUNKOWYCH.....	66
6.	ZATWIERDZENIE PÓŁROCZNEGO SKONSOLIDOWANEGO SKRÓCONEGO SPRAWOZDANIA FINANSOWEGO	66

1

**SKONSOLIDOWANE
SKRÓCONE ŚRÓDROCZNE
SPRAWOZDANIE FINANSOWE
ZA I PÓŁROCZE 2024**



1.1. SKONSOLIDOWANE SPRAWOZDANIE Z WYNIKU FINANSOWEGO I INNYCH CAŁKOWITYCH DOCHODÓW

Skonsolidowany rachunek zysków i strat	Nota	01.01.2024 -30.06.2024	01.01.2023 -30.06.2023
Przychody ze sprzedaży	1	1 133 169	2 950 854
Koszty sprzedanych produktów i usług	2	44 777	436 632
Zysk/(strata) brutto na sprzedaży		1 088 392	2 514 222
Koszty sprzedaży	2	363 857	2 084 263
Koszty ogólnego zarządu	2	2 092 421	3 602 748
Pozostałe przychody operacyjne	3	32 971	337 503
Pozostałe koszty operacyjne	3	449 002	366 662
Zysk/(strata) na działalności operacyjnej		(1 783 917)	(3 201 948)
Przychody finansowe	4	60 416	825 820
Koszty finansowe	4	370 465	1 054 425
Zysk/(strata) przed opodatkowaniem		(2 093 966)	(3 430 553)
Podatek dochodowy	5	134 058	1 388 298
Zysk/(strata) z działalności kontynuowanej		(2 228 024)	(4 818 851)
Zysk/(strata) netto		(2 228 024)	(4 818 851)
Pozostałe dochody całkowite		-	-
Inne całkowite dochody przed opodatkowaniem		-	-
Pozycje, które nie zostaną przekwalifikowane do zysku lub straty		-	-
Zyski / (straty) z tytułu aktualizacji wyceny aktywów		-	-
Zyski / (straty) aktuarialne dotyczące rezerw na świadczenia pracownicze		-	-
Podatek dochodowy związany ze składnikami innych całkowitych dochodów, które nie zostaną przeklasyfikowane do zysku lub straty		-	-
Podatek dochodowy dotyczący aktualizacji wyceny aktywów		-	-
Podatek dochodowy dotyczący rezerw na świadczenia pracownicze		-	-
Dochody całkowite razem		(2 228 024)	(4 818 851)
Całkowite dochody przypisane do właścicieli jednostki dominującej		-	-
Całkowite dochody przypisane do udziałów niekontrolujących		-	-
Zysk (strata), przypadający na właścicieli jednostki dominującej		(1 849 955)	(4 510 162)
Zysk (strata), przypadający na udziały niekontrolujące		(378 068)	(308 689)

Zysk/(strata) netto na jedną akcję (w zł)

Podstawowy za okres obrotowy, w tym:	7	(0,03)	(0,08)
- z działalności kontynuowanej		(0,03)	(0,08)
- z działalności zaniechanej		-	-
Rozwodniony za okres obrotowy, w tym:		(0,03)	(0,08)
- z działalności kontynuowanej		(0,03)	(0,08)
- z działalności zaniechanej		-	-

1.2. SKONSOLIDOWANE SPRAWOZDANIE Z SYTUACJI FINANSOWEJ

Skonsolidowane sprawozdanie z sytuacji finansowej	Nota	Na dzień 30.06.2024	Na dzień 31.12.2023	Na dzień 30.06.2023
Aktywa trwałe		16 719 442	14 333 988	11 249 396
Rzeczowe aktywa trwałe	9	500 127	618 455	760 903
Aktywa niematerialne	10	230 234	317 742	449 653
Nakłady na prace rozwojowe		15 776 415	13 128 820	9 524 565
Prawo do użytkowania aktywów	11	118 166	268 971	419 776
Aktywa z tytułu odroczonego podatku dochodowego		-	-	-
Pozostałe aktywa finansowe		-	-	-
Należności z tytułu dostaw i usług oraz inne należności długoterminowe	12	94 500	-	94 500
Aktywa obrotowe		6 571 649	6 056 027	6 398 458
Aktywa obrotowe inne niż aktywa trwałe zaklasyfikowane jako przeznaczone do sprzedaży		6 571 649	6 056 027	6 398 458
Aktywa z tytułu umów		173 814	-	-
Należności z tytułu dostaw i usług oraz pozostałe należności		6 340 971	5 984 675	6 357 395
Należności z tytułu bieżącego podatku dochodowego		-	-	-
Krótkoterminowe aktywa finansowe		-	-	-
Środki pieniężne i ich ekwiwalenty	13	56 863	71 352	41 062
Aktywa trwałe zaklasyfikowane jako przeznaczone do sprzedaży		-	-	-
Aktywa razem		23 291 090	20 390 015	17 647 854
Kapitał własny		(6 573 631)	(18 312 066)	(16 604 328)
Kapitał własny przypisywany właścicielom jednostki dominującej		(8 050 902)	(20 148 948)	(18 436 027)
Kapitał zakładowy		7 562 272	5 999 939	5 999 939
Kapitał zapasowy ze sprzedaży akcji powyżej wartości nominalnej		52 469 633	40 083 965	40 083 965
Pozostałe kapitały rezerwowe		(7 526)	(7 526)	(7 526)
Zyski/straty zatrzymane		(68 075 281)	(66 225 326)	(64 512 405)
Udziały niekontrolujące		1 477 271	1 836 882	1 831 699
Zobowiązania długoterminowe		5 252 784	6 595 409	15 510 713
Zobowiązania z tytułu kredytów i pożyczek	15	2 495 579	3 952 889	11 308 330
Zobowiązania z tytułu dłużnych pap. wart.		-	-	-
Zobowiązania z tytułu leasingu	11	10 484	13 626	333 910
Zobowiązania z tytułu dostaw i usług oraz inne zobowiązania długoterminowe	16	1 902 226	1 900 000	2 460 000
Rezerwy z tytułu odroczonego podatku dochodowego	5	835 546	719 945	1 399 524
Rezerwa na świadczenia pracownicze	17	8 949	8 949	8 949
Zobowiązania krótkoterminowe		24 611 938	32 106 672	18 741 469
Zobowiązania krótkoterminowe inne niż zobowiązania wchodzące w skład grup przeznaczonych do sprzedaży		24 611 938	32 106 672	18 741 469
Zobowiązania z tytułu kredytów i pożyczek	15	4 530 326	2 506 131	1 837 213
Zobowiązania z tytułu dłużnych pap. wart.		-	-	-
Pozostałe zobowiązania finansowe		-	-	-
Zobowiązania z tytułu leasingu	11	323 771	500 021	350 479
Zobowiązania z tytułu dostaw i usług oraz pozostałe zobowiązania	16	18 279 716	27 624 116	14 173 971
Zobowiązania z tytułu bieżącego podatku dochodowego		575 454	575 454	655 595
Rezerwa na świadczenia pracownicze	17	217 969	130 965	317 671
Pozostałe rezerwy	17	684 701	769 985	1 406 540
Zobowiązania razem		29 864 722	38 702 081	34 252 182
Pasywa razem		23 291 090	20 390 015	17 647 854

1.3. SKONSOLIDOWANE SPRAWOZDANIE Z PRZEPLÝWÓW PIENIĘŻNYCH

Skonsolidowany rachunek przepłyów pieniężnych	Nota	01.01.2024 -30.06.2024	01.01.2023 -30.06.2023
DZIAŁALNOŚĆ OPERACYJNA			
Zysk / strata brutto		(2 093 966)	(3 430 553)
Korekty razem:		2 266 027	1 149 236
Amortyzacja	2	356 642	1 080 901
Odpisy niefinansowych aktywów trwałych		-	-
Zysk / strata z tytułu różnic kursowych	8	(1 529)	322
Koszty z tytułu odsetek		264 093	(275 655)
Przychody z tytułu odsetek		(1 093)	-
Zysk / strata z działalności inwestycyjnej		-	258 808
Zmiana stanu rezerw	18	1 720	(1 388 298)
Zmiana stanu należności z tytułu dostaw i usług oraz pozostałych należności	12	(450 796)	188 808
Zmiana stanu zobowiązań z tytułu dostaw i usług oraz pozostałych zobowiązań		2 861 468	143 616
Zmiana stanu rozliczeń międzyokresowych		-	401 834
Obciążenie podatkowe		-	770 300
Inne korekty		(764 478)	(31 400)
Przepływy pieniężne z działalności		172 062	(2 281 317)
Zapłacony podatek dochodowy (zwrot), zaliczony do działalności operacyjnej		-	-
Przepływy pieniężne netto z działalności operacyjnej		172 062	(2 281 317)
DZIAŁALNOŚĆ INWESTYCYJNA			
Zbycie aktywów finansowych		-	-
Połączenie jednostek gospodarczych		-	-
Spłata udzielonych pożyczek długoterminowych		-	-
Zbycie rzeczowych aktywów trwałych, wartości niematerialnych innych niż wartość firmy, nieruchomości inwestycyjnych oraz innych aktywów trwałych		-	-
Zakup rzeczowych aktywów trwałych, wartości niematerialnych innych niż wartość firmy, nieruchomości inwestycyjnych oraz innych aktywów trwałych		(418 423)	(3 227 779)
Wydatki na aktywa finansowe		-	-
Inne wpływy (wydatki) inwestycyjne		1 093	-
Przepływy pieniężne netto z działalności inwestycyjnej		(417 330)	(3 227 779)
DZIAŁALNOŚĆ FINANSOWA			
Wpływy netto z emisji akcji		-	-
Kredyty i pożyczki		1 609 550	6 090 632
Emisja dłużnych papierów wartościowych		-	-
Spłaty kredytów i pożyczek		(1 146 500)	(1 286 467)
Wykup dłużnych papierów wartościowych		-	-
Płatności zobowiązań z tytułu umów leasingu finansowego		(179 367)	(13 593)
Odsetki		(54 431)	(42 285)
Wpływ transakcji z udziałami niekontrolującymi		-	665 000
Inne wpływy (wydatki) finansowe		-	-
Przepływy pieniężne netto z działalności finansowej		229 251	5 413 287
Przepływy pieniężne razem przed skutkami zmian kursów wymiany		(16 017)	(95 809)
Skutki zmian kursów wymiany, które dotyczą środków pieniężnych i ekwiwalentów środków pieniężnych		1 529	(322)
Przepływy pieniężne netto razem		(14 488)	(96 131)
Środki pieniężne na początek okresu		71 352	137 193
Środki pieniężne na koniec okresu		56 864	41 062

1.4. SKONSOLIDOWANE SPRAWOZDANIE ZE ZMIAN W KAPITALE WŁASNYM


01.01.2024 – 30.06.2024	Kapitał zakładowy	Kapitał zapasowy ze sprzedaży akcji powyżej wartości nominalnej	Pozostałe kapitały rezerwowe	Zyski (straty) zatrzymane	Kapitał własny przypisywany właścicielom jednostki dominującej	Udziały niekontrolujące	Kapitał
Kapitał (fundusz) własny na dzień 1 stycznia 2024 r.	5 999 939	40 083 965	(7 526)	(66 225 326)	(20 148 948)	1 836 882	(18 312 066)
Emisja akcji	1 562 333	12 385 668	-	-	13 948 001	-	13 948 001
Płatności w formie akcji własnych	-	-	-	-	-	-	-
Wypłata dywidendy	-	-	-	-	-	-	-
Wynik roku bieżącego	-	-	-	(1 849 955)	(1 849 955)	(378 068)	(2 228 024)
Inne całkowite dochody	-	-	-	-	-	-	-
Suma dochodów całkowitych	-	-	-	(1 849 955)	(1 849 955)	(378 068)	(2 228 024)
Zwiększenie (zmniejszenie) wartości kapitału własnego	1 562 333	12 385 668	-	(1 849 955)	12 098 045	(359 611)	11 738 434
Kapitał własny na dzień 30 czerwca 2024 r.	7 562 272	52 469 633	(7 526)	(68 075 281)	(8 050 902)	1 477 271	(6 573 632)

01.01.2023 – 31.12.2023	Kapitał zakładowy	Kapitał zapasowy ze sprzedaży akcji powyżej wartości nominalnej	Pozostałe kapitały rezerwowe	Zyski (straty) zatrzymane	Kapitał własny przypisywany właścicielom jednostki dominującej	Udziały niekontrolujące	Kapitał
Kapitał (fundusz) własny na dzień 1 stycznia 2023 r.	5 999 939	40 083 965	(7 526)	(62 149 464)	(16 073 086)	1 282 659	(14 790 427)
Emisja akcji	-	-	-	2 147 222	2 147 222	857 728	3 004 950
Płatności w formie akcji własnych	-	-	-	-	-	-	-
Wypłata dywidendy	-	-	-	-	-	-	-
Wynik roku bieżącego	-	-	-	(6 223 083)	(6 223 083)	(303 506)	(6 526 589)
Inne całkowite dochody	-	-	-	-	-	-	-
Suma dochodów całkowitych	-	-	-	(6 223 083)	(6 223 083)	(303 506)	(6 526 589)
Zwiększenie (zmniejszenie) wartości kapitału własnego	-	-	-	(4 075 861)	(4 075 861)	554 222	(3 521 639)
Kapitał własny na dzień 31 grudnia 2023 r.	5 999 939	40 083 965	(7 526)	(66 225 326)	(20 148 948)	1 836 882	(18 312 066)

01.01.2023 – 30.06.2023	Kapitał zakładowy	Kapitał zapasowy ze sprzedaży akcji powyżej wartości nominalnej	Pozostałe kapitały rezerwowe	Zyski (straty) zatrzymane	Kapitał własny przypisywany właścicielom jednostki dominującej	Udziały niekontrolujące	Kapitał
Kapitał (fundusz) własny na dzień 1 stycznia 2023 r.	5 999 939	40 083 965	(7 526)	(62 149 464)	(16 073 086)	1 282 659	(14 790 427)
Emisja akcji	-	-	-	2 147 222	2 147 222	857 728	3 004 950
Płatności w formie akcji własnych	-	-	-	-	-	-	-
Wypłata dywidendy	-	-	-	-	-	-	-
Wynik roku bieżącego	-	-	-	(4 510 162)	(4 510 162)	(308 689)	(4 818 851)
Inne całkowite dochody	-	-	-	-	-	-	-
Suma dochodów całkowitych	-	-	-	(4 510 162)	(4 510 162)	(308 689)	(4 818 851)
Zwiększenie (zmniejszenie) wartości kapitału własnego	-	-	-	(2 362 940)	(2 362 940)	549 039	(1 813 901)
Kapitał własny na dzień 30 czerwca 2023 r.	5 999 939	40 083 965	(7 526)	(64 512 404)	(18 436 026)	1 831 698	(16 604 328)

2

INFORMACJA DODATKOWA DO SKONSOLIDOWANEGO SKRÓCONEGO SPRAWOZDANIA FINANSOWEGO ZA I PÓŁROCZE 2024



2.1. STRUKTURA ORGANIZACYJNA GRUPY KAPITAŁOWEJ ALL IN! GAMES

2.1.1. PODSTAWOWE INFORMACJE O JEDNOSTCE DOMINUJĄCEJ

Informacje ogólne	ALL IN! GAMES S.A.
Adres siedziby	os. Bohaterów Września 82, 31-621 Kraków
Telefon	+48 575 999 037
Fax	+48 12 654 05 19
Adres poczty elektronicznej	contact@allingames.com
Adres strony internetowej	www.allingames.com
Numer KRS	0000377322
Numer Regon	142795831
Numer NIP	108 001 02 99
Kod LEI	25940082U6IJ0K29FS45
Kapitał zakładowy	<p>Kapitał zakładowy Spółki wynosi 7 562 272,20 zł i dzieli się na:</p> <ul style="list-style-type: none"> ● 1 504 000 akcji zwykłych na okaziciela serii A ● 20 000 akcji zwykłych na okaziciela serii B ● 325 000 akcji zwykłych na okaziciela serii C ● 180 000 akcji zwykłych na okaziciela serii D ● 92 600 akcji zwykłych na okaziciela serii E ● 2 186 600 akcji zwykłych na okaziciela serii F ● 30 160 000 akcji zwykłych na okaziciela serii G ● 25 531 188 akcji zwykłych na okaziciela serii H ● 12 000 000 akcji zwykłych na okaziciela serii I ● 3 623 334 akcji zwykłych na okaziciela serii J <p>wszystkie akcje o wartości nominalnej 0,10 zł.</p>

2.1.2. SKŁAD OSOBOWY ZARZĄDU ORAZ RADY NADZORCZEJ JEDNOSTKI DOMINUJĄCEJ

ZARZĄD

W okresie sprawozdawczym oraz do dnia sporządzenia niniejszego raportu, nie doszło do zmian w składzie Zarządu Jednostki Dominującej.

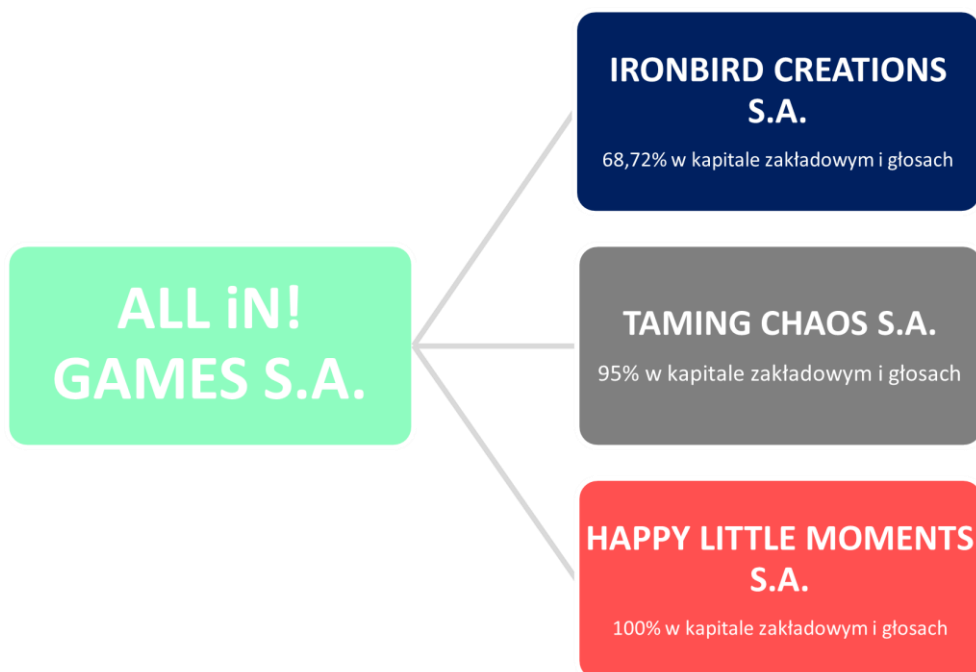
Skład Zarządu Jednostki Dominującej na dzień sporządzenia niniejszego skróconego śródrocznego skonsolidowanego sprawozdania finansowego przedstawia się następująco:

Zarząd	
Prezes Zarządu	Marcin Kawa
Wiceprezes Zarządu	Maciej Łaś

RADA NADZORCZA JEDNOSTKI DOMINUJĄCEJ

W związku ze zmianami w składzie Rady Nadzorczej dokonanyymi przez Zwyczajne Walne Zgromadzenie w dniu 28 czerwca 2024 r. oraz rezygnacją Pana Jarosława Wikalińskiego, skład Rady Nadzorczej Jednostki Dominującej na dzień sporządzenia niniejszego skróconego śródrocznego skonsolidowanego sprawozdania finansowego przedstawia się następująco:

Rada Nadzorcza	
Przewodniczący Rady Nadzorczej	Michał Czyszczak
Członek Rady Nadzorczej	Zbigniew Krupnik
Członek Rady Nadzorczej	Piotr Szczęśniak
Członek Rady Nadzorczej	Łukasz Nowak
Sekretarz Rady Nadzorczej	Piotr Strzeboński

2.1.3. OPIS ORGANIZACJI GRUPY KAPITAŁOWEJ EMITENTA ZE WSKAZANIEM JEDNOSTEK PODLEGAJĄCYCH KONSOLIDACJI NA DZIEŃ 30 CZERWCA 2024 R.

ALL IN! GAMES S.A. z siedzibą w Krakowie (zwana dalej „Spółką”, „Jednostką Dominującą” lub „All in! Games”) jest podmiotem dominującym w Grupie Kapitałowej ALL IN! GAMES, w skład której wchodzi ponadto, następujące podmioty podlegające konsolidacji:

- 1) Ironbird Creations S.A.** z siedzibą w Krakowie – spółka została zawiązana w dniu 6 września 2021 r. Główny przedmiot działalności Ironbird Creations S.A. stanowiąc ma, zgodnie z przyjętymi, długofalowymi zamierzeniami strategicznymi, produkcja gier komputerowych, które będą następnie wydawane na rynku we współpracy z Jednostką Dominującą, jako ich wydawcą lub współwydawcą. Obecnie spółka pracuje nad grą komputerową pod tytułem Phantom Hellcat.

Po zarejestrowaniu w dniu 16 września 2022 r. kapitału zakładowego spółki Ironbird Creations, udział Jednostki Dominującej w kapitale zakładowym oraz ogólnej liczbie głosów w spółce Ironbird Creations S.A. wynosił 80,80%. W dniu 23 września 2022 r. Jednostka Dominująca jako sprzedający oraz spółka Ironbird Creations S.A., jako kupujący zawarły umowę zbycia zorganizowanej części przedsiębiorstwa.

Następnie w dniu 31 marca 2023 r. sprzedano 49 505 akcji Ironbird Creations S.A. spółce One More Level S.A. z siedzibą w Krakowie oraz w dniu 7 kwietnia 2023 r. miało miejsce podpisanie umowy sprzedaży 100 000 akcji Ironbird Creations S.A. Panu Łukaszowi Nowak. Cena sprzedaży akcji została ustalona na 25,00 zł za jedną akcję, a zapłata do Jednostki Dominującej wpłynie do końca grudnia 2024 roku. W wyniku ww. transakcji, na dzień bilansowy Jednostka Dominująca jest w posiadaniu 68,72% akcji Ironbird Creations S.A.

W dniu 12 kwietnia 2024 roku odbyło się Nadzwyczajne Walne Zgromadzenie Akcjonariuszy Ironbird Creations S.A., na którym podjęto uchwałę Nr 1/04/2024, w ramach której Zarząd Spółki jest uprawniony do podwyższenia kapitału zakładowego Spółki o kwotę nie wyższą niż 92.821,00 zł., poprzez emisję nie więcej niż 928.210 akcji na okaziciela o wartości nominalnej 0,10 zł każda, w drodze jednego albo kilku kolejnych podwyższeń kapitału zakładowego Spółki w granicach określonych powyżej. Środki pochodzące z emisji akcji w części zostaną przeznaczone na kontynuację produkcji gry Phantom Hellcat oraz częściową spłatę zobowiązania wobec Jednostki Dominującej.

Informacje ogólne	IRONBIRD CREATIONS S.A.
Adres siedziby	os. Bohaterów Września 82, 31-621 Kraków
Telefon	+48 575 999 037
Adres poczty elektronicznej	ironbirdcreations@allingames.com
Adres strony internetowej	www.ironbirdcreations.com
Data rejestracji	27.10.2021 r.
Numer KRS	0000929347
Numer Regon	520296564
Numer NIP	6783193365
Kapitał zakładowy	123 762,00 zł
Udział jednostki dominującej w kap. zakładowym	68,72%
Zarząd	Maciej Łaś – Prezes Zarządu

- 2) **Happy Little Moments S.A.** z siedzibą w Krakowie – spółka została zawiązana w dniu 6 września 2021 r. z zamiarem pełnienia roli studia developerskiego, którego gry i aplikacje pozwolą dotrzeć do nowych użytkowników i przez to będą promować inne tytuły z portfolio All in! Games. Happy Little Moments opracowała i wydała w 2022 roku dwie gry komputerowe: Coloring Plane Red Wings oraz Coloring Pages: Lumberhill Tales, wydane w 2022 roku. Na dzień bilansowy Jednostka Dominująca posiada 100 % udziałów w kapitale zakładowym oraz w ogólnej liczbie głosów w spółce Happy Little Moments S.A.

Informacje ogólne	HAPPY LITTLE MOMENTS S.A.
Adres siedziby	os. Bohaterów Września 82, 31-621 Kraków
Telefon	+48 575 999 037
Adres poczty elektronicznej	hlm@allingames.com
Adres strony internetowej	www.hlmstudio.com
Data rejestracji	14.12.2021 r.
Numer KRS	0000938847
Numer Regon	520676404
Numer NIP	6783194407

Kapitał zakładowy	100 000,00 zł
Udział jednostki dominującej w kap. zakładowym	100%
Zarząd	Maciej Łaś – Prezes Zarządu

W dniu 28 czerwca 2024 r. Zarząd spółki podjął uchwałę o zawieszeniu działalności spółki z dniem 30 czerwca 2024 r. W dniu 2 lipca 2024 r. Sąd Rejonowy dla Krakowa – Śródmieścia, XI Wydział Gospodarczy Krajowego Rejestru Sądowego postanowił o wpisie z wnioskowaną datą tj. 30 czerwca 2024 r.

- 3) Taming Chaos S.A.** z siedzibą w Krakowie – spółka została zawiązana w dniu 10 sierpnia 2022 r. Zamiarem Jednostki Dominującej jest, aby spółka ta prowadziła działalność jako studio developerskie, które będzie skupiało się na tworzeniu gier z eksperymentalnymi mechanikami rozgrywki na komputery PC oraz konsole PlayStation, Xbox i Nintendo Switch. W dniu 29 grudnia 2022 r. została zawarta umowa wniesienia zorganizowanej części przedsiębiorstwa do spółki Taming Chaos. Na podstawie Umowy, Jednostka Dominująca wniosła do Taming Chaos S.A. wkład niepieniężny (aport) w postaci zorganizowanej części przedsiębiorstwa, celem pokrycia przez Jednostkę Dominującą podwyższenia kapitału zakładowego Taming Chaos o kwotę 15.849.000 zł dokonanego poprzez podwyższenie dotychczasowej wartości nominalnej każdej z 1.000.000 akcji Taming Chaos S.A. na okaziciela serii A o kwotę 15,85 zł. Podwyższenie kapitału zakładowego Taming Chaos S.A. zostało zarejestrowane przez Sąd w dniu 30 stycznia 2023 r. Następnie w dniu 6 kwietnia 2023 r. miało miejsce podpisanie umowy sprzedaży 50 000 sztuk akcji spółki Taming Chaos S.A. na rzecz Pana Łukasza Nowak. Cena sprzedaży akcji została ustalona na 10 zł za sztukę, a zapłata do Jednostki Dominującej wpłynie do końca grudnia 2024 roku. Na dzień bilansowy Jednostka Dominująca jest w posiadaniu 95% akcji Taming Chaos S.A.

Informacje ogólne	TAMING CHAOS S.A.
Adres siedziby	os. Bohaterów Września 82, 31-621 Kraków
Telefon	+48 575 999 037
Adres poczty elektronicznej	tch.invoices@allingames.com
Adres strony internetowej	www.tamingchosgames.com
Data rejestracji	19.10.2022 r.
Numer KRS	0000997635
Numer Regon	523443391
Numer NIP	6783201277
Kapitał zakładowy	15 950 000,00 zł
Udział jednostki dominującej w kap. zakładowym	95%
Zarząd	Marcin Kawa – Prezes Zarządu Łukasz Nowak – Członek Zarządu

Grupa Kapitałowa Jednostki Dominującej na dzień 30 czerwca 2024 r. nie posiadała podmiotów współzależnych i stowarzyszonych.

2.1.4. AKCJONARIAT JEDNOSTKI DOMINUJĄCEJ

W dniu 5 lutego 2024 r. doszło do rejestracji podwyższenia kapitału zakładowego Jednostki Dominującej z kwoty 5 999 938,80 zł do kwoty 7 562 272,20 zł, w drodze emisji 12.000.000 akcji zwykłych na okaziciela serii I oraz 3.623.334 akcji zwykłych na okaziciela serii J.

W wyniku powyższego, do Spółki wpłynęły zawiadomienia od Akcjonariuszy: Pana Januarego Ciszewskiego, Pana Łukasza Nowaka oraz Pana Rafała Kalisza, o zmianie w ogólnej liczbie głosów posiadanych na walnym zgromadzeniu Spółki.

Ponadto w dniu 28 czerwca 2024 r. do Spółki wpłynęło zawiadomienie od Pana Łukasza Nowaka (działającego w porozumieniu z Anną Nowak), o zmianie udziału w głosach na walnym zgromadzeniu Spółki.

Wykaz Akcjonariuszy, posiadających co najmniej 5 % ogólnej liczby głosów na walnym zgromadzeniu Jednostki Dominującej na dzień sporządzenia niniejszego sprawozdania przedstawia poniższa tabela:

Akcjonariusz	Liczba akcji	Udział w kapitale zakładowym (%)	Liczba głosów	Udział w ogólnej liczbie głosów na WZ (%)
Łukasz Nowak *	11 438 104	15,13%	11 438 104	15,13%
January Ciszewski **	8 600 011	11,37%	8 600 011	11,37%
Maciej Łaś ***	5 060 406	6,69%	5 060 406	6,69%
Pozostali	50 524 201	66,81%	50 524 201	66,81%
Razem	75 622 722	100,00%	75 622 722	100,00%

* wraz z Anną Nowak

** bezpośrednio i pośrednio poprzez JR HOLDING ASI S.A. W dniu 27.09.2024 r. Spółka otrzymała informację, realizując obowiązek wynikający z art. 69 ustawy o obrocie, z której wynikało, że Pan January Ciszewski nabył od spółek JRH ASI S.A. oraz Onvestor ASI Sp. z o.o. nabył pośrednio posiadane akcje stając się akcjonariuszem bezpośrednio.

*** bezpośrednio i pośrednio wraz z Elżbietą Fąfrowicz-Łaś i Jagodą Łaś

Powyższe zestawienie uwzględnia zawiadomienia przekazane Jednostce Dominującej przez akcjonariuszy na podstawie art. 69 Ustawy z dnia 29 lipca 2005 r. o ofercie publicznej i warunkach wprowadzania instrumentów finansowych do zorganizowanego systemu obrotu oraz o spółkach publicznych.

2.1.5. AKCJE JEDNOSTKI DOMINUJĄCEJ W POSIADANIU CZŁONKÓW ZARZĄDU ORAZ RADY NADZORCZEJ ALL IN! GAMES S.A.

Liczba akcji Jednostki Dominującej posiadanych przez członków Zarządu i Rady Nadzorczej Jednostki Dominującej na dzień przekazania niniejszego raportu:

Imię i nazwisko	Stanowisko	Liczba akcji	Liczba głosów	Udział w kapitale zakładowym (%)
Zarząd				
Marcin Kawa	Prezes Zarządu	-	-	0%
Maciej Łaś*	Wiceprezes Zarządu	5 060 406	5 060 406	6,69%
Rada Nadzorcza				
Zbigniew Krupnik	Członek Rady Nadzorczej	239 521	239 521	0,32%
Michał Czyszczak	Przewodniczący Rady Nadzorczej	550 000	550 000	0,73%
Piotr Szczęśniak	Członek Rady Nadzorczej			
Łukasz Nowak**	Członek Rady Nadzorczej	11 438 104	11 438 104	15,13%
Piotr Strzeboński	Sekretarz Rady Nadzorczej			

* bezpośrednio (4 856 826 akcji oraz głosów) i pośrednio wraz z Elżbietą Fąfrowicz-Łaś (128 180 akcji oraz głosów) i Jagodą Łaś (75 400 akcji oraz głosów)

** wraz z Anną Nowak

W okresie od dnia przekazania poprzedniego raportu okresowego tj. od 29 maja 2024 r. nie wystąpiły zmiany w stanie posiadania akcji przez członków organów Jednostki Dominującej.

Stan posiadania akcji przez osoby wchodzące w skład Zarządu i Rady Nadzorczej Jednostki Dominującej ustalony na podstawie zawiadomień otrzymanych na podstawie art. 19 ust. 1 rozporządzenia MAR oraz oświadczeń członków

organów Jednostki Dominującej, składanych każdorazowo do sprawozdania okresowego. Informacje o otrzymanych zawiadomieniach na podstawie art. 19 ust. 1 rozporządzenia MAR są uprzednio upubliczniane w formie raportów bieżących.

2.2. PODSTAWOWA DZIAŁALNOŚĆ GRUPY KAPITAŁOWEJ

2.2.1. OPIS DZIAŁALNOŚCI

W dniu 30 maja 2023 roku została przyjęta nowa strategia rozwoju Grupy Kapitałowej. Nowa strategia opiera się na trzech zasadniczych płaszczyznach:

- stopniowym zmniejszaniu zaangażowania w rynku wydawniczym,
- kontynuowaniu wzmocnienia kompetencji produkcyjnych,
- produkcji gier przez wewnętrzne studia w kooperacji z globalnymi wydawcami.

Grupa Kapitałowa stawiać będzie na własne zespoły produkcyjne, na własne tytuły i na komercjalizację własnych gier. Spółki wchodzące w skład Grupy Kapitałowej tworzonej przez Jednostkę Dominującą prowadzą działalność w dwóch segmentach. Jednostka Dominująca prowadziła do tej pory działalność związaną z wydawnictwem gier komputerowych produkowanych przez studia game developerskie. Jednostka w swoich działaniach wydawniczych koncentrowała się na wydawaniu i tworzeniu gier na platformę PC i konsole PlayStation, Xbox oraz Nintendo Switch, kierowanych do nowych jak i doświadczonych graczy.

Jednostka Dominująca posiada bogate i zróżnicowane portfolio wydawanych gier. Posiadała dwa własne zespoły deweloperskie. Jeden w ramach zorganizowanej części przedsiębiorstwa został sprzedany do spółki zależnej Ironbird Creations S.A. natomiast drugi jako zorganizowana część przedsiębiorstwa, został wniesiony do Taming Chaos S.A., jednostki zależnej, jako aport.

Po zbyciu Zorganizowanych Części Przedsiębiorstwa, Jednostka Dominująca zamierza stopniowo redukować zaangażowanie w rynku wydawniczym. W dalszym ciągu będą osiągane przychody z gier dotychczas wydanych, jednak nie jest już planowane pozyskiwanie kolejnych tytułów, ponieważ Grupa Kapitałowa stawiać będzie na własne zespoły produkcyjne, na własne tytuły i na komercjalizację własnych gier.

Spółka Ironbird Creations S.A. będzie łączyć w opracowywanych produktach zaawansowaną technologię, a także unikalną kreację. Główny przedmiot działalności Ironbird Creations S.A. stanowić ma, zgodnie z przyjętymi, długofalowymi zamierzeniami strategicznymi, produkcja gier komputerowych, które będą następnie wydawane na rynku we współpracy z Jednostką Dominującą, jako ich wydawcą lub współwydawcą. Obecnie Spółka pracuje nad grą komputerową pod tytułem Phantom Hellcat.

Happy Little Moments ma być studium developerskim, której gry i aplikacje pozwolą dotrzeć do nowych użytkowników głównie poprzez platformę Nintendo Switch i przez to będą promować inne tytuły z portfolio ALL IN! GAMES S.A. Działalność Happy Little Moments S.A. koncentruje się na nietypowych produkcjach oraz na wykorzystywaniu gier w mniej typowy dla rynku gier sposób. W dalszej przyszłości Jednostka Dominująca planuje, że Happy Little Moments S.A. będzie pracował również nad większymi produkcjami, m.in. grami dla osób z problemami sensorycznymi lub percepcyjnymi. Happy Little Moments S.A. opracowała i wydała Coloring Plane Red Wings oraz Coloring Pages: Lumberhill Tales.

Z kolei Taming Chaos S.A. będzie prowadziło działalność jako studio developerskie, które będzie skupiało się na tworzeniu gier z eksperymentalnymi mechanikami rozgrywki na komputery PC oraz konsole PlayStation, Xbox i Nintendo Switch.

2.2.2. PLANOWANY I ZREALIZOWANY HARMONOGRAM WYDAWNICZY

Zaktualizowany harmonogram wydawniczy Jednostki Dominującej, który w uporządkowany sposób przedstawia aktualne plany Jednostki Dominującej w zakresie, zarówno pierwszego wydania nowych tytułów, jak i w zakresie dystrybucji na kolejnych platformach sprzedażowych wcześniej wydanych projektów został zaprezentowany poniżej:

Gra	Developer	Data wydania	Platformy
EXO ONE	Future Frends Limited	27 czerwca 2024	PS4, PS5
Project Raise (Phantom Hellcat)	Ironbird Creations	TBA	TBA
Project Rush	Taming Chaos	TBA	TBA
Project Ivey	All in! Games SA	TBA	TBA

2.3. INFORMACJA DODATKOWA DO SKONSOLIDOWANEGO SPRAWOZDANIA FINANSOWEGO

2.3.1. ZAŁOŻENIE KONTYNUACJI DZIAŁALNOŚCI GOSPODARCZEJ

Niniejsze półroczne skonsolidowane sprawozdanie finansowe zostało sporządzone przy założeniu kontynuowania działalności gospodarczej przez Jednostkę Dominującą w dającej się przewidzieć przyszłości.

Na dzień 30 czerwca 2024 roku Grupa Kapitałowa ALL IN! GAMES wykazuje stratę netto w wysokości 2.228 tys. zł., ujemny kapitał obrotowy w kwocie 18.040 tys. zł oraz ujemne kapitały własne w kwocie 6.574 tys. zł.

Na dzień publikacji niniejszego półrocznego sprawozdania finansowego Zarząd Spółki i Zarządy Spółek z Grupy nie mają obecnie zapewnionego finansowania do dalszego rozwoju gier oraz nie są obecnie w stanie regulować swoich bieżących zobowiązań.

Zarząd Spółki nieustannie podejmuje działania, które umożliwią kontynuowanie działalności All In! Games S.A. w przyszłości.

W dniu 29 sierpnia 2022 roku została zawarta umowa z Panem Łukaszem Nowakiem, znaczącym akcjonariuszem Jednostki Dominującej, na mocy, której, Spółce została udostępniona linia pożyczkowa do wysokości 10.000.000 zł. Linia ta została zwiększona do kwoty 25.000.000 zł. Poszczególne pożyczki będą udzielane i wypłacane w kwotach wynikających każdorazowo z treści wezwania Spółki skierowanego do pożyczkodawcy. Kwota linii pożyczkowej nie jest odnawialna. Spółka zobowiązana jest do zwrotu kwoty pożyczek wraz z odsetkami w terminie do dnia 25 sierpnia 2025 roku. Na chwilę publikacji niniejszego Raportu nie ma możliwości zwiększenia zaangażowania w ramach linii pożyczkowej ze względu na zaangażowanie finansowe Pana Łukasza Nowaka w inne projekty.

W dniu 30 stycznia 2023 roku Spółka wydała grę Backfirewall, produkcji Naraven Games, na konsole PC, PS4, PS5, XboxOne, Xbox Series X/S. Ponadto 27 czerwca 2024 roku odbyła jest premiera gry EXO ONE, produkcji Future Frends Limited, na konsole PS4 oraz PS5. W ocenie Zarządu Jednostki Dominującej przychody ze sprzedaży gry EXO ONE powinny w części skompensować stopniowy spadek przychodów z tytułu sprzedaży gier wydanych przed 2023 rokiem.

W dniu 8 lutego 2024 r. Taming Chaos S.A. podpisała list intencyjny z QED Software sp. z o.o. z siedzibą w Warszawie (dalej: Partner, QED). Na podstawie tego listu intencyjnego, strony wyraziły intencję prowadzenia negocjacji zmierzających do uzgodnienia zasad współpracy w zakresie tworzenia nowej gry przy założeniu, że Partner udzieli Taming Chaos wsparcia w zakresie rozwiązań związanych ze sztuczną inteligencją jak również programowania sztucznej inteligencji pod wymogi game designu tej gry.

W dniu 23 lutego 2024 r. Ironbird Creations S.A. podpisała list intencyjny z Monolith Films Sp. z o.o. z siedzibą w Warszawie (dalej: Monolith). Na podstawie tego listu intencyjnego, strony wyraziły intencję prowadzenia negocjacji zmierzających do uzgodnienia zasad współpracy polegającej na produkcji oraz dystrybucji filmu bazującego na IP gry „Phantom Hellcat”, której twórcą oraz właścicielem praw własności intelektualnej jest Ironbird Creations.

Niezależnie od powyższych planowanych czynności, Zarząd Jednostki Dominującej rozważa możliwość pozyskania dodatkowych środków finansowych w drodze podwyższenia kapitału zakładowego Spółki. oraz zbycie części pakietów akcji podmiotów zależnych wobec Jednostki Dominującej. W przypadku zbycia akcji spółek zależnych, Jednostka Dominująca nie zamierza utracić kontroli nad spółkami zależnymi, zachowując każdorazowo powyżej połowy udziału w kapitale zakładowym każdej ze spółek zależnych.

Jednostka Dominująca. jest w ciągłym kontakcie z kontrahentami, wobec których ma zobowiązania. Zarząd Jednostki Dominującej dokłada wszelkich starań, aby każdorazowo zawrzeć porozumienie zmierzające do polubownego załatwienia

sprawy i uregulowania zobowiązania. Z jednym z nich, The Farm 51 Group S.A. W dniu 2 stycznia 2023 r. zostało podpisane oświadczenie o uznaniu długu i o rozłożeniu spłaty zadłużenia w wysokość 2,7 mln zł na układ ratalny z terminem spłaty ostatniej raty do końca maja 2024 r. Wobec braku spłaty ww. zobowiązania, w dniu 21 marca 2024 roku zostało wszczęte postępowanie egzekucyjne na kwotę 2.048.659,50 zł. W związku z ogłoszonym przez Spółkę w dniu 23 sierpnia 2024 roku Postępowaniem o Zatwierdzenie Układu Komornik sądowy został z mocy prawa zobowiązany do zawieszenia postępowania egzekucyjnego do czasu zatwierdzenia układu przez Sąd. Na dzień zawieszenia postępowania należność główna wobec The Farm 51 Group S.A. powiększona o odsetki wynosiła 1 701 567,04 zł.

Ponadto, Zarząd Spółki w dniu 17 marca 2023 r. zawarł z One More Level S.A. z siedzibą w Krakowie (dalej: OML) porozumienie, na podstawie którego Spółka ustanowiła dodatkowe zabezpieczenia zapłaty na rzecz OML kwoty 3.800.000,00 zł, wynikającej z zawartej z OML umowy wydawniczej. Celem dodatkowego zabezpieczenia zobowiązania do zapłaty przez Spółkę na rzecz OML powyższej kwoty, Spółka zobowiązuje się przeznaczyć na spłatę tego zobowiązania kwotę stanowiącą wskazaną w umowie wartość procentową przychodu uzyskiwanego przez Ironbird Creations S.A., uzyskanego od dnia zawarcia niniejszego porozumienia do dnia całkowitej zapłaty przez Jednostkę Dominującą na rzecz OML wskazanej kwoty. Zgodnie z zapisami porozumienia, Spółka jest zobligowana do regulowania zobowiązania w ratach określonych w ustalonym przez strony harmonogramie, gdzie ostatnia rata w kwocie 1.900.000 zł winna zostać zapłacona do 30 czerwca 2025 r.

Celem zabezpieczenia wykonania niniejszego porozumienia, w tym w szczególności, celem zabezpieczenia wykonania obowiązku zapłaty należności zgodnie z harmonogramem, Jednostka Dominująca ustanowiła na rzecz OML zastaw rejestrowy na 247.524 akcjach serii A Ironbird Creations S.A. Na podstawie w/w umowy zastawu rejestrowego OML jest uprawniona do zaspokojenia z akcji objętych zastawem w przypadku, gdy Spółka nie dokona zapłaty transzy w terminie 30 dni od daty wskazanej w harmonogramie. Naruszenie przez Spółkę zapisów porozumienia, w tym w szczególności nie regulowanie zobowiązania według przyjętego przez strony harmonogramu, upoważnia ponadto OML do windykacji tego zobowiązania na podstawie wystawionego przez Spółkę. weksla bez dodatkowego wezwania. Dodatkowo, Jednostka Dominująca zawarła umowę przeniesienia na rzecz OML własności 49.505 akcji Ironbird Creations S.A., reprezentujących 4% kapitału zakładowego tej spółki, po cenie stanowiącej równowartość wynagrodzenia netto OML za zawarcie porozumienia.

Szczegółowe informacje dotyczące zobowiązań znajdują się w dalszej części Raportu w szczególności w punkcie: INFORMACJE O ISTOTNYCH POSTĘPOWANIACH TOCZĄCYCH SIĘ PRZED SĄDEM, ORGANEM WŁAŚCIWYM DLA POSTĘPOWANIA ARBITRAŻOWEGO LUB ORGANEM ADMINISTRACJI PUBLICZNEJ, DOTYCZĄCYCH ZOBOWIĄZAŃ ORAZ WIERZYTELNOŚCI JEDNOSTKI DOMINUJĄCEJ ORAZ SPÓŁEK ZALEŻNYCH ZE WSKAZANIEM PRZEDMIOTU POSTĘPOWANIA, WARTOŚCI PRZEDMIOTU SPORU, DATY WSZCZĘCIA POSTĘPOWANIA, STRON WSZCZĘTEGO POSTĘPOWANIA ORAZ STANOWISKA SPÓŁKI.

W dniu 23 sierpnia 2024 roku Zarząd podjął trudną jednak przemyślaną i konsultowaną decyzję i złożył wniosek o otwarcie Postępowania o Zatwierdzenie Układu („PZU”). PZU zostało uznane przez Zarząd Spółki i jej doradców jako najlepsze, przewidziane polskim prawem, narzędzie do ochrony interesów wierzycieli, przy jednoczesnym utrzymaniu prowadzenia bieżącej działalności, z przychodów i przepływów finansowych, z których wierzyciele zostaną zaspokojeni wg zasad zgłoszonych i zatwierdzonych przez Sąd.

Zarząd Spółki chce wyraźnie podkreślić, że postępowanie restrukturyzacyjne jakim jest Postępowanie o Zatwierdzenie Układu jest przeciwieństwem wniosku o ogłoszenie upadłości. Ma ono na celu ochronę przedsiębiorstwa i przywrócenie płynności oraz konkurencyjności, przy jednoczesnym zachowaniu jak największej liczby niezbędnych miejsc pracy. W chwili złożenia wniosku Spółka jest prawnie chroniona przed postępowaniami egzekucyjnymi ze strony wierzycieli, a wybrany przez Zarząd Zarządca otrzymuje do rąk zestaw narzędzi służących jej naprawieniu.

Decydującą przesłanką do podjęcia decyzji o rozpoczęciu działań restrukturyzacyjnych, było istotne pogorszenie się sytuacji finansowej Spółki, która jest konsekwencją zrealizowanych odpisów aktualizujących wartości niematerialnych w roku obrotowym zakończonym 31 grudnia 2022 roku. Pomimo podejmowanych prób pozyskania finansowania zewnętrznego, poprzez emisję akcji oraz finansowanie dłużne nie udało się zaspokoić w większości wierzycieli obsługujących i świadczących usługi na poczet wydania poszczególnych gier z portfolio All in! Games S.A.

Wszelkie czynności podejmowane przez Zarząd i Zarządcę nakierowane są wyłącznie na efektywne i oparte na przepisach obowiązującego prawa działania zmierzające do ustabilizowania sytuacji finansowej Spółki oraz zmierzające do zapewnienia jej dalszego funkcjonowania, jako w pełni skutecznej i konkurencyjnej w branży produkcji gier komputerowych.

Elementem tych działań, poza prowadzonymi intensywnie negocjacjami z kontrahentami, jest również dalsza optymalizacja na poziomie kosztów stałych.

Otwarcie PZU pomoże Spółce uporządkować kwestie związane z finansowaniem jej bieżącej działalności operacyjnej, zachować płynność finansową i umożliwi realizację założonej 30 maja 2023 roku strategii. All in! Games S.A. oraz spółki z Grupy („Grupa”), a w szczególności Ironbird Creations S.A., realizują kluczowe dla przyszłości Grupy projekty. Najbardziej zaawansowany projekt „Phantom Hellcat”, jest obecnie w fazie produkcji, a jego wersja demonstracyjna została zaprezentowana naszym partnerom w marcu podczas konferencji Game Developers Conference 2024 w San Francisco oraz Gamescom w Kolonii w sierpniu bieżącego roku i spotkała się z bardzo pozytywnym odbiorem.

Podjęwszy decyzję o zmianie strategii Grupy Kapitałowej All in! Games i przejściu z modelu wydawcy gier komputerowych do hub'u, z wydzielonymi studiami deweloperskimi wyspecjalizowanymi w produkcji różnych gatunków gier, mieliśmy świadomość, że w okresie przejściowym wyniki finansowe Grupy charakteryzować się będą wartościami ujemnymi. Jednocześnie jesteśmy przekonani, w szczególności podejmując decyzję o wprowadzeniu działań restrukturyzacyjnych, że po wydaniu pierwszego tytułu sytuacja ulegnie zmianie. Do tego momentu naszym celem jest zapewnienie finansowania realizowanych projektów Grupy poprzez środki pozyskane z nowych emisji akcji oraz z finansowania dłużnego.

Zarząd podjął decyzję o zaproponowaniu następujących propozycji układowych:

GRUPA 1

Wierzytelności wobec Urzędu Skarbowego i Zakładu Ubezpieczeń Społecznych

- brak redukcji zobowiązania głównego, redukcja odsetek i dodatkowych kosztów;
- termin spłaty ratalnej od 08.2026 roku rozłożony na 24 miesiące;

GRUPA 2

Wierzytelności wobec pracowników i współpracowników na bieżąco współpracujących ze Spółką

- brak redukcji zobowiązania głównego, redukcja odsetek i dodatkowych kosztów;
- termin spłaty ratalnej od 01.2025 roku rozłożony na 12 miesięcy;

GRUPA 3

Dostawcy świadczący bieżące usługi na potrzeby Spółki

- brak redukcji zobowiązania głównego, redukcja odsetek i dodatkowych kosztów;
- termin spłaty ratalnej od 01.2025 roku rozłożony na 12 miesięcy;
- możliwość konwersji na akcje nowej emisji All in! Games S.A. wg bieżącego zobowiązania (wierzytelność główna wraz z odsetkami)

GRUPA 4

Dostawcy z zakończoną współpracą i wierzytelnością poniżej 100tyś zł

- redukcja zobowiązania głównego o 30%, redukcja odsetek i dodatkowych kosztów;
- termin spłaty ratalnej od 08.2026 roku rozłożony na 24 miesiące;
- możliwość konwersji na akcje nowej emisji All in! Games S.A. wg bieżącego zobowiązania (wierzytelność główna wraz z odsetkami)

GRUPA 5

Dostawcy z zakończoną współpracą i wierzytelnością powyżej 100tyś zł

- redukcja zobowiązania głównego o 50%, redukcja odsetek i dodatkowych kosztów;
- termin spłaty od 08.2026 roku rozłożony na 24 miesiące;
- możliwość konwersji na akcje nowej emisji All in! Games S.A. wg bieżącego zobowiązania (wierzytelność główna wraz z odsetkami)

Pożyczki

- brak redukcji zobowiązania głównego, redukcja odsetek i dodatkowych kosztów;

- termin spłaty ratalnej od 08.2026 roku rozłożony na 24 miesiące;
- możliwość konwersji na akcje nowej emisji All in! Games S.A. wg bieżącego zobowiązania (wierzycelność główna wraz z odsetkami)

W celu zapewnienia realizacji powyższych planów Zarząd przedstawił następujący plan pozyskania środków finansowych:

- przychody wygenerowane z wydanej gry EXO One. Łączne przychody po prowizjach planowane na 24 miesiące to kwota ok 1 mln zł;
- dodatkowa emisja akcji All in! Games S.A. dla inwestorów indywidualnych - konserwatywnie planowane jest pozyskanie ok 6 mln zł;
- emisja akcji do Funduszu OnPoint S.A. lub innego Funduszu Private Equity;
- emisja akcji w Ironbird Creations S.A. - częściowy zwrot pożyczki do All in! Games S.A. Łączna kwota zadłużenia ok 12 mln zł;
- pożyczki na bieżące funkcjonowanie od dotychczasowych akcjonariuszy i nowych inwestorów;
- pożyczka w ramach Umowy ramowej pożyczki z Panem Łukaszem Nowakiem;
- zwrot pożyczki z Ironbird Creations S.A. po wydaniu gry Phantom Hellcat 06.2026 r.;
- planowana wypłata dywidendy z posiadanych 68% akcji w Ironbird Creations S.A. po wydaniu gry Phantom Hellcat 06.2026 r.;
- przychody wygenerowane ze sprzedaży akcji Taming Chaos S.A. obecnie 95%. Planowana sprzedaż do 15% akcji.;
- wydanie nowej gry w spółce Taming Chaos S.A. oraz wypłata dywidendy po wydaniu gry.

Zarząd Spółki pragnie jeszcze raz podkreślić, że postępowanie restrukturyzacyjne nie jest postępowaniem upadłościowym, ani jakkolwiek jego formą. Podstawowym założeniem restrukturyzacji jest usprawnienie funkcjonowania Spółki i dalsze prowadzenie działalności gospodarczej.

Realizując jeden z powyższych punktów mających na celu pozyskanie finansowania Zarząd Spółki informuje, że w dniu 12 kwietnia 2024 r. odbyło się Nadzwyczajne Walne Zgromadzenie Ironbird Creations S.A., na którym podjęto uchwałę Nr 1/04/2024, w ramach której zarząd spółki jest uprawniony do podwyższenia kapitału zakładowego spółki o kwotę nie wyższą niż 92.821,00 zł., poprzez emisję nie więcej niż 928.210 akcji na okaziciela o wartości nominalnej 0,10 zł każda, w drodze jednego albo kilku kolejnych podwyższeń kapitału zakładowego spółki w granicach określonych powyżej. Środki pochodzące z emisji akcji w części zostaną przeznaczone na kontynuację produkcji gry Phantom Hellcat oraz częściową spłatę zobowiązania wobec ALL IN! GAMES S.A.

Następnie w dniu 3 września 2024 roku, Zarząd spółki zależnej, tj. Ironbird Creations S.A. podjął uchwałę, w sprawie podwyższenia kapitału zakładowego tej spółki w ramach kapitału docelowego, poprzez emisję akcji zwykłych na okaziciela serii C oraz akcji zwykłych na okaziciela serii D, w trybie subskrypcji prywatnej z wyłączeniem prawa poboru przysługującego dotychczasowym akcjonariuszom w całości.

Na podstawie tej uchwały, zarząd Ironbird Creations uchwalił podwyższenie kapitału zakładowego tej spółki o kwotę nie niższą niż 0,10 zł i nie wyższą niż 92.821,00 zł, tj. z kwoty 123.762,00 zł do kwoty nie niższej niż 123.762,10 zł i nie wyższej niż 216.583,00 zł w drodze emisji nie mniej niż 1 i nie więcej niż 928.210 akcji zwykłych na okaziciela, o wartości nominalnej 0,10 zł, w tym:

- a) nie mniej niż 1 i nie więcej niż 27.959 akcji zwykłych na okaziciela serii C,
- b) nie mniej niż 57.143 i nie więcej niż 900.251 akcji zwykłych na okaziciela serii D

Cena emisyjna ustalona została na kwotę 35,00 zł za każdą akcję. W interesie tej spółki zależnej, na podstawie § 7a ust. 4 jej statutu oraz za zgodą Rady Nadzorczej wyłącza się w odniesieniu do akcji nowej emisji w całości prawo poboru dotychczasowych akcjonariuszy

Emisja nowych akcji serii C i D jest przeprowadzana na podstawie art. 431 § 2 pkt 1 Kodeksu spółek handlowych w drodze subskrypcji prywatnej poprzez zaoferowanie akcji nie więcej niż 149 wskazanym przez zarząd Ironbird Creations inwestorom. Umowy objęcia akcji zostaną zawarte do dnia 30 września 2024 roku.

Ze względu na przedłużające się decyzje inwestycyjne dotychczasowych i potencjalnych, nowych inwestorów oraz brak zapisów na minimalną oferowaną ilość akcji tj. 57.143 akcji serii D Zarząd Spółki poinformował, że w dniu 23 września 2024 roku, Zarząd Ironbird Creations wydłużył termin na podpisanie umów objęcia akcji nowej emisji serii C i D z pierwotnie wskazanego

do dnia 30 września 2024 roku na nowy, do dnia 10 listopada 2024 roku, tym samym wydłużając okres subskrybowania tych akcji. Niniejsza zmiana została dokonana w drodze podjęcia przez Zarząd uchwały w sprawie zmiany pierwotnej uchwały z 3 września 2024 roku.

Zarząd Jednostki Dominującej informuje, że po dokonaniu odpisów aktualizujących w Sprawozdaniu Finansowym zakończonym 31 grudnia 2022 roku kapitał własny w Jednostce Dominującej jest ujemny co zgodnie z Art. 397 Kodeksu Spółek Handlowych wymaga podjęcia uchwał o kontynuacji działalności. Takie Uchwały zostały podjęte przez Zwyczajne Walne Zgromadzenia zatwierdzające Sprawozdania Finansowe za rok 2022 jaki i za rok 2023.

Zarządu Spółki ocenia, że

- planowane działania sprzedażowe,
- czynności związane z redukcją kosztów działalności,
- przeprowadzenie Pozostępowania o Zatwierdzenie Układu,
- zabezpieczenie środków z nowych emisji akcji,
- podpisanie umowy na wydanie gry Phantom Hellcat,

zapewnieni środki na produkcję gry Pantom Hellcat oraz umożliwi pokrycie bieżących potrzeb Spółki oraz prowadzenie działalności w okresie co najmniej 12 kolejnych miesięcy.

Do dnia sporządzenia skonsolidowanego półrocznego sprawozdania finansowego za okres od 1 stycznia do 30 czerwca 2024 r. Zarząd Spółki nie powziął informacji o zdarzeniach, które nie zostały, a powinny być ujęte w księgach rachunkowych okresu sprawozdawczego.

2.3.2. PODSTAWA SPORZĄDZENIA SKONSOLIDOWANEGO SPRAWOZDANIA FINANSOWEGO. INFORMACJE O ZASADACH PRZYJĘTYCH PRZY SPORZĄDZANIU RAPORTU, W TYM INFORMACJE O ZMIANACH STOSOWANYCH ZASAD RACHUNKOWOŚCI ORAZ INFORMACJE O ISTOTNYCH ZMIANACH WIELKOŚCI SZACUNKOWYCH.

Niniejsze skonsolidowane półroczne sprawozdanie finansowe zostało sporządzone zgodnie z MSR 34 „Śródroczna sprawozdawczość finansowa”.

Prezentowane sprawozdanie przedstawia w sposób rzetelny sytuację finansową i majątkową Grupy Kapitałowej ALL iN! GAMES na dzień 30 czerwca 2024 roku, wyniki działalności oraz przepływy pieniężne za okres 6 miesięcy zakończony 30 czerwca 2024 roku.

Półroczne skrócone skonsolidowane sprawozdanie finansowe nie obejmuje wszystkich informacji oraz ujawnień wymaganych w rocznym sprawozdaniu finansowym i należy je czytać łącznie ze sprawozdaniem finansowym Grupy Kapitałowej za rok obrotowy zakończony 31 grudnia 2023 roku, sporządzonym zgodnie z Międzynarodowymi Standardami Sprawozdawczości Finansowej (MSSF) przyjętymi do stosowania w Unii Europejskiej (UE).

Niniejsze skrócone półroczne skonsolidowane sprawozdanie finansowe zostało sporządzone zgodnie z zasadą kosztu historycznego, za wyjątkiem aktywów i zobowiązań finansowych wycenianych według wartości godziwej zgodnie z określoną polityką rachunkowości.

Półroczne skrócone skonsolidowane sprawozdanie finansowe za okres 6 miesięcy zakończony 30 czerwca 2024 roku było przedmiotem przeglądu przez firmę audytorską.

Zasady (polityka) rachunkowości zastosowane do sporządzenia niniejszego półrocznego skróconego skonsolidowanego sprawozdania finansowego są spójne z tymi, które zastosowane były przy sporządzaniu skonsolidowanego sprawozdania finansowego Grupy Kapitałowej za rok obrotowy zakończony 31 grudnia 2023 roku.

2.3.3. ZGODNOŚĆ Z MIĘDZYNARODOWYMI STANDARDAMI SPRAWOZDAWCZOŚCI FINANSOWEJ.

Niniejsze półroczne skrócone skonsolidowane sprawozdanie finansowe zostało sporządzone zgodnie z Międzynarodowymi Standardami Sprawozdawczości Finansowej („MSSF”) w kształcie zatwierdzonym przez Unię Europejską. W zakresie nieuregulowanym powyższymi standardami niniejsze półroczne skrócone skonsolidowane sprawozdanie finansowe sporządzono zgodnie z wymogami ustawy z 29 września 1994 roku o rachunkowości i wydanymi na jej podstawie przepisami wykonawczymi.

MSSF obejmują Standardy i Interpretacje zaakceptowane przez Radę Międzynarodowych Standardów Rachunkowości („RMSR”) oraz Komitet ds. Interpretacji Międzynarodowej Sprawozdawczości Finansowej („KIMSF”).

2.3.4. ZASTOSOWANIE NOWYCH I ZWERYFIKOWANYCH STANDARDÓW MSSF

Standardy i interpretacje zastosowane po raz pierwszy w bieżącym roku obrotowym

Zasady (polityka) rachunkowości zastosowane w niniejszym skróconym skonsolidowanym śródrocznym sprawozdaniu finansowym są spójne z tymi, które zastosowano przy sporządzaniu skonsolidowanego sprawozdania finansowego za rok obrotowy kończący się w dniu 31 grudnia 2023 roku, z wyjątkiem zastosowania zmian standardów oraz nowych interpretacji obowiązujących dla okresów rocznych rozpoczynających się w dniu lub po 1 stycznia 2024 roku.

Standardy i interpretacje przyjęte przez RMSR oraz zatwierdzone przez UE, lecz nieobowiązujące na dzień sprawozdawczy

- Zmiana do MSR 1 w zakresie klasyfikacji zobowiązań jako krótko- i długoterminowe obowiązująca od 1 stycznia 2024 roku (opublikowana 23 stycznia 2020 roku).
- Zmiany do MSSF 16 Umowy leasingowe. Zmiany dotyczą zobowiązań leasingowych w transakcjach leasingu zwrotnego (opublikowane 22 września 2022 roku).
- Zmiany do MSR 7: *Sprawozdanie z przepływów pieniężnych* i MSSF 7: *Instrumenty finansowe: Ujawnianie informacji: Umowy finansowania dostawców* (opublikowano dnia 25 maja 2023 roku) – do dnia zatwierdzenia niniejszego sprawozdania finansowego niezatwierdzone przez UE – mające zastosowanie dla okresów rocznych rozpoczynających się dnia 1 stycznia 2024 lub później.
- Zmiany do MSR 12: *Podatek dochodowy: Międzynarodowa Reforma Podatkowa – Modelowe Zasady Drugiego Filaru* (opublikowano dnia 23 maja 2023 roku) – do dnia zatwierdzenia niniejszego sprawozdania finansowego niezatwierdzone przez UE – mająca zastosowanie dla okresów rocznych rozpoczynających się dnia 1 stycznia 2023 roku lub później.

Wymienione zmiany obowiązujące od 1 stycznia 2024 roku nie miały wpływu na półroczne skonsolidowane sprawozdanie finansowe Grupy Kapitałowej.

Standardy i interpretacje przyjęte przez RMSR, które nie zostały jeszcze zatwierdzone przez UE

MSSF w kształcie zatwierdzonym przez UE nie różnią się obecnie w znaczący sposób od regulacji przyjętych przez Radę Międzynarodowych Standardów Rachunkowości (RMSR), z wyjątkiem poniższych standardów, zmian do standardów i interpretacji, które według stanu na dzień 30 września 2024 roku nie zostały jeszcze przyjęte do stosowania:

- Zmiany do MSSF 10 i MSR 28: *Transakcje sprzedaży lub wniesienia aktywów pomiędzy inwestorem a jego jednostką stowarzyszoną lub wspólnym przedsięwzięciem* (opublikowano dnia 11 września 2014 roku) – prace prowadzące do zatwierdzenia niniejszych zmian zostały przez UE odłożone bezterminowo - termin wejścia w życie został odroczony przez RMSR na czas nieokreślony.

- Zmiany do MSR 21 „Efekty zmian w walutach obcych” dotyczący braku wymienialności walut. Obowiązujące od 1 stycznia 2025 roku (opublikowane 15 sierpnia 2023 roku).
- MSSF 14 „Odroczone salda z regulowanej działalności” obowiązujący w odniesieniu do okresów rocznych rozpoczynających się 1 stycznia 2016 roku lub po tej dacie; Komisja Europejska postanowiła nie rozpoczynać procesu zatwierdzania tego tymczasowego standardu do stosowania na terenie UE do czasu wydania ostatecznej wersji MSSF 14.

Grupa Kapitałowa analizuje wpływ MSSF 18 na skonsolidowane sprawozdanie finansowe i ze wstępnych analiz wynika, że zasady prezentacji i ujawnień informacji zawarte w tym standardzie będą miały wpływ na przyszłe skonsolidowane sprawozdania finansowe.

Według szacunków Grupy Kapitałowej pozostałe wymienione wyżej standardy, interpretacje i zmiany do standardów nie miałyby istotnego wpływu na skonsolidowane półroczne sprawozdanie finansowe, jeżeli zostałyby zastosowane przez Grupę Kapitałową na dzień bilansowy.

2.3.5. OPIS PRZYJĘTYCH ZASAD (POLITYKI) RACHUNKOWOŚCI, W TYM METOD WYCENY AKTYWÓW I PASYWÓW ORAZ PRZYCHODÓW I KOSZTÓW.

RZECZOWE AKTYWA TRWAŁE

Rzeczowe aktywa trwałe to środki trwałe, które są utrzymywane w celu wykorzystania ich w procesie produkcyjnym lub przy dostawach towarów i świadczeniu usług, w celu oddania do używania innym podmiotom na podstawie umowy najmu lub w celach administracyjnych, oraz którym towarzyszy oczekiwanie, iż będą wykorzystywane przez okres dłuższy niż jeden rok oraz w stosunku do których istnieje prawdopodobieństwo, iż Grupa Kapitałowa uzyska w przyszłości korzyści ekonomiczne związane ze składnikiem majątkowym oraz których wartość można określić w sposób wiarygodny.

Na dzień początkowego ujęcia rzeczowe aktywa trwałe wycenia się w cenie nabycia/koszcie wytworzenia. Cenę nabycia/koszt wytworzenia powiększają koszty finansowania zewnętrznego zaciągniętego na sfinansowanie nabycia lub wytworzenia środka trwałego. Późniejsze nakłady ponoszone na rzeczowe aktywa trwałe uwzględnia się w wartości bilansowej danego środka trwałego.

W wartości rzeczowych aktywów trwałych ujmuje się koszty regularnych, znaczących przeglądów, remontów, których przeprowadzenie jest niezbędne. Koszty bieżącego utrzymania środków trwałych i ich konserwacji wpływają na wynik finansowy okresu, w którym zostały poniesione.

Na dzień bilansowy rzeczowe aktywa trwałe wyceniane są w cenie nabycia lub koszcie wytworzenia pomniejszonych o skumulowane odpisy amortyzacyjne i wszelkie odpisy aktualizacyjne z tytułu utraty wartości.

Odpisy amortyzacyjne środków trwałych dokonywane są metodą liniową przez przewidywany okres użytkowania. Amortyzację rozpoczyna się, gdy składnik aktywów trwałych jest dostępny do użytkowania. Amortyzacji zaprzestaje się, gdy składnik rzeczowych aktywów trwałych zostanie zakwalifikowany jako przeznaczony do sprzedaży lub zostaje usunięty z ewidencji księgowej na skutek likwidacji, bądź wycofania z użytkowania.

Stawki amortyzacyjne dla środków trwałych są następujące:

- urządzenia techniczne i maszyny 4% - 33%
- środki transportu 10% - 50%
- pozostałe środki trwałe 10% - 50%

Rzeczowe aktywa trwałe, użytkowane przez Grupę Kapitałową na podstawie zawartych umów leasingowych, ze względu na ich charakter, wykazywane są w sprawozdaniu z sytuacji finansowej w pozycji prawo do użytkowania aktywów.

Środki trwałe są corocznie poddawane weryfikacji pod kątem ewentualnej utraty wartości, a także poprawności stosowanych okresów i stawek amortyzacyjnych, w celu dokonania odpowiednich korekt odpisów amortyzacyjnych w kolejnych latach obrotowych.

WARTOŚCI NIEMATERIALNE

Grupa Kapitałowa do wartości niematerialnych zalicza takie składniki aktywów, które są możliwe do wyodrębnienia, które można wyodrębnić i sprzedać, przenieść, udzielić na nie licencji, wynająć lub wymienić, które wynikają z praw umownych lub innych praw wynikających z przepisów, niezależnie od tego, czy te prawa można przenieść lub wydzielić z Grupy Kapitałowej lub innych praw i obowiązków.

Składnik aktywów jest ujmowany w pozycji wartości niematerialnych, gdy istnieje prawdopodobieństwo, że Grupa Kapitałowa uzyska przyszłe korzyści ekonomiczne związane ze składnikiem oraz że jego cenę nabycia lub koszt wytworzenia można wycenić w sposób wiarygodny.

W ramach prowadzonej działalności Grupa Kapitałowa kapitalizuje koszty prac rozwojowych, z których planuje czerpać korzyści ekonomiczne w postaci przychodów ze sprzedaży gier.

W związku z charakterem prowadzonej działalności, Grupa Kapitałowa kapitalizuje poniższe koszty:

- umowne koszty dewelopmentu,
- koszty usług zewnętrznych podmiotów i osób zatrudnionych na umowach czasowych oraz koszty wewnętrzne bezpośrednio związane z pracą tych podmiotów lub osób,
- koszty wynagrodzeń pracowników wraz z narzutami w proporcji czasu spędzonego na projekcie w stosunku do całkowitego czasu pracy wraz z kosztami bezpośrednio związanymi z pracą tych osób,
- koszty usług informatycznych związanych z budową systemu w proporcji, w jakiej usługi te wykorzystywane są do działań związanych z pracami rozwojowymi,
- amortyzacja środków trwałych i wartości niematerialnych wykorzystywanych w pracach rozwojowych.

Grupa Kapitałowa rozpoczyna amortyzację wartości niematerialnych w momencie, gdy składnik aktywów jest gotowy do użycia. Amortyzacja kończy się w dniu, w którym składnik aktywów został sklasyfikowany jako przeznaczony do sprzedaży lub w dniu, w którym przestaje być ujmowany.

Grupa Kapitałowa stosuje następujące metody i stawki amortyzacji dla poszczególnych składników wartości niematerialnych:

- koszty zakończonych prac rozwojowych (produkcja gier) – metoda degresywna przy zastosowaniu stawki 70%
- inne wartości niematerialne – metoda liniowa przy zastosowaniu stawek w przedziale 20% - 50%.

Stosowana metoda amortyzacji kosztów zakończonych prac rozwojowych odzwierciedla sposób konsumowania korzyści ekonomicznych osiąganych ze składnika aktywów przez Grupę Kapitałową oraz uwzględnia tempo zmian technologicznych na rynku gier komputerowych.

Wybrana metoda amortyzacji kosztów zakończonych prac rozwojowych została wybrana na podstawie szacunku opartego na obserwacji linii trendu przychodów ze sprzedaży gier komputerowych i może w przyszłości ulec zmianie.

Odpisy amortyzacyjne za każdy okres są ujmowane w ciężar rachunku zysków i strat, chyba że dopuszcza się lub nakłada obowiązek zaliczenia ich do wartości bilansowej innego składnika aktywów.

UTRATA WARTOŚCI

Na koniec każdego roku obrotowego Grupa Kapitałowa ocenia czy istnieją jakiekolwiek przesłanki wskazujące na to, że mogła nastąpić utrata wartości któregoś ze składników aktywów. W razie stwierdzenia, że przesłanki takie zachodzą, ALL IN! GAMES szacuje wartość odzyskiwaną tego składnika aktywów.

ALL IN! GAMES przeprowadza corocznie testy sprawdzające czy nastąpiła utrata wartości składnika wartości niematerialnych o nieokreślonym okresie użytkowania lub składnika wartości niematerialnej, który nie jest jeszcze dostępny do użytkowania poprzez porównanie jego wartości bilansowej z wartością odzyskiwalną danego składnika.

Określenie wartości odzyskiwalnej wymaga ustalenia zarówno wartości godziwej pomniejszonej o koszty doprowadzenia do sprzedaży danego składnika aktywów, jak i jego wartości użytkowej. Jeżeli jednak któraś z tych wartości jest wyższa od wartości bilansowej składnika aktywów, nie nastąpiła utrata wartości tego składnika i nie ma konieczności szacowania drugiej z wymienionych kwot.

Wartość odzyskiwalną ustala się dla pojedynczego składnika aktywów, chyba że składnik ten nie wypracowuje wpływów pieniężnych, w znacznym stopniu niezależnymi od wpływów środków pieniężnych, pochodzących z innych aktywów lub innych zespołów aktywów.

Odpis aktualizujący z tytułu utraty wartości ośrodka wypracowującego środki pieniężne Grupa Kapitałowa ujmuje w sprawozdaniu, gdy wartość odzyskiwalna ośrodka jest niższa od jego wartości bilansowej.

Do potrzeb oceny wartości odzyskiwalnej gry w trakcie produkcji traktuje się jako jedno testowane aktywo – portfolio gier. W podobny sposób są traktowane gry zakończone i wydane z uwzględnieniem dodatkowych analiz dotyczących indywidualnych gier.

AKTYWA TRWAŁE ZAKWALIFIKOWANE JAKO PRZEZNACZONE DO SPRZEDAŻY

Zgodnie z MSSF 5, Grupa klasyfikuje składnik aktywów trwałych (lub grupę do zbycia) jako przeznaczony do sprzedaży, gdy spełnione zostaną wszystkie z poniższych warunków (MSSF 5 pkt 6-12):

- składnik aktywów (lub grupa do zbycia) jest dostępny do natychmiastowej sprzedaży w swoim obecnym stanie,
- sprzedaż jest wysoce prawdopodobna, co oznacza, że zarządzający są zdecydowani do wypełniania planu sprzedaży, istnieje aktywny program znalezienia nabywcy, składnik aktywów jest oferowany na sprzedaż po cenie racjonalnej w stosunku do jego obecnej wartości godziwej, oczekuje się, że sprzedaż zostanie zakończona w ciągu 12 miesięcy od momentu uznania środka trwałego za aktywo przeznaczone do sprzedaży. Warto mieć również na uwadze, że od momentu uznania aktywa za aktywo trwałe przeznaczone do sprzedaży, Grupa zaprzestaje jego amortyzacji.

Kolejnym krokiem jest prawidłowa wycena aktywa trwałego przeznaczonego do sprzedaży. Takie aktywo wyceniamy albo w wartości bilansowej albo w wartości godziwej pomniejszonej o koszty sprzedaży – w zależności od tego, która z tych kwot jest niższa.

Aktywa przeznaczone do sprzedaży są prezentowane w sprawozdaniu finansowym oddzielnie od innych aktywów oraz w pojedynczych (MSSF 5 pkt 38).

INSTRUMENTY FINANSOWE

Instrument finansowy, to każdy kontrakt, który skutkuje powstaniem składników aktywów finansowych u jednej jednostki i zobowiązania finansowego lub instrumentu kapitałowego u drugiej jednostki.

Zgodnie z MSSF 9 klasyfikacja aktywów finansowych uzależniona jest od modelu biznesowego zarządzania aktywami finansowymi oraz charakterystyki umownych przepływów pieniężnych składnika aktywów finansowych. Klasyfikacja aktywów finansowych dokonywana jest w momencie początkowego ujęcia i może być zmieniona jedynie wtedy, gdy

zmieni się biznesowy model zarządzania aktywami finansowymi. Grupa Kapitałowa posiada następujące kategorie instrumentów finansowych:

a) Aktywa i zobowiązania finansowe wyceniane w zamortyzowanym koszcie

Składnik aktywów zalicza się do tej kategorii, jeżeli są spełnione oba poniższe warunki:

- celem Grupy Kapitałowej jest utrzymanie tych aktywów finansowych dla uzyskania umownych przepływów pieniężnych oraz
- dla których postanowienia umowne powodują w określonych terminach przepływy pieniężne, które są wyłącznie spłatami nierozliczonej kwoty głównej i odsetek od tej kwoty.
- Grupa Kapitałowa jako aktywa wyceniane w zamortyzowanym koszcie, klasyfikuje głównie należności handlowe, pożyczki, lokaty bankowe oraz środki pieniężne i ich ekwiwalenty. Aktywa finansowe z tej kategorii po początkowym ujęciu, wycenia się wg zamortyzowanego kosztu z zastosowaniem efektywnej stopy procentowej, po pomniejszeniu o ewentualne odpisy aktualizujące z tytułu utraty wartości. Przy czym, należności handlowe z datą zapadalności poniżej 12 miesięcy od dnia powstania (tj. niezawierające elementu finansowania), nie podlegają dyskontowaniu i są wyceniane w wartości nominalnej.
- Grupa Kapitałowa jako zobowiązania finansowe wyceniane w zamortyzowanym koszcie klasyfikuje zobowiązania handlowe o charakterze finansowym, kredyty i pożyczki, zobowiązania z tytułu leasingu finansowego.

b) Aktywa i zobowiązania finansowe wyceniane w wartości godziwej przez wynik finansowy

- Grupa Kapitałowa do aktywów wycenianych w wartości godziwej przez wynik finansowy, klasyfikuje instrumenty pochodne, niewyznaczone dla celów rachunkowości zabezpieczeń. Zyski lub straty wynikające z wyceny składnika aktywów finansowych, klasyfikowanego jako wyceniany przez wynik finansowy, ujmuje się w wyniku finansowym w okresie, w którym powstały.
- Zobowiązania z tytułu instrumentów pochodnych, niewyznaczonych dla celów rachunkowości zabezpieczeń Grupa Kapitałowa klasyfikuje jako wyceniane w wartości godziwej przez wynik finansowy.
- Z wyjątkiem należności z tytułu dostaw i usług, w momencie początkowego ujęcia Grupa Kapitałowa wycenia składnik aktywów finansowych lub zobowiązanie finansowe w jego wartości godziwej, którą w przypadku aktywów finansowych lub zobowiązań finansowych niewycenianych w wartości godziwej przez wynik finansowy, powiększa się lub pomniejsza o koszty transakcyjne, które można bezpośrednio przypisać do nabycia lub emisji tych aktywów finansowych lub zobowiązań finansowych.

NALEŻNOŚCI HANDLOWE

W tej pozycji Grupa Kapitałowa wykazuje należności z tytułu dostaw i usług lub ich części, których termin spłaty nastąpi w okresie krótszym niż rok od końca okresu sprawozdawczego oraz takie, które zostaną zrealizowane w toku normalnego cyklu operacyjnego Grupy Kapitałowej, albo są przede wszystkim przeznaczone do obrotu.

Grupa Kapitałowa ALL IN! GAMES nie ujmuje tutaj należności z tytułu udzielonych zaliczek na poczet zakupów inwestycyjnych, które zwiększają rzeczowe aktywa trwałe lub wartości niematerialne.

W momencie początkowego ujęcia Grupa Kapitałowa wycenia należności z tytułu dostaw i usług, które nie mają istotnego komponentu finansowania, w ich cenie transakcyjnej. Na każdy dzień sprawozdawczy Grupa Kapitałowa dokonuje oceny czy ryzyko kredytowe związane z danym instrumentem finansowym znacznie wzrosło od momentu jego początkowego ujęcia. Dokonując takiej oceny, Grupa Kapitałowa posługuje się zmianą ryzyka niewykonania zobowiązania w oczekiwanym okresie życia instrumentu finansowego, a nie zmianą kwoty oczekiwanych strat kredytowych. W celu dokonania takiej oceny, Grupa Kapitałowa porównuje ryzyko niewykonania zobowiązania dla

danego instrumentu finansowego na dzień sprawozdawczy z ryzykiem niewykonania zobowiązania dla tego instrumentu finansowego na dzień początkowego ujęcia, biorąc pod uwagę racjonalne i możliwe do udokumentowania informacje, które są dostępne bez nadmiernych kosztów lub starań i które wskazują na znaczny wzrost ryzyka kredytowego od momentu początkowego ujęcia.

Grupa Kapitałowa zawsze wycenia rezerwy na straty na kwotę równą przewidywanym długoterminowym stratom kredytowym w odniesieniu do należności z tytułu dostaw i usług.

Grupa Kapitałowa wycenia straty kredytowe z tytułu instrumentów finansowych w sposób uwzględniający:

- nieobciążoną i ważoną prawdopodobieństwem kwotę, którą ustala się oceniając szereg możliwych wyników;
- wartość pieniądza w czasie;
- racjonalne i możliwe do udokumentowania informacje, które są dostępne bez nadmiernych kosztów lub starań na dzień sprawozdawczy, dotyczące przeszłych zdarzeń, obecnych warunków i prognoz dotyczących przyszłych warunków gospodarczych.

Dokonując wyceny oczekiwanych strat kredytowych, Grupa Kapitałowa ocenia jedynie ryzyko lub prawdopodobieństwo wystąpienia straty kredytowej, uwzględniając możliwość wystąpienia straty kredytowej oraz możliwość jej niewystąpienia, nawet jeżeli prawdopodobieństwo wystąpienia strat kredytowych jest bardzo niskie.

ŚRODKI PIENIĘŻNE I ICH EKWIWALENTY

Środki pieniężne i ich ekwiwalenty obejmują środki pieniężne w kasie oraz depozyty bankowe na żądanie o początkowym okresie zapadalności do trzech miesięcy.

Środki pieniężne wycenia się w ich wartości nominalnej. W przypadku środków zgromadzonych na rachunkach bankowych, wartość nominalna obejmuje doliczone przez bank na koniec okresu sprawozdawczego odsetki, które stanowią przychody finansowe.

Na koniec okresu sprawozdawczego środki pieniężne wyrażone w walutach obcych przelicza się po obowiązującym na ten dzień średnim kursie NBP ustalonym dla danej waluty.

Różnice kursowe z wyceny środków pieniężnych zalicza się do przychodów lub kosztów finansowych.

REZERWY I ZOBOWIĄZANIA WARUNKOWE

Rezerwy tworzone są wówczas, gdy na Grupie Kapitałowej ciąży obowiązek (prawny lub zwyczajowo oczekiwany) wynikający ze zdarzeń przeszłych i gdy prawdopodobne jest, że wypełnienie tego obowiązku spowoduje konieczność wypływu środków uosabiających korzyści ekonomiczne oraz można dokonać wiarygodnego oszacowania kwoty tego zobowiązania.

Najbardziej właściwym szacunkiem nakładów niezbędnych do wypełnienia obecnego obowiązku jest kwota, jaką zgodnie z racjonalnymi przesłankami Grupa Kapitałowa zapłaciłaby w ramach wypełnienia obowiązku na koniec okresu sprawozdawczego lub do przeniesienia tego obowiązku na stronę trzecią na ten sam dzień.

Szacunki wyniku oraz skutku finansowego są dokonywane na drodze osądu kierownictwa Jednostki Dominującej, wspomaganego dotychczasowymi doświadczeniami dotyczącymi podobnych transakcji oraz w niektórych przypadkach raportami niezależnych ekspertów.

Jeśli skutek zmiany wartości pieniądza w czasie jest istotny, kwota rezerwy powinna odpowiadać bieżącej wartości nakładów, które jak się oczekuje będą niezbędne do wypełnienia obowiązku.

Zobowiązaniem warunkowym nazywamy obowiązek wynikający ze zdarzeń przeszłych lub bieżący obowiązek, który wynika ze zdarzeń przeszłych, ale nie został ujęty.

Aktywa warunkowe, to aktywa wynikające z przeszłych wydarzeń, których powstanie zostanie potwierdzone jedynie w przypadku wystąpienia lub nie wystąpienia niepewnych przyszłych zdarzeń, pozostających poza kontrolą Grupy Kapitałowej.

Zdarzenia przyszłe, które mogą wpłynąć na wysokość kwoty niezbędnej do wypełnienia przez Grupę Kapitałową obowiązku, są odzwierciedlane w kwocie tworzonej rezerwy, jeśli istnieją wystarczające i obiektywne dowody na to, że zdarzenia te nastąpią.

Stan rezerw jest weryfikowany na koniec każdego okresu sprawozdawczego i korygowany w celu odzwierciedlenia bieżącego, najbardziej właściwego szacunku. Jeśli przestało być prawdopodobne, że wystąpienia wpływu środków zawierających w sobie korzyści ekonomiczne będzie niezbędne do wypełnienia obowiązku, Grupa Kapitałowa rozwiązuje rezerwę.

LEASING

Każdą umowę leasingową (z wyjątkiem umów krótkoterminowych i leasingu przedmiotów niskowartościowych) Grupa Kapitałowa ujmuje w księgach jak leasing finansowy.

Do leasingu Grupa Kapitałowa zalicza umowy, które dają jej prawo do kontroli użytkowania zidentyfikowanego składnika aktywów przez określony czas, w zamian za wynagrodzenie. Przyjmuje się, że prawo kontroli istnieje, jeżeli Grupa Kapitałowa ma prawo do pobierania korzyści ekonomicznych płynących z wykorzystywania zidentyfikowanego składnika aktywów oraz prawo decydowania o wykorzystaniu tego składnika.

Dokonując klasyfikacji umów, Grupa Kapitałowa odróżnia umowy leasingu lub umowy zawierające elementy leasingu, od umów o świadczenie usług. W umowie leasingu, Grupa Kapitałowa otrzymuje i kontroluje prawo do korzystania ze zidentyfikowanego składnika aktywów w określonym okresie udostępnienia, natomiast w umowie o świadczenie usług Grupa Kapitałowa nie otrzymuje składnika aktywów, który kontroluje w okresie umowy. W przypadku, gdy umowa leasingu jest połączona z umową o usługi, Grupa Kapitałowa rozdziela leasing od świadczenia usługi.

W dacie rozpoczęcia leasingu, Grupa Kapitałowa ujmuje w księgach rachunkowych prawo do korzystania ze składnika aktywów oraz zobowiązanie z tytułu leasingu.

Elementem wartości początkowej prawa do korzystania ze składnika aktywów są:

- wartość początkowa wyceny zobowiązania z tytułu leasingu,
- opłaty leasingowe zapłacone na rzecz leasingodawcy w dniu rozpoczęcia leasingu lub wcześniej pomniejszone o wszelkie zachęty otrzymane w ramach leasingu,
- początkowe koszty bezpośrednio poniesione przez Grupę Kapitałową, np. związane z montażem,
- szacunkowe koszty demontażu, usunięcia składnika, doprowadzenia miejsca do stanu poprzedniego lub innego stanu określonego w umowie, które poniesie Grupa Kapitałowa.

W następnych okresach Grupa Kapitałowa wycenia prawo do korzystania ze składnika aktywów według modelu kosztowego. W modelu kosztowym na dzień bilansowy prawo do korzystania ze składnika aktywów wyceniane jest w wartości początkowej pomniejszone o łączne odpisy amortyzacyjne oraz łączne straty z tytułu utraty wartości.

W przypadku, gdy prawo do korzystania z aktywów dotyczy klasy aktywów trwałych, która jest przeszacowywana zgodnie z MSSF 16, wówczas Grupa Kapitałowa prawo do korzystania też wycenia w ten sposób. W modelu przeszacowania odpisy amortyzacyjne oraz straty z tytułu utraty wartości ujmowane są w wyniku finansowym, a kwoty wynikające z przeszacowania w pozostałych całkowitych dochodach.

Do umów krótkoterminowych oraz leasingu przedmiotów niskowartościowych Grupa Kapitałowa nie rozpoznaje aktywów i zobowiązań, są one rozliczane w okresie leasingu bezpośrednio w koszty metodą liniową. Krótkoterminowa umowa leasingu, to umowa bez możliwości zakupu składnika aktywów, zawarta na okres krótszy niż 12 miesięcy od

momentu rozpoczęcia umowy. W przypadku leasingu przedmiotów niskowartościowych Grupa Kapitałowa za podstawę oceny niskiej wartości nowego składnika aktywów uznaje kwotę wynoszącą mniej niż 5 tysięcy USD, w przeliczeniu na PLN, wg kursu NBP z dnia poprzedzającego dzień zawarcia umowy.

W sprawozdaniu z sytuacji finansowej prawa do użytkowania składników aktywów Grupa Kapitałowa prezentuje w osobnej pozycji prawa do użytkowania składnika aktywów.

PRZYCHODY

Grupa Kapitałowa ujmuje umowy z klientami objęte zakresem standardu MSSF 15 tylko wówczas, gdy spełnione są wszystkie kryteria:

- Strony zawarły umowę i są zobowiązane do wykonania swoich obowiązków,
- Grupa Kapitałowa jest w stanie zidentyfikować prawa każdej ze stron dotyczące dóbr i usług, które mają zostać przekazane,
- Grupa Kapitałowa jest w stanie zidentyfikować warunki płatności za dobra lub usługi, które mają zostać przekazane,
- umowa ma treść ekonomiczną (tzn. można oczekiwać, że w wyniku umowy ulegnie zmianie ryzyko, rozkład w czasie lub kwota przyszłych przepływów pieniężnych Grupy Kapitałowej),
- jest prawdopodobne, że Grupa Kapitałowa otrzyma wynagrodzenie, które będzie jej przysługiwało w zamian za dobra lub usługi, które zostaną przekazane klientowi. Oceniając, czy otrzymanie kwoty wynagrodzenia jest prawdopodobne, Grupa Kapitałowa uwzględnia jedynie zdolność i zamiar zapłaty kwoty wynagrodzenia przez klienta w odpowiednim terminie. Kwota wynagrodzenia, które będzie przysługiwało Grupie Kapitałowej może być niższa niż cena określona w umowie, jeśli wynagrodzenie jest zmienne, ponieważ Grupa Kapitałowa może zaoferować klientowi ulgę cenową.

Przychody są ewidencjonowane i wyceniane zgodnie z zasadami przedstawionymi w MSSF 15 „Przychody z umów z klientami”.

Zgodnie z powyższym Grupa Kapitałowa ujmuje przychody w momencie spełnienia (lub w trakcie spełnienia) zobowiązania do wykonania świadczenia poprzez przekazanie przyrzeczonego dobra lub usługi (tj. składnika aktywów) klientowi. Przekazanie składnika aktywów następuje w momencie, gdy klient uzyskuje kontrolę nad tym składnikiem aktywów.

Zgodnie z powyższym, Grupa Kapitałowa rozpoznaje przychody w momencie dostarczenia towaru do klienta, co oznacza, że przychody ze sprzedaży gier są uznawane w momencie, kiedy gracz dokona zakupu na platformie. Informacje o zakupach gier przez graczy Grupa Kapitałowa otrzymuje w postaci raportu od firm zarządzających platformami lub współwydawców po zakończeniu danego miesiąca. Przychód ujmowany jest w okresie, którego raport dotyczy. Jeżeli do dnia sporządzenia sprawozdania Grupa Kapitałowa nie otrzymała stosownego raportu, to wtedy dokonuje szacunku sprzedaży w oparciu o posiadane informacje wstępne o sprzedaży.

Prawidłowo oszacowana sprzedaż uwzględnia następujące informacje w podziale na gry:

- wolumeny sprzedane,
- cenę sprzedaży po dyskoncie ustalonym przez Grupę Kapitałową,
- wolumeny zwrotów, w tym też szacowane za dany okres (tak aby zapewnić ich kompletność) – tj. wartość zwrotów szacowana na podstawie wolumenu pomniejsza wartość sprzedaży,
- programy lojalnościowe – tj. jeżeli w Grupie Kapitałowej funkcjonują,
- jednostkowe dyskonta na produkcie, jeśli promocje są ustalone przez platformy.

PODATEK DOCHODOWY – CZĘŚĆ BIEŻĄCA I ODRO CZONA

Podatek dochodowy za okres sprawozdawczy obejmuje podatek bieżący i podatek odroczoney.

Bieżące obciążenie podatkowe jest obliczane na podstawie wyniku podatkowego (podstawy opodatkowania), danego roku podatkowego.

Zysk (strata) podatkowa, różni się od księgowego zysku (straty) brutto, w związku z wyłączeniem przychodów niepodlegających opodatkowaniu i kosztów niestanowiących uzyskania przychodu. Obciążenia podatkowe są wyliczane w oparciu o stawki podatkowe, obowiązujące w danym roku obrotowym.

Od roku 2021 Jednostka Dominująca stosuje ulgi podatkowe, takie jak IP BOX oraz ulga na badania i rozwój, w związku z powyższym część bieżąca i odroczonego podatku dochodowego częściowo podlega opodatkowaniu 5% i częściowo 19%.

Podatek odroczoney obliczany jest metodą zobowiązań bilansowych, w stosunku do wszystkich różnic przejściowych, występujących na dzień bilansowy między wartością podatkową aktywów i pasywów, a ich wartością bilansową wykazaną w sprawozdaniu finansowym.

Rezerwy z tytułu odroczonego podatku dochodowego tworzy się w wysokości kwoty podatku dochodowego, wymagającej w przyszłości zapłaty w związku z występowaniem dodatnich różnic przejściowych, tj. różnic, które spowodują zwiększenie podstawy obliczenia podatku dochodowego w przyszłości.

Aktywa z tytułu odroczonego podatku dochodowego ustala się w kwocie przewidywanej w przyszłości do odliczenia od podatku dochodowego, w związku z ujemnymi różnicami przejściowymi, które spowodują w przyszłości zmniejszenie podstawy obliczenia podatku dochodowego. Wartość bilansowa składnika aktywów z tytułu odroczonego podatku jest weryfikowana na każdy dzień bilansowy i ulega stosownemu obniżeniu o tyle, o ile przestało być prawdopodobne osiągnięcie dochodu do opodatkowania wystarczającego do częściowego lub całkowitego zrealizowania składnika aktywów z tytułu odroczonego podatku dochodowego.

Aktywa oraz rezerwy z tytułu odroczonego podatku dochodowego wycenia się z zastosowaniem stawek podatkowych na dzień bilansowy z uwzględnieniem ulg.

Aktywa i rezerwy z tytułu odroczonego podatku dochodowego, dotyczące operacji rozliczanych z kapitałem własnym, odnosi się na kapitał własny.

KAPITAŁ WŁASNY, AKCJE ZWYKŁE

Kapitały wykazywane są w wartości nominalnej, z podziałem na ich rodzaje i według zasad określonych przepisami prawa oraz postanowieniami statutu.

Akcje zwykłe ujmuje się w kapitale własnym. Koszty bezpośrednio związane z emisją akcji zwykłych, skorygowane o wpływ podatków, pomniejszają wartość kapitału.

PRZYCHODY I KOSZTY FINANSOWE

Przychody finansowe obejmują przychody odsetkowe związane z zainwestowanymi przez Grupę Kapitałową środkami (w tym od aktywów finansowych dostępnych do sprzedaży), należne dywidendy, zyski ze zbycia aktywów finansowych dostępnych do sprzedaży.

Dywidendę ujmuje się w zysku lub stracie bieżącego okresu na dzień, kiedy Grupa Kapitałowa nabywa prawo do jej otrzymania, a w przypadku papierów wartościowych notowanych na giełdzie - zazwyczaj w pierwszym dniu notowania tych instrumentów bez prawa do dywidendy.

Koszty finansowe obejmują koszty odsetkowe związane z finansowaniem zewnętrznym, odwracanie dyskonta od ujętych rezerw i płatności warunkowych, straty na sprzedaży aktywów finansowych dostępnych do sprzedaży,

dywidendy z uprzywilejowanych udziałów zaklasyfikowanych do zobowiązań. Koszty finansowania zewnętrznego nie dające się bezpośrednio przypisać do nabycia, wytworzenia, budowy lub produkcji określonych aktywów są ujmowane w zysku lub stracie bieżącego okresu z zastosowaniem metody efektywnej stopy procentowej.

Zyski i straty z tytułu różnic kursowych wykazuje się w kwocie netto jako przychody finansowe lub koszty finansowe, zależnie od ich łącznej pozycji netto.

DZIAŁALNOŚĆ ZANIECHANA

Działalność zaniechana jest częścią działalności Grupy Kapitałowej, która stanowi odrębną ważną dziedzinę działalności lub geograficzny obszar działalności, którą zbyto lub przeznaczono do sprzedaży lub wydania, albo jest to jednostka zależna nabyta wyłącznie w celu odsprzedaży.

Klasyfikacji do działalności zaniechanej dokonuje się na skutek zbycia lub wtedy, gdy działalność spełnia kryteria zaklasyfikowania jako przeznaczonej do sprzedaży. W przypadku, gdy działalność jest zaklasyfikowana jako zaniechana, dane porównawcze do sprawozdania z całkowitych dochodów są przekształcane tak, jakby działalność została zaniechana na początku okresu porównawczego.

Na dzień bilansowy Grupa Kapitałowa nie identyfikuje działalności zaniechanej.

ZYSK NA JEDNĄ AKCJĘ

Zysk podstawowy przypadający na jedną akcję oblicza się poprzez podzielenie zysku netto za okres przypadającego na zwykłych akcjonariuszy Jednostki Dominującej przez średnią ważoną liczbę wyemitowanych akcji zwykłych występujących w ciągu okresu.

Zysk rozwodniony przypadający na jedną akcję oblicza się poprzez podzielenie zysku netto za okres przypadającego na zwykłych akcjonariuszy przez średnią ważoną liczbę wyemitowanych akcji zwykłych występujących w ciągu okresu.

ŚWIADCZENIA PRACOWNICZE

Grupa Kapitałowa ujmuje zobowiązanie, gdy pracownik wykonał pracę w zamian za świadczenia pracownicze, które mają być wypłacone w przyszłości oraz koszty, gdy Grupa Kapitałowa wykorzystuje korzyści ekonomiczne wynikające z pracy wykonywanej przez pracownika w zamian za świadczenia pracownicze.

Świadczenia pracownicze można podzielić na:

- krótkoterminowe, które podlegają w całości rozliczeniu przed upływem dwunastu miesięcy od końca rocznego okresu sprawozdawczego, w którym pracownicy wykonywali związaną z nimi pracę (wynagrodzenia oraz ubezpieczenia społeczne, płatne urlopy wypoczynkowe i płatne zwolnienia chorobowe, wypłaty z zysku i premie, oraz świadczenia niepieniężne dla obecnych pracowników);
- świadczenia po okresie zatrudnienia (emerytalne, rentowe);
- inne długoterminowe świadczenia pracownicze.

Szacunki rezerw z tytułu odpraw emerytalnych i rentowych oraz rezerwa na niewykorzystane urlopy w Jednostce Dominującej dokonane zostały przez aktuariusza. Dla oszacowania rezerw na dzień 30.06.2024 roku aktuariusz między innymi przyjął poniższe założenia:

- stopa wzrostu wynagrodzeń – na kolejne lata kolejne to 4,5%;
- stopa dyskontowa została oszacowana w wysokości 6,7% rocznie.
- Prawdopodobieństwo przejścia na rentę inwalidzką – 0,2%

W okresach śródrocznych korekta rezerw dotyczy tylko rezerw na niewykorzystane urlopy. Jednostka Dominująca oraz spółki zależne szacują rezerwę na niewykorzystane urlopy na podstawie danych kadrowo – płacowych.

Na dzień 30 czerwca 2024 roku w spółkach zależnych zostały utworzone rezerwy na niewykorzystane urlopy.

SEGMENTY OPERACYJNE

Segment operacyjny jest częścią składową Grupy, która angażuje się w działalność gospodarczą, w związku z którą może uzyskiwać przychody i ponosić koszty, której wyniki działalności są regularnie przeglądane przez Główny Organ Zarządzający, odpowiedzialny za podejmowanie decyzji operacyjnych w Grupie oraz wykorzystujący te wyniki przy podejmowaniu decyzji o zasobach alokowanych do danego segmentu i przy ocenie wyników działalności segmentu. Także w przypadku, gdy dostępne są oddzielne informacje finansowe.

Segment operacyjny może się angażować w działalność gospodarczą, w związku z którą dopiero będzie uzyskiwał przychody. Jednostki nowo powstałe w Grupie mogą być segmentami operacyjnymi zanim jeszcze zaczną uzyskiwać przychody.

Grupa wykazuje odrębnie informacje na temat segmentu operacyjnego, który spełnia którykolwiek z następujących progów ilościowych:

- wykazywane przychody segmentu operacyjnego, w tym pochodzące zarówno ze sprzedaży na rzecz klientów zewnętrznych, jak i ze sprzedaży i transferów realizowanych z innymi segmentami, stanowią 10% lub więcej łącznych, zewnętrznych i wewnętrznych dochodów wszystkich segmentów operacyjnych,
- wykazywany w wartości bezwzględnej zysk lub strata segmentu stanowi 10% lub więcej większej z poniższych wartości bezwzględnych, takich jak: połączonego zysku wszystkich segmentów operacyjnych, które nie wykazały straty oraz połączonej straty wszystkich segmentów operacyjnych, które wykazały stratę,
- aktywa segmentu stanowią 10% lub więcej ogółu aktywów wszystkich segmentów operacyjnych,

Segmenty operacyjne nieosiągające żadnego z powyższych progów, mogą być uznane za segmenty sprawozdawcze i ujawniane osobno, jeżeli kierownictwo uznaje, że informacje o danym segmencie są przydatne użytkownikom sprawozdań finansowych.

Grupa może łączyć informacje o segmentach operacyjnych nieosiągających progów ilościowych z informacjami o innych segmentach operacyjnych nieosiągających progów, aby stworzyć w ten sposób jeden segment operacyjny, pod warunkiem posiadania podobnych cech gospodarczych.

Informacje na temat innych rodzajów działalności gospodarczej i segmentów operacyjnych nie objętych odrębnym obowiązkiem sprawozdawczym, są łączone i ujmowane w kategorii „wszystkie pozostałe segmenty”. Należy jednak opisać źródła wszystkich przychodów uwzględnionych w tej kategorii.

ZASADY SPORZĄDZENIA SPRAWOZDANIA SKONSOLIDOWANEGO

Niniejsze skonsolidowane sprawozdanie finansowe zostało sporządzone na podstawie sprawozdania finansowego Jednostki dominującej oraz sprawozdań finansowych jej jednostek zależnych. Sprawozdania finansowe jednostek objętych konsolidacją sporządzane są za ten sam okres sprawozdawczy, w oparciu o jednolite zasady rachunkowości. Wszystkie transakcje wewnątrzgrupowe, rozrachunki, przychody, koszty i niezrealizowane zyski z transakcji pomiędzy jednostkami Grupy są w całości eliminowane. Niezrealizowane straty są eliminowane, chyba że dowodzą wystąpienia utraty wartości.

Jednostki zależne podlegają konsolidacji metodą pełną od dnia przejęcia, będącego dniem objęcia kontroli nad spółką, do dnia utraty tej kontroli. Kontrola występuje wówczas, gdy Jednostka dominująca, z tytułu swojego zaangażowania w tę jednostkę, podlega ekspozycji na zmienne zwroty lub ma do nich prawa oraz możliwość wywierania wpływu na wysokość tych zwrotów poprzez sprawowanie władzy nad jednostką.

Jednostki stowarzyszone to wszelkie jednostki, na które Jednostka dominująca bezpośrednio lub poprzez spółki zależne wywiera znaczący wpływ, ale nie sprawuje kontroli. Inwestycje w jednostkach stowarzyszonych są ujmowane metodą praw własności.

Na dzień sporządzenia niniejszego skonsolidowanego sprawozdania grupy kapitałowej ALL IN! GAMES, w grupie tej nie ma jednostek stowarzyszonych.

TRANSAKCJE Z PODMIOTAMI POWIĄZANYMI

Wszystkie transakcje z podmiotami powiązanymi Grupa zawiera na zasadach rynkowych

UDZIAŁY NIEKONTROLUJĄCE

Udziały niekontrolujące stanowią tę część kapitałów w jednostce zależnej, której nie można bezpośrednio lub pośrednio przyporządkować do jednostki dominującej. Na dzień objęcia kontroli udziały niekontrolujące wycenia się w wartości proporcjonalnego udziału w wartości godziwej możliwych do zidentyfikowania aktywów netto jednostki zależnej. Na kolejne daty bilansowa wartość udziałów niekontrolujących jest aktualizowana o wartość całkowitych dochodów należnych udziałowcom niekontrolującym.

SPRAWOZDANIE Z PRZEPIŃWÓW PIENIĘŻNYCH

Sprawozdanie z przepłyów pieniężnych Grupa ALL IN! GAMES sporządza metodą pośrednią.

ISTOTNE WARTOŚCI OPARTE NA PROFESJONALNYM OSĄDZIE I SZACUNKACH

Profesjonalny osąd

W procesie stosowania zasad (polityki) rachunkowości wobec zagadnień podanych poniżej, największe znaczenie, oprócz szacunków księgowych, miał profesjonalny osąd kierownictwa.

Niepewność szacunków

Poniżej omówiono podstawowe założenia dotyczące przyszłości i inne kluczowe źródła niepewności występujące na dzień bilansowy, z którymi związane jest istotne ryzyko znaczącej korekty wartości bilansowych aktywów i zobowiązań w następnym roku finansowym.

Okresy amortyzacyjne

Okresy amortyzacyjne podlegają analizie Zarządu Jednostki Dominującej, czy odzwierciedlają one charakterystykę ilościową sprzedaży gier. Aktualnie stosowana jest amortyzacja degresywna przy założeniu, że w pierwszym roku od wydania gry ilościowa sprzedaż stanowić będzie 70% całkowitej ilości sprzedaży w okresie 3 lat..

Odyskiwalność kosztów prac rozwojowych

Grupa Kapitałowa prowadzi szereg prac rozwojowych mających na celu stworzenie i wydanie gier komputerowych. Dla każdej z gier Grupa Kapitałowa prowadzi ewidencję poniesionych kosztów. Koszty te mają w przyszłości być odyskiwane z dochodów osiągniętych ze sprzedaży tych gier na platformach elektronicznych oraz w wersjach pudełkowych. Zgodnie z wymaganiami MSR 38 Grupa Kapitałowa dokonuje szacunków przyszłych przychodów oraz kosztów dokończenia prac nad gramami. Szacunki te są obarczone niepewnością.

Składnik aktywów z tytułu podatku odroczonego

Grupa Kapitałowa rozpoznaje składnik aktywów z tytułu podatku odroczonego bazując na założeniu, że w przyszłości zostanie osiągnięty zysk podatkowy pozwalający na jego wykorzystanie. Pogorszenie uzyskiwanych wyników podatkowych w przyszłości mogłoby spowodować, że założenie to stałoby się nieuzasadnione.

Szacunek przychodów

W przypadku, gdy Grupa Kapitałowa na moment sporządzenia sprawozdania finansowego nie posiada rozliczeniowych raportu sprzedaży na poszczególnych platformach lub za pośrednictwem współwydawcy, to dokonuje szacunku przychodu w oparciu o wstępne dostępne informacje.

2.3.6. INFORMACJE O ISTOTNYCH POSTĘPOWANIACH TOCZĄCYCH SIĘ PRZED SĄDEM, ORGANEM WŁAŚCIWYM DLA POSTĘPOWANIA ARBITRAŻOWEGO LUB ORGANEM ADMINISTRACJI PUBLICZNEJ, DOTYCZĄCYCH ZOBOWIĄZAŃ ORAZ WIERZYTELNOŚCI JEDNOSTKI DOMINUJĄCEJ ORAZ SPÓŁEK ZALEŻNYCH ZE WSKAZANIEM PRZEDMIOTU POSTĘPOWANIA, WARTOŚCI PRZEDMIOTU SPORU, DATY WSZCĘCIA POSTĘPOWANIA, STRON WSZCZĘTEGO POSTĘPOWANIA ORAZ STANOWISKA SPÓŁKI

ARP Games sp. z o. o.

W dniu 1 lutego 2024 roku do Jednostki Dominującej z Sądu Okręgowego w Krakowie, IX Wydział Gospodarczy wpłynęło postanowienie o uchyleniu zaskarżonego postanowienia z dnia 26 października 2023 roku o stwierdzeniu swojej niewłaściwości i o przekazaniu sprawy Sądowi Okręgowemu w Warszawie, XXII Wydziałowi Własności Intelektualnej jako sądowi właściwemu i dalsze procedowanie sprawy przez Sąd Okręgowy w Krakowie.

Pozwem inicjującym niniejsze postępowanie, spółka ARP Games sp. z o.o. z siedzibą w Cieszynie wniosła przeciwko Jednostce Dominującej o wydanie nakazu zapłaty w postępowaniu nakazowym i zobowiązanie Spółki do zapłaty na rzecz ARP Games sp. z o.o. kwoty w wysokości 90.390,00 USD (dziewięćdziesiąt tysięcy trzysta dziewięćdziesiąt dolarów 00/100) z odsetkami ustawowymi za opóźnienie w transakcjach handlowych liczonymi od dnia 15 grudnia 2022 roku do dnia zapłaty, wraz z należnymi kosztami odzyskiwania należności. Dnia 2 maja 2024 roku do Spółki wpłynął sądowy nakaz zapłaty w postępowaniu upominawczym, natomiast dnia 16 maja 2024 roku kancelaria prawna działająca w imieniu Spółki złożyła do Sądu Okręgowego w Krakowie IX Wydział Gospodarczy sprzeciw od nakazu zapłaty, o którym mowa powyżej. Spór dotyczy tantiem gwarantowanych do gry Lumberhill oraz zawartych zgodnie z umową łączącą strony.

The Farm 51 Group S.A.

W dniu 21 marca 2024 do Jednostki Dominującej od Komornika Sądowego przy Sądzie Rejonowym w Chrzanowie wpłynęło zawiadomienie o wszczęciu egzekucji na kwotę 2.048.659,50 zł (dwa miliony czterdzieści osiem tysięcy sześćset pięćdziesiąt dziewięć złotych 50/100).

Zawiadomienie jest konsekwencją złożenia w dniu 26 lipca 2022 roku spółce The Farm 51 Group S.A. z siedzibą w Gliwicach oświadczenia o uznaniu długu i zobowiązanie do zapłaty następujących kwot: 190 567,10 EUR (sto dziewięćdziesiąt tysięcy pięćset sześćdziesiąt siedem Euro i 10/100) oraz 128 062,12 USD (sto dwadzieścia osiem tysięcy sześćdziesiąt dwa dolary i 12/100), wynikających z dokumentów księgowych wystawionych na podstawie umowy wydawniczej zawartej między podmiotami. Ponadto, w dniu 10 sierpnia 2022 r. Jednostka Dominująca dostarczyła spółce The Farm 51 Group S.A. wypis aktu notarialnego zawierającego dobrowolne poddanie się egzekucji na podstawie art. 777 § 1 pkt. 5 Kodeksu postępowania cywilnego, w odniesieniu do płatności kwot wynikających z oświadczenia o uznaniu długu i zobowiązania do zapłaty, o którym mowa powyżej tj. do wysokości 190 567,10 EUR oraz 128 062,12 USD.

Spółka The Farm 51 Group S.A. jest uprawniona do nadania aktowi poddania się egzekucji klauzuli wykonalności w terminie do dnia 31 grudnia 2026 roku.

W dniu 2 stycznia 2023 roku Jednostka Dominująca złożyła oświadczenie o uznaniu długu wobec spółki The Farm 51 Group S.A., z siedzibą w Gliwicach, w kwotach: 226 194,99 EUR (dwieście dwadzieścia sześć tysięcy sto dziewięćdziesiąt cztery Euro 99/100) oraz 320 221,09 USD (trzysta dwadzieścia tysięcy dwieście dwadzieścia jeden dolarów 9/100). Jednostka zobowiązała się spłacić określone wyżej zadłużenie w formie ratalnej, w terminach i kwotach określonych przez strony. W celu zabezpieczenia wiarygodności Jednostka Dominująca złożyła weksel in blanco, który spółka The Farm 51 Group S.A. ma prawo wypełnić w każdym czasie w przypadku braku spłaty przez Jednostkę Dominującą zobowiązań określonych w oświadczeniu.

Uznanie długu obejmuje również wierzytelności The Farm 51 Group S.A., opisane w oświadczeniu o uznaniu długu dostarczone kontrahentowi dnia 26 lipca 2022 roku, nie wpływa jednak na ważność zabezpieczenia w formie aktu notarialnego zawierającego dobrowolne poddanie się egzekucji na podstawie art. 777 § 1 pkt. 5 Kodeksu postępowania cywilnego.

W związku z ogłoszonym przez Spółkę w dniu 23 sierpnia 2024 roku Postępowaniem o Zatwierdzenie Układu Komornik sądowy został z mocy prawa zobowiązany do zawieszenia postępowania egzekucyjnego do czasu zatwierdzenia układu przez Sąd.

W dniu 13 sierpnia 2024 r. do Spółki od Komornika Sądowego przy Sądzie Rejonowym w Wieliczce wpłynęło zawiadomienie o wszczęciu egzekucji na kwotę 18 301,42 zł (trzydzieści tysięcy trzysta jeden złotych 42/100) w postępowaniu egzekucyjnym prowadzonym z wniosku wierzyciela: Towarzystwo Ubezpieczeń i Reasekuracji "WARTA" S.A.

W związku z ogłoszonym przez Spółkę w dniu 23 sierpnia 2024 roku Postępowaniem o Zatwierdzenie Układu Komornik sądowy został z mocy prawa zobowiązany do zawieszenia postępowania egzekucyjnego do czasu zatwierdzenia układu przez Sąd.

Zakład Ubezpieczeń Społecznych

Jednostka Dominująca ponadto informuje, że na dzień publikacji raportu w Jednostce Dominującej Zakład Ubezpieczeń Społecznych prowadzi postępowanie egzekucyjne na kwotę 116 000 zł (sto szesnaście tysięcy złotych 00/100).

W związku z ogłoszonym przez Spółkę w dniu 23 sierpnia 2024 roku Postępowaniem o Zatwierdzenie Układu Komornik sądowy został z mocy prawa zobowiązany do zawieszenia postępowania egzekucyjnego do czasu zatwierdzenia układu przez Sąd.

W spółce zależnej Taming Chaos S.A. Zakład Ubezpieczeń Społecznych prowadzi postępowanie egzekucyjne na kwotę 101.934,61 zł (sto jeden tysięcy dziewięćset trzydzieści cztery złote 61/100)

W spółce zależnej Ironbird Creations S.A. Zakład Ubezpieczeń Społecznych prowadzi postępowanie egzekucyjne na kwotę 43.000,00 zł (czterdzieści trzy tysiące złotych 00/100).

Urząd Skarbowy

W spółce zależnej Taming Chaos S.A. Urząd Skarbowy prowadzi postępowanie egzekucyjne na kwotę 163.477,04 zł (sto sześćdziesiąt trzy tysiące czterysta siedemdziesiąt siedem złotych 04/100) oraz prowadzone jest postępowanie egzekucyjne przez Zakład Ubezpieczeń Społecznych na kwotę 259.207,63 zł (dwieście pięćdziesiąt dziewięć tysięcy dwieście siedem złotych 63/100).

W spółce zależnej Ironbird Creations S.A. Urząd Skarbowy prowadzi postępowanie egzekucyjne na kwotę 133.607,00 zł (sto trzydzieści trzy tysiące sześćset siedem złotych 00/100). Powyższe postępowanie prowadzone jest w związku z zaległością spółki Taming Chaos S.A. wobec spółki Ironbird Creations S.A. – spółki zależnej wobec Jednostki Dominującej.

2.3.7. ISTOTNE ROZLICZENIA Z TYTUŁU SPRAW SĄDOWYCH

W okresie sprawozdawczym istotne rozliczenia z tytułu spraw sądowych nie miały miejsca.

2.3.8. INFORMACJE DOTYCZĄCE ZMIAN ZOBOWIĄZAŃ WARUNKOWYCH LUB AKTYWÓW WARUNKOWYCH, KTÓRE NASTĄPIŁY OD CZASU ZAKOŃCZENIA OSTATNIEGO ROKU OBROTOWEGO

Na dzień 30 czerwca 2024 roku oraz na dzień publikacji niniejszego skonsolidowanego sprawozdania finansowego, Grupa Kapitałowa posiadała poniższe zobowiązania warunkowe:

- a) Zestaw rejestrowy na akcjach Spółki Ironbird Creations S.A. dotyczący zawartego porozumienia ws. ustanowienia dodatkowych zabezpieczeń;
- b) Zestaw rejestrowy na 433 167 szt. akcji Ironbird Creations S.A. jako zabezpieczenie pożyczki;
- c) Oświadczenie o poddaniu się egzekucji w trybie art. 777 KC dot. porozumienia o spłacie zobowiązań wobec kontrahenta The Farm 51 Group S.A.;
- d) Weksel in blanco dla One More Level S.A.
- e) Zobowiązanie wynikające z porozumienia z One More Level S.A. w sprawie rozłożenia długu na raty:
 - I rata – równowartość 3% każdego przychodu Ironbird Creations S.A.
 - II rata – równowartość 20% każdego przychodu Ironbird Creations S.A. z tytułu komercjalizacji tego projektu (udzielenie licencji, zbycie prawa do projektu, udział w przychodach z projektu itp.)
 - III rata – równowartość 12% każdej kwoty uzyskanej z tytułu rozporządzenia przez Jednostkę Dominującą akcjami spółek zależnych tj. Ironbird Creations S.A., Taming Chaos S.A. lub Happy Little Moments S.A.
- f) Zastaw rejestrowy na 247 524 szt. akcji Ironbird Creations S.A. na rzecz One More Level S.A.
- g) Weksel in blanco na rzecz The Farm 51 Group S.A.
- h) Oświadczenie o poddaniu się egzekucji z obowiązkiem zapłaty do kwoty 650.000,00 zł w trybie art. 777 par. 1 – IMP Sp. z o.o.
- i) Oświadczenie o poddaniu się egzekucji z obowiązkiem zapłaty do kwoty 1 200 000,00 zł w trybie art. 777 par. 1 – DFI Sp. z o.o. Sp.k. z o.o.
- j) Oświadczenie o poddaniu się egzekucji z obowiązkiem zapłaty do kwoty 360 000,00 zł w trybie art. 777 par. 1 – Pan Piotr Dejneka

2.3.9. INFORMACJE DOTYCZĄCE SEZONOWOŚCI DZIAŁALNOŚCI LUB CYKLICZNOŚCI DZIAŁALNOŚCI

W działalności Grupy Kapitałowej nie występuje sezonowość ani cykliczność.

2.3.10. WALUTA FUNKCJONALNA I WALUTA PREZENTACJI

Waluta funkcjonalna i waluta prezentacji

Pozycje zawarte w skonsolidowanym sprawozdaniu finansowym wycenia się w walucie podstawowego środowiska gospodarczego, w którym Grupa Kapitałowa prowadzi działalność („waluta funkcjonalna”). Skonsolidowane sprawozdanie finansowe prezentowane jest w złotych polskich (PLN), który jest walutą funkcjonalną i walutą prezentacji w Grupie Kapitałowej.

Transakcje i salda

Transakcje wyrażone w walutach obcych przelicza się na walutę funkcjonalną według kursu obowiązującego w dniu transakcji. Zyski i straty kursowe z rozliczenia tych transakcji oraz wyceny bilansowej aktywów i zobowiązań pieniężnych wyrażonych w walutach obcych ujmuje się w rachunku zysków i strat, o ile nie odracza się ich w kapitale własnym, gdy kwalifikują się do uznania za zabezpieczenie przepływów pieniężnych i zabezpieczenie udziałów w aktywach netto.

2.3.11. OPIS POZYCJI WPŁYWAJĄCYCH NA AKTYWA, PASYWA, KAPITAŁ, WYNIK FINANSOWY NETTO ORAZ PRZEPŁYWY ŚRODKÓW PIENIĘŻNYCH, KTÓRE SĄ NIETYPOWE ZE WZGLĘDU NA ICH RODZAJ, WIELKOŚĆ LUB CZĘSTOTLIWOŚĆ

Zdarzenia mające wpływ na aktywa, pasywa i wynik finansowy zostały opisane w punkcie 2.3.27.

2.3.12. OPIS KOREKTY BŁĘDÓW POPRZEDNICH OKRESÓW

W niniejszym skróconym półrocznym skonsolidowanym sprawozdaniu finansowym, Grupa Kapitałowa nie identyfikuje i nie koryguje błędów, które by dotyczyły okresów poprzednich.

2.3.13. INFORMACJE O ISTOTNYCH ZMIANACH WIELKOŚCI OPARTYCH NA SZACUNKACH

Nie wystąpiły.

2.3.14. EMISJA, WYKUP I SPŁATA DŁUŻNYCH I KAPITAŁOWYCH PAPIERÓW WARTOŚCIOWYCH

W dniu 12 kwietnia 2024 roku odbyło się Nadzwyczajne Walne Zgromadzenie Akcjonariuszy Ironbird Creations S.A., na którym podjęto uchwałę Nr 1/04/2024, w ramach której Zarząd Spółki jest uprawniony do podwyższenia kapitału zakładowego Spółki o kwotę nie wyższą niż 92.821,00 złotych, poprzez emisję nie więcej niż 928.210 akcji na okaziciela o wartości nominalnej 0,10 zł każda, w drodze jednego albo kilku kolejnych podwyższeń kapitału zakładowego Spółki w granicach określonych powyżej („Kapitał Docelowy”). Środki pochodzące z emisji akcji w części zostaną przeznaczone na kontynuację produkcji gry Phantom Hellcat oraz częściową spłatę zobowiązania wobec ALL IN! GAMES S.A.

2.3.15. UDZIELENIE PORĘCZEŃ POŻYCZEK LUB GWARANCJI

W I półroczu 2024 r. żadna ze spółek wchodzących w skład Grupy Kapitałowej ALL IN! GAMES nie była stroną w umowach o udzielonych poręczeniach lub gwarancjach.

2.3.16. WYPŁACONA (LUB ZADEKLAROWANA) DYWIDENDA

W okresie objętym niniejszym raportem nie wypłacono ani nie zadeklarowano dywidendy.

2.3.17. NIESPŁACONE POŻYCZKI LUB NARUSZENIE POSTANOWIEŃ UMOWY POŻYCZKOWEJ, W SPRAWACH KTÓRYCH NIE PODJĘTO ŻADNYCH DZIAŁAŃ NAPRAWCZYCH ANI PRZED DNIEM BILANSOWYM ANI W TYM DNIE

W okresie sprawozdawczym powyżej opisane zdarzenia nie miały miejsca.

2.3.18. ZMIANY W STRUKTURZE JEDNOSTKI DOMINUJĄCEJ ORAZ GRUPY KAPITAŁOWEJ DOKONANE W OKRESIE SPRAWOZDAWCZYM

W okresie sprawozdawczym powyżej opisane zdarzenia nie miały miejsca.

2.3.19. INFORMACJE O ODPISACH AKTUALIZUJĄCYCH WARTOŚĆ ZAPASÓW DO WARTOŚCI NETTO MOŻLIWEJ DO UZYSKANIA I ODWRÓCENIU ODPISÓW Z TEGO TYTUŁU

W okresie objętym niniejszym raportem nie wystąpiły odpisy aktualizujące wartość zapasów do wartości netto możliwej do uzyskania ani odwrócenia odpisów z tego tytułu. Grupa Kapitałowa na dzień 30 czerwca 2024 r. nie wykazuje zapasów w bilansie.

2.3.20. INFORMACJE O ODPISACH AKTUALIZUJĄCYCH Z TYTUŁU UTRATY WARTOŚCI AKTYWÓW FINANSOWYCH, RZECZOWYCH AKTYWÓW TRWAŁYCH, WARTOŚCI NIEMATERIALNYCH LUB INNYCH AKTYWÓW ORAZ ODWRÓCENIU TAKICH ODPISÓW

W okresie objętym skróconym półrocznym skonsolidowanym sprawozdaniem w Grupie Kapitałowej nie dokonano odpisów aktualizujących z tytułu utraty wartości aktywów finansowych, rzeczowych aktywów trwałych, wartości niematerialnych. W Jednostce Dominującej dokonano odpisu aktualizującego należności handlowe na łączną kwotę 351 tys. zł.

2.3.21. INFORMACJE O ISTOTNYCH TRANSAKCJACH NABYCIA I SPRZEDAŻY RZECZOWYCH AKTYWÓW TRWAŁYCH ORAZ WARTOŚCI NIEMATERIALNYCH

Szczegółowe informacje zaprezentowane są w notach objaśniających nr 9 oraz 10 do półrocznego skróconego skonsolidowanego sprawozdania finansowego.

2.3.22. INFORMACJE O ISTOTNYM ZOBOWIĄZANIU Z TYTUŁU DOKONANIA ZAKUPU RZECZOWYCH AKTYWÓW TRWAŁYCH ORAZ WARTOŚCI NIEMATERIALNYCH

W okresie sprawozdawczym powyżej opisane zdarzenia nie miały miejsca.

2.3.23. INFORMACJE O ZMIANACH SYTUACJI GOSPODARCZEJ I WARUNKÓW PROWADZENIA DZIAŁALNOŚCI, KTÓRE MAJĄ ISTOTNY WPŁYW NA WARTOŚĆ GODZIWĄ AKTYWÓW FINANSOWYCH I ZOBOWIĄZAŃ FINANSOWYCH JEDNOSTKI NIEZALEŻNIE OD TEGO, CZY TE AKTYWA I ZOBOWIĄZANIA SĄ UJĘTE W WARTOŚCI GODZIWEJ CZY W SKORYGOWANEJ CENIE NABYCIA (KOSZCIE ZAMORTYZOWANYM)

W okresie sprawozdawczym powyżej opisane zdarzenia nie miały miejsca.

2.3.24. INFORMACJE O NIESPŁACENIU KREDYTU LUB POŻYCZKI LUB NARUSZENIU ISTOTNYCH POSTANOWIEŃ UMOWY KREDYTU LUB POŻYCZKI W ODNIESIENIU, DO KTÓRYCH NIE PODJĘTO ŻADNYCH DZIAŁAŃ NAPRAWCZYCH DO KOŃCA OKRESU SPRAWOZDAWCZEGO

W okresie sprawozdawczym powyżej opisane zdarzenia nie miały miejsca.

2.3.25. W PRZYPADKU INSTRUMENTÓW FINANSOWYCH WYCENIANYCH W WARTOŚCI GODZIWEJ – INFORMACJE O ZMIANIE SPOSOBU (METODY) JEJ USTALENIA

Żaden z instrumentów finansowych nie jest wyceniany w wartości godziwej. Teoretyczna wartość godziwa instrumentów finansowych została przedstawiona w nocie nr 8 do półrocznego skróconego skonsolidowanego sprawozdania finansowego.

2.3.26. INFORMACJE DOTYCZĄCE ZMIANY W KLASYFIKACJI AKTYWÓW FINANSOWYCH W WYNIKU ZMIANY CELU LUB WYKORZYSTANIA TYCH AKTYWÓW

W okresie sprawozdawczym powyżej opisane zdarzenia nie miały miejsca.

2.3.27. ZWIĘZŁY OPIS ISTOTNYCH DOKONAŃ LUB NIEPOWODZEŃ GRUPY KAPITAŁOWEJ W OKRESIE I PÓŁROCZA 2024 WRAZ Z OPISEM NAJWAŻNIEJSZYCH CZYNNIKÓW I ZDARZEŃ, W SZCZEGÓLNOŚCI O NIETYPOWYM CHARAKTERZE, MAJĄCYCH WPŁYW NA OSIĄGNIĘTE WYNIKI

- W dniu **5 lutego 2024** roku doszło do rejestracji zmian Statutu Spółki (tj. zmiany § 5 ust. 1 Statutu Spółki i dodania w § 5 ust. 1 Statutu Spółki liter i) i j), dokonanych na podstawie uchwał Zarządu Spółki nr 1/08/2023 z dnia 17/08/2023 r. oraz nr 1/09/2023 z dnia 6 września 2023 r.). Zmiany te związane są z podwyższeniem kapitału zakładowego w drodze emisji akcji serii I i J w ramach kapitału docelowego.
- W dniu **8 lutego 2024** roku Spółka Taming Chaos S.A. (spółka zależna; dalej: Taming Chaos) poinformowała o podpisaniu listu intencyjnego pomiędzy Taming Chaos S.A. oraz QED Software sp. z o.o. z siedzibą w Warszawie (dalej: Partner, QED). Na podstawie tego listu intencyjnego, strony wyraziły intencję prowadzenia negocjacji zmierzających do uzgodnienia zasad współpracy w zakresie tworzenia nowej gry przy założeniu, że Partner udzieli Taming Chaos wsparcia w zakresie rozwiązań związanych ze sztuczną inteligencją jak również programowania sztucznej inteligencji pod wymogi game designu tej gry.
- W dniu **23 lutego 2024** roku Spółka Ironbird Creations S.A. poinformowała o podpisaniu listu intencyjnego pomiędzy Ironbird Creations S.A. (spółka zależna; dalej: Ironbird Creations) (dalej: List Intencyjny) oraz Monolith Films Sp. z o.o. z siedzibą w Warszawie (dalej: Monolith). Na podstawie tego

listu intencyjnego, strony wyraziły intencję prowadzenia negocjacji zmierzających do uzgodnienia zasad współpracy polegającej na produkcji oraz dystrybucji filmu bazującego na IP gry „Phantom Hellcat”, której twórcą oraz właścicielem praw własności intelektualnej jest Ironbird Creations S.A.

- W dniach **18-23 marca 2024** roku wersja demonstracyjna Projektu Phantom Hellcat, realizowanego przez studio Ironbird Creations S.A. została zaprezentowana naszym partnerom podczas konferencji Game Developers Conference 2024 w San Francisco. Jest to obecnie Projekt w fazie produkcji a wydanie gry zostanie ustalone w terminie późniejszym i dostosowane do kalendarza wydawniczego innych światowych tytułów.
- W dniu **12 kwietnia 2024 roku** odbyło się Nadzwyczajne Walne Zgromadzenie Akcjonariuszy Ironbird Creations S.A., na którym podjęto uchwałę Nr 1/04/2024, w ramach której Zarząd Spółki jest uprawniony do podwyższenia kapitału zakładowego Spółki o kwotę nie wyższą niż 92.821,00 złotych, poprzez emisję nie więcej niż 928.210 akcji na okaziciela o wartości nominalnej 0,10 zł każda, w drodze jednego albo kilku kolejnych podwyższeń kapitału zakładowego Spółki w granicach określonych powyżej. Środki pochodzące z emisji akcji w części zostaną przeznaczone na kontynuację produkcji gry Phantom Hellcat oraz częściową spłatę zobowiązania wobec ALL IN! GAMES S.A.
- W dniu **24 kwietnia 2024 roku** Spółka zawarła dwie umowy dystrybucyjne z Untold Tales S.A. z siedzibą w Warszawie. Przedmiotem zawartych umów jest udzielenie Untold Tales S.A. licencji uprawniającej do dystrybucji oraz promowania gier:
 - Arboria na platformie Steam – licencja udzielona jest na okres 5 lat od dnia ich podpisania, z możliwością dalszego jej przedłużania;
 - BackFirewall na platformie Steam - licencja udzielona jest do 31 maja 2027 r., z możliwością dalszego jej przedłużenia.W związku z realizacją zobowiązań zawartych w umowach dystrybucyjnych, spółce Untold Tales S.A. przysługuje prowizja stanowiąca określony procent przychodu z tytułu dystrybucji gier na platformach.
- W dniach **22-23 maja 2024** roku Zarządy spółek zależnych podjęły trudne decyzje o redukcji zatrudnienia, które znacząco wpłyną na poprawę wyników finansowych Grupy:
 - Ironbird Creations S.A. zredukowała zatrudnienie w ramach umów o pracę, umów zlecenie oraz umów B2B łącznie o 39% z 36 osób do 22 osób;
 - Taming Chaos S.A. zredukowała zatrudnienie w ramach umów o pracę oraz umów zlecenie łącznie o 29% z 7 osób do 5 osób.
- W dniu **27 czerwca 2024 r.** odbyła się globalna premiera gry Exo One na platformie PlayStation 5. Za wydanie gry odpowiedzialna jest Spółka na podstawie umowy współpracy wydawniczej z Future Friends Games Limited. Exo One to przygodowa gra akcji, w której zadaniem gracza jest eksploracja przestrzeni kosmicznej i licznych planet, stworzona przez studio Exbleative - australijskiego dewelopera gier indie. Regularna cena gry została ustalona na poziomie \$16.99 / 16.99 €
- W dniu **28 czerwca 2024 r.** odbyło się Zwyczajne Walne Zgromadzenie Spółki. Zarząd informuje, iż Walne Zgromadzenie nie odstąpiło od żadnego z punktów porządku obrad. Do protokołu podczas obrad nie zgłoszono sprzeciwów. Nie miało miejsca niepodjęcie uchwały objętej porządkiem obrad. Zwyczajne Walne Zgromadzenie Spółki podjęło m.in. uchwały w sprawie powołania Panów Piotra Strzebońskiego, Zbigniewa Krupnika, Jarosława Wikalińskiego, Michała Czyszaka, Piotra Szcześniaka oraz Łukasza Nowaka w skład Rady Nadzorczej Spółki, na okres nowej wspólnej, piątej, 5 - letniej kadencji.

2.3.28. INICJATYWY PODEJMOWANE PRZEZ JEDNOSTKĘ DOMINUJĄCĄ W OKRESIE OBJĘTYM NINIEJSZYM RAPORTEM NASTAWIONE NA WPROWADZENIE INNOWACYJNYCH ROZWIĄZAŃ

W okresie objętym niniejszym raportem Zarząd Jednostki Dominującej nie prowadził działań nastawionych na wprowadzenie innowacyjnych rozwiązań.

2.3.29. STANOWISKO ZARZĄDU W SPRAWIE PUBLIKOWANIA PROGNOZ WYNIKÓW

Zarząd Jednostki Dominującej nie przekazywał do publicznej wiadomości prognoz wyników finansowych Grupy Kapitałowej na rok obrotowy 2024.

2.3.30. WSKAZANIE ZDARZEŃ, KTÓRE WYSTĄPIŁY PO DNIU, NA KTÓRY SPORZĄDZONO PÓŁROCZNE SPRAWOZDANIE FINANSOWE, NIEUJĘTYCH W TYM SPRAWOZDANIU, A MOGĄCYCH W ZNACZĄCY SPOSÓB WPLYNĄĆ NA PRZYSZŁE WYNIKI FINANSOWE SPÓŁKI

Na dzień 30 czerwca 2024 roku oraz na dzień publikacji niniejszego skonsolidowanego sprawozdania finansowego Zarząd Spółki nie identyfikuje dodatkowych zdarzeń po dniu bilansowym, które nie zostały opisane w niniejszym Raporcie.

2.3.31. WSKAZANIE CZYNNIKÓW I ZDARZEŃ, W TYM O NIETYPOWYM CHARAKTERZE, MAJĄCYCH ISTOTNY WPŁYW NA PÓŁROCZNE SKRÓCONE SKONSOLIDOWANE SPRAWOZDANIE FINANSOWE

W okresie objętym niniejszym raportem nie wystąpiły czynniki i zdarzenia w szczególności o nietypowym charakterze mające wpływ na osiągnięte wyniki finansowe. Wszystkie istotne informacje są zawarte w pozostałych punktach raportu.

2.3.32. INNE INFORMACJE, KTÓRE ZDANIEM JEDNOSTKI DOMINUJĄCEJ SĄ ISTOTNE DLA OCENY SYTUACJI KADROWEJ, MAJĄTKOWEJ, FINANSOWEJ, WYNIKU FINANSOWEGO GRUPY KAPITAŁOWEJ I ICH ZMIAN, ORAZ INFORMACJE, KTÓRE SĄ ISTOTNE DLA OCENY MOŻLIWOŚCI REALIZACJI ZOBOWIĄZAŃ PRZEZ JEDNOSTKĘ DOMINUJĄCĄ LUB GRUPĘ KAPITAŁOWĄ


Jednostka Dominująca nie posiada innych informacji, które mogą być istotne dla oceny jej sytuacji kadrowej, majątkowej, finansowej i wyniku finansowego Jednostki Dominującej lub Grupy Kapitałowej i ich zmian ani informacji, które są istotne dla oceny możliwości realizacji zobowiązań przez Jednostkę Dominującą lub Grupę Kapitałową.

2.3.33. INNE INFORMACJE MOGĄCE W ISTOTNY SPOSÓB WPLYNĄĆ NA OCENĘ SYTUACJI MAJĄTKOWEJ, FINANSOWEJ I WYNIKU FINANSOWEGO GRUPY KAPITAŁOWEJ

Jednostka Dominująca nie posiada innych informacji mogących w istotny sposób wpłynąć na ocenę jej sytuacji majątkowej, finansowej i wyniku finansowego Grupy Kapitałowej.

3

SEGMENTY OPERACYJNE GRUPY KAPITAŁOWEJ ALL iN! GAMES



3.1. SEGMENTY OPERACYJNE

Podstawowymi segmentami w działalności Grupy jest działalność wydawnicza oraz produkcja własnych gier (działalność deweloperska).

Działalność wydawnicza

Działalność ta jest związana z wydawnictwem gier komputerowych produkowanych przez studia game developerskie. Realizacją działalności wydawniczej zajmuje się Jednostka Dominująca. W swoich działaniach koncentruje się na wydawaniu gier na platformę PC i konsole PlayStation, Xbox oraz Nintendo Switch, kierowanych do nowych jak i doświadczonych graczy. All iN! Games S.A. odpowiada za kształt kampanii promujących wydawane przez siebie produkty oraz samodzielnie realizuje bezpośrednią komunikację z graczami za pośrednictwem kanałów elektronicznych i mediów społecznościowych oraz poprzez udział w wydarzeniach branżowych.

Działalność deweloperska

Działalność ta polega na tworzeniu gier wideo, sprzedaży licencji na ich dystrybucję, koordynacji promocji sprzedaży, a także na produkcji, sprzedaży lub licencjonowaniu produktów towarzyszących wspierających i rozwijających tworzone marki.

Produkcja gier komputerowych realizowana jest przez spółki zależne należące do Grupy Kapitałowej All iN! Games: IRONBIRD CREATIONS S.A, TAMING CHAOS S.A. oraz HAPPY LITTLE MOMENTS S.A.

IRONBIRD CREATIONS S.A. jest studiem developerskim zajmującym się produkcją gier action-adventure z widokiem trzecio-osobowym, unikalnym stylem graficznym oraz wyraźnym naciskiem na mechaniki rozgrywki. Ironbird Creations to zespół z wieloletnim doświadczeniem w branży gier. Jego członkowie mają doświadczenie zdobyte w największych polskich i zagranicznych firmach. W tym momencie studio skupia się całkowicie nad produkcją i promocją swojego pierwszego dużego projektu - Phantom Hellcat, którego trailer został zaprezentowany na Opening Night Live w Kolonii w sierpniu 2022 r. Prace nad grą są coraz bardziej zaawansowane. Demo gry zostało zaprezentowane podczas konferencji Game Developers Conference 2024 w San Francisco w dniach 18-22 marca 2024 r., gdzie zostało bardzo pozytywnie odebrane.

TAMING CHAOS S.A. to studio deweloperskie zajmujące się produkcją gier z kategorii indie opierających się na sprawdzonych gatunkach (np. rouge-lite) wzbogaconych o unikalne i eksperymentalne mechaniki rozgrywki (gameplay). Pierwsza gra stworzona przez Taming Chaos to Project Rush - mix popularnego ostatnio gatunku rogue-lite z mechanikami znanymi ze speedrunningowych gier. Niestandardowa cecha tego projektu to kompletny brak przemocy. Ponadto, świat gry jest generowany proceduralnie i dostosowuje się do zachowania gracza, aby nieustannie zaskakiwać oraz dawać powody do spędzenia w grze dziesiątek godzin. Kolejnym etapem prac jest podpisanie listu intencyjnego z QED Software Sp. z o.o. z siedzibą w Warszawie. Na podstawie tego listu intencyjnego, strony wyraziły intencję prowadzenia negocjacji zmierzających do uzgodnienia zasad współpracy w zakresie tworzenia nowej gry przy założeniu, że partner udzieli Taming Chaos wsparcia w zakresie rozwiązań związanych ze sztuczną inteligencją jak również programowania sztucznej inteligencji pod wymogi game desingu tej gry.

HAPPY LITTLE MOMENTS to studio developerskie, którego gry i aplikacje pozwolą dotrzeć do nowych użytkowników i przez to będą promować inne tytuły z portfolio All iN! Games. Obecnie spółka pracuje nad grą komputerową pod roboczym tytułem „DRAW 2”.

3.2. SKONSOLIDOWANE SPRAWOZDANIE Z WYNIKU FINANSOWEGO Z PODZIAŁEM NA SEGMENTY

Skonsolidowany rachunek zysków i strat za okres od 01.01.2024 do 30.06.2024 r.	Działalność wydawnicza	Działalność deweloperska	Wyłączenia konsolidacyjne	Razem
Przychody ze sprzedaży	1 106 456	471 827	(445 114)	1 133 169
Koszty sprzedanych produktów i usług	217 159	402 392	(574 774)	44 777
Zysk/(strata) brutto na sprzedaży	889 297	69 434	129 660	1 088 392
Koszty sprzedaży	325 970	40 231	(2 344)	363 857
Koszty ogólnego zarządu	1 832 877	605 398	(345 855)	2 092 421
Pozostałe przychody operacyjne	398 171	28 350	(393 550)	32 971
Pozostałe koszty operacyjne	364 636	19	84 347	449 002
Zysk/(strata) na działalności operacyjnej	(1 236 014)	(547 864)	(39)	(1 783 917)
Przychody finansowe	358 589	1 900	(300 073)	60 416
Koszty finansowe	345 800	324 738	(300 073)	370 465
Zysk/(strata) przed opodatkowaniem	(1 223 225)	(870 702)	(39)	(2 093 966)
Podatek dochodowy	-	531 092	(397 034)	134 058
Zysk/(strata) z działalności kontynuowanej	(1 223 225)	(1 401 794)	396 995	(2 228 024)
Zysk/(strata) netto	(1 223 225)	(1 401 794)	396 995	(2 228 024)
Zysk (strata), przypadający na właścicieli jednostki dominującej	(1 223 225)	(1 401 794)	775 064	(1 849 956)
Zysk (strata), przypadający na udziały niekontrolujące	-	-	(378 068)	(378 068)

Skonsolidowany rachunek zysków i strat za okres od 01.01.2023 do 30.06.2023 r.	Działalność wydawnicza	Działalność deweloperska	Wyłączenia konsolidacyjne	Razem
Przychody ze sprzedaży	2 950 854	835 210	(835 210)	2 950 854
Koszty sprzedanych produktów i usług	641 015	849 981	(1 054 364)	436 632
Zysk/(strata) brutto na sprzedaży	2 309 838	(14 772)	219 155	2 514 222
Koszty sprzedaży	2 026 360	57 903	-	2 084 263
Koszty ogólnego zarządu	3 417 298	539 725	(354 276)	3 602 748
Pozostałe przychody operacyjne	3 941 896	6	(3 604 399)	337 503
Pozostałe koszty operacyjne	366 769	3 186	(3 293)	366 662
Zysk/(strata) na działalności operacyjnej	441 307	(615 580)	(3 027 675)	(3 201 948)
Przychody finansowe	914 249	1 008	(89 437)	825 820
Koszty finansowe	1 038 210	105 653	(89 437)	1 054 425
Zysk/(strata) przed opodatkowaniem	317 346	(720 224)	(3 027 675)	(3 430 553)
Podatek dochodowy	617 998	785 755	(15 455)	1 388 298
Zysk/(strata) z działalności kontynuowanej	(300 652)	(1 505 979)	(3 012 220)	(4 818 851)
Zysk/(strata) netto	(300 652)	(1 505 979)	(3 012 220)	(4 818 851)
Zysk (strata), przypadający na właścicieli jednostki dominującej	(300 652)	(1 505 979)	(2 703 531)	(4 510 162)
Zysk (strata), przypadający na udziały niekontrolujące	-	-	(308 689)	(308 689)

3.3. SKONSOLIDOWANE SPRAWOZDANIE Z SYTUACJI FINANSOWEJ Z PODZIAŁEM NA SEGMENTY

Skonsolidowane sprawozdanie z sytuacji finansowej na dzień 30.06.2024 r.	Działalność wydawnicza	Działalność deweloperska	Wyłączenia konsolidacyjne	Razem
Aktywa trwałe	3 135 019	21 577 602	(7 993 180)	16 719 442
Rzeczowe aktywa trwałe	440 063	60 064	-	500 127
Aktywa niematerialne	87 597	5 524 593	(5 381 956)	230 234
Nakłady na prace rozwojowe	458 939	14 153 517	1 163 959	15 776 415
Prawo do użytkowania aktywów	118 166	-	-	118 166
Aktywa z tytułu odroczonego podatku dochodowego	333 667	1 828 693	(2 162 360)	-
Pozostałe aktywa finansowe	-	-	-	-
Inwestycje w jednostki zależne	1 443 530	-	(1 443 530)	-
Należności z tytułu dostaw i usług oraz inne należności długoterminowe	-	-	-	-
Należności z tytułu udzielonych pożyczek długoterminowych	158 558	10 735	(169 293)	-
Aktywa obrotowe	14 587 143	2 849 520	(10 865 015)	6 571 649
Aktywa obrotowe inne niż aktywa trwałe zaklasyfikowane jako przeznaczone do sprzedaży	14 587 143	2 849 520	(10 865 015)	6 571 649
Aktywa z tytułu umów	173 814	8 503	(8 503)	173 814
Należności z tytułu dostaw i usług oraz pozostałe należności	6 702 555	2 841 018	(3 202 602)	6 340 971
Należności z tytułu bieżącego podatku dochodowego	-	-	-	-
Krótkoterminowe aktywa finansowe	7 653 910	-	(7 653 910)	-
Środki pieniężne i ich ekwiwalenty	56 863	-	-	56 863
Aktywa trwałe zaklasyfikowane jako przeznaczone do sprzedaży	-	-	-	-
Aktywa razem	17 772 162	24 427 122	(18 858 194)	23 291 090
Kapitał własny	(7 100 312)	5 495 089	(4 968 408)	(6 573 631)
Kapitał własny przypisywany właścicielom jednostki dominującej	(7 100 312)	5 495 089	(6 445 679)	(8 050 902)
Kapitał zakładowy	7 562 272	16 173 762	(16 173 762)	7 562 272
Kapitał zapasowy ze sprzedaży akcji powyżej wartości nominalnej	52 469 633	8 292 938	(8 292 938)	52 469 633
Pozostałe kapitały rezerwowe	(7 526)	(14 527 164)	14 527 164	(7 526)
Zyski/straty zatrzymane	(67 124 691)	(4 444 448)	3 493 857	(68 075 281)
Udziały niekontrolujące	-	-	1 477 271	1 477 271
Zobowiązania długoterminowe	4 748 679	2 952 180	(2 448 074)	5 252 784
Zobowiązania z tytułu kredytów i pożyczek	2 495 579	169 293	(169 293)	2 495 579
Zobowiązania z tytułu dłużnych pap. wart.	-	-	-	-
Zobowiązania z tytułu leasingu	10 484	-	-	10 484
Zobowiązania z tytułu dostaw i usług oraz inne zobowiązania długoterminowe	1 900 000	2 226	-	1 902 226
Rezerwy z tytułu odroczonego podatku dochodowego	333 667	2 780 660	(2 278 781)	835 546
Rezerwa na świadczenia pracownicze	8 949	-	-	8 949
Zobowiązania krótkoterminowe	20 073 795	15 979 854	(11 441 712)	24 611 938
Zobowiązania krótkoterminowe inne niż zobowiązania wchodzące w skład grup przeznaczonych do sprzedaży	20 073 795	15 979 854	(11 441 712)	24 611 938
Zobowiązania z tytułu kredytów i pożyczek	4 085 662	8 453 392	(8 008 728)	4 530 326
Zobowiązania z tytułu dłużnych pap. wart.	-	-	-	-
Pozostałe zobowiązania finansowe	-	-	-	-
Zobowiązania z tytułu leasingu	323 771	-	-	323 771
Zobowiązania z tytułu dostaw i usług oraz pozostałe zobowiązania	14 352 409	7 325 063	(3 397 755)	18 279 716
Zobowiązania z tytułu bieżącego podatku dochodowego	575 454	-	-	575 454
Rezerwa na świadczenia pracownicze	131 586	86 383	-	217 969
Pozostałe rezerwy	604 913	115 016	(35 228)	684 701
Zobowiązania razem	24 822 474	18 932 034	(13 889 786)	29 864 722


Pasywa razem	17 722 162	24 427 122	(18 858 194)	23 291 090
---------------------	-------------------	-------------------	---------------------	-------------------

Skonsolidowane sprawozdanie z sytuacji finansowej na dzień 31.12.2023 r.	Działalność wydawnicza	Działalność deweloperska	Wyłączenia konsolidacyjne	Razem
Aktywa trwałe	9 525 779	17 109 586	(12 301 377)	14 333 988
Rzeczowe aktywa trwałe	541 776	76 679	-	618 455
Aktywa niematerialne	172 713	5 526 985	(5 381 956)	317 742
Nakłady na prace rozwojowe	458 939	11 505 922	1 163 959	13 128 820
Prawo do użytkowania aktywów	268 971	-	-	268 971
Aktywa z tytułu odroczonego podatku dochodowego	-	-	-	-
Pozostałe aktywa finansowe	-	-	-	-
Inwestycje w jednostki zależne	1 443 530	-	(1 443 530)	-
Należności z tytułu dostaw i usług oraz inne należności długoterminowe	-	-	-	-
Należności z tytułu udzielonych pożyczek długoterminowych	6 639 850	-	(6 639 850)	-
Aktywa obrotowe	7 165 607	2 054 699	(3 164 279)	6 056 027
Aktywa obrotowe inne niż aktywa trwałe zaklasyfikowane jako przeznaczone do sprzedaży	7 165 607	2 054 699	(3 164 279)	6 056 027
Aktywa z tytułu umów	-	6 120	(6 120)	-
Należności z tytułu dostaw i usług oraz pozostałe należności	6 271 672	2 035 645	(2 322 642)	5 984 675
Należności z tytułu bieżącego podatku dochodowego	-	-	-	-
Krótkoterminowe aktywa finansowe	825 215	10 302	(835 517)	-
Środki pieniężne i ich ekwiwalenty	68 720	2 632	-	71 352
Aktywa trwałe zaklasyfikowane jako przeznaczone do sprzedaży	-	-	-	-
Aktywa razem	16 691 386	19 164 285	(15 465 655)	20 390 015
Kapitał własny	(19 275 116)	6 896 882	(5 933 832)	(18 312 066)
Kapitał własny przypisywany właścicielom jednostki dominującej	(19 275 116)	6 896 882	(7 770 714)	(20 148 948)
Kapitał zakładowy	5 999 939	16 173 762	(16 173 762)	5 999 939
Kapitał zapasowy ze sprzedaży akcji powyżej wartości nominalnej	40 083 965	8 292 938	(8 292 938)	40 083 965
Pozostałe kapitały rezerwowe	(7 526)	(14 527 164)	14 527 164	(7 526)
Zyski/straty zatrzymane	(65 351 494)	(3 042 654)	2 168 822	(66 225 326)
Udziały niekontrolujące	-	-	1 836 882	1 836 882
Zobowiązania długoterminowe	5 457 761	7 488 729	(6 351 082)	6 595 408
Zobowiązania z tytułu kredytów i pożyczek	3 535 186	7 067 854	(6 650 152)	3 952 889
Zobowiązania z tytułu dłużnych pap. wart.	-	-	-	-
Zobowiązania z tytułu leasingu	13 626	-	-	13 626
Zobowiązania z tytułu dostaw i usług oraz inne zobowiązania długoterminowe	1 900 000	-	-	1 900 000
Rezerwy z tytułu odroczonego podatku dochodowego	-	420 875	299 070	719 945
Rezerwa na świadczenia pracownicze	8 949	-	-	8 949
Zobowiązania krótkoterminowe	30 508 740	4 778 674	(3 180 742)	32 106 672
Zobowiązania krótkoterminowe inne niż zobowiązania wchodzące w skład grup przeznaczonych do sprzedaży	30 508 740	4 778 674	(3 180 742)	32 106 672
Zobowiązania z tytułu kredytów i pożyczek	2 408 627	922 719	(825 215)	2 506 131
Zobowiązania z tytułu dłużnych pap. wart.	-	-	-	-
Pozostałe zobowiązania finansowe	-	-	-	-
Zobowiązania z tytułu leasingu	500 021	-	-	500 021
Zobowiązania z tytułu dostaw i usług oraz pozostałe zobowiązania	26 250 519	3 696 238	(2 322 641)	27 624 116
Zobowiązania z tytułu bieżącego podatku dochodowego	575 454	-	-	575 454
Rezerwa na świadczenia pracownicze	86 475	44 490	-	130 965
Pozostałe rezerwy	687 645	115 227	(32 886)	769 985
Zobowiązania razem	35 966 501	12 267 403	(9 531 824)	38 702 080
Pasywa razem	16 691 386	19 164 285	(15 465 656)	20 390 015

Skonsolidowane sprawozdanie z sytuacji finansowej na dzień 30.06.2023 r.	Działalność wydawnicza	Działalność deweloperska	Wyłączenia konsolidacyjne	Razem
Aktywa trwałe	6 847 133	14 022 184	(9 619 921)	11 249 396
Rzeczowe aktywa trwałe	675 083	85 820	-	760 903
Aktywa niematerialne	429 280	5 628 417	(5 608 044)	449 653
Nakłady na prace rozwojowe	442 939	7 917 666	1 163 959	9 524 565
Prawo do użytkowania aktywów	419 776	-	-	419 776
Aktywa z tytułu odroczonego podatku dochodowego	-	390 281	(390 281)	-
Pozostałe aktywa finansowe	-	-	-	-
Inwestycje w jednostki zależne	1 545 526	-	(1 545 526)	-
Należności z tytułu dostaw i usług oraz inne należności długoterminowe	94 500	-	-	94 500
Należności z tytułu udzielonych pożyczek długoterminowych	3 240 029	-	(3 240 029)	-
Aktywa obrotowe	6 827 621	1 579 543	(2 008 706)	6 398 458
Aktywa obrotowe inne niż aktywa trwałe zaklasyfikowane jako przeznaczone do sprzedaży	6 827 621	1 579 543	(2 008 706)	6 398 458
Aktywa z tytułu umów	-	239 870	(239 870)	-
Należności z tytułu dostaw i usług oraz pozostałe należności	6 635 173	1 337 596	(1 615 373)	6 357 395
Należności z tytułu bieżącego podatku dochodowego	-	-	-	-
Krótkoterminowe aktywa finansowe	153 463	-	(153 463)	-
Środki pieniężne i ich ekwiwalenty	38 985	2 077	-	41 062
Aktywa trwałe zaklasyfikowane jako przeznaczone do sprzedaży	-	-	-	-
Aktywa razem	13 674 753	15 601 727	(11 628 627)	17 647 854
Kapitał własny	(17 653 730)	7 254 458	(6 205 056)	(16 604 328)
Kapitał własny przypisywany właścicielom jednostki dominującej	(17 653 730)	7 254 458	(8 036 755)	(18 436 027)
Kapitał zakładowy	5 999 939	16 173 762	(16 173 762)	5 999 939
Kapitał zapasowy ze sprzedaży akcji powyżej wartości nominalnej	40 083 965	8 292 938	(8 292 938)	40 083 965
Pozostałe kapitały rezerwowe	(7 526)	(14 527 164)	14 527 164	(7 526)
Zyski/straty zatrzymane	(63 730 108)	(2 685 078)	1 902 782	(64 512 405)
Udziały niekontrolujące	-	-	1 831 699	1 831 699
Zobowiązania długoterminowe	13 662 819	5 262 759	(3 414 865)	15 510 713
Zobowiązania z tytułu kredytów i pożyczek	10 859 959	3 688 399	(3 240 029)	11 308 330
Zobowiązania z tytułu dłużnych pap. wart.	-	-	-	-
Zobowiązania z tytułu leasingu	333 910	-	-	333 910
Zobowiązania z tytułu dostaw i usług oraz inne zobowiązania długoterminowe	2 460 000	-	-	2 460 000
Rezerwy z tytułu odroczonego podatku dochodowego	-	1 574 360	(174 836)	1 399 524
Rezerwa na świadczenia pracownicze	8 949	-	-	8 949
Zobowiązania krótkoterminowe	17 665 664	3 084 511	(2 008 706)	18 741 469
Zobowiązania krótkoterminowe inne niż zobowiązania wchodzące w skład grup przeznaczonych do sprzedaży	17 665 664	3 084 511	(2 008 706)	18 741 469
Zobowiązania z tytułu kredytów i pożyczek	1 823 368	167 307	(153 463)	1 837 213
Zobowiązania z tytułu dłużnych pap. wart.	-	-	-	-
Pozostałe zobowiązania finansowe	-	-	-	-
Zobowiązania z tytułu leasingu	350 479	-	-	350 479
Zobowiązania z tytułu dostaw i usług oraz pozostałe zobowiązania	13 264 248	2 716 201	(1 806 478)	14 173 971
Zobowiązania z tytułu bieżącego podatku dochodowego	655 595	-	-	655 595
Rezerwa na świadczenia pracownicze	165 434	152 238	-	317 671
Pozostałe rezerwy	1 406 540	48 765	(48 765)	1 406 540
Zobowiązania razem	31 328 483	8 347 270	(5 423 571)	34 252 182
Pasywa razem	13 674 753	15 601 727	(11 628 627)	17 647 854

4

NOTY OBJAŚNIAJĄCE DO PÓŁROCZNEGO SKONSOLIDOWANEGO SPRAWOZDANIA FINANSOWEGO



Nota 1. Przychody ze sprzedaży

Cała działalność Grupy Kapitałowej w I półroczu 2024 roku stanowiła dwa segmenty operacyjne, tj. działalność wydawnicza (sprzedaż gier komputerowych) oraz działalność deweloperska. Segmenty są zaprezentowane w rozdziale III niniejszego raportu.

Zgodnie z MSSF 15 przychody ze sprzedaży produktów, towarów, materiałów i usług, po pomniejszeniu o podatek od towarów i usług, rabaty i upusty są rozpoznawane po spełnieniu (lub w trakcie spełniania) zobowiązania do wykonania świadczenia, polegającego na przekazaniu przyrzczonego dobra lub usługi (tj. składnika aktywów) klientowi.

Przychody ze sprzedaży	01.01.2024 – 30.06.2024	01.01.2023 – 30.06.2023
Razem	1 133 169	2 950 854
Przychody zafakturowane	959 355	2 950 854
Przychody oszacowane	173 814	-
Przychody ze sprzedaży - podział na kategorie według rodzajów produkcji	01.01.2024 – 30.06.2024	01.01.2023 – 30.06.2023
Razem	1 133 169	2 950 854
Produkcje własne	128 006	175 794
Produkcje obce	877 357	2 670 199
Inne przychody	127 807	104 860
Przychody ze sprzedaży - podział według źródła przychodu	01.01.2024 – 30.06.2024	01.01.2023 – 30.06.2023
Razem	1 133 169	2 950 854
Przychody od współwydawców	-	371 825
Przychody z platform:	804 836	2 474 169
- Platforma A	147 128	906 502
- Platforma B	6 367	415 148
- Platforma C	297 490	832 742
- Platforma D	42 974	202 242
- Przychody z pozostałych platform	310 877	117 534
Inne przychody	328 333	104 860

W I półroczu 2024 roku Grupa Kapitałowa wykazała przychody oszacowany na poziomie 173 tys. zł. Szacowane przychody do momentu zafakturowania prezentowane są w pozycji aktywa z tytułu umów. W okresie porównawczym przychody oszacowane nie wystąpiły.

Przychody ze sprzedaży są realizowane de facto na całym świecie i Grupa Kapitałowa nie jest w stanie rzetelnie ustalić lokalizacji graczy czy miejsca transakcji. Przychody od współwydawców także pochodzą ze sprzedaży gier na platformach sprzedażowych po potrąceniu o podatki oraz tantiemy należne współwydawcy. Aktywa Grupy Kapitałowej w całości są zlokalizowane w Polsce.

Nota 2. Koszty działalności operacyjnej

Koszty działalności operacyjnej	01.01.2024 – 30.06.2024	01.01.2023 – 30.06.2023
Amortyzacja	356 642	1 080 901
Koszty świadczeń pracowniczych	1 371 664	2 229 413
Zużycie surowców i materiałów pomocniczych	52 414	113 606
Koszty usług obcych	645 012	2 467 948
Koszty podatków i opłat	29 440	37 938
Pozostałe koszty	45 883	193 836
Razem	2 501 055	6 123 642
Koszty sprzedaży	363 857	2 084 263
Koszty ogólnego zarządu	2 092 421	3 602 748
Koszty sprzedanych produktów, usług, towarów i materiałów	44 777	436 632
Razem	2 501 055	6 123 642

Nota 3. Pozostałe przychody i koszty operacyjne

Pozostałe przychody	01.01.2024 – 30.06.2024	01.01.2023 – 30.06.2023
Zysk na sprzedaży rzeczowych aktywów trwałych	-	126
Odwrocenie odpisów aktualizujących z tytułu utraty wartości należności	-	-
Zysk ze sprzedaży IP	-	294 046
Sprzedaż pozostała	4 620	11 924
Rozwiązanie innych rezerw	-	-
Inne pozostałe przychody operacyjne	28 351	31 407
Razem	32 971	337 502
Pozostałe koszty	01.01.2024 – 30.06.2024	01.01.2023 – 30.06.2023
Strata na sprzedaży rzeczowych aktywów trwałych	-	-
Strata z likwidacji niefinansowych aktywów trwałych	-	251 292
Odpisy aktualizujące z tytułu utraty wartości należności	350 550	104 550
Odpisy aktualizujące z tytułu utraty wartości niematerialnych	-	-
Rezerwa na przyszłe koszty z działalności operacyjnej	-	-
Inne pozostałe koszty operacyjne	98 452	10 821
Razem	449 002	366 662

Nota 4. Przychody i koszty finansowe

Przychody finansowe	01.01.2024 – 30.06.2024	01.01.2023 – 30.06.2023
Odsetki	60 416	-
Zysk ze zbycia inwestycji	-	-
Dodatnie różnice kursowe	-	343 528
Umorzenie pożyczki	-	480 515
Inne przychody finansowe	-	1 777
Razem	60 416	825 820
Koszty finansowe	01.01.2024 – 30.06.2024	01.01.2023 – 30.06.2023
Odsetki, w tym:	280 845	1 053 623

- odsetki z tytułu obligacji	-	-
- odsetki z tytułu kredytów i pożyczek	241 261	302 392
- odsetki z tytułu leasingu	22 832	41 681
- pozostałe odsetki	16 753	709 550
Strata ze zbycia inwestycji	-	-
Ujemne różnice kursowe	88 475	-
Inne koszty finansowe	1 144	802
Razem	370 465	1 054 425

Nota 5. Podatek dochodowy i odroczony podatek dochodowy

Ujemne różnice przejściowe będące podstawą do tworzenia aktywa z tytułu podatku odroczonego	31.12.2023	zwiększenia	zmniejszenia	30.06.2024
Rezerwa na pozostałe świadczenia pracownicze	139 914	54 163	-	194 077
Rezerwa na koszty tantiem	670 371	-	672 951	(2 580)
Ujemne różnice kursowe	29 364	-	977	28 387
Różnica między bilansową i podatkową wartością nakładów na prace rozwojowe	-	-	-	-
Wynagrodzenia i ubezpieczenia społeczne płatne w następnych okresach	741 100	954 391	-	1 695 491
Odsetki od pożyczek udzielonych	-	1 136 236	-	1 156 236
Pozostałe tytuły	1 546 083	-	1 188 104	337 979
Przeterminowane zobowiązania	4 008 900	-	2 719 993	1 288 907
Zobowiązania z tytułu prawa do użytkowania	513 647	-	189 876	323 771
Zaliczki ujęte jako przychód podatkowy	-	-	-	-
Strata podatkowa	10 845 775	-	533 422	10 312 353
Suma ujemnych różnic przejściowych, w tym:	18 495 154	2 144 790	5 305 323	15 334 621
podlegające stawce podatkowej 5%	-	-	-	-
podlegające stawce podatkowej 19%	18 495 154	2 144 790	5 305 323	15 334 621
Aktywa z tytułu odroczonego podatku	3 514 079	407 510	1 008 011	2 913 578
Aktywo nieujęte w księgach	(1 520 628)	662 382	-	(858 246)
Aktywa z tytułu odroczonego podatku	1 993 451	1 069 892	1 008 011	2 055 332

Dodatnie różnice przejściowe będące podstawą do tworzenia rezerwy z tytułu podatku odroczonego	31.12.2023	zwiększenia	zmniejszenia	30.06.2024
Różnica między bilansową i podatkową wartością netto środków trwałych i aktywów niematerialnych	268 972	-	150 806	118 166
Przychody bieżącego okresu zafakturowane w okresie następnym/naliczone przychody	-	-	-	-
Dodatnie różnice kursowe	589 168	398 424	-	987 592
Różnica między bilansową i podatkową wartością nakładów na prace rozwojowe	13 420 469	419 948	-	14 109 389
Pozostałe tytuły	2 188	-	2 188	-
Suma dodatnich różnic przejściowych, w tym:	14 280 797	818 376	152 999	15 215 146
podlegające stawce podatkowej 5%	-	-	-	-
podlegające stawce podatkowej 19%	14 280 796	818 376	152 999	15 215 146
Rezerwy z tytułu podatku odroczonego	2 713 351	155 492	29 070	2 890 878

Nota 6. Działalność zaniechana

Ani w I półroczu 2024 r., ani w poprzednim roku w Grupie Kapitałowej nie zaniechano żadnej działalności.

Nota 7. Zysk przypadający na jedną akcję

Zysk netto oraz ilość akcji będące podstawą wyliczenia zysku na jedną akcję	01.01.2024 – 30.06.2024	01.01.2023 – 30.06.2023
Średnia ważona liczba akcji do wyliczenia wartości zysku podstawowego i rozwodnionego na jedną akcję w szt.	72 671 648	59 999 388
Zysk/(strata) netto wykazany dla potrzeb wyliczenia wartości zysku podstawowego i rozwodnionego przypadającego na jedną akcję	(2 228 024)	(4 818 851)
Zysk/(strata) podstawowy i rozwodniony netto na jedną akcję	(0,03)	(0,08)

Nota 8. Instrumenty finansowe – wartości godziweCHARAKTERYSTYKA INSTRUMENTÓW FINANSOWYCH

Poniższa tabela przedstawia posiadane przez Grupę Kapitałową instrumenty finansowe per rodzaj oraz w podziale na zasady ujęcia w księgach rachunkowych. Ponadto tabela przedstawia wpływ poszczególnych instrumentów finansowych na wynik finansowy Grupy Kapitałowej.

Za okres od 01.01. do 30.06.2024	Kategoria wg MSSF 9	Przychody / (koszty) z tytułu odsetek i prowizji	Zyski / (straty) z tytułu różnic kursowych	Rozwiązanie / (utworzenie) odpisów aktualizujących	Zyski / (straty) ze sprzedaży instrumentów finansowych
Aktywa finansowe		60 416	(3 879)	(350 550)	-
Środki pieniężne	ZK	-	1 529	-	-
Należności z tytułu dostaw i usług i pozostałe należności	ZK	60 416	(5 408)	(350 550)	-
Należności z tytułu udzielonych pożyczek	ZK	-	-	-	-
Zobowiązania finansowe		(280 845)	92 354	-	-
Zobowiązania z tytułu leasingu finansowego	ZK	(22 832)	-	-	-
Zobowiązania z tytułu dostaw i usług i pozostałe zobowiązania	ZK	(16 753)	92 354	-	-
Kredyty bankowe i pożyczki	ZK	(241 261)	-	-	-
Zobowiązania z tytułu dłużnych pap. wart.	ZK	-	-	-	-

ZK - wycena w zamortyzowanym koszcie; WGPWF - wycena w wartości godziwej przez wynik finansowy

Za okres od 01.01. do 30.06.2023	Kategoria wg MSSF 9	Przychody / (koszty) z tytułu odsetek i prowizji	Zyski / (straty) z tytułu różnic kursowych	Rozwiązanie / (utworzenie) odpisów aktualizujących	Zyski / (straty) ze sprzedaży instrumentów finansowych
Aktywa finansowe		-	53 269	-	-
Środki pieniężne	ZK	-	322	-	-
Należności z tytułu dostaw i usług i pozostałe należności	ZK	-	52 947	-	-
Należności z tytułu udzielonych pożyczek	ZK	-	-	-	-
Zobowiązania finansowe		(1 053 623)	(409 138)	-	-
Zobowiązania z tytułu leasingu finansowego	ZK	(41 681)	-	-	-
Zobowiązania z tytułu dostaw i usług i pozostałe zobowiązania	ZK	(709 550)	(409 138)	-	-
Kredyty bankowe i pożyczki	ZK	(302 392)	-	-	-
Zobowiązania z tytułu dłużnych pap. wart.	ZK	-	-	-	-

ZK - wycena w zamortyzowanym koszcie; WGPWF - wycena w wartości godziwej przez wynik finansowy

INSTRUMENTY FINANSOWE – WARTOŚCI GODZIWE (PLN)

Wartości godziwe poszczególnych kategorii instrumentów finansowych

Na dzień 30.06.2024	Kategoria wg MSSF 9	Wartość bilansowa	Wartość godziwa
Aktywa finansowe		6 397 835	6 397 835
Środki pieniężne	ZK	56 863	56 863
Należności z tytułu dostaw i usług i pozostałe należności	ZK	6 340 971	6 340 971
Należności z tytułu udzielonych pożyczek	ZK	-	-
Aktywa finansowe dostępne do sprzedaży	WGPK	-	-
Zobowiązania finansowe		27 542 103	27 542 103
Zobowiązania z tytułu leasingu	ZK	334 255	334 255
Zobowiązania z tytułu dostaw i usług i pozostałe zobowiązania	ZK	20 181 943	20 181 943
Kredyty bankowe i pożyczki	ZK	7 025 905	7 025 905
Pozostałe zobowiązania finansowe	ZK	-	-

ZK - wycena w zamortyzowanym koszcie; WGPK - wycena w wartości godziwej przez kapitały

Na dzień 31.12.2023	Kategoria wg MSSF 9	Wartość bilansowa	Wartość godziwa
Aktywa finansowe		2 965 789	2 965 789
Środki pieniężne	ZK	71 352	71 352
Należności z tytułu dostaw i usług i pozostałe należności	ZK	2 894 437	2 894 437
Należności z tytułu udzielonych pożyczek	ZK	-	-
Aktywa finansowe dostępne do sprzedaży	WGPK	-	-
Zobowiązania finansowe		34 141 926	34 141 926
Zobowiązania z tytułu leasingu	ZK	513 647	513 647
Zobowiązania z tytułu dostaw i usług i pozostałe zobowiązania	ZK	27 169 259	27 169 259
Kredyty bankowe i pożyczki	ZK	6 459 020	6 459 020
Pozostałe zobowiązania finansowe	ZK	-	-

ZK - wycena w zamortyzowanym koszcie; WGPK - wycena w wartości godziwej przez kapitały

ZARZĄDZANIE RYZYKIEM FINANSOWYM

Ryzyko kredytowe

Jednostka Dominująca oraz cała Grupa Kapitałowa są narażone na ograniczone ryzyko kredytowe. Wynika to z faktu, że standardem rynkowym jest sprzedaż gier graczom za gotówkę. Tym samym platformy sprzedażowe praktycznie nie ponoszą ryzyka kredytowego, a ryzyko wydawcy względem platform jest znacząco ograniczone. Faktury sprzedażowe wystawione o przekazane raporty są opłacane na bieżąco, skutkiem czego Grupa Kapitałowa praktycznie nie ma przeterminowanych należności od właścicieli platform, którymi są firmy typu Google, Microsoft, Valve, Sony, czyli firmy o bardzo dobrej sytuacji finansowej.

Drugim źródłem należności są należności od współwydawców, jakkolwiek w ocenie Zarządu ryzyko kredytowe jest większe niż w przypadku platform sprzedażowych, to jednak ze względu na dochody głównie od platform, także i wydawca ma ograniczone ryzyko kredytowe.

Ponadto na ryzyko kredytowe narażone są środki pieniężne. W celu minimalizowania ryzyka kredytowego Grupa Kapitałowa korzysta z usług banków o ugruntowanej pozycji finansowej. Poniższa tabela przedstawia ratingi kredytowe banków, w których trzymane są istotne środki pieniężne.

ŚRODKI PIENIĘŻNE (PLN)

Na dzień 30.06.2024	Kwota środków na rachunkach	Rating krótkoterminowy	Rating długoterminowy
Bank A	32 237	F3	BBB-
Pozostałe banki	6	-	-
środki pieniężne w kasie	24 621	-	-
Razem	56 863	-	-

Na dzień 31.12.2023	Kwota środków na rachunkach	Rating krótkoterminowy	Rating długoterminowy
Bank A	46 227	F3	BBB-
Pozostałe banki	504	-	-
środki pieniężne w kasie	24 621	-	-
Razem	71 352	-	-

Ryzyko płynności

Nadrzędnym zadaniem Grupy Kapitałowej w procesie zarządzania ryzykiem płynności jest bieżąca kontrola i planowanie poziomu płynności. Intencją Grupy Kapitałowej jest również dążenie do prawidłowej struktury finansowania poprzez utrzymywanie odpowiedniego poziomu źródeł finansowania o charakterze długoterminowym. W tym celu Jednostka Dominująca zawarła umowę ramową pożyczek, do kwoty 25 mln zł. Szczegóły w pozycji Założenia kontynuacji działalności gospodarczej.

Proces zarządzania ryzykiem utraty płynności w Grupie Kapitałowej zakłada między innymi efektywne monitorowanie i raportowanie pozycji płynnościowej umożliwiającej podejmowanie działań prewencyjnych w sytuacji zagrożenia utraty płynności oraz utrzymywanie odpowiedniego (minimalnego) poziomu dostępnych środków na obsługę bieżących płatności.

Grupa Kapitałowa realizuje politykę w zakresie zarządzania płynnością, polegającą na dywersyfikacji źródeł finansowania i wykorzystywania dostępnych narzędzi do efektywnego zarządzania płynnością.

Struktura zapadalności zobowiązań na 30.06.2024	Poniżej jednego roku	Od jednego roku do pięciu lat	Powyżej pięciu lat	Razem zobowiązania
Zobowiązania z tytułu dostaw, usług i pozostałych	18 279 716	1 902 226	-	20 181 943
Zobowiązania z tytułu leasingu	323 771	10 484	-	334 255
Zobowiązania z tytułu kredytów bankowych i pożyczek	4 530 326	2 495 579	-	7 025 905
Zobowiązania z tytułu bieżącego podatku dochodowego	575 454	-	-	575 454
Razem zobowiązania	23 709 268	4 408 289	-	28 117 557

Struktura zapadalności zobowiązań na 31.12.2023	Poniżej jednego roku	Od jednego roku do pięciu lat	Powyżej pięciu lat	Razem zobowiązania
Zobowiązania z tytułu dostaw, usług i pozostałych	27 624 117	1 900 000	-	29 524 117
Zobowiązania z tytułu leasingu	500 021	13 626	-	513 647
Zobowiązania z tytułu kredytów bankowych i pożyczek	2 506 131	3 952 889	-	6 459 020
Zobowiązania z tytułu bieżącego podatku dochodowego	575 454	-	-	575 454
Razem zobowiązania	31 205 723	5 866 515	-	37 072 238

Ryzyko Stopy procentowej

Grupa Kapitałowa jest narażona na ryzyko stopy procentowej. Wynika to z faktu, iż Jednostka Dominująca zaciąga długi tylko częściowo w oparciu o stałą stopę procentową naliczania odsetek.

Instrumenty finansowe - ryzyko stopy procentowej - analiza wrażliwości (PLN)

Na dzień 30.06.2024	Wartość bilansowa	Zwiększenie/ zmniejszenie o punkty procentowe	Wpływ na wynik finansowy brutto	
			+4%	-4%
Zobowiązania finansowe	513 731		(20 549)	20 549
Kredyty bankowe i pożyczki o zmiennej stopie procentowej	513 731	4%	(20 549)	20 549

Na dzień 31.12.2023	Wartość bilansowa	Zwiększenie/ zmniejszenie o punkty procentowe	Wpływ na wynik finansowy brutto	
			+4%	-4%
Zobowiązania finansowe	974 102		(38 964)	38 964
Kredyty bankowe i pożyczki o zmiennej stopie procentowej	974 102	4%	(38 964)	38 964

Ryzyko walutowe

Grupa Kapitałowa jest narażona na ryzyko walutowe ze względu na fakt, że jej przychody są realizowane w walucie obcej, głównie Euro i USD. Natomiast po stronie zakupów, część zakupów usług obcych jest realizowana w walucie obcej, głównie Euro, USD, GBP. Ze względu na częściowy naturalny hedging Grupa Kapitałowa nie zawiera instrumentów pochodnych mających na celu zabezpieczenie pozycji walutowej.

Poniższa tabela przedstawia strukturę walutową środków pieniężnych, należności i zobowiązań w podziale na walutę oraz wrażliwość na zmianę waluty.

Instrumenty finansowe - ryzyko walutowe - analiza wrażliwości (PLN)

Na dzień 30.06.2024	Wartość bilansowa	Zwiększenie/ zmniejszenie o punkty procentowe	Wpływ na wynik finansowy brutto	
			+1%	-1%
Aktywa finansowe	312 921		3 129	(3 129)
Środki pieniężne w EUR	10 036	1%	100	(100)
Środki pieniężne w USD	22 207	1%	222	(222)
Środki pieniężne w GBP	-	1%	-	-
Należności z tytułu dostaw i usług i pozostałe w EUR	71 792	1%	718	(718)
Należności z tytułu dostaw i usług i pozostałe w USD	208 887	1%	2 089	(2 089)
Walutowe kontrakty terminowe	-	1%	-	-
Pozostałe aktywa finansowe	-	1%	-	-
Zobowiązania finansowe				
Kredyty w rachunku bieżącym w EUR	-	1%	-	-
Kredyty w rachunku bieżącym w USD	-	1%	-	-
Zobowiązania z tytułu dostaw i usług i pozostałe w GBP	394 133	1%	(3 941)	3 941
Zobowiązania z tytułu dostaw i usług i pozostałe w EUR	2 574 462	1%	(25 745)	25 745
Zobowiązania z tytułu dostaw i usług i pozostałe w USD	5 094 660	1%	(50 947)	50 947

Na dzień 31.12.2023	Wartość bilansowa	Zwiększenie/ zmniejszenie o punkty procentowe	Wpływ na wynik finansowy brutto	
			+1%	-1%
Aktywa finansowe	448 805		4 488	(4 488)
Środki pieniężne w EUR	-	1%	-	-
Środki pieniężne w USD	1 220	1%	12	(12)
Środki pieniężne w GBP	-	1%	-	-
Należności z tytułu dostaw i usług i pozostałe w EUR	108 185	1%	1 082	(1 082)
Należności z tytułu dostaw i usług i pozostałe w USD	339 400	1%	3 394	(3 394)
Walutowe kontrakty terminowe	-	1%	-	-
Pozostałe aktywa finansowe	-	1%	-	-
Zobowiązania finansowe	7 615 232		(76 152)	76 152
Kredyty w rachunku bieżącym w EUR	11 964	1%	(120)	120
Kredyty w rachunku bieżącym w USD	-	1%	-	-
Zobowiązania z tytułu dostaw i usług i pozostałe w GBP	349 324	1%	(3 493)	3 493
Zobowiązania z tytułu dostaw i usług i pozostałe w EUR	2 665 334	1%	(26 653)	26 653
Zobowiązania z tytułu dostaw i usług i pozostałe w USD	4 588 610	1%	(45 886)	45 886

Zarządzanie ryzykiem kapitałowym

Na obecnym etapie rozwoju spółek wchodzących w skład grupy kapitałowej ALL IN! GAMES konieczne było i jest pozyskanie finansowania na produkcję i promocję gier. Początkowy etap rozwoju, w tym inwestowanie w gry, powoduje ponoszenie wysokich kosztów w stosunku do generowanych przychodów i w rezultacie do powstania ujemnych kapitałów własnych wykazanych na 30.06.2024 r.

Aktualnie Zarząd Jednostki Dominującej rozważa możliwość pozyskania dodatkowych środków finansowych w drodze podwyższenia kapitału zakładowego Jednostki Dominującej lub innych podmiotów wchodzących w skład Grupy Kapitałowej lub poprzez zbycie części pakietów akcji podmiotów zależnych wobec Jednostki Dominującej.

W przypadku podwyższenia kapitału zakładowego przez spółki zależne lub zbycia akcji spółek zależnych, Jednostka Dominująca nie zamierza utracić kontroli nad spółkami zależnymi zachowując, każdorazowo powyżej połowy udziału w kapitale zakładowym każdej ze spółek zależnych.

Docelowo Jednostka Dominująca dąży, aby zarządzanie kapitałem sprowadzić do restrukturyzacji struktury finansowania, w kierunku finansowania kapitałem własnym.

Nota 9. Rzeczowe aktywa trwałe

Za okres od 01.01.2024 do 30.06.2024							
Rzeczowe aktywa trwałe	Grunty	Budynki i budowle	Środki transportu	Maszyny i urządzenia	Środki trwałe w budowie	Pozostałe	Razem
Wartość brutto na początek okresu	-	241 773	-	596 838	-	846 602	1 685 214
Wartość brutto na początek okresu (po korektach)	-	241 773	-	596 838	-	846 602	1 685 214
Zwiększenia	-	-	-	-	-	-	-
- nabycie	-	-	-	-	-	-	-
- przekazanie do użytkowania	-	-	-	-	-	-	-
Zmniejszenia	-	-	-	-	-	-	-
- sprzedaż	-	-	-	-	-	-	-
- likwidacja	-	-	-	-	-	-	-
- z tytułu przekwalifikowania aktywów trwałych przeznaczonych do sprzedaży	-	-	-	-	-	-	-

Przemieszczenia wewnętrzne (+/-)	-	-	-	-	-	-	-
Wartość brutto na koniec okresu	-	241 773	-	596 838	-	846 602	1 685 214
Wartość umorzenia na początek okresu	-	61 114	-	433 624	-	572 022	1 066 759
Wartość umorzenia na początek okresu (po korektach)	-	61 114	-	433 624	-	572 022	1 066 759
- amortyzacja za okres	-	12 089	-	105 675	-	565	118 328
- zmniejszenia	-	-	-	-	-	-	-
Wartość umorzenia na koniec okresu	-	73 202	-	539 299	-	572 587	1 185 087
Wartość uwzględniająca umorzenie i odpis z tytułu utraty wartości na koniec okresu	-	73 202	-	539 299	-	572 587	1 185 087
Wartość netto na początek okresu	-	180 660	-	163 215	-	274 581	618 455
Wartość netto na koniec okresu	-	168 571	-	57 540	-	274 016	500 127

Za okres od 01.01.2023 do 31.12.2023							
Rzeczowe aktywa trwale	Grunty	Budynki i budowle	Środki transportu	Maszyny i urządzenia	Środki trwale w budowie	Pozostałe	Razem
Wartość brutto na początek okresu	-	576 829	-	616 646	-	843 729	2 037 204
Wartość brutto na początek okresu (po korektach)	-	576 829	-	616 646	-	843 729	2 037 204
Zwiększenia	-	-	-	6 500	-	8 020	14 520
- nabycie	-	-	-	6 500	-	8 020	14 520
- przekazanie do użytkowania	-	-	-	-	-	-	-
Zmniejszenia	-	335 056	-	26 308	-	5 147	366 511
- sprzedaż	-	-	-	22 564	-	5 147	27 711
- likwidacja	-	335 056	-	3 744	-	-	338 800
- z tytułu przekwalifikowania aktywów trwałych przeznaczonych do sprzedaży	-	-	-	-	-	-	-
Przemieszczenia wewnętrzne (+/-)	-	-	-	-	-	-	-
Wartość brutto na koniec okresu	-	241 773	-	596 838	-	846 602	1 685 213
Wartość umorzenia na początek okresu	-	117 908	-	315 417	-	426 580	859 905
Wartość umorzenia na początek okresu (po korektach)	-	117 908	-	315 417	-	426 580	859 905
- amortyzacja za okres	-	26 969	-	134 744	-	150 589	312 302
- zmniejszenia	-	83 764	-	16 537	-	5 148	105 449
Wartość umorzenia na koniec okresu	-	61 113	-	433 624	-	572 021	1 066 758
Wartość uwzględniająca umorzenie i odpis z tytułu utraty wartości na koniec okresu	-	61 114	-	433 624	-	572 022	1 066 759
Wartość netto na początek okresu	-	458 921	-	301 229	-	417 149	1 177 299
Wartość netto na koniec okresu	-	180 660	-	163 214	-	274 581	618 455

Nota 10. Aktywa niematerialne oraz nakłady na prace rozwojowe

Za okres od 01.01.2024 do 30.06.2024					
Wartości niematerialne z wyłączeniem wartości firmy) (PLN)	Wartości niematerialne - gry		Pozostałe wartości niematerialne		Razem
	Koszty zakończonych prac rozw.	Nakłady na prace rozwojowe	Pozostałe wartości niematerialne	Zaliczki na WNIP	
Wartość brutto na początek okresu	22 892 784	13 128 821	723 755	122 005	36 867 365
Zwiększenia	-	2 697 535	-	-	2 697 535
- nabycie	-	2 697 535	-	-	2 697 535
- przemieszczenie wewnętrzne	-	-	-	-	-
- nabycie w ramach połączeń jedn. gospodarczych	-	-	-	-	-
- inne	-	-	-	-	-
Zmniejszenia	-	49 940	-	-	49 940
- sprzedaż	-	-	-	-	-
- likwidacja	-	-	-	-	-
- przemieszczenie wewnętrzne	-	-	-	-	-
- z tyt. przeszacowania wartości	-	-	-	-	-
- inne	-	49 940	-	-	49 940
Przeklasyfikowane do kategorii przeznaczonych do sprzedaży	-	-	-	-	-
Wartość brutto na koniec okresu	-	-	-	-	-
Wartość umorzenia na początek okresu	22 892 784	15 776 415	723 755	122 005	39 514 959
- zwiększenia w ramach połączeń jedn. gospodarczych	22 594 180	-	704 618	122 005	23 420 803
- amortyzacja za okres	85 115	-	2 392	-	87 507
- zmniejszenia	-	-	-	-	-
Wartość umorzenia na koniec okresu	22 679 295	-	707 010	122 005	23 508 310
Odpis aktualizujący z tyt. utraty wartości na początek okresu	22 594 180	-	704 618	122 005	23 420 803
Ujęcie w okresie odpisu aktualizującego z tyt. utraty wartości	85 115	-	2 392	-	87 507
Odwrocenie w okresie odpisu aktualizującego z tyt. utraty wartości	-	-	-	-	-
Wartość uwzględniająca umorzenie i odpis z tytułu utraty wartości na koniec okresu	22 679 295	-	707 010	122 005	23 508 310
Wartość netto na początek okresu	298 604	13 128 821	19 137	-	13 446 562
Wartość netto na koniec okresu	213 489	15 776 415	16 745	-	16 006 649

Za okres od 01.01.2023 do 31.12.2023					
Wartości niematerialne z wyłączeniem wartości firmy) (PLN)	Wartości niematerialne - gry		Pozostałe wartości niematerialne		Razem
	Koszty zakończonych prac rozw.	Nakłady na prace rozwojowe	Pozostałe wartości niematerialne	Zaliczki na WNIP	
Wartość brutto na początek okresu	22 713 486	6 313 879	723 755	120 005	29 871 125
Zwiększenia	179 298	6 994 240	-	2 000	7 175 538
- nabycie	-	6 994 240	-	2 000	6 996 240
- przemieszczenie wewnętrzne	179 298	-	-	-	179 298
- nabycie w ramach połączeń jedn. gospodarczych	-	-	-	-	-
- inne	-	-	-	-	-
Zmniejszenia	-	179 298	-	-	179 298
- sprzedaż	-	-	-	-	-
- likwidacja	-	-	-	-	-
- przemieszczenie wewnętrzne	-	179 298	-	-	179 298
- z tyt. przeszacowania wartości	-	-	-	-	-
- inne	-	-	-	-	-
Przeklasyfikowane do kategorii przeznaczonych do sprzedaży	-	-	-	-	-
Wartość brutto na koniec okresu	22 892 784	13 128 821	723 755	122 005	36 867 365
Wartość umorzenia na początek okresu	21 828 381	-	699 833	-	22 528 214

- zwiększenia w ramach połączeń jedn. gospodarczych	-	-	-	-	-
- amortyzacja za okres	765 799	-	4 785	-	770 584
- zmniejszenia	-	-	-	-	-
Wartość umorzenia na koniec okresu	22 594 180	-	704 618	-	23 298 798
Odpis aktualizujący z tyt. utraty wartości na początek okresu	-	-	-	-	-
Ujęcie w okresie odpisu aktualizującego z tyt. utraty wartości	-	-	-	122 005	122 005
Odwrocenie w okresie odpisu aktualizującego z tyt. utraty wartości	-	-	-	-	-
Wartość uwzględniająca umorzenie i odpis z tytułu utraty wartości na koniec okresu	22 594 180	-	704 618	-	23 298 798
Wartość netto na początek okresu	885 105	6 313 879	23 922	120 005	7 342 911
Wartość netto na koniec okresu	298 604	13 128 821	19 137	-	13 446 562

Amortyzacja gier prezentowana jest jako koszt własny sprzedanych produktów i usług w rachunku zysków i strat. Na dzień 30 czerwca 2024 roku Grupa Kapitałowa nie posiadała zobowiązań umownych.

Nota 11. Umowy leasingu

Aktywa z tytułu prawa do użytkowania	Najem	Pozostałe	Razem
Koszt - BO na dzień 01.01.2023	1 854 830	595 879	2 450 710
Zwiększenia	-	-	-
Zmniejszenia	(258 215)	-	(258 215)
Koszt na 31.12.2023	1 596 615	595 879	2 192 494
Zakumulowane umorzenie na dzień 01.01.2023	1 061 199	546 884	1 608 083
Zakumulowane umorzenie na zmniejszeniach (rekasyfikacja do środków trwałych)	-	-	-
Koszt amortyzacji okresu	297 494	17 946	315 440
Zakumulowane umorzenie na dzień 31.12.2023	1 358 693	564 830	1 923 523
Wartość bilansowa na dzień 01.01.2023	793 631	48 995	842 626
Wartość bilansowa na dzień 31.12.2023	237 922	31 049	268 971
Koszt na dzień 01.01.2024	1 596 615	595 879	2 450 710
zwiększenia	-	-	-
zmniejszenia (rekasyfikacja do środków trwałych)	-	-	-
Koszt na 30.06.2024	1 596 615	595 879	2 450 710
Zakumulowane umorzenie na dzień 01.01.2024	1 358 693	564 830	1 923 523
Zakumulowane umorzenie na zmniejszeniach (rekasyfikacja do środków trwałych)	-	-	-
Koszt amortyzacji okresu	142 753	8 052	150 805
Zakumulowane umorzenie na dzień 30.06.2024	1 501 446	572 882	2 074 328
Wartość bilansowa na dzień 01.01.2024	237 922	31 049	268 971
Wartość bilansowa na dzień 30.06.2024	95 169	22 997	118 166

Zobowiązania z tytułu leasingu	30.06.2024	31.12.2023
Poniżej jednego roku	323 771	500 021
Od jednego roku do pięciu lat	10 484	13 626
Powyżej pięciu lat	-	-
Razem zobowiązania	334 255	513 647
Krótkoterminowe zobowiązania leasingowe	323 771	500 021
Długoterminowe zobowiązania leasingowe	10 484	13 626
Razem zobowiązania z tytułu leasingu	334 255	513 647

Dane uwzględnione w sprawozdaniu z wyniku	01.01.2024 – 30.06.2024	01.01.2023 – 30.06.2023
Amortyzacja aktywa z tytułu prawa do użytkowania	150 805	164 635
Koszt odsetek od zobowiązań z tytułu leasingu	22 832	41 681

Dane uwzględnione w sprawozdaniu z przepływów pieniężnych	01.01.2024 – 30.06.2024	01.01.2023 – 30.06.2023
Całkowity wypływ środków pieniężnych z tytułu leasingów	202 223	13 593

Nota 12. Należności i rozliczenia międzyokresowe

Należności i rozliczenia międzyokresowe (PLN)	30.06.2024	31.12.2023
Należności z tytułu dostaw i usług	741 073	619 388
Część długoterminowa	-	-
Część krótkoterminowa	741 073	619 388
- od jednostek zależnych	-	-
- od jednostek powiązanych	-	-
- od pozostałych jednostek	741 073	619 388
Pozostałe należności	5 703 262	5 302 334
Część długoterminowa	94 500	-
- od jednostek powiązanych	-	-
- od pozostałych jednostek	94 500	-
Część krótkoterminowa	5 608 762	5 302 334
- od jednostek zależnych	-	-
- od jednostek powiązanych	2 335 000	20 893
- od pozostałych jednostek	3 273 762	5 281 441
Rozliczenia międzyokresowe czynne	488 599	209 866
Część długoterminowa	-	-
Część krótkoterminowa	488 599	209 866
Ujęcie w okresie odpisów aktualizujących z tytułu utraty wartości, w tym:	-	-
Należności z tytułu dostaw i usług	-	-
Pozostałe należności	-	-
Odwrócenie w okresie odpisu aktualizującego z tytułu utraty wartości	-	-
Odpisy aktualizujące z tytułu utraty wartości na koniec okresu, w tym:	497 463	146 913
Należności z tytułu dostaw i usług	497 463	146 913
Pozostałe należności	-	-
Razem	6 435 471	5 984 675

Nota 13. Środki pieniężne i ekwiwalenty środków pieniężnych

Środki pieniężne i ich ekwiwalenty (PLN)	Na dzień 30.06.2024	Na dzień 31.12.2023
Środki pieniężne w banku i w kasie	56 863	71 352
Lokaty krótkoterminowe	-	-
Weksle	-	-
Inne	-	-
Razem	56 863	71 352

Nota 14. Kapitał podstawowy

Liczba akcji składających się na kapitał podstawowy (szt.)	Na dzień 30.06.2024	Na dzień 31.12.2023
Akcje zwykłe o wartości nominalnej 0,10 zł	75 622 722	59 999 388
Razem	75 622 722	59 999 388

Zmiany liczby akcji	01.01.2024 30.06.2024
Akcje zwykłe wyemitowane i w pełni opłacone	
Na początek okresu	59 999 388
Seria I	12 000 000
Seria J	3 623 334
Na koniec okresu	75 622 722

Nota 15. Kredyty i pożyczki

Kredyty bankowe i pożyczki (PLN)	Oprocentowanie	Na dzień 30.06.2024	Na dzień 31.12.2023
Krótkoterminowe			
Pożyczki		4 530 326	2 400 280
- powiązane	Stałe	607 745	-
- powiązane	WIBOR + marża	339 509	148 193
- pozostałe	Stałe	3 408 849	1 843 880
- pozostałe	WIBOR + marża	174 223	408 207
Kredyty	Stałe	-	105 851
Razem		4 530 326	2 506 131
Długoterminowe			
Pożyczki		2 495 579	3 952 889
- powiązane	Stałe	2 443 171	1 585 173
- pozostałe	WIBOR + marża	-	417 703
- pozostałe	Stałe	52 408	1 950 013
Kredyty	WIBOR + marża	-	-
Razem		2 495 579	3 952 889

Uzgodnienie zadłużenia finansowego (PLN) Za okres od 01.01.2024 do 30.06.2024	Zobowiązania z tytułu kredytów bankowych	Zobowiązania z tytułu pożyczek	Zobowiązania z tytułu leasingu	Zobowiązania z tytułu emisji dłużnych papierów wartościowych	Razem
Saldo na początek okresu	105 851	6 353 169	513 647	-	6 972 668
Wpływy z tytułu zaciągniętego zadłużenia	-	1 609 550	-	-	1 609 550
Naliczone koszty transakcyjne (prowinizje)	-	-	-	-	-
Naliczone odsetki	-	241 261	22 832	-	264 093
Płatności z tytułu zadłużenia, w tym:	-	1 178 075	202 224	-	1 380 300
- spłata kapitału	-	1 146 500	179 368	-	1 325 868
- zapłacone odsetki	-	31 575	22 856	-	54 431
- zapłacone prowizje	-	-	-	-	-
Umorzenie odsetek od pożyczki	-	-	-	-	-
Różnice kursowe od zadłużenia w walutach obcych	-	-	-	-	-

Inne zwiększenia / (zmniejszenia)	(105 851)	-	-	(105 851)
Saldo na koniec okresu	-	7 025 905	334 255	-

Uzgodnienie zadłużenia finansowego (PLN) Za okres od 01.01.2023 do 31.12.2023	Zobowiązania z tytułu kredytów bankowych	Zobowiązania z tytułu pożyczek	Zobowiązania z tytułu leasingu	Zobowiązania z tytułu emisji dłużnych papierów wartościowych	Razem
Saldo na początek okresu	62 431	8 596 885	1 152 550	-	9 811 866
Wpływ z tytułu zaciągniętego zadłużenia	-	3 025 377	-	-	3 025 377
Naliczone koszty transakcyjne (prowinizje)	-	-	-	-	-
Naliczone odsetki	-	91 509	74 054	-	165 563
Płatności z tytułu zadłużenia, w tym:	-	4 860 602	487 741	-	5 348 342
- spłata kapitału	-	4 809 418	456 841	-	5 266 259
- zapłacone odsetki	-	51 184	30 900	-	82 084
- zapłacone prowizje	-	-	-	-	-
Umorzenie odsetek od pożyczki	-	-	-	-	-
Różnice kursowe od zadłużenia w walutach obcych	-	-	-	-	-
Inne zwiększenia / (zmniejszenia)	43 420	(500 000)	(225 216)	-	(681 796)
Saldo na koniec okresu	105 851	6 353 169	513 647	-	6 972 668

Pożyczki otrzymane od osób indywidualnych

Na saldo kredytów i pożyczek na dzień 30.06.2024 r. składały się zobowiązania z tytułu pożyczek otrzymanych od Wspólników w wysokości wpłaconego kapitału 3.390.425 zł (na dzień 31.12.2023 r. w wysokości 3.132.665 zł) oraz zobowiązania wynikające z niespłaconego kapitału z tytułu pożyczek otrzymanych od klientów indywidualnych w wysokości 3.635.480 zł (na dzień 31.12.2023 r. w wysokości 2.295.000 zł).

Pożyczki otrzymane od Wspólników Jednostki Dominującej

Warunki pożyczek otrzymanych od tej grupy pożyczkodawców charakteryzuje spłata odsetek pod koniec trwania umowy wraz z kapitałem. W tej grupie pożyczek są umowy udzielonych pożyczek przez Macieja Łasia (o łącznej wartości nominalnej równiej 51.849 zł), przez Łukasza Nowaka (o łącznej wartości nominalnej 3.338.576 zł). Pożyczki w kwocie 339.509 zł posiadają wbudowany instrument pochodny powodującym, że przepływy pieniężne dotyczące zapłaty odsetek uzależnione są od stopy WIBOR 3M w dniu wypłaty odsetek, natomiast pożyczki w kwocie 3.050.916 zł są oprocentowane stałą stopą procentową wynoszącą 7,5% w skali roku.

Pożyczki otrzymane od klientów indywidualnych

Wartość pożyczek otrzymanych od klientów indywidualnych na dzień 30.06.2024 r. wynosiła 3.635.480 zł. Pożyczki w kwocie 3.461.257 zł oprocentowane jest stałą stopą procentową kształtującą się pomiędzy 7% a 14,54 % w skali roku, pożyczki w kwocie 174.223 zł są oprocentowane według zmiennej stopy procentowej.

Zapadalność pożyczek wg stanu na dzień 30.06.2024 r. przypada na okresy między 31.01.2024 r. a 31.10.2025 r. Odsetki od pożyczek wypłacane są pożyczkodawcom kwartalnie lub na dzień spłaty pożyczki.

Nota 16. Zobowiązania i rozliczenia międzyokresowe

Zobowiązania i rozliczenia międzyokresowe (PLN)	Na dzień 30.06.2024	Na dzień 31.12.2023
Zobowiązania z tytułu dostaw i usług	14 488 878	12 737 326
Część długoterminowa	1 902 226	1 900 000
- wobec pozostałych jednostek	1 902 226	1 900 000

Część krótkoterminowa	12 586 651	10 837 326
- wobec jednostek powiązanych	9 082	11 158
- wobec pozostałych jednostek	12 577 569	10 826 168
Zobowiązania z tytułu podatków, ceł, ubezpieczeń społecznych i zdrowotnych oraz innych tytułów publiczno-prawnych	-	2 151 570
Część długoterminowa	-	-
- wobec pozostałych jednostek	-	-
Część krótkoterminowa	-	2 151 570
- wobec pozostałych jednostek	-	2 151 570
Zobowiązania z tytułu wynagrodzeń	-	254 122
Część krótkoterminowa	-	254 122
- wobec jednostek powiązanych	-	-
- wobec pozostałych jednostek	-	254 122
Pozostałe zobowiązania	5 554 791	14 227 811
Część długoterminowa	-	-
- wobec pozostałych jednostek	-	-
Część krótkoterminowa	5 554 791	14 227 811
- wobec jednostek powiązanych	891 934	-
- wobec pozostałych jednostek	4 662 857	14 227 811
Rozliczenia międzyokresowe przychodów:	138 274	153 287
Część długoterminowa	-	-
Część krótkoterminowa	138 274	153 287
Razem	20 181 943	29 524 116

Nota 17. Rezerwy

Za okres od 01.01. do 30.06.2024	Rezerwy na koszty tantiem	Rezerwy na świadczenia pracownicze i tym podobne	Pozostałe rezerwy	Razem
Wartość na początek okresu, w tym:	637 487	139 914	132 497	909 898
- krótkoterminowe na początek okresu	637 487	130 965	132 497	900 949
- długoterminowe na początek okresu	-	8 949	-	8 949
Zwiększenia	-	87 004	-	87 004
- utworzone w okresie i zwiększenie istniejących	-	87 004	-	87 004
Zmniejszenia	4 924	-	80 359	85 283
- wykorzystane w ciągu roku	-	-	64 360	64 360
- rozwiązane, ale niewykorzystane	4 924	-	15 999	20 923
Wartość na koniec okresu w tym:	632 563	226 918	52 138	911 619
- krótkoterminowe na koniec okresu	632 563	217 969	52 138	902 670
- długoterminowe na koniec okresu	-	8 949	-	8 949

Za okres od 01.01. do 31.12.2023	Rezerwy na koszty tantiem	Rezerwy na świadczenia pracownicze i tym podobne	Pozostałe rezerwy	Razem
Wartość na początek okresu, w tym:	1 028 194	208 238	94 893	1 331 325
- krótkoterminowe na początek okresu	1 028 194	199 289	94 893	1 322 376
- długoterminowe na początek okresu	-	8 949	-	8 949
Zwiększenia	46 340	11 649	314 084	372 073
- utworzone w okresie i zwiększenie istniejących	46 340	11 649	314 084	372 073
Zmniejszenia	437 047	79 973	276 480	793 500
- wykorzystane w ciągu roku	437 047	-	118 000	555 047
- rozwiązane, ale niewykorzystane	-	79 973	158 480	238 453
Wartość na koniec okresu w tym:	637 487	139 914	132 497	909 898

- krótkoterminowe na koniec okresu	637 487	130 965	132 497	900 949
- długoterminowe na koniec okresu	-	8 949	-	8 949

Za okres od 01.01. do 30.06.2023	Rezerwy na koszty tantiem	Rezerwy na świadczenia pracownicze i tym podobne	Pozostałe rezerwy	Razem
Wartość na początek okresu, w tym:	1 028 194	208 238	94 893	1 331 325
- krótkoterminowe na początek okresu	1 028 194	199 289	94 893	1 322 376
- długoterminowe na początek okresu	-	8 949	-	8 949
Zwiększenia	253 836	118 382	266 096	638 314
- utworzone w okresie i zwiększenie istniejących	253 836	118 382	266 096	638 314
Zmniejszenia	-	-	236 479	236 479
- wykorzystane w ciągu roku	-	-	62 000	62 000
- rozwiązane, ale niewykorzystane	-	-	174 479	174 479
Wartość na koniec okresu w tym:	1 282 030	326 620	124 510	1 733 160
- krótkoterminowe na koniec okresu	1 282 030	317 671	124 510	1 724 211
- długoterminowe na koniec okresu	-	8 949	-	8 949

Nota 18. Transakcje z podmiotami powiązаныmi

W okresie 6 miesięcy zakończonym 30 czerwca 2024 roku, wszystkie transakcje Jednostki Dominującej z podmiotami powiązаныmi dokonywane były na warunkach rynkowych oraz miały charakter typowy i zawierane były w normalnym trybie działalności.

W prezentowanym okresie sprawozdawczym Jednostka Dominująca nie zawierała innych istotnych transakcji z jednostkami powiązаныmi, o odmiennym charakterze lub istotnych kwotach niż opisane w ostatnim rocznym sprawozdaniu finansowym.


KWOTY TRANSAKCJI ZAWARTYCH Z PODMIOTAMI POWIĄZANYMI				
Podmiot powiązany	Sprzedaż ALL IN! GAMES SA do podmiotów powiązanych		Zakupy ALL IN! GAMES SA od podmiotów powiązanych	
	za okres od 01.01. do 30.06.2024	za okres od 01.01. do 30.06.2023	za okres od 01.01. do 30.06.2024	za okres od 01.01. do 30.06.2023
VOEL SP. Z O.O.	1 500	-	8 168	76 518
Razem	1 500	-	8 168	76 518

KWOTY ROZRACHUNKÓW Z PODMIOTAMI POWIĄZANYMI				
Podmiot powiązany	Należności ALL IN! GAMES do podmiotów powiązanych		Zobowiązania ALL IN! GAMES SA od podmiotów powiązanych	
	Na dzień 30.06.2024	Na dzień 31.12.2023	Na dzień 30.06.2024	Na dzień 31.12. 2023
Jednostki powiązane	18 450	16 605	3 485 108	11 158
- z tyt. dostaw towarów i usług	18 450	16 605	94 684	11 158
- odpisy aktualizujące należności	-	-	-	-
- z tytułu pożyczek	-	-	3 390 425	-
pozostałe	-	-	-	-

Wynagrodzenia członków zarządu Spółki dominującej	01.01.2024 do 30.06.2024	01.01.2023 do 30.06.2023
Wypłacone w roku obrotowym dotyczące bieżącego roku	37 530	130 015
Wypłacone w roku obrotowym z lat ubiegłych	18 765	34 841
Naliczone w roku obrotowym i niewypłacone	56 295	26 803

Wynagrodzenia członków Rady Nadzorczej Spółki dominującej	01.01.2024 do 30.06.2024	01.01.2023 do 30.06.2023
Wypłacone w roku obrotowym dotyczące bieżącego roku	3 851	9 585
Wypłacone w roku obrotowym z lat ubiegłych	1 926	1 926
Naliczone w roku obrotowym i niewypłacone	5 777	1 763

5 JEDNOSTKOWE SKRÓCONE PÓŁROCZNE SPRAWOZDANIE FINANSOWE ZA I PÓŁROCZE 2024



5.1. JEDNOSTKOWE SPRAWOZDANIE Z WYNIKU FINANSOWEGO I INNYCH CAŁKOWITYCH DOCHODÓW

Jednostkowy rachunek zysków i strat	01.01.2024 –30.06.2024	01.01.20223 –30.06.2023
Przychody ze sprzedaży	1 106 456	2 950 854
Koszty sprzedanych produktów i usług	217 159	641 015
Zysk/(strata) brutto na sprzedaży	889 297	2 309 838
Koszty sprzedaży	325 970	2 026 360
Koszty ogólnego zarządu	1 832 877	3 417 298
Pozostałe przychody operacyjne	398 171	3 941 896
Pozostałe koszty operacyjne	364 636	366 769
Zysk/(strata) na działalności operacyjnej	(1 236 014)	441 307
Przychody finansowe	358 589	914 249
Koszty finansowe	345 800	1 038 210
Zysk/(strata) przed opodatkowaniem	(1 223 225)	317 346
Podatek dochodowy	-	617 998
Zysk/(strata) z działalności kontynuowanej	(1 223 225)	(300 652)
Zysk/(strata) netto	(1 223 225)	(300 652)
Pozostałe dochody całkowite	-	-
Inne całkowite dochody przed opodatkowaniem	-	-
Pozycje, które nie zostaną przekwalifikowane do zysku lub straty	-	-
Zyski / (straty) z tytułu aktualizacji wyceny aktywów	-	-
Zyski / (straty) aktuarialne dotyczące rezerw na świadczenia pracownicze	-	-
Podatek dochodowy związany ze składnikami innych całkowitych dochodów, które nie zostaną przeklasyfikowane do zysku lub straty	-	-
Podatek dochodowy dotyczący aktualizacji wyceny aktywów	-	-
Podatek dochodowy dotyczący rezerw na świadczenia pracownicze	-	-
Dochody całkowite razem	(1 223 225)	(300 652)
Zysk/(strata) netto na jedną akcję (w zł)		
Podstawowy za okres obrotowy, w tym:	(0,02)	(0,01)
- z działalności kontynuowanej	(0,02)	(0,01)
- z działalności zaniechanej		
Rozwodniony za okres obrotowy, w tym	(0,02)	(0,01)
- z działalności kontynuowanej	(0,02)	(0,01)
- z działalności zaniechanej		

5.2. JEDNOSTKOWE SPRAWOZDANIE Z SYTUACJI FINANSOWEJ

Jednostkowe sprawozdanie z sytuacji finansowej	Na dzień 30.06.2024	Na dzień 31.12.2023	Na dzień 30.06.2023
Aktywa trwałe	3 135 019	9 283 135	6 847 133
Rzeczowe aktywa trwałe	440 063	541 776	675 083
Aktywa niematerialne	87 597	172 713	429 280
Nakłady na prace rozwojowe	458 939	458 939	442 939
Prawo do użytkowania aktywów	118 166	268 971	419 776
Aktywa z tytułu odroczonego podatku dochodowego	333 667	-	-
Pozostałe aktywa finansowe	-	-	-
Inwestycje w jednostki zależne	1 443 530	1 443 530	1 545 526
Należności z tytułu dostaw i usług oraz inne należności długoterminowe	94 500	-	94 500
Należności z tytułu udzielonych pożyczek długoterminowych	158 558	6 397 206	3 240 029
Aktywa obrotowe	14 587 143	6 858 279	6 827 621
Aktywa obrotowe inne niż aktywa trwałe zaklasyfikowane jako przeznaczone do sprzedaży	14 587 143	6 858 279	6 827 621
Aktywa z tytułu umów	173 814	-	-
Należności z tytułu dostaw i usług oraz pozostałe należności	6 702 555	6 076 519	6 635 173
Należności z tytułu bieżącego podatku dochodowego	-	-	-
Krótkoterminowe aktywa finansowe	7 653 910	713 041	153 463
Środki pieniężne i ich ekwiwalenty	56 863	68 720	38 985
Aktywa trwałe zaklasyfikowane jako przeznaczone do sprzedaży	-	-	-
Aktywa razem	17 722 162	16 141 414	13 674 753
Kapitał własny	(7 100 312)	(19 825 088)	(17 653 730)
Kapitał zakładowy	7 562 272	5 999 939	5 999 939
Kapitał zapasowy ze sprzedaży akcji powyżej wartości nominalnej	52 469 633	40 083 965	40 083 965
Pozostałe kapitały rezerwowe	(7 526)	(7 526)	(7 526)
Zyski/straty zatrzymane	(67 124 691)	(65 901 466)	(63 730 108)
Zobowiązania długoterminowe	4 748 679	5 457 761	13 662 819
Zobowiązania z tytułu kredytów i pożyczek	2 495 579	3 535 186	10 859 959
Zobowiązania z tytułu dłużnych pap. wart.	-	-	-
Zobowiązania z tytułu leasingu	10 484	13 626	333 910
Zobowiązania z tytułu dostaw i usług oraz inne zobowiązania długoterminowe	1 900 000	1 900 000	2 460 000
Rezerwy z tytułu odroczonego podatku dochodowego	333 667	-	-
Rezerwa na świadczenia pracownicze	8 949	8 949	8 949
Zobowiązania krótkoterminowe	20 073 795	30 508 741	17 665 664
Zobowiązania krótkoterminowe inne niż zobowiązania wchodzące w skład grup przeznaczonych do sprzedaży	20 073 795	30 508 741	17 665 664
Zobowiązania z tytułu kredytów i pożyczek	4 085 662	2 408 627	1 823 368
Zobowiązania z tytułu dłużnych pap. wart.	-	-	-
Pozostałe zobowiązania finansowe	-	-	-
Zobowiązania z tytułu leasingu	323 771	500 021	350 479
Zobowiązania z tytułu dostaw i usług oraz pozostałe zobowiązania	14 352 409	26 250 519	13 264 248
Zobowiązania z tytułu bieżącego podatku dochodowego	575 454	575 454	655 595
Rezerwa na świadczenia pracownicze	131 586	86 475	165 434
Pozostałe rezerwy	604 913	687 645	1 406 540
Zobowiązania razem	24 822 474	35 966 502	31 328 483
Pasywa razem	17 722 162	16 141 414	13 674 753

5.3. JEDNOSTKOWE SPRAWOZDANIE Z PRZEPIŹYWÓW PIENIĘŻNYCH

Jednostkowy rachunek przepływów pieniężnych	01.01.2024 -30.06.2024	01.01.2023 -30.06.2023
DZIAŁALNOŚĆ OPERACYJNA		
Zysk / strata brutto	(1 223 225)	317 346
Korekty razem:	1 349 004	(2 742 889)
Amortyzacja	337 634	618 595
Odpisy niefinansowych aktywów trwałych	-	-
Zysk / strata z tytułu różnic kursowych	(1 118)	6 792
Koszty z tytułu odsetek	240 889	(344 812)
Przychody z tytułu odsetek	(299 266)	(82 602)
Zysk / strata z działalności inwestycyjnej	-	342 356
Zmiana stanu rezerw	(37 621)	-
Zmiana stanu należności z tytułu dostaw i usług oraz pozostałych należności	13 227 464	(2 915 366)
Zmiana stanu zobowiązań z tytułu dostaw i usług oraz pozostałych zobowiązań	(11 945 164)	(38 129)
Zmiana stanu rozliczeń międzyokresowych	-	320 672
Obciążenie podatkowe	-	(617 998)
Inne korekty	(173 815)	(32 397)
Przepływy pieniężne z działalności	125 779	(2 425 543)
Zapłacony podatek dochodowy (zwrot), zaliczony do działalności operacyjnej	-	-
Przepływy pieniężne netto z działalności operacyjnej	125 779	(2 425 543)
DZIAŁALNOŚĆ INWESTYCYJNA		
Zbycie aktywów finansowych	-	665 000
Połączenie jednostek gospodarczych	-	-
Udzielenie pożyczek długoterminowych	-	(2 547 100)
Zbycie rzeczowych aktywów trwałych, wartości niematerialnych innych niż wartość firmy, nieruchomości inwestycyjnych oraz innych aktywów trwałych	-	-
Zakup rzeczowych aktywów trwałych, wartości niematerialnych innych niż wartość firmy, nieruchomości inwestycyjnych oraz innych aktywów trwałych	-	(119 129)
Wydatki na aktywa finansowe	-	-
Udzielenie pożyczek	(403 898)	-
Wydatki netto na nabycie podmiotów zależnych i stowarzyszonych	-	(1 000)
Przepływy pieniężne netto z działalności inwestycyjnej	(403 898)	(2 001 229)
DZIAŁALNOŚĆ FINANSOWA		
Wpływy netto z emisji akcji	-	-
Kredyty i pożyczki	1 108 000	5 672 447
Emisja dłużnych papierów wartościowych	-	-
Splaty kredytów i pożyczek	(610 000)	(1 284 830)
Wykup dłużnych papierów wartościowych	-	-
Płatności zobowiązań z tytułu umów leasingu finansowego	(179 367)	(13 593)
Odsetki	(54 431)	(42 285)
Inne wpływy (wydatki) finansowe	-	-
Przepływy pieniężne netto z działalności finansowej	264 201	4 331 739
Przepływy pieniężne razem przed skutkami zmian kursów wymiany	(13 917)	(95 032)
Skutki zmian kursów wymiany, które dotyczą środków pieniężnych i ekwiwalentów środków pieniężnych	2 061	(322)
Przepływy pieniężne netto razem	(11 857)	(95 354)
Środki pieniężne na początek okresu	68 720	134 340
Środki pieniężne na koniec okresu	56 863	38 986

5.4. JEDNOSTKOWE SPRAWOZDANIE ZE ZMIAN W KAPITALE WŁASNYM

01.01.2024 – 30.06.2024	Kapitał zakładowy	Kapitał zapasowy ze sprzedaży akcji powyżej wartości nominalnej	Pozostałe kapitały rezerwowe	Zyski (straty) zatrzymane	Kapitał
Kapitał (fundusz) własny na dzień 1 stycznia 2024 r.	5 999 939	40 083 965	(7 526)	(65 901 466)	(19 825 088)
Emisja akcji	1 562 333	12 385 668	-	-	13 948 001
Płatności w formie akcji własnych	-	-	-	-	-
Wypłata dywidendy	-	-	-	-	-
Wynik roku bieżącego	-	-	-	(1 223 225)	(1 223 225)
Inne całkowite dochody	-	-	-	-	-
Suma dochodów całkowitych	-	-	-	(1 223 225)	(1 223 225)
Zwiększenie (zmniejszenie) wartości kapitału własnego	1 562 333	12 385 668	-	((1 223 225))	12 724 776
Kapitał własny na dzień 30 czerwca 2024 r.	7 562 272	52 469 633	(7 526)	(67 124 691)	(7 100 312)

01.01.2023 – 31.12.2023	Kapitał zakładowy	Kapitał zapasowy ze sprzedaży akcji powyżej wartości nominalnej	Pozostałe kapitały rezerwowe	Zyski (straty) zatrzymane	Kapitał
Kapitał (fundusz) własny na dzień 1 stycznia 2023 r.	5 999 939	40 083 965	(7 526)	(63 429 457)	(17 353 079)
Emisja akcji	-	-	-	-	-
Płatności w formie akcji własnych	-	-	-	-	-
Wypłata dywidendy	-	-	-	-	-
Wynik roku bieżącego	-	-	-	(2 472 009)	(2 472 009)
Inne całkowite dochody	-	-	-	-	-
Suma dochodów całkowitych	-	-	-	(2 472 009)	(2 472 009)
Zwiększenie (zmniejszenie) wartości kapitału własnego	-	-	-	(2 472 009)	(2 472 009)
Kapitał własny na dzień 31 grudnia 2023 r.	5 999 939	40 083 965	(7 526)	(65 901 466)	(19 825 088)

01.01.2023 – 30.06.2023	Kapitał zakładowy	Kapitał zapasowy ze sprzedaży akcji powyżej wartości nominalnej	Pozostałe kapitały rezerwowe	Zyski (straty) zatrzymane	Kapitał
Kapitał (fundusz) własny na dzień 1 stycznia 2023 r.	5 999 939	40 083 965	(7 526)	(63 429 457)	(17 353 079)
Emisja akcji	-	-	-	-	-
Płatności w formie akcji własnych	-	-	-	-	-
Wypłata dywidendy	-	-	-	-	-
Wynik roku bieżącego	-	-	-	(300 652)	(300 652)
Inne całkowite dochody	-	-	-	-	-
Suma dochodów całkowitych	-	-	-	(300 652)	(300 652)
Zwiększenie (zmniejszenie) wartości kapitału własnego	-	-	-	(300 652)	(300 652)
Kapitał własny na dzień 30 czerwca 2023 r.	5 999 939	40 083 965	(7 526)	(63 730 109)	(17 653 731)

5.5. ZASADY PRZYJĘTE PRZY SPORZĄDZENIU SKRÓCONEGO JEDNOSTKOWEGO SPRAWOZDANIA FINANSOWEGO

Niniejsze jednostkowe półroczne sprawozdanie finansowe zostało sporządzone zgodnie z MSR 34 „Śródroczna sprawozdawczość finansowa”.

Prezentowane sprawozdanie przedstawia w sposób rzetelny sytuację finansową i majątkową Spółki na dzień 30 czerwca 2024 roku, wyniki działalności oraz przepływy pieniężne za okres 6 miesięcy zakończonych 30 czerwca 2024 roku.

Półroczne skrócone jednostkowe sprawozdanie finansowe nie obejmuje wszystkich informacji oraz ujawnień wymaganych w rocznym sprawozdaniu finansowym i należy je czytać łącznie ze sprawozdaniem finansowym Spółki za rok obrotowy zakończony 31 grudnia 2023 roku, sporządzonym zgodnie z Międzynarodowymi Standardami Sprawozdawczości Finansowej (MSSF) przyjętymi do stosowania w Unii Europejskiej (UE).

Niniejsze skrócone półroczne jednostkowe sprawozdanie finansowe zostało sporządzone zgodnie z zasadą kosztu historycznego, za wyjątkiem aktywów i zobowiązań finansowych wycenianych według wartości godziwej zgodnie z określoną polityką rachunkowości.

Półroczne skrócone jednostkowe sprawozdanie finansowe za okres 6 miesięcy zakończonych 30 czerwca 2024 roku było przedmiotem przeglądu przez biegłego audytora.

5.6. INFORMACJE O ZMIANACH STOSOWANYCH ZASAD (POLITYKI) RACHUNKOWOŚCI

Zasady (polityka) rachunkowości zastosowane do sporządzenia niniejszego półrocznego skróconego jednostkowego sprawozdania finansowego są spójne z tymi, które zastosowane były przy sporządzaniu jednostkowego sprawozdania finansowego za rok obrotowy zakończony 31 grudnia 2023 roku.

5.7. INFORMACJE O ISTOTNYCH ZMIANACH WIELKOŚCI SZACUNKOWYCH

Nie wystąpiły.

6. ZATWIERDZENIE PÓŁROCZNEGO SKONSOLIDOWANEGO SKRÓCONEGO SPRAWOZDANIA FINANSOWEGO

Niniejsze półroczne skonsolidowane sprawozdanie finansowe za okres 6 miesięcy zakończony 30 czerwca 2024 roku zostało zatwierdzone do publikacji oraz podpisane przez Zarząd ALL IN! GAMES S.A. dnia 30 września 2024 roku.

Kraków, 30 września 2024 roku

W imieniu Ground Frost Outsourcing sp. z o.o. – podmiotu, któremu powierzono prowadzenie ksiąg rachunkowych oraz sporządzenie sprawozdania finansowego

PODPISY CZŁONKÓW ZARZĄDU ALL IN! GAMES S.A.


Marcin Kawa
Prezes Zarządu


Maciej Łaś
Wiceprezes Zarządu