






T&T Proenergy S.A.

Spółka notowana na Newconnect

BIURO ZARZĄDU SPÓŁKI

 ul. Złota 59 Inoffice
piętro VI/ biuro 653
00-120 Warszawa

 +48 515 751 334

 biuro@tproenergy.pl

**JEDNOSTKOWY I
SKONSOLIDOWANY
RAPORT KWARTALNY**

IV kwartał 2024

Warszawa, 14 luty 2025 r.



T&T Proenergy S.A.
Spółka notowana na Newconnect

Szanowni Państwo,

Przekazuję na Państwa ręce jednostkowy i skonsolidowany raport T&T PROENERGY S.A., prezentujący wyniki finansowe oraz najważniejsze fakty dotyczące działalności Spółki i jej grupy kapitałowej w IV kwartale 2024 roku, w którym Spółka kontynuowała konsekwentnie realizację swoich planów rozwoju na rynku energii odnawialnej, a zwłaszcza w zakresie rozwijania wielkoskalowych projektów elektrowni fotowoltaicznych dla własnej grupy kapitałowej oraz międzynarodowych liderów w branży fotowoltaicznej.

Zapraszam do lektury.

Roman Tabaka
Prezes Zarządu



Spis treści

I. WYBRANE DANE FINANSOWE T&T PROENERGY S.A.	4
1. Wybrane dane jednostkowe:.....	4
2. Wybrane dane skonsolidowane:.....	4
II. JEDNOSTKOWE DANE FINANSOWE T&T PROENERGY S.A.	5
1. Jednostkowy bilans	5
2. Jednostkowy rachunek zysków i strat	9
3. Jednostkowy rachunek przepływów pieniężnych.....	11
4. Jednostkowe zestawienie zmian w kapitale własnym	13
III. SKONSOLIDOWANE DANE FINANSOWE T&T PROENERGY S.A.	14
1. Skonsolidowany bilans.....	15
2. Skonsolidowany rachunek zysków i strat.....	19
3. Skonsolidowany rachunek przepływów pieniężnych	22
4. Skonsolidowane zestawienie zmian w kapitale własnym	24
IV. INFORMACJE PODSTAWOWE	26
1. Dane Emitenta	26
2. Przedmiot działalności Emitenta	26
3. Zarząd	29
4. Rada Nadzorcza	29
5. Akcjonariat.....	29
V. OPIS ORGANIZACJI GRUPY KAPITAŁOWEJ EMITENTA, ZE WSKAZANIEM JEDNOSTEK PODLEGAJĄCYCH KONSOLIDACJI.....	30
1. T&T Proenergy Sp. z o.o.	30
2. T&T Inwestycje 01 Sp. z o.o.	30
3. Elektrownia Słoneczna Blizocin Sp. z o.o.	30
4. Elektrownia Słoneczna Popowo Sp. z o.o.	30
VI. OKOLICZNOŚCI I ZDARZENIA ISTOTNIE WPLYWAJĄCE NA DZIAŁALNOŚĆ EMITENTA .31	
1. Komentarz Emitenta na temat okoliczności i zdarzeń istotnie wpływających na działalność Emitenta, jego sytuację finansową i wyniki osiągnięte w IV kwartale 2024 r.	31
VII. INFORMACJE O ZASADACH PRZYJĘTYCH PRZY SPORZĄDZANIU RAPORTU, W TYM INFORMACJE O ZMIANACH STOSOWANYCH ZASAD (POLITYKI) RACHUNKOWOŚĆ	31
VIII. OPIS DZIAŁAŃ EMITENTA NA DZIEŃ SPORZĄDZENIA RAPORTU	33
1. Aktualne działania T&T PROENERGY S.A.	33
2. Aktualne działania T&T PROENERGY sp. z o.o.	35
3. Aktualne działania T&T INWESTYCJE 01 sp. z o.o.	36
4. Aktualne działania Elektrownia Słoneczna Blizocin sp. z o.o.	36
5. Aktualne działania Elektrownia Słoneczna Popowo Sp. z o.o.	36
6. Procesy deweloperskie	36



I. WYBRANE DANE FINANSOWE T&T PROENERGY S.A.

1. Wybrane dane jednostkowe:

T&T PROENERGY S.A.	01.01.2023 - 31.12.2023	01.01.2024 - 31.12.2024
Suma bilansowa	137 533 894,55	139 371 896,54
Kapitał własny	123 884 688,00	122 501 856,95
Aktywa trwałe, w tym:	126 902 550,00	126 911 271,09
Należności długoterminowe	0,00	0,00
Aktywa obrotowe, w tym:	10 631 344,55	12 460 625,45
Należności krótkoterminowe	1 965 510,59	5 876 113,40
Zobowiązania długoterminowe	0,00	0,00
Zobowiązania krótkoterminowe	8 826 976,10	7 966 099,15
Przychody netto ze sprzedaży	19 591 906,89	8 721 044,28
Zysk/strata na działalności operacyjnej	-1 679 158,07	2 791 051,71
Zysk/strata brutto	-1 382 831,05	2 485 143,94
Zysk/strata netto	-1 382 831,05	2 485 143,94

2. Wybrane dane skonsolidowane:

T&T PROENERGY S.A.	01.01.2023 - 31.12.2023	01.01.2024 - 31.12.2024
Suma bilansowa	129 129 660,69	121 685 037,78
Kapitał własny	109 845 669,93	100 380 477,94
Aktywa trwałe, w tym:	118 195 559,54	114 017 472,47
Należności długoterminowe	0,00	0,00
Aktywa obrotowe, w tym:	10 934 101,15	7 667 565,31
Należności krótkoterminowe	3 046 507,10	2 844 145,90
Zobowiązania długoterminowe	2 879 241,16	2 879 241,16
Zobowiązania krótkoterminowe	15 951 003,17	11 948 608,10
Przychody netto ze sprzedaży	16 927 349,91	9 113 147,45
Zysk/strata na działalności operacyjnej	78 368,23	901 631,44
Zysk/strata brutto	-7 451 969,14	-3 655 962,84
Zysk/strata netto	-7 451 969,14	-3 655 962,84



II. JEDNOSTKOWE DANE FINANSOWE T&T PROENERGY S.A.

1. Jednostkowy bilans

Pozycja	31.12.2023	31.12.2024
A. Aktywa trwałe	126 902 550,00	126 911 271,09
I. Wartości niematerialne i prawne	0,00	0,00
1. Koszty zakończonych prac rozwojowych	0,00	0,00
2. Wartość firmy	0,00	0,00
3. Inne wartości niematerialne i prawne	0,00	0,00
4. Zaliczki na wartości niematerialne i prawne	0,00	0,00
II. Rzeczowe aktywa trwałe	226 000,00	249 721,09
1. Środki trwałe	226 000,00	249 721,09
a) grunty (w tym prawo użytkowania wieczystego gruntu)	0,00	0,00
b) budynki, lokale, prawa do lokali i obiekty inżynierii lądowej i wodnej	0,00	0,00
c) urządzenie techniczne i maszyny	0,00	0,00
d) środki transportu	226 000,00	249 721,09
e) inne środki trwałe	0,00	0,00
2. Środki trwałe w budowie	0,00	0,00
3. Zaliczki na środki trwałe w budowie	0,00	0,00
III. Należności długoterminowe	0,00	0,00
1. Od jednostek powiązanych	0,00	0,00
2. Od pozostałych jednostek, w których jednostka posiada zaangażowanie w kapitale	0,00	0,00
3. Od pozostałych jednostek	0,00	0,00
IV. Inwestycje długoterminowe	126 676 550,00	126 661 550,00
1. Nieruchomości	43 399 000,00	43 399 000,00
2. Wartości niematerialne i prawne	0,00	0,00
3. Długoterminowe aktywa finansowe	83 277 550,00	83 262 550,00
a) w jednostkach powiązanych	83 277 550,00	83 262 550,00
- udziały lub akcje	83 277 550,00	83 262 550,00
- inne papiery wartościowe	0,00	0,00
- udzielone pożyczki	0,00	0,00
- inne długoterminowe aktywa finansowe	0,00	0,00
b) w pozostałych jednostkach, w których jednostka posiada zaangażowanie w kapitale	0,00	0,00



- udziały lub akcje	0,00	0,00
- inne papiery wartościowe	0,00	0,00
- udzielone pożyczki	0,00	0,00
- inne długoterminowe aktywa finansowe	0,00	0,00
c) w pozostałych jednostkach	0,00	0,00
- udziały lub akcje	0,00	0,00
- inne papiery wartościowe	0,00	0,00
- udzielone pożyczki	0,00	0,00
- inne długoterminowe aktywa finansowe	0,00	0,00
4. Inne inwestycje długoterminowe	0,00	0,00
V. Długoterminowe rozliczenia międzyokresowe	4 200 000,00	0,00
1. Aktywa z tytułu odroczonego podatku dochodowego	0,00	0,00
2. Inne rozliczenia międzyokresowe	4 200 000,00	0,00
B. Aktywa obrotowe	10 631 344,55	12 460 625,45
I. Zapasy	2 038 989,26	2 458 254,30
1. Materiały	0,00	0,00
2. Półprodukty i produkty w toku	1 978 989,26	2 387 254,30
3. Produkty gotowe	0,00	0,00
4. Towary	0,00	0,00
5. Zaliczki na dostawy i usługi	60 000,00	71 000,00
II. Należności krótkoterminowe	1 965 510,59	5 876 113,40
1. Należności od jednostek powiązanych	1 258 210,02	5 311 998,85
a) z tytułu dostaw i usług, o okresie spłaty:	1 258 210,02	1 258 210,02
- do 12 miesięcy	0,00	1 258 210,02
- powyżej 12 miesięcy	0,00	0,00
b) inne	0,00	4 053 788,83
2. Należności od pozostałych jednostek, w których jednostka posiada zaangażowanie w kapitale	0,00	0,00
a) z tytułu dostaw i usług, o okresie spłaty	0,00	0,00
- do 12 miesięcy	0,00	0,00
- powyżej 12 miesięcy	0,00	0,00
b) inne	0,00	0,00
3. Należności od pozostałych jednostek	707 300,57	564 114,55
a) z tytułu dostaw i usług, o okresie spłaty	325 808,57	314 535,17
- do 12 miesięcy	325 808,57	314 535,17
- powyżej 12 miesięcy	0,00	0,00
b) z tytułu podatków, dotacji, ceł, ubezpieczeń społecznych i zdrowotnych oraz innych tytułów publicznoprawnych	277 803,52	56 301,02



c) inne	103 688,48	193 278,36
d) dochodzone na drodze sądowej	0,00	0,00
III. Inwestycje krótkoterminowe	6 580 273,44	4 055 174,26
1. Krótkoterminowe aktywa finansowe	6 580 273,44	4 055 174,26
a) w jednostkach powiązanych	2 205 962,22	2 328 262,22
- udziały lub akcje	0,00	0,00
- inne papiery wartościowe	0,00	0,00
- udzielone pożyczki	2 205 962,22	2 328 262,22
- inne krótkoterminowe aktywa finansowe	0,00	0,00
b) w pozostałych jednostkach	1 175 175,15	695 175,15
- udziały lub akcje	0,00	0,00
- inne papiery wartościowe	0,00	0,00
- udzielone pożyczki	1 175 175,15	695 175,15
- inne krótkoterminowe aktywa finansowe	0,00	0,00
c) środki pieniężne i inne aktywa pieniężne	3 199 136,07	1 031 736,89
- środki pieniężne w kasie i na rachunkach	3 199 136,07	1 031 736,89
- inne środki pieniężne	0,00	0,00
- inne aktywa pieniężne	0,00	0,00
2. Inne inwestycje krótkoterminowe	0,00	0,00
IV. Krótkoterminowe rozliczenia międzyokresowe	46 571,26	71 083,49
C. Należna wpłaty na kapitał (fundusz) podstawowy	0,00	0,00
D. Udziały (akcje) własne	0,00	0,00
Aktywa razem	137 533 894,55	139 371 896,54
A. Kapitał (fundusz) własny	122 501 856,95	124 987 000,89
I. Kapitał (fundusz) podstawowy	106 532 244,00	106 532 244,00
II. Kapitał (fundusz) zapasowy w tym:	13 921 952,43	13 921 952,43
- nadwyżka wartości sprzedaży (wartości emisyjnej) nad wartością nominalną udziałów (akcji)	0,00	0,00
III. Kapitał (fundusz) z aktualizacji wyceny, w tym:	0,00	0,00
- z tytułu aktualizacji wartości godzinowej	0,00	0,00
IV. Pozostałe kapitały (fundusze) rezerwowe w tym:	3 430 491,57	3 430 491,57
- tworzone zgodnie z umową (statutem) spółki	0,00	0,00
- na udziały (akcje) własne	0,00	0,00
V. Zysk (strata) z lat ubiegłych	0,00	-1 382 831,05
VI. Zysk (strata) netto	-1 382 831,05	2 485 143,94
VII. Odpisy z zysku netto w ciągu roku obrotowego (wielkość ujemna)	0,00	0,00
B. Zobowiązania i rezerwy na zobowiązania	15 032 037,60	14 384 895,65



I. Rezerwy na zobowiązania	6 205 061,50	6 205 061,50
1. Rezerwa z tytułu odroczonego podatku dochodowego	0,00	0,00
2. Rezerwa na świadczenia emerytalne i podobne	0,00	0,00
- długoterminowa	0,00	0,00
- krótkoterminowa	0,00	0,00
3. Pozostałe rezerwy	6 205 061,50	6 205 061,50
- długoterminowa	4 805 061,50	4 805 061,50
- krótkoterminowa	1 400 000,00	1 400 000,00
II. Zobowiązania długoterminowe	0,00	0,00
1. Wobec jednostek powiązanych	0,00	0,00
2. Wobec pozostałych jednostek, w których jednostka posiada zaangażowanie w kapitale	0,00	0,00
3. Wobec pozostałych jednostek	0,00	0,00
a) kredyty i pożyczki	0,00	0,00
b) z tytułu emisji dłużnych papierów wartościowych	0,00	0,00
c) inne zobowiązania finansowe	0,00	0,00
d) zobowiązania wekslowe	0,00	0,00
e) inne	0,00	0,00
III. Zobowiązania krótkoterminowe	8 826 976,10	7 966 099,15
1. Zobowiązania wobec jednostek powiązanych	6 135 467,76	6 936 365,15
a) z tytułu dostaw i usług, o okresie wymagalności:	6 063 520,00	6 936 365,15
- do 12 miesięcy	6 063 520,00	6 936 365,15
- powyżej 12 miesięcy	0,00	0,00
b) inne	71 947,76	0,00
2. Zobowiązania wobec pozostałych jednostek, w których jednostka posiada zaangażowanie w kapitale	0,00	0,00
a) z tytułu dostaw i usług, o okresie wymagalności:	0,00	0,00
- do 12 miesięcy	0,00	0,00
- powyżej 12 miesięcy	0,00	0,00
b) inne	0,00	0,00
3. Zobowiązania wobec pozostałych jednostek	2 691 508,34	1 029 734,00
a) kredyty i pożyczki	371,69	25 746,68
b) z tytułu emisji dłużnych papierów wartościowych	0,00	0,00
c) inne zobowiązania finansowe	0,00	0,00
d) z tytułu dostaw i usług, o okresie wymagalności:	538 847,90	662 263,80
- do 12 miesięcy	538 847,90	662 263,80
- powyżej 12 miesięcy	0,00	0,00
e) zaliczki otrzymane na dostawy i usługi	0,00	0,00



f) zobowiązania wekslowe	0,00	0,00
g) z tytułu podatków, ceł, ubezpieczeń społecznych i zdrowotnych oraz innych tytułów publicznoprawnych	313 959,00	210 722,32
h) z tytułu wynagrodzeń	0,00	0,00
i) inne	1 838 329,75	131 001,20
4. Fundusze specjalne	0,00	0,00
IV. Rozliczenia międzyokresowe	0,00	213 735,00
1. Ujemna wartość firmy	0,00	0,00
2. Inne rozliczenia międzyokresowe	0,00	213 735,00
- długoterminowa	0,00	0,00
- krótkoterminowa	0,00	213 735,00
Pasywa razem	137 533 894,55	139 371 896,54

2. Jednostkowy rachunek zysków i strat

Pozycja	Za okres od 01.10.2023 r. do 31.12.2023 r.	Narastająco od 01.01.2023 r. do 31.12.2023 r.	Za okres od 01.10.2024 r. do 31.12.2024 r.	Narastająco od 01.01.2024 r. do 31.12.2024 r.
A. Przychody netto ze sprzedaży i zrównane z nimi, w tym:	7 013 719,00	19 591 906,89	2 026 477,00	8 721 044,28
- od jednostek powiązanych	0,00	2 710 001,00	0,00	0,00
I. Przychody netto ze sprzedaży produktów	7 013 719,00	16 877 851,76	2 026 477,00	8 714 489,28
II. Zmiana stanu produktów (zwiększenie - wartość dodatnia, zmniejszenie - wartość ujemna)	0,00	0,00	0,00	0,00
III. Koszt wytworzenia produktów na własne potrzeby jednostki	0,00	0,00	0,00	0,00
IV. Przychody netto ze sprzedaży towarów i materiałów	0,00	2 714 055,13	0,00	6 555,00
B. Koszty działalności operacyjnej	5 638 152,78	18 898 088,91	577 734,18	5 836 479,64
I. Amortyzacja	8 400,00	14 000,00	11 706,98	49 001,54
II. Zużycie materiałów i energii	0,00	50 833,33	1 047,48	4 819,16
III. Usługi obce	5 588 456,41	16 045 877,30	528 649,19	5 428 936,12
IV. Podatki i opłaty w tym:	17 031,12	26 258,84	7 284,86	53 859,15
- podatek akcyzowy	0,00	0,00	0,00	0,00
V. Wynagrodzenia	0,00	0,00	0,00	199 563,00
VI. Ubezpieczenia społeczne i inne świadczenia	0,00	0,00	0,00	0,00
- emerytalne	0,00	0,00	0,00	0,00
VII. Pozostałe koszty rodzajowe	24 265,25	62 513,36	29 045,67	93 400,67
VIII. Wartość sprzedanych towarów i materiałów	0,00	2 698 606,08	0,00	6 900,00



C. Zysk (strata) ze sprzedaży (A-B)	1 375 566,22	693 817,98	1 448 742,82	2 884 564,64
D. Pozostałe przychody operacyjne	821 064,95	5 811 603,21	-402,69	7 219,65
I. Zysk ze zbycia niefinansowych aktywów trwałych	0,00	0,00	0,00	0,00
II. Dotacje	0,00	0,00	0,00	0,00
III. Aktualizacja wartości aktywów niefinansowych	0,00	4 859 000,00	0,00	0,00
IV. Inne przychody operacyjne	821 064,95	952 603,21	-402,69	7 219,65
E. Pozostałe koszty operacyjne	1 573 488,64	8 184 579,26	0,00	100 732,58
I. Strata ze zbycia niefinansowych aktywów trwałych	0,00	0,00	0,00	0,00
II. Aktualizacja wartości aktywów niefinansowych	0,00	0,00	0,00	0,00
III. Inne koszty operacyjne	1 573 488,84	8 184 579,26	0,00	100 732,58
F. Zysk (strata) z działalności operacyjnej (C+D-E)	623 142,53	-1 679 158,07	1 448 340,13	2 791 051,71
G. Przychody finansowe	0,00	761 752,34	0,00	38 235,61
I. Dywidendy i udziały w zyskach, w tym:	0,00	0,00	0,00	0,00
a) od jednostek powiązanych, w tym:	0,00	0,00	0,00	0,00
- w których jednostka posiada zaangażowanie w kapitale	0,00	0,00	0,00	0,00
b) od jednostek pozostałych, w tym:	0,00	0,00	0,00	0,00
- w których jednostka posiada zaangażowanie w kapitale	0,00	0,00	0,00	0,00
II. Odsetki, w tym:	0,00	46 752,34	0,00	0,00
- od jednostek powiązanych	0,00	42 790,95	0,00	0,00
III. Zysk z tytułu rozchodu aktywów finansowych, w tym:	0,00	715 000,00	0,00	38 235,61
- w jednostkach powiązanych	0,00	0,00	0,00	0,00
IV. Aktualizacja wartości aktywów finansowych	0,00	0,00	0,00	0,00
V. Inne	0,00	0,00	0,00	0,00
H. Koszty finansowe	5 777,67	157 035,32	18 498,47	84 989,38
I. Odsetki, w tym:	26,00	102 162,06	8,41	3 281,44
- od jednostek powiązanych	0,00	0,00	0,00	0,00
II. Strata z tytułu rozchodu aktywów finansowych, w tym:	0,00	0,00	0,00	0,00
- w jednostkach powiązanych	0,00	0,00	0,00	0,00
III. Aktualizacja wartości aktywów finansowych	0,00	0,00	0,00	0,00
IV. Inne	5 751,67	54 873,26	18 490,06	81 707,94
I. Zysk (strata) brutto (I±J)	617 364,86	-1 074 441,05	1 429 841,66	2 744 297,94
J. Podatek dochodowy	126 207,00	308 390,00	0,00	259 154,00



K. Pozostałe obowiązkowe zmniejszenia zysku (zwiększenia straty)	-148 577,00	0,00	0,00	0,00
L. Zysk (strata) netto	491 157,86	-1 382 831,05	1 429 841,66	2 485 143,94

3. Jednostkowy rachunek przepływów pieniężnych

Pozycja	Narastająco od 01.01.2023 r. do 31.12.2023 r.	Narastająco od 01.01.2024 r. do 31.12.2024 r.
A. Przepływy środków pieniężnych z działalności operacyjnej	0,00	0,00
I. Zysk (strata) netto	-1 382 831,05	2 485 143,94
II. Korekty razem	6 135 438,39	-4 977 520,49
1. Amortyzacja	14 000,00	49 001,54
2. Zyski (straty) z tytułu różnic kursowych	0,00	0,00
3. Odsetki i udziały w zyskach (dywidendy)	0,00	0,00
4. Zysk (strata) z działalności inwestycyjnej	-4 859 000,00	0,00
5. Zmiana stanu rezerw	5 600 000,00	0,00
6. Zmiana stanu zapasów	868 154,87	-419 265,04
7. Zmiana stanu należności	-302 928,75	-3 910 602,81
8. Zmiana stanu zobowiązań krótkoterminowych, z wyjątkiem pożyczek i kredytów	5 330 373,19	-886 251,94
9. Zmiana stanu rozliczeń międzyokresowych	-139 317,42	189 222,77
10. Inne korekty	-375 843,50	374,99
III. Przepływy pieniężne netto z działalności operacyjnej (I±II)	4 752 607,34	-2 492 376,55
B. Przepływy środków pieniężnych z działalności inwestycyjnej	0,00	0,00
I. Wpływy	1 814 653,01	1 015 000,00
1. Zbycie wartości niemater. I prawn. oraz rzeczowych aktywów trw.	0,00	0,00
2. Zbycie inwestycji w nieruchomości oraz wartości niemater. I prawne	0,00	0,00
3. Z aktywów finansowych	0,00	0,00
a) w jednostkach powiązanych	0,00	0,00
b) w pozostałych jednostkach	0,00	0,00
- zbycie aktywów finansowych	0,00	0,00
- dywidendy i udziały w zyskach	0,00	0,00
- spłata udzielonych pożyczek długoterminowych	0,00	0,00
- odsetki	0,00	0,00
- inne wpływy z aktywów finansowych	0,00	0,00
4. Inne wpływy inwestycyjne	1 814 653,01	1 015 000,00
II. Wydatki	2 946 342,61	715 022,63



1. Nabycie wartości niemater. I praw. oraz rzeczowych aktywów trw.	240 000,00	72 722,63
2. Inwestycje w nieruchomości oraz wartości niemater. I prawne	0,00	0,00
3. Na aktywa finansowe, w tym:	0,00	0,00
a) w jednostkach powiązanych	0,00	0,00
b) w pozostałych jednostkach	0,00	0,00
- nabycie aktywów finansowych	0,00	0,00
- udzielone pożyczki długoterminowe	0,00	0,00
4. Inne wydatki inwestycyjne	2 706 342,61	642 300,00
III. Przepływy pieniężne netto z działalności inwestycyjnej (I-II)	-1 131 689,60	299 977,37
C. Przepływy środków pieniężnych z działalności finansowej	0,00	0,00
I. Wpływy	50 371,69	32 000,00
1. Wpływy netto z wydania udziałów (emisji akcji) i innych instrumentów kapitałowych oraz dopłat do kapitału	0,00	0,00
2. Kredyty i pożyczki	50 371,69	32 000,00
3. Emisja dłużnych papierów wartościowych	0,00	0,00
4. Inne wpływy finansowe	0,00	0,00
II. Wydatki	571 824,38	7 000,00
1. Nabycie udziałów (akcji) własnych	0,00	0,00
2. Dywidendy i inne wypłaty na rzecz właścicieli	0,00	0,00
3. Inne, niż wypłaty na rzecz właścicieli, wydatki z tytułu podziału zysku	0,00	0,00
4. Spłaty kredytów i pożyczek	571 824,38	7 000,00
5. Wykup dłużnych papierów wartościowych	0,00	0,00
6. Z tytułu innych zobowiązań finansowych	0,00	0,00
7. Płatności zobowiązań z tytułu umów leasingu finansowego	0,00	0,00
8. Odsetki	0,00	0,00
9. Inne wydatki finansowe	0,00	0,00
III. Przepływy pieniężne netto z działalności finansowej (I-II)	-521 452,69	25 000,00
D. Przepływy pieniężne netto razem (A.III+B.III+C.III)	3 099 465,05	-2 167 399,18
E. Bilansowa zmiana stanu środków pieniężnych, w tym:	3 099 465,05	-2 167 399,18
- zmiana stanu środków pieniężnych z tytułu różnic kursowych	0,00	0,00
F. Środki pieniężne na początek okresu	99 671,02	3 199 136,07
G. Środki pieniężne na koniec okresu (F+/-D), w tym:	3 199 136,07	1 031 736,89
- o ograniczonej możliwości dysponowania	0,00	0,00



4. Jednostkowe zestawienie zmian w kapitale własnym

Pozycja	31.12.2023 r.	31.12.2024 r.
I. Kapitał (fundusz) własny na początek okresu (BO)	123 884 688,00	122 501 856,95
- zmiany przyjętych zasad (polityki) rachunkowości	0,00	0,00
- korekty błędów	0,00	0,00
I.a. Kapitał (fundusz) własny na początek okresu (BO), po korektach	123 884 688,00	122 501 856,95
1. Kapitał (fundusz) podstawowy na początek okresu	131 116 608,00	106 532 244,00
1.1. Zmiany kapitału (funduszu) podstawowego	-24 584 364,00	0,00
a) zwiększenie (z tytułu)	0,00	0,00
- wydania udziałów (emisji akcji)	0,00	0,00
b) zmniejszenie (z tytułu)	-24 584 364,00	0,00
- umorzenia udziałów (akcji)	-24 584 364,00	0,00
1.2. Kapitał (fundusz) podstawowy na koniec okresu	106 532 244,00	106 532 244,00
2. Kapitał (fundusz) zapasowy na początek okresu	13 921 952,43	13 921 952,43
2.1. Zmiany kapitału (funduszu) zapasowego	0,00	0,00
a) zwiększenie (z tytułu)	0,00	0,00
- emisji akcji powyżej wartości nominalnej	0,00	0,00
- podziału zysku (ustawowo)	0,00	0,00
- podziału zysku (ponad wymaganą ustawowo minimalną wartość)	0,00	0,00
b) zmniejszenie (z tytułu)	0,00	0,00
- pokrycia strat	0,00	0,00
2.2. Stan kapitału (funduszu) zapasowego na koniec okresu	13 921 952,43	13 921 952,43
3. Kapitał (fundusz) z aktualizacji wyceny na początek okresu - zmiany przyjętych zasad (polityki) rachunkowości	0,00	0,00
3.1. Zmiany kapitału (funduszu) z aktualizacji wyceny	0,00	0,00
a) zwiększenie (z tytułu)	0,00	0,00
b) zmniejszenie (z tytułu)	0,00	0,00
- zbycia środków trwałych	0,00	0,00
3.2. Kapitał (fundusz) z aktualizacji wyceny na koniec okresu	0,00	0,00
4. Pozostałe kapitały (fundusze) rezerwowe na początek okresu	0,00	3 430 491,57
4.1. Zmiany pozostałych kapitałów (funduszy) rezerwowych	3 430 491,57	0,00
a) zwiększenie (z tytułu)	3 430 491,57	0,00
b) zmniejszenie (z tytułu)	0,00	0,00
4.2. Pozostałe kapitały (fundusze) rezerwowe na koniec okresu	3 430 491,57	3 430 491,57
5. Zyska (strata) z lat ubiegłych na początek okresu	-21 153 872,43	-1 382 831,05
5.1. Zysk z lat ubiegłych na początek okresu	0,00	0,00
- zmiany przyjętych zasad (polityki) rachunkowości	0,00	0,00



- korekty błędów	0,00	0,00
5.2. Zysk z lat ubiegłych na początek okresu, po korektach	0,00	0,00
a) zwiększenie (z tytułu)	0,00	0,00
- podziału zysku z lat ubiegłych	0,00	0,00
b) zmniejszenie (z tytułu)	0,00	0,00
- podziału zysku (ponad wymaganą ustawowo minimalną wartość)	0,00	0,00
- wypłata dywidendy	0,00	0,00
5.3. Zysk z lat ubiegłych na koniec okresu	0,00	0,00
5.4. Strata z lat ubiegłych na początek okresu	-21 153 872,43	-1 382 831,05
- zmiany przyjętych zasad (polityki) rachunkowości	0,00	0,00
- korekty błędów	0,00	0,00
5.5. Strata z lat ubiegłych na początek okresu, po korektach	0,00	-1 382 831,05
a) zwiększenie (z tytułu)	0,00	0,00
- przeniesienie straty z lat ubiegłych do pokrycia	0,00	0,00
b) zmniejszenie (z tytułu)	21 153 872,43	0,00
5.6. Strata z lat ubiegłych na koniec okresu	0,00	-1 382 831,05
5.7. Zysk (strata) z lat ubiegłych na koniec okresu	0,00	-1 382 831,05
6. Wynik netto	-1 382 831,05	2 485 143,94
a) zysk netto	0,00	2 485 143,94
b) strata netto	-1 382 831,05	0,00
c) odpisy z zysku	0,00	0,00
II. Kapitał (fundusz) własny na koniec okresu (BZ)	122 501 856,95	124 987 000,89
III. Kapitał (fundusz) własny, po uwzględnieniu proponowanego podziału zysku (pokrycia straty)	122 501 856,95	124 987 000,89

III. SKONSOLIDOWANE DANE FINANSOWE T&T PROENERGY S.A.

Skonsolidowane sprawozdanie finansowe zawiera dane spółek:

- T&T Proenergy S.A.
- T&T Proenergy Sp. z o.o.
- T&T Inwestycje 01 Sp. z o.o.
- Elektrownia Słoneczna Blizocin Sp. z o.o.
- Elektrownia Słoneczna Popowo Sp. z o.o.

Oznacza to, że konsolidacji podlegają wszystkie spółki wchodzące w skład Grupy Kapitałowej Emitenta.



1. Skonsolidowany bilans

Pozycja	31.12.2023 r.	31.12.2024 r.
A. Aktywa trwałe	118 195 559,54	114 017 472,47
I. Wartości niematerialne i prawne	0,00	0,00
1. Koszty zakończonych prac rozwojowych	0,00	0,00
2. Wartość firmy	0,00	0,00
3. Inne wartości niematerialne i prawne	0,00	0,00
4. Zaliczki na wartości niematerialne i prawne	0,00	0,00
II. Wartości firmy jednostek podporządkowanych	69 542 469,21	65 413 632,14
1. Wartość firmy - jednostki zależne	69 542 469,21	65 413 632,14
2. Wartość firmy - jednostki współzależne	0,00	0,00
III. Rzeczowe aktywa trwałe	4 298 620,45	4 289 870,45
1. Środki trwałe	2 144 946,89	2 058 933,74
a) grunty (w tym prawo użytkowania wieczystego gruntu)	75 378,66	75 378,66
b) budynki, lokale, prawa do lokali i obiekty inżynierii lądowej i wodnej	1 667 498,04	1 595 221,57
c) urządzenia techniczne i maszyny	12 375,00	45 841,67
d) środki transportu	228 034,85	199 496,50
e) inne środki trwałe	161 660,34	142 995,34
2. Środki trwałe w budowie	2 153 673,56	2 230 936,71
3. Zaliczki na środki trwałe w budowie	0,00	0,00
IV. Należności długoterminowe	0,00	0,00
1. Od jednostek powiązanych	0,00	0,00
2. Od pozostałych jednostek, w których jednostka posiada zaangażowanie w kapitale	0,00	0,00
3. Od pozostałych jednostek	0,00	0,00
V. Inwestycje długoterminowe	43 414 000,00	43 399 000,00
1. Nieruchomości	43 399 000,00	43 399 000,00
2. Wartości niematerialne i prawne	0,00	0,00
3. Długoterminowe aktywa finansowe	15 000,00	0,00
a) w jednostkach powiązanych	15 000,00	0,00
- udziały lub akcje	15 000,00	0,00
- inne papiery wartościowe	0,00	0,00
- udzielone pożyczki	0,00	0,00
- inne długoterminowe aktywa finansowe	0,00	0,00
b) w jednostkach zależnych, współzależnych i stowarzyszonych wycenianych metodą praw własności	0,00	0,00
- udziały lub akcje	0,00	0,00



- inne papiery wartościowe	0,00	0,00
- udzielone pożyczki	0,00	0,00
- inne długoterminowe aktywa finansowe	0,00	0,00
c) w pozostałych jednostkach, w których jednostka posiada zaangażowanie w kapitale	0,00	0,00
- udziały lub akcje	0,00	0,00
- inne papiery wartościowe	0,00	0,00
- udzielone pożyczki	0,00	0,00
- inne długoterminowe aktywa finansowe	0,00	0,00
d) w pozostałych jednostkach	0,00	0,00
- udziały lub akcje	0,00	0,00
- inne papiery wartościowe	0,00	0,00
- udzielone pożyczki	0,00	0,00
- inne długoterminowe aktywa finansowe	0,00	0,00
4. Inne inwestycje długoterminowe	0,00	0,00
VI. Długoterminowe rozliczenia międzyokresowe	940 469,88	914 969,88
1. Aktywa z tytułu odroczonego podatku dochodowego	0,00	0,00
2. Inne rozliczenia międzyokresowe	940 469,88	914 969,88
B. Aktywa obrotowe	10 934 101,15	7 667 565,31
I. Zapasy	2 862 349,84	2 724 145,41
1. Materiały	23 261,65	82 579,78
2. Półprodukty i produkty w toku	2 778 989,26	2 537 254,30
3. Produkty gotowe	0,00	0,00
4. Towary	0,00	0,00
5. Zaliczki na dostawy i usługi	60 098,93	104 311,33
II. Należności krótkoterminowe	3 046 507,10	2 844 145,90
1. Należności od jednostek powiązanych	0,00	0,00
a) z tytułu dostaw i usług, o okresie spłaty:	0,00	0,00
- do 12 miesięcy	0,00	0,00
- powyżej 12 miesięcy	0,00	0,00
b) inne	0,00	0,00
2. Należności od pozostałych jednostek, w których jednostka posiada zaangażowanie w kapitale	0,00	0,00
a) z tytułu dostaw i usług, o okresie spłaty	0,00	0,00
- do 12 miesięcy	0,00	0,00
- powyżej 12 miesięcy	0,00	0,00
b) inne	0,00	0,00



3. Należności od pozostałych jednostek	3 046 507,10	2 844 145,90
a) z tytułu dostaw i usług, o okresie spłaty	1 150 040,43	1 209 726,58
- do 12 miesięcy	1 150 040,43	1 209 726,58
- powyżej 12 miesięcy	0,00	0,00
b) z tytułu podatków, dotacji, ceł, ubezpieczeń społecznych i zdrowotnych oraz innych tytułów publicznoprawnych	732 224,95	378 856,73
c) inne	1 164 241,72	1 255 562,59
d) dochodzone na drodze sądowej	0,00	0,00
III. Inwestycje krótkoterminowe	4 668 041,15	1 797 961,42
1. Krótkoterminowe aktywa finansowe	4 668 041,15	1 797 961,42
a) w jednostkach powiązanych	0,00	0,00
- udziały lub akcje	0,00	0,00
- inne papiery wartościowe	0,00	0,00
- udzielone pożyczki	0,00	0,00
- inne krótkoterminowe aktywa finansowe	0,00	0,00
b) w jednostkach stowarzyszonych	0,00	0,00
- udziały lub akcje	0,00	0,00
- inne papiery wartościowe	0,00	0,00
- udzielone pożyczki	0,00	0,00
- inne krótkoterminowe aktywa finansowe	0,00	0,00
c) w pozostałych jednostkach	1 175 175,15	695 175,15
- udziały lub akcje	0,00	0,00
- inne papiery wartościowe	0,00	0,00
- udzielone pożyczki	1 175 175,15	695 175,15
- inne krótkoterminowe aktywa finansowe	0,00	0,00
d) środki pieniężne i inne aktywa pieniężne	3 492 866,00	1 102 786,27
- środki pieniężne w kasie i na rachunkach	3 492 866,00	1 102 786,27
- inne środki pieniężne	0,00	0,00
- inne aktywa pieniężne	0,00	0,00
2. Inne inwestycje krótkoterminowe	0,00	0,00
IV. Krótkoterminowe rozliczenia międzyokresowe	357 203,06	301 312,58
C. Należna wpłaty na kapitał (fundusz) podstawowy	0,00	0,00
D. Udziały (akcje) własne	0,00	0,00
 Aktywa razem	129 129 660,69	121 685 037,78
A. Kapitał (fundusz) własny	104 036 440,78	100 380 477,95
I. Kapitał (fundusz) podstawowy	106 534 694,00	106 534 694,00
II. Kapitał (fundusz) zapasowy w tym:	16 132 955,78	16 132 955,78



- nadwyżka wartości sprzedaży (wartości emisyjnej) nad wartością nominalną udziałów (akcji)	0,00	0,00
III. Kapitał (fundusz) z aktualizacji wyceny, w tym:	0,00	0,00
- z tytułu aktualizacji wartości godzinowej	0,00	0,00
IV. Pozostałe kapitały (fundusze) rezerwowe w tym:	3 430 491,57	3 430 491,57
- tworzone zgodnie z umową (statutem) spółki	0,00	0,00
V. Różnice kursowe z przeliczenia	0,00	
VI. Zysk (strata) z lat ubiegłych	-14 609 731,43	-22 061 700,57
VII. Zysk (strata) netto	-7 451 969,14	-3 655 962,84
VIII. Odpisy z zysku netto w ciągu roku obrotowego (wielkość ujemna)	0,00	0,00
B. Kapitały mniejszości	0,00	0,00
C. Ujemna wartość firmy jednostek podporządkowanych	0,00	0,00
I. Ujemne wartości- jednostki zależne	0,00	0,00
II. Ujemne wartości- jednostki współzależne	0,00	0,00
D. Zobowiązania i rezerwy na zobowiązania	25 093 219,91	21 304 559,84
I. Rezerwy na zobowiązania	6 262 975,58	6 262 975,58
1. Rezerwa z tytułu odroczonego podatku dochodowego	0,00	0,00
2. Rezerwa na świadczenia emerytalne i podobne	57 914,08	57 914,08
- długoterminowa	0,00	0,00
- krótkoterminowa	57 914,08	57 914,08
3. Pozostałe rezerwy	6 205 061,50	6 205 061,50
- długoterminowa	4 805 061,50	4 805 061,50
- krótkoterminowa	1 400 000,00	1 400 000,00
II. Zobowiązania długoterminowe	2 879 241,16	2 879 241,16
1. Wobec jednostek powiązanych	0,00	0,00
2. Wobec pozostałych jednostek, w których jednostka posiada zaangażowanie w kapitale	0,00	0,00
3. Wobec pozostałych jednostek	2 879 241,16	2 879 241,16
a) kredyty i pożyczki	917 857,05	917 857,05
b) z tytułu emisji dłużnych papierów wartościowych	0,00	0,00
c) inne zobowiązania finansowe	0,00	0,00
d) zobowiązania wekslowe	0,00	0,00
e) inne	1 961 384,11	1 961 384,11
III. Zobowiązania krótkoterminowe	15 951 003,17	11 948 608,10
1. Zobowiązania wobec jednostek powiązanych	0,00	0,00
a) z tytułu dostaw i usług, o okresie wymagalności:	0,00	0,00
- do 12 miesięcy	0,00	0,00
- powyżej 12 miesięcy	0,00	0,00



b) inne	0,00	0,00
2. Zobowiązania wobec pozostałych jednostek, w których jednostka posiada zaangażowanie w kapitale	0,00	0,00
a) z tytułu dostaw i usług, o okresie wymagalności:	0,00	0,00
- do 12 miesięcy	0,00	0,00
- powyżej 12 miesięcy	0,00	0,00
b) inne	0,00	0,00
3. Zobowiązania wobec pozostałych jednostek	15 951 003,17	11 948 608,10
a) kredyty i pożyczki	5 435 035,48	5 220 094,71
b) z tytułu emisji dłużnych papierów wartościowych	1 972 000,00	0,00
c) inne zobowiązania finansowe	0,00	0,00
d) z tytułu dostaw i usług, o okresie wymagalności:	2 201 636,43	2 328 844,48
- do 12 miesięcy	2 201 636,43	2 328 844,48
- powyżej 12 miesięcy	0,00	0,00
e) zaliczki otrzymane na dostawy i usługi	0,00	0,00
f) zobowiązania wekslowe	0,00	0,00
g) z tytułu podatków, cel, ubezpieczeń społecznych i zdrowotnych oraz innych tytułów publicznoprawnych	3 239 922,98	3 068 529,31
h) z tytułu wynagrodzeń	47 075,69	52 256,60
i) inne	3 055 332,59	1 278 883,00
4. Fundusze specjalne	0,00	0,00
IV. Rozliczenia międzyokresowe	0,00	213 735,00
1. Ujemna wartość firmy	0,00	0,00
2. Inne rozliczenia międzyokresowe	0,00	213 735,00
- długoterminowa	0,00	0,00
- krótkoterminowa	0,00	213 735,00
Pasywa razem	129 129 660,69	121 685 037,79

2. Skonsolidowany rachunek zysków i strat

Pozycja	Za okres od 01.10.2023 r. do 31.12.2023 r.	Narastająco od 01.01.2023 r. do 31.12.2023 r.	Za okres od 01.10.2024 r. do 31.12.2024 r.	Narastająco od 01.01.2024 r. do 31.12.2024 r.
A. Przychody netto ze sprzedaży i zrównane z nimi, w tym:	7 104 543,55	16 927 349,91	2 034 756,34	9 113 147,45
- od jednostek powiązanych	0,00	0,00	0,00	0,00
I. Przychody netto ze sprzedaży produktów	7 104 543,55	16 923 295,78	2 034 756,34	9 106 592,45



II. Zmiana stanu produktów (zwiększenie - wartość dodatnia, zmniejszenie - wartość ujemna)	0,00	0,00	0,00	0,00
III. Koszt wytworzenia produktów na własne potrzeby jednostki	0,00	0,00	0,00	0,00
IV. Przychody netto ze sprzedaży towarów i materiałów	0,00	4 054,13	0,00	6 555,00
B. Koszty działalności operacyjnej	1 493 493,76	11 916 442,77	964 673,27	8 133 050,74
I. Amortyzacja	58 100,26	257 226,70	33 183,99	138 217,65
II. Zużycie materiałów i energii	18 948,95	391 871,09	9 738,67	42 386,40
III. Usługi obce	1 029 858,63	7 239 434,00	561 420,26	6 312 964,11
IV. Podatki i opłaty w tym:	27 337,60	61 680,75	8 576,11	59 456,15
- podatek akcyzowy	0,00	0,00	0,00	0,00
V. Wynagrodzenia	253 865,89	863 758,24	221 944,83	1 127 935,14
VI. Ubezpieczenia społeczne i inne świadczenia	43 297,53	164 301,28	40 830,31	170 812,60
- emerytalne	0,00	0,00	0,00	0,00
VII. Pozostałe koszty rodzajowe	61 084,90	239 564,63	88 979,10	274 378,69
VIII. Wartość sprzedanych towarów i materiałów	0,00	2 698 606,08	0,00	6 900,00
C. Zysk (strata) ze sprzedaży (A-B)	5 611 049,79	5 010 907,14	1 718 563,07	980 096,71
D. Pozostałe przychody operacyjne	876 206,04	6 522 165,82	13 473,54	24 359,79
I. Zysk ze zbycia niefinansowych aktywów trwałych	0,00	0,00	0,00	0,00
II. Dotacje	0,00	0,00	0,00	0,00
III. Aktualizacja wartości aktywów niefinansowych	0,00	4 859 000,00	0,00	0,00
IV. Inne przychody operacyjne	876 206,04	1 663 165,82	13 473,54	24 359,79
E. Pozostałe koszty operacyjne	2 950 240,56	11 454 704,73	1 778,27	102 825,06
I. Strata ze zbycia niefinansowych aktywów trwałych	0,00	0,00	0,00	0,00
II. Aktualizacja wartości aktywów niefinansowych	0,00	0,00	0,00	0,00
III. Inne koszty operacyjne	2 950 240,56	11 454 704,73	1 778,27	102 825,06
F. Zysk (strata) z działalności operacyjnej (C+D-E)	3 537 015,27	78 368,23	1 081 778,34	901 631,44
G. Przychody finansowe	0,00	799 931,99	0,00	38 235,61
I. Dywidendy i udziały w zyskach, w tym:	0,00	0,00	0,00	0,00
a) od jednostek powiązanych, w tym:	0,00	0,00	0,00	0,00
- w których jednostka posiada zaangażowanie w kapitale	0,00	0,00	0,00	0,00
b) od jednostek pozostałych, w tym:	0,00	0,00	0,00	0,00



- w których jednostka posiada zaangażowanie w kapitale	0,00	0,00	0,00	0,00
II. Odsetki, w tym:	0,00	3 961,39	0,00	0,00
- od jednostek powiązanych	0,00	0,00	0,00	0,00
III. Zysk z tytułu rozchodu aktywów finansowych, w tym:	0,00	715 000,00	0,00	38 235,61
- w jednostkach powiązanych	0,00	0,00	0,00	0,00
IV. Aktualizacja wartości aktywów finansowych	0,00	0,00	0,00	0,00
V. Inne	0,00	80 970,60	0,00	0,00
H. Koszty finansowe	73 352,74	2 550 377,29	18 655,29	155 627,82
I. Odsetki, w tym:	67 609,75	1 175 624,98	165,23	73 524,56
- od jednostek powiązanych	270,72	0,00	-7 350,00	0,00
II. Strata z tytułu rozchodu aktywów finansowych, w tym:	0,00	0,00	0,00	0,00
- w jednostkach powiązanych	0,00	0,00	0,00	0,00
III. Aktualizacja wartości aktywów finansowych	0,00	1 319 878,36	0,00	0,00
IV. Inne	5 742,99	54 873,95	18 490,06	82 103,26
I. Zysk (strata) na sprzedaż całości lub części udziałów jednostek podporządkowanych	0,00	0,00	0,00	0,00
J. Zysk (strata) z działalności gospodarczej (F+G-H/-I)	3 463 662,53	-1 672 077,07	1 063 123,05	784 239,23
K. Odpis wartości firmy	1 032 209,27	4 128 837,07	1 032 209,27	4 128 837,07
I. Odpis wartości firmy – jednostki zależne	1 032 209,27	4 128 837,07	1 032 209,27	4 128 837,07
II. Odpis wartości firmy – jednostki współzależne	0,00	0,00	0,00	0,00
L. Odpis ujemny wartości firmy	0,00	0,00	0,00	0,00
I. Odpis wartości firmy – jednostki zależne	0,00	0,00	0,00	0,00
II. Odpis wartości firmy – jednostki współzależne	0,00	0,00	0,00	0,00
M. Zysk (strata) z udziałów w jednostkach podporządkowanych wycenianych metodą praw własności	0,00	0,00	0,00	0,00
N. Zysk (strata) brutto (J-K+L+/-M)	2 431 453,26	-5 800 914,14	30 913,78	-3 344 597,84
O. Podatek dochodowy	981 672,00	1 651 055,00	0,00	311 365,00
P. Pozostałe obowiązkowe zmniejszenia zysku (zwiększenia straty)	0,00	0,00	0,00	0,00
R. Zyski (strata) mniejszość	0,00	0,00	0,00	0,00
S. Zyski (strata) netto (N-O-P+/-R)	1 449 781,26	-7 451 969,14	30 913,78	-3 655 962,84

**3. Skonsolidowany rachunek przepływów pieniężnych**

Pozycja	Narastająco od 01.01.2023 r. do 31.12.2023 r.	Narastająco od 01.01.2024 r. do 31.12.2024 r.
A. Przepływy środków pieniężnych z działalności operacyjnej	0,00	0,00
I. Zysk (strata) netto	-7 451 969,14	-3 655 962,84
II. Korekty razem	14 399 878,58	2 836 072,92
1. Zyski (straty) mniejszości	256 361,02	0,00
2. Zysk (strata) z udziałów (akcji) w jednostkach wycenianych metodą praw własności	4 128 837,07	0,00
3. Amortyzacja	0,00	138 217,65
4. Odpis wartości firmy	471 329,03	4 128 837,07
5. Odpis ujemnej wartości firmy	-3 335 869,61	0,00
6. Zyski (straty) z tytułu różnic kursowych	5 406 557,34	0,00
7. Odsetki i udziały w zyskach (dywidendy)	2 964 848,45	0,00
8. Zysk (strata) z działalności inwestycyjnej	1 253 130,91	-36 609,59
9. Zmiana stanu rezerw	2 571 043,19	0,00
10. Zmiana stanu zapasów	65 339,11	138 204,43
11. Zmiana stanu należności	618 302,07	202 361,20
12. Zmiana stanu zobowiązań krótkoterminowych, z wyjątkiem pożyczek i kredytów	6 947 909,44	-1 815 454,30
13. Zmiana stanu rozliczeń międzyokresowych	0,00	295 125,48
14. Inne koszty	982 553,20	-214 609,02
III. Przepływy pieniężne netto z działalności operacyjnej (I±II)	0,00	-819 889,92
B. Przepływy środków pieniężnych z działalności inwestycyjnej	0,00	0,00
I. Wpływy	0,00	1 061 609,59
1. Zbycie wartości niemater. I prawn. oraz rzeczowych aktywów trw.	0,00	-1 626,02
2. Zbycie inwestycji w nieruchomości oraz wartości niemater. I prawne	0,00	0,00
3. Z aktywów finansowych	0,00	0,00
a) w jednostkach powiązanych	0,00	0,00
b) w pozostałych jednostkach	0,00	0,00
- zbycie aktywów finansowych	0,00	0,00
- dywidendy i udziały w zyskach	0,00	0,00
- spłata udzielonych pożyczek długoterminowych	982 553,20	0,00
- odsetki	1 325 936,50	0,00
- inne wpływy z aktywów finansowych	389 183,30	0,00
4. Inne wpływy inwestycyjne	0,00	1 063 235,61
II. Wydatki	0,00	659 467,65



1. Nabycie wartości niemater. I prawn. oraz rzeczowych aktywów trw.	0,00	129 467,65
2. Inwestycje w nieruchomości oraz wartości niemater. I prawne	0,00	0,00
3. Na aktywa finansowe, w tym:	0,00	0,00
a) w jednostkach powiązanych	0,00	0,00
b) w pozostałych jednostkach	936 753,20	0,00
- nabycie aktywów finansowych	-343 383,30	0,00
- udzielone pożyczki długoterminowe	0,00	0,00
4. Dywidendy i inne udziały w zyskach wypłacone udziałowcom (akcjonariuszom) mniejszościowym	54 106,10	0,00
5. Inne wydatki inwestycyjne	0,00	530 000,00
III. Przepływy pieniężne netto z działalności inwestycyjnej (III)	54 106,10	402 141,94
C. Przepływy środków pieniężnych z działalności finansowej	0,00	0,00
I. Wpływy	0,00	32 000,00
1. Wpływy netto z wydania udziałów (emisji akcji) i innych instrumentów kapitałowych oraz dopłat do kapitału	3 330 097,61	0,00
2. Kredyty i pożyczki	0,00	32 000,00
3. Emisja dłużnych papierów wartościowych	0,00	0,00
4. Inne wpływy finansowe	0,00	0,00
II. Wydatki	1 226 768,58	2 004 331,75
1. Nabycie udziałów (akcji) własnych	1 632 000,00	0,00
2. Dywidendy i inne wypłaty na rzecz właścicieli	0,00	0,00
3. Inne, niż wypłaty na rzecz właścicieli, wydatki z tytułu podziału zysku	0,00	0,00
4. Spłaty kredytów i pożyczek	471 329,03	32 331,75
5. Wykup dłużnych papierów wartościowych	0,00	1 972 000,00
6. Z tytułu innych zobowiązań finansowych	-3 275 991,51	0,00
7. Płatności zobowiązań z tytułu umów leasingu finansowego	3 328 534,63	0,00
8. Odsetki	3 328 534,63	0,00
9. Inne wydatki finansowe	0,00	0,00
III. Przepływy pieniężne netto z działalności finansowej (I-II)	164 331,37	-1 972 331,75
D. Przepływy pieniężne netto razem (A.III+B.III+C.III)	3 492 866,00	-2 390 079,73
E. Bilansowa zmiana stanu środków pieniężnych, w tym:	0,00	-2 390 079,73
- zmiana stanu środków pieniężnych z tytułu różnic kursowych	0,00	0,00
F. Środki pieniężne na początek okresu	164 331,37	3 492 866,00
G. Środki pieniężne na koniec okresu (F+/-D), w tym:	3 424 520,71	1 102 786,27
- o ograniczonej możliwości dysponowania	0,00	0,00



4. Skonsolidowane zestawienie zmian w kapitale własnym

Pozycja	31.12.2023 r.	31.12.2024 r.
I. Kapitał (fundusz) własny na początek okresu (BO)	123 940 769,05	122 286 800,28
- zmiany przyjętych zasad (polityki) rachunkowości	0,00	0,00
- korekty błędów	0,00	0,00
I.a. Kapitał (fundusz) własny na początek okresu (BO), po korektach	123 940 769,05	122 286 800,28
1. Kapitał (fundusz) podstawowy na początek okresu	131 231 608,00	106 647 244,00
1.1. Zmiany kapitału (funduszu) podstawowego	-24 696 914,00	0,00
a) zwiększenie (z tytułu)	0,00	0,00
- wydania udziałów (emisji akcji)	-24 696 914,00	0,00
b) zmniejszenie (z tytułu)	106 534 694,00	0,00
- umorzenia udziałów (akcji)	16 132 955,78	0,00
1.2. Kapitał (fundusz) podstawowy na koniec okresu	0,00	106 534 694,00
2. Kapitał (fundusz) zapasowy na początek okresu	0,00	16 132 955,78
2.1. Zmiany kapitału (funduszu) zapasowego	0,00	0,00
a) zwiększenie (z tytułu)	16 132 955,78	0,00
- emisji akcji powyżej wartości nominalnej	0,00	0,00
- podziału zysku (ustawowo)	0,00	0,00
- podziału zysku (ponad wymaganą ustawowo minimalną wartość)	0,00	0,00
b) zmniejszenie (z tytułu)	0,00	0,00
- pokrycia strat	0,00	0,00
2.2. Stan kapitału (funduszu) zapasowego na koniec okresu	0,00	16 132 955,78
3. Kapitał (fundusz) z aktualizacji wyceny na początek okresu - zmiany przyjętych zasad (polityki) rachunkowości	3 430 491,57	0,00
3.1. Zmiany kapitału (funduszu) z aktualizacji wyceny	3 430 491,57	0,00
a) zwiększenie (z tytułu)	0,00	0,00
b) zmniejszenie (z tytułu)	3 430 491,57	0,00
- zbycia środków trwałych	-32 963 603,86	0,00
3.2. Kapitał (fundusz) z aktualizacji wyceny na koniec okresu	0,00	0,00
4. Pozostałe kapitały (fundusze) rezerwowe na początek okresu	0,00	3 430 491,57
4.1. Zmiany pozostałych kapitałów (funduszy) rezerwowych	0,00	0,00
a) zwiększenie (z tytułu)	0,00	0,00
b) zmniejszenie (z tytułu)	0,00	0,00
4.2. Pozostałe kapitały (fundusze) rezerwowe na koniec okresu	0,00	3 430 491,57
5. Różnice kursowe z przeliczenia	0,00	0,00
6. Zyska (strata) z lat ubiegłych na początek okresu	-32 963 603,86	-17 531 421,86
6.1. Zysk z lat ubiegłych na początek okresu	0,00	2 958 012,08



- zmiany przyjętych zasad (polityki) rachunkowości	0,00	0,00
- korekty błędów	-14 609 731,43	0,00
6.2. Zysk z lat ubiegłych na początek okresu, po korektach	-2 800 000,00	2 958 012,08
a) zwiększenie (z tytułu)	21 153 872,43	0,00
- podziału zysku z lat ubiegłych	-14 609 731,43	0,00
b) zmniejszenie (z tytułu)	-14 609 731,43	0,00
- podziału zysku (ponad wymaganą ustawowo minimalną wartość)	-7 451 969,14	0,00
- wypłata dywidendy	3 133 377,16	0,00
6.3. Zysk z lat ubiegłych na koniec okresu	-10 585 346,30	2 958 012,08
6.4. Strata z lat ubiegłych na początek okresu	0,00	-20 489 433,94
- zmiany przyjętych zasad (polityki) rachunkowości	104 036 440,78	0,00
- korekty błędów	104 036 440,78	0,00
6.5. Strata z lat ubiegłych na początek okresu, po korektach	-35 763 603,86	-25 019 712,65
a) zwiększenie (z tytułu)	-2 800 000,00	-4 530 278,71
- przeniesienie straty z lat ubiegłych do pokrycia	0,00	0,00
b) zmniejszenie (z tytułu)	21 153 872,43	0,00
- korekty w związku z wymianą udziałów	0,00	0,00
6.6. Strata z lat ubiegłych na koniec okresu	-14 609 731,43	-25 019 712,65
6.7. Zysk (strata) z lat ubiegłych na koniec okresu	-14 609 731,43	-22 061 700,57
7. Wynik netto	-1 642 739,99	-3 655 962,84
a) zysk netto	0,00	3 011 556,94
b) strata netto	-1 642 739,99	-6 667 519,78
c) odpisy z zysku	0,00	0,00
II. Kapitał (fundusz) własny na koniec okresu (BZ)	109 845 669,93	100 380 477,94
III. Kapitał (fundusz) własny, po uwzględnieniu proponowanego podziału zysku (pokrycia straty)	109 845 669,93	100 380 477,94



IV. INFORMACJE PODSTAWOWE

1. Dane Emitenta

- f) Firma: T&T PROENERGY S.A.
- g) Forma prawna: Spółka akcyjna
- h) Kraj siedziby: Polska
- i) Siedziba: Warszawa
- j) Adres: ul. Twarda 4 lokal 133, 00-105 Warszawa
- k) Tel.: + 48 515 751 334
- l) Internet: www.ttproenergy.pl
- m) E-mail: biuro@ttproenergy.pl
- n) KRS: 0000293918
- o) REGON: 141220241
- p) NIP: 5252412727

2. Przedmiot działalności Emitenta

Grupa Kapitałowa T&T PROENERGY S.A. oferuje pełne pokrycie procesu inwestycyjnego w zakresie budowy elektrowni fotowoltaicznych w Polsce od analizy lokalizacji, przygotowania dokumentacji wstępnej, pozyskania decyzji administracyjnych po etap budowy sprawując również opiekę serwisową nad wybudowanymi elektrowniami.

T&T PROENERGY S.A. pozyskuje grunty do dzierżawy pod wielkoskalowe elektrownie fotowoltaiczne w całym kraju. Prowadzimy procesy inwestycyjne pod budowę własnych elektrowni oraz prowadzimy developing dla własnej grupy kapitałowej oraz międzynarodowych liderów w branży fotowoltaicznej.

T&T Proenergy Sp. z o.o. (spółka w naszej grupie kapitałowej) jest generalnym wykonawcą elektrowni fotowoltaicznych działając na rynku od 2011 roku.

Przewagą w stosunku do konkurentów są nasze praktyczne doświadczenia z projektowaniem, uzgodnieniem przyłączy energetycznych, budową oraz eksploatacją i zarządzaniem elektrowniami fotowoltaicznymi na terenie wszystkich operatorów w naszym kraju.

Realizacja inwestycji wynika z konkretnych doświadczeń, w związku z czym Spółka gwarantuje niezawodne, szybkie i efektywne rozwiązania jakimi jest przygotowanie projektów budowlanych i budowa elektrowni fotowoltaicznych.

Strategia biznesowa Spółki polegająca na dostosowywaniu ich do indywidualnych potrzeb inwestorów, w wieloletniej praktyce pozwoliła osiągnąć wysoki poziom obsługi klienta i rzetelne wykonanie usług

W 2012 roku zamontowaliśmy pierwszą w Polsce instalację fotowoltaiczną z pełnym monitoringiem pracy instalacji, na podstawie której został przygotowany w Polsce przez NFOŚiGW oraz Bankiem BOŚ pierwszy program dotacyjny „Prosument I”. Na podstawie danych produkcyjnych tej instalacji, wiele banków w Polsce szacowało ryzyko i przychód oraz zasadność produkcji energii ze słońca w naszej szerokości geograficznej.

W 2015 roku wykonaliśmy testowy montaż instalacji o mocy 100kW dla KGHM Polska Miedź S.A. w Legnicy.



Od projektu po podłączenie do sieci jesteśmy odpowiedzialni za wszystkie fazy projektu z naszym własnym zespołem. Działamy według ścisłego harmonogramu i dopełniamy wszelkie formalności, aby inwestycja mogła być oddana w planowanym czasie i przynieść inwestorowi maksymalny zysk.

Prowadzimy procesy inwestycyjne dla farm fotowoltaicznych, od momentu wyboru działki poprzez przygotowanie pełnej dokumentacji na etapie przygotowawczym (wnioski o wydanie warunków zabudowy, decyzji środowiskowej, warunków przyłączenia, projekt budowlany do wydania pozwolenia budowlanego), pomoc w przygotowaniu biznesplanu, wystąpienia o ewentualne dotacje, do pełnienia roli generalnego wykonawcy na placu budowy i oddania gotowej elektrowni dla inwestora.

T&T Proenergy sp. z o.o. posiada dział deweloperski pozyskując grunty oraz przygotowując dokumentację projektową dla Grupy Kapitałowej T&T PROENERGY S.A., a także prowadzi proces inwestycyjny ponad 3000 MW.

Realizację naszych działań koordynuje Joanna Tabaka – Dyrektor Zarządzający oraz Główny Akcjonariusz T&T Proenergy S.A.

Do marca 2016r. Prezes Zarządu Spółki: PL2011 Sp. z o.o. realizującej projekt „Budowa elektrowni fotowoltaicznej w miejscowości GUJA” objętą Umową o dofinansowanie nr UDA-RPWM.06.02.01-28-063/13 Regionalnego Programu Operacyjnego Warmia i Mazury na lata 2007-2013. 3

Od lipca 2011 dyrektor zarządzający T&T Proenergy Sp. z o.o.

Odpowiedzialna za kompleksową obsługę inwestorską, dobór optymalnych parametrów instalacji, przygotowanie Wniosków WZ i wniosków o przyłącze, Decyzje środowiskowe, Pozwolenia budowlane, Projektowanie i budowę przyłącza, Nadzór budowy instalacji, Doradztwo w zakresie finansowania inwestycji, Pomoc w uzyskaniu dotacji, Pomoc w uzyskaniu kredytu.

Brała udział w konsultacjach społecznych do Projektu Ustawy o Odnawialnych Źródłach Energii, przygotowanie zapisów dotyczących MIKROINSTALACJI oraz dofinansowań dla wytycznych PROSUMENT dla Ministerstwa Gospodarki (październik-grudzień 2013).

- Udział w procedowaniu Ustawy o Odnawialnych Źródłach Energii SENAT Styczeń/Luty 2014
- Udział w spotkaniach Zespołu Sejmowej Komisji ds. Energii Odnawialnej SEJM Styczeń-Maj 2016
- Udział w procedowaniu Ustawy o Odnawialnych Źródłach Energii SEJM Czerwiec 2016
- Udział w konsultacjach społecznych ws. Założeń do projektu o zmianie Ustawy OZE – klastry energetyczne SEJM 7.09.2016 r.

Opracowanie i złożenie prośby do Ministerstwa Energii o zmianie MPZP dotyczącego zasady dobrego sąsiedztwa dotyczącego budowy elektrowni fotowoltaicznych zakończone zmianą Ustawy na rzecz inwestorów w ostatniej Nowelizacji Ustawy o Odnawialnych Źródłach Energii w sierpniu 2019 r.

Spółka specjalizuje się w projektowaniu oraz przygotowaniu niezbędnej dokumentacji technicznej do budowy farm fotowoltaicznych w całej Polsce.

Nasza Grupa Kapitałowa prowadzi procesy inwestycyjne – postępowanie projektowe elektrowni fotowoltaicznych w zakresie:

- 1) sprawdzenie możliwości zagospodarowania Miejsca Docelowego pod kątem wykonawstwa Inwestycji;
- 2) sprawdzenie stanu infrastruktury energetycznej i możliwości wykonania przyłącza do sieci energetycznej;
- 3) uzyskanie Decyzji Środowiskowej
- 4) uzyskanie Warunków Zabudowy
- 5) uzyskanie Warunków Przyłączenia
- 6) pozyskanie mapy do celów projektowych;
- 7) wykonanie Projektu Konceptyjnego lub Projektu Budowlanego;



- 8) wykonanie uzgodnienia z właściwym urzędem,
- 9) w przypadku, gdy z Projektu Konceptyjnego lub Projektu Budowlanego wynika, że do realizacji Inwestycji konieczne jest ustanowienie służebności przesyłu – przygotowanie dokumentacji wymaganej do ustanowienia służebności przesyłu, kontakt z właścicielem nieruchomości, która ma być obciążona służebnością, przedstawienia dokumentacji Klientowi i do wiadomości Zamawiającego, pozyskanie podpisu Klienta i właściciela nieruchomości obciążanej na wymaganych dokumentach,
- 10) pozyskanie Pozwolenia na Budowę lub dokonanie zgłoszenia budowy,
- 11) wykonanie uzgodnienia Dokumentacji z OSD oraz z właściwymi urzędami i organami administracyjnymi,
- 12) wykonanie i uzgodnienie z OSD instrukcji współpracy ruchowej,
- 13) wykonanie dodatkowych uzgodnień związanych z ochroną środowiska, ochroną zabytków itp.

Innowacyjność, stosowanie nowoczesnych rozwiązań technologicznych i materiałowych, a także szeroki zakres zindywidualizowanej obsługi sprawił, że oferta naszej Grupy Kapitałowej jest dopasowana do zmieniających się potrzeb i oczekiwań rynku oferując dzisiaj pełen zakres obsługi z zastosowaniem magazynów energii co przekłada się na pozyskiwanie kolejnych wiodących międzynarodowych partnerów do współpracy działających w obszarze wielkoskalowych elektrowni fotowoltaicznych.

Obecnie Spółka pozyskuje kompetencje dla przygotowania projektów elektrowni wiatrowych, aby poszerzyć swoją ofertę o potrzeby rynku OZE w Polsce w związku z wejściem w życie przepisów, które umożliwiają współdzielenie infrastruktury elektroenergetycznej przez różne źródła OZE, tj. elektrowni fotowoltaicznych z elektrowniami wiatrowymi.

Pozwoli to na polepszenie wydajności przyłącza, łącząc ze sobą źródło wiatrowe i słoneczne. Takie rozwiązanie powszechnie znane jest jako cable pooling. Dzięki niemu możliwe jest lepsze wykorzystanie infrastruktury sieciowej poprzez użycie jednego przyłącza źródeł do sieci, a także zwiększenie możliwości przyłączeniowych o nowe jednostki wytwórcze na danym terenie.

Cable pooling, znany w Polsce pod pojęciem hybrydowych instalacji OZE pozwoli na polepszenie wydajności przyłącza i lepsze wykorzystanie infrastruktury sieciowej w świetle nowych celów klimatycznych UE, które obecnie wynoszą 55% źródeł odnawialnych w roku 2030 i mają osiągnąć 90% w roku 2040.

Spółka T&T PROENERGY S.A. posiada podpisane kompleksowe umowy na realizację pełnych procesów administracyjnych do pozwolenia na budowę z międzynarodowymi liderami OZE:

- Eolus Poland Holding AB należąca do EOLUS Szwecja



Eolus jest jednym z głównych graczy w sektorze energii wiatrowej i wytwarzania energii odnawialnej w regionie nordyckim.

- HIVE Energy Poland Sp. z o.o. należąca do HIVE Anglia



Koncern Hive Energy po wielu sukcesach w Wielkiej Brytanii realizuje na całym świecie projekty oparte o wykorzystaniu odnawialnych źródeł energii: projekty fotowoltaiczne, zielony wodór, projekty wiatrowe i projekty związane z zielonym amoniakiem.



- VAL POLAND HOLDING Sp. z o.o. należąca do VALOREM Francja



Grupa VALOREM to niezależny francuski operator energii odnawialnej z prawie 30-letnim doświadczeniem zajmujący się rozwojem, budową, finansowaniem i obsługą projektów fotowoltaicznych, wiatrowych i magazynowych. VALOREM działa również w zakresie rozwoju projektów greenfield od fazy początkowej do produkcji energii elektrycznej ze źródeł odnawialnych. Zatrudniając ponad 450 pracowników, VALOREM działa we Francji, Finlandii, Grecji i Polsce. VALOREM posiada portfolio 5,4 GW projektów w fazie rozwoju i ponad 850 MW w budowie i eksploatacji.

- MERCER SOLAR Sp. z o.o. należąca do Golden Peaks Capital Group



Mercer Solar sp. z o.o. należy do grupy kapitałowej Golden Peaks Capital Group będącej globalną grupą inwestycyjną, której celem jest tworzenie wartości i zapewnianie wzrostu za pośrednictwem międzynarodowych podmiotów stowarzyszonych głównie w sektorach wytwarzania energii elektrycznej ze źródeł odnawialnych.

3. Zarząd

W skład Zarządu Emitenta wchodzi:

- a) Roman Tabaka - Prezes Zarządu

4. Rada Nadzorcza

W skład Rady Nadzorczej Emitenta w IV kwartale wchodzi:

- a) Mateusz Tabaka – Przewodniczący Rady Nadzorczej,
- b) Natalia Piechowicz - Sekretarz Rady Nadzorczej,
- c) Marzenna Aleksandrowicz – Członek Rady Nadzorczej,
- d) Mirosław Guściora – Członek Rady Nadzorczej
- e) Mariusz Michałek – Członek Rady Nadzorczej

5. Akcjonariat

Struktura kapitału zakładowego na dzień sporządzenia niniejszego raportu przedstawia się następująco:

Lp.	Seria akcji	Liczba akcji (w szt.)	Udział w kapitale zakładowym (w proc.)	Udział w głosach (w proc.)
1.	Seria A	31 250	0,19 %	0,19 %
2.	Seria U	4 452 076	27,16 %	27,16 %
3.	Seria W	1 500 000	9,15 %	9,15 %
4.	Seria V	6 696 421	40,86 %	40,86 %
5.	Seria Y	3 709 829	22,64 %	22,64 %
	Razem	16 389 576	100 %	100 %

Struktura akcjonariatu na dzień sporządzenia niniejszego raportu, ze wskazaniem akcjonariuszy posiadających co najmniej 5% głosów na Walnym Zgromadzeniu, przedstawia się następująco:



Lp.	Oznaczenie akcjonariusza	Liczba akcji (w szt.)	Udział w kapitale zakładowym (w proc.)	Udział w głosach (w proc.)
	Roman Tabaka	6 696 421,00	40,86 %	40,86 %
	Joanna Tabaka	5 046 088,00	30,79 %	30,79 %
	Pozostali Akcjonariusze	4 647 067,00	28,35 %	28,35 %
	Razem	16 389 576	100%	100%

V. Opis organizacji grupy kapitałowej Emitenta, ze wskazaniem jednostek podlegających konsolidacji

Na dzień 14 lutego 2025 roku w skład Grupy Kapitałowej Emitenta, poza Emitentem, wchodziły następujące podmioty:

1. T&T Proenergy Sp. z o.o.

z siedzibą w Warszawie KRS 0000393744. Emitent posiada 100% udziału w kapitale podstawowym Spółki. Spółka pełni rolę generalnego wykonawcy elektrowni fotowoltaicznych działająca na rynku od 2011 roku. Przeprowadza inwestorów przez wszystkie etapy przedsięwzięcia. Od przygotowania dokumentacji po budowę elektrowni.

2. T&T Inwestycje 01 Sp. z o.o.

z siedzibą w Warszawie KRS 0000852340. Emitent posiada 100% udziału w kapitale podstawowym Spółki. Spółka została powołana do przygotowania procesu inwestycyjnego elektrowni fotowoltaicznych, dzierżawiąc grunty pod lokalizację wielkoskalowych elektrowni fotowoltaicznych.

3. Elektrownia Słoneczna Blizocin Sp. z o.o.

z siedzibą w Warszawie KRS 0000709776. Emitent posiada 51% udziału w kapitale podstawowym Spółki. Spółka celowa, powołana do realizacji projektu inwestycyjnego polegającego na budowie elektrowni fotowoltaicznej o mocy 1 MW w miejscowości Blizocin.

4. Elektrownia Słoneczna Popowo Sp. z o.o.

z siedzibą w Warszawie KRS 0000715882. Emitent posiada 100% udziału w kapitale podstawowym Spółki. Spółka celowa, powołana do realizacji projektu inwestycyjnego polegającego na budowie elektrowni fotowoltaicznej o mocy 999,78 kW, zlokalizowanej w miejscowości Popowo, gm. Grajewo.



VI. OKOLICZNOŚCI I ZDARZENIA ISTOTNIE WPLYWAJĄCE NA DZIAŁALNOŚĆ EMITENTA

1. Komentarz Emitenta na temat okoliczności i zdarzeń istotnie wpływających na działalność Emitenta, jego sytuację finansową i wyniki osiągnięte w IV kwartale 2024 r.

W IV kwartale 2024 r. T&T PROENERGY S.A. osiągnęła przychód w wysokości 8.721.044,28 PLN oraz zysk netto w kwocie 2.485.143,94 PLN.

Natomiast Grupa Kapitałowa Emitenta. osiągnęła przychód narastająco, od początku roku, w wysokości 9.113.147,45 PLN oraz stratę 3.655.962,84 PLN.

Znacząco na przychód w IV kwartale 2024 roku wpłynęło uzyskanie kolejnych decyzji administracyjnych min. Warunków Zabudowy dla projektu o mocy 80MW dla Funduszu HIVE.

Opis stanu realizacji działań i inwestycji emitenta oraz harmonogramu ich realizacji, o których Emitent informował w dokumencie informacyjnym:

Nie dotyczy.

Stanowisko Zarządu odnośnie do zrealizowania publikowanych prognoz wyników na dany rok w świetle wyników zaprezentowanych w raporcie:

Spółka nie publikowała prognoz na rok 2024.

Informacje na temat aktywności, jaką w okresie objętym raportem Emitent podjął w obszarze rozwoju prowadzonej działalności, w szczególności poprzez działania nastawione na wprowadzenie rozwiązań innowacyjnych w przedsiębiorstwie:

Nie dotyczy.

Informacja o liczbie osób zatrudnionych przez Emitenta, w przeliczeniu na pełne etaty:

Emitent nie zatrudnił pracowników w IV kwartale 2024 roku.

Grupa Kapitałowa zatrudniała łącznie 13 pracowników w IV kwartale 2024 roku.

VII. INFORMACJE O ZASADACH PRZYJĘTYCH PRZY SPORZĄDZANIU RAPORTU, w tym informacje o zmianach stosowanych zasad (polityki) rachunkowości

Ogólne zasady polityki prowadzenia ksiąg rachunkowych Emitenta

Zasady rachunkowości przyjęte przy sporządzaniu sprawozdania finansowego są zgodne z przepisami ustawy z dnia 29 września 1994 roku o rachunkowości.



W zakresie ewidencji wartości niematerialnych i prawnych

Wartości niematerialne i prawne wycenia się według cen nabycia lub kosztów wytworzenia pomniejszonych o odpisy amortyzacyjne oraz odpisy z tytułu trwałej utraty wartości.

W zakresie ewidencji środków trwałych

Środki trwałe wycenia się według cen nabycia lub kosztów wytworzenia pomniejszonych o odpisy amortyzacyjne oraz odpisy z tytułu trwałej utraty wartości. Środki trwałe amortyzowane są metodą liniową w okresie odpowiadającym szacowanemu okresowi ich użyteczności zgodnie z art. 32 Ustawy o rachunkowości. Dokonywanie odpisów amortyzacyjnych rozpoczyna się począwszy od miesiąca następującego po miesiącu oddania środka trwałego do użytkowania.

W zakresie ewidencji środków trwałych w budowie

Nakłady na ulepszenie środków trwałych przekraczające w ciągu roku wartość 3.500,00 PLN podwyższają wartość początkową środka trwałego, a nie przekraczające 3.500,00 PLN uznawane są za koszty bieżącego okresu.

W zakresie inwestycji długoterminowych

Skutki przeszacowania inwestycji zaliczonych do długotrwałych aktywów trwałych powodujące wzrost ich wartości do poziomu cen rynkowych zalicza się do pozostałych przychodów finansowych.

W zakresie aktywów finansowych i zobowiązań finansowych

Aktywa finansowe oraz inwestycje w nieruchomości wycenia się w cenach nabycia z uwzględnieniem ewentualnej utraty przez nie wartości.

W zakresie ewidencji należności

Należności wykazywane są w wartościach netto po pomniejszeniu o dokonane odpisy aktualizacyjne. Wyceniane są w kwocie wymagającej zapłaty. Wartość należności aktualizuje się uwzględniając stopień prawdopodobieństwa ich zapłaty poprzez dokonanie odpisu aktualizującego.

W zakresie ewidencji środków pieniężnych

Środki pieniężne w kasie i w banku wycenione są wg wartości nominalnej.

W zakresie kapitałów (funduszy) własnych

Kapitał podstawowy ujmowany jest w wysokości określonej w umowie i wpisanej do Krajowego Rejestru Sądowego.

W zakresie ewidencji zobowiązań

Wykazuje się w kwocie wymagającej zapłaty.

W zakresie ewidencji przychodów

Zostały wykazane w wartości netto bez podatku od towarów i usług na podstawie wystawionych faktur za odebrane przez odbiorców towary i usługi.

W zakresie ewidencji kosztów

Spółka sporządza rachunek zysków i strat w wariantcie porównawczym. Ewidencja kosztów jest prowadzona w układzie rodzajowym.

W zakresie opodatkowania

Podatek CIT zgodnie z Ustawą o podatku dochodowym.



VIII. OPIS DZIAŁAŃ EMITENTA NA DZIEŃ SPORZĄDZENIA RAPORTU

1. Aktualne działania T&T PROENERGY S.A.

Spółka specjalizuje się w projektowaniu oraz przygotowaniu niezbędnej dokumentacji technicznej do budowy farm fotowoltaicznych w Polsce.

- a) Spółka realizuje umowy rozwijania projektów elektrowni fotowoltaicznych ze spółkami celowymi należącymi do Eolus Poland Holding AB należącą do EOLUS Szwecja:
- **EPV DEBRZNO Sp. z o.o.** – projekt o mocy 16 MW - otrzymane Warunki Zabudowy (projekt zostanie rozszerzony do mocy 60 MW).
 - **EPV KOTUŃ Sp. z o.o.** – projekt o mocy 10 MW - otrzymane Warunki Przyłączenia (dokonywanie zmian w Warunkach Przyłączenia).
 - **EPV STARNICE Sp. z o.o.** – projekt o mocy 86 MW – otrzymane Warunki Zabudowy dla 70 MW; oczekujemy na Decyzję Środowiskową dla 16 MW.
 - **EPV ZBYSZEWO Sp. z o.o.** – projekt o mocy 16 MW - procedowane Warunki Zabudowy.
 - **EPV STARNICE 2 Sp. z o.o.** – projekt o mocy 170 MW – złożenie Raportu Środowiskowego (wielomiesięczne obserwacje przyrodnicze) w celu uzyskania Decyzji Środowiskowej.

W ramach zawartych umów Spółka T&T PROENERGY S.A. prowadzi dalszy proces inwestycyjny projektów do stanu gotowości do budowy.

- b) Spółka realizuje umowy rozwijania projektów elektrowni fotowoltaicznych ze spółkami celowymi należącymi do HIVE Energy Poland Sp. z o.o. należącą do HIVE Anglia:
- **LIPKA Sp. z o.o.** – projekt o mocy 50 MW – złożenie wniosku o Warunki Przyłączenia.
 - **BOJADŁA Sp. z o.o.** – projekt o mocy 70 MW – do końca miesiąca lutego br. zostanie złożony Raport Środowiskowy (wielomiesięczne obserwacje przyrodnicze) w celu uzyskania Decyzji Środowiskowej.
 - **BOGACZOWICE Sp. z o.o.** – projekt o mocy 150 MW - złożenie Raport Środowiskowy (wielomiesięczne obserwacje przyrodnicze) w celu uzyskania Decyzji Środowiskowej.
 - **MOTARZYNO Sp. z o.o.** – projekt o mocy 50 MW – w przygotowaniu Raport Środowiskowy (wielomiesięczne obserwacje przyrodnicze) w celu uzyskania Decyzji Środowiskowej.
 - **GAŁĘŻÓW Sp. z o.o.** – projekt o mocy 52 MW – w przygotowaniu Raport Środowiskowy (wielomiesięczne obserwacje przyrodnicze) w celu uzyskania Decyzji Środowiskowej.
 - **NOWY KORCZYN Sp. z o.o.** – projekt o mocy 90 MW – w przygotowaniu Raport Środowiskowy (wielomiesięczne obserwacje przyrodnicze) w celu uzyskania Decyzji Środowiskowej.
 - **PV PRZYTOŃ Sp. z o.o.** – projekt o mocy 80 MW - wydana Decyzja o Warunkach Zabudowy; w przygotowaniu wniosek o wydanie Warunków Przyłączenia.

W ramach zawartych umów Spółka T&T PROENERGY S.A. prowadzi dalszy proces inwestycyjny projektów do stanu gotowości do budowy.



- c) Spółka realizuje umowy rozwijania projektów elektrowni fotowoltaicznych ze spółkami celowymi należącymi do VAL POLAND HOLDING Sp. z o.o. należąca do VALOREM Francja
- **VALPOL Alfa Sp. z o.o.** – projekt o mocy 30 MW - w przygotowaniu wniosek o wydanie Warunków Przyłączenia.
 - **VALPOL Beta Sp. z o.o.** – projekt o mocy 120 MW - aktualizacja Decyzji Środowiskowej.
 - **VALPOL Delta Sp. z o.o.** – projekt o mocy 35 MW - otrzymana Decyzja Środowiskowa; złożony wniosek o Warunki Zabudowy.
 - **VALPOL Epsilon Sp. z o.o.** – projekt o mocy 50 MW - otrzymana Decyzja Środowiskowa; złożony wniosek o Warunki Zabudowy;
 - **VALPOL Gamma Sp. z o.o.** – projekt o mocy 70 MW - w przygotowaniu Raport Środowiskowy (wielomiesięczne obserwacje przyrodnicze) w celu uzyskania Decyzji Środowiskowej.

W ramach zawartych umów Spółka T&T PROENERGY S.A. prowadzi dalszy proces inwestycyjny projektów do stanu gotowości do budowy.

d) Spółka realizuje umowę rozwijania projektu elektrowni fotowoltaicznej ze spółką należącą należącą do Golden Peaks Capital Group

- **PV RADOSTY Sp. z o.o.**, realizującej projekt o mocy 75-120 MW - złożony Raport Środowiskowy (wielomiesięczne obserwacje przyrodnicze) w celu uzyskania Decyzji Środowiskowej.

W ramach zawartych umów Spółka T&T PROENERGY S.A. prowadzi dalszy proces inwestycyjny projektów do stanu gotowości do budowy.

Zawarte Umowy oraz uzyskiwanie kolejnych kamieni milowych w niedalekiej przyszłości zaowocują satysfakcjonującymi wynikami Spółki. Proces przygotowania projektu to zazwyczaj ok. 3 lat.



2. Aktualne działania T&T PROENERGY sp. z o.o.

- 1) T&T Proenergy sp. z o.o. prowadzi procesy inwestycyjne – postępowanie projektowe elektrowni fotowoltaicznych w zakresie: sprawdzenie możliwości zagospodarowania Miejsca Docelowego pod kątem wykonawstwa Inwestycji;
- 2) sprawdzenie stanu infrastruktury energetycznej i możliwości wykonania przyłącza do sieci energetycznej;
- 3) pozyskanie mapy do celów projektowych;
- 4) wykonanie Projektu Konceptyjnego lub Projektu Budowlanego;
- 5) wykonanie uzgodnienia z właściwym urzędem,
- 6) w przypadku, gdy z Projektu Konceptyjnego lub Projektu Budowlanego wynika, że do realizacji Inwestycji konieczne jest ustanowienie służebności przesyłu – przygotowanie dokumentacji wymaganej do ustanowienia służebności przesyłu, kontakt z właścicielem nieruchomości, która ma być obciążona służebnością, przedstawienia dokumentacji Klientowi i do wiadomości Zamawiającego, pozyskanie podpisu Klienta i właściciela nieruchomości obciążanej na wymaganych dokumentach,
- 7) pozyskanie Pozwolenia na Budowę lub dokonanie zgłoszenia budowy,
- 8) wykonanie uzgodnienia Dokumentacji z OSD oraz z właściwymi urzędami i organami administracyjnymi,
- 9) wykonanie i uzgodnienie z OSD instrukcji współpracy ruchowej,
- 10) wykonanie dodatkowych uzgodnień związanych z ochroną środowiska, ochroną zabytków itp.,
- 11) weryfikacja Dokumentacji otrzymanej od Klienta, pod kątem jej poprawności, kompletności i spełnienia wymagań technicznych niezbędnych do prawidłowego wykonania Usługi.

T&T Proenergy sp. z o.o. prowadzi procesy budowy elektrowni fotowoltaicznych w zakresie:

- 1) wykonanie i uzgodnienie Projektu Budowlanego Zamiennego
- 2) wykonaniu i uzgodnieniu Projektu Wykonawczego i Dokumentacji powykonawczej;
- 3) dostawie modułów PV, inwerterów, konstrukcji gruntowej lub konstrukcji dachowej;
- 4) montażu modułów PV, inwerterów, konstrukcji gruntowej lub konstrukcji dachowej;
- 5) robotach budowlano-montażowych zawierających m.in: montaż konstrukcji wsporczej pod moduły PV, montaż modułów na konstrukcji wsporczej, montaż kabli DC, łączenie stringów, wyrównanie potencjałów pomiędzy modułami, testy kabli, złącz PV, podłączenia do inwerterów, zabezpieczenia po stronie DC, wykopy, ułożenie tras kablowych w ziemi, ułożenie tras kablowych w korytach kablowych, złącza kablowe, zasypanie wykopów, testowanie;
- 6) montażu kabli AC, robotach ziemnych, wykopach, ułożeniu tras kablowych w ziemi, ułożeniu tras kablowych w korytach kablowych, złączach kablowych, zasypaniu wykopów, testowaniu, zabezpieczeniu po stronie AC, wykonaniu przyłącza odpływu do istniejącej trafostacji oraz przyłącza odpływu do istniejącej rozdzielnicy nN;
- 7) pozostałych robotach budowlano-elektrycznych (wpięcie Instalacji fotowoltaicznej w istniejącą trafostację, wykonanie układu pomiarowo rozliczeniowego dwukierunkowego oraz układu pomiaru produkcji energii PV), testach działania Instalacji fotowoltaicznej, pomiarach końcowych, przygotowaniu dokumentacji odbiorowej, sprzątnięciu terenu, wykonanie drogi dojazdowej, wykonanie ogrodzenia, wykonanie systemu monitoringu, wywozie śmieci, utylizacji;
- 8) dostawie stacji transformatorowej wraz z przyłączeniem do sieci OSD;
- 9) montażu stacji transformatorowej wraz z przyłączeniem do sieci OSD;
- 10) opracowaniu aktualizacji instrukcji układów regulacji i instrukcji współpracy ruchowej w zakresie Instalacji fotowoltaicznej w uzgodnieniu z OSD;
- 11) przygotowanie Dokumentacji koniecznej do złożenia wniosku o udzielenie koncesji na wytwarzanie energii elektrycznej (jeśli wymagane).
- 12) bieżącej kontroli Harmonogramu realizacji Usługi.



T&T Proenergy sp. z o.o. posiada dział deweloperski pozyskując grunty oraz przygotowując dokumentację projektową dla Grupy Kapitałowej T&T PROENERGY S.A., a także prowadzi proces inwestycyjny ponad 2000 MW dla klientów zewnętrznych.

3. Aktualne działania T&T INWESTYCJE 01 sp. z o.o.

Spółka posiada Umowy dzierżawy dla elektrowni fotowoltaicznych, dla których procedowane są decyzje administracyjne: Decyzje o środowiskowych uwarunkowaniach wpływu inwestycji oraz Decyzje o wydaniu Warunków Zabudowy.

4. Aktualne działania Elektrownia Słoneczna Blizocin sp. z o.o.

Trwają prace budowlane związane z budową inwestycji.

5. Aktualne działania Elektrownia Słoneczna Popowo Sp. z o.o.

Trwają prace przygotowawcze związane z rozpoczęciem prac budowlanych.

6. Procesy deweloperskie

Grupa Kapitałowa T&T Proenergy S.A. przygotowuje kolejne procesy inwestycyjne. W 2023 i 2024 roku GK podpisała umowy dzierżawy nieruchomości i rozwija również kolejne projekty:

Lp.	Lokalizacja elektrowni fotowoltaicznej		moc elektrowni (MW)	Umowa dzierżawy	Stan projektu
	województwo	gmina			
1	zachodniopomorskie	Ińsko	82	Podpisana notarialnie umowa dzierżawy	w przygotowaniu Raport Środowiskowy (wielomiesięczne obserwacje przyrodnicze) w celu uzyskania Decyzji Środowiskowej
2	zachodniopomorskie	Ińsko	44	Podpisana notarialnie umowa dzierżawy	w przygotowaniu Raport Środowiskowy (wielomiesięczne obserwacje przyrodnicze) w celu uzyskania Decyzji Środowiskowej
3	pomorskie	Cewice	57	Podpisana notarialnie umowa dzierżawy	aktualizacja WZ dla 30MW o magazyny energii, uzyskiwanie Decyzji Środowiskowej
4	pomorskie	Studzieniec	66	Podpisana notarialnie umowa dzierżawy	w przygotowaniu Raport Środowiskowy (wielomiesięczne obserwacje przyrodnicze) w celu uzyskania Decyzji Środowiskowej
5	pomorskie	Bytów	40	Podpisana notarialnie umowa dzierżawy	w przygotowaniu Raport Środowiskowy (wielomiesięczne obserwacje przyrodnicze) w celu uzyskania Decyzji Środowiskowej
			289 MW		

Ponadto T&T Proenergy S.A. prowadzi zaawansowane rozmowy w celu podpisania kolejnych umów dzierżaw na ponad 1000 ha.