



# MOONLIT S.A.

RAPORT ROCZNY  
ZA ROK 2023

Kraków, 28 lutego 2025 roku



## List do akcjonariuszy i interesariuszy

Rok 2023 był dla spółki Moonlit S.A. początkiem procesu restrukturyzacji w obliczu poważnego kryzysu, którego źródłem były niepowodzenia w obszarze produkcji gier. Kluczowym czynnikiem było fiasko naszego głównego produktu – gry Model Builder, której sprzedaż okazała się znacząco niższa od oczekiwań, nie pokrywając nawet kosztów poniesionych przez wydawcę. W rezultacie w listopadzie 2022 byliśmy zmuszeni sprzedać prawa do tej gry. Dodatkowo musieliśmy podjąć decyzję o zamknięciu większości pozostałych projektów gamingowych. Te wydarzenia doprowadziły do znaczących strat w 2022 roku na poziomie 1,93 mln zł.

W 2023 roku spółka odnotowała stratę netto w wysokości 436 tys. zł, na którą złożyły się głównie koszty procesów restrukturyzacyjnych. Faktyczna działalność operacyjna w drugiej połowie 2023 roku była praktycznie zatrzymana. W ramach działań restrukturyzacyjnych przeprowadziliśmy emisję akcji serii G i H w listopadzie, które przyniosły 240 tys. zł. Środki te zostały przeznaczone głównie na spłatę zobowiązań.

Kluczowym elementem restrukturyzacji była decyzja o rozszerzeniu profilu działalności. W listopadzie 2023 roku podpisaliśmy list intencyjny ze spółką Notoria SA dotyczący współpracy przy tworzeniu narzędzi wykorzystujących duże modele językowe (LLM/AI) do analizy danych biznesowych. Pierwsze przychody z tej nowej działalności zostały zrealizowane w czwartym kwartale 2024 roku.

Musimy otwarcie przyznać, że wchodzimy w bardzo niepewny obszar rynku. Technologia LLM/AI rozwija się niezwykle dynamicznie i nie ma gwarancji, że uda nam się zbudować konkurencyjną pozycję w tym segmencie. Istnieje realne ryzyko, że napotkamy trudności w realizacji nowej strategii, czy to z powodu pojawienia się silniejszej konkurencji, czy problemów technologicznych.

Pomimo tych wyzwań, pierwsze efekty restrukturyzacji oraz rozpoczęcie generowania przychodów z nowej działalności pozwalają z większym optymizmem patrzeć w przyszłość. Zamierzamy konsekwentnie rozwijać nasze kompetencje w obszarze dużych modeli językowych, w szczególności w zakresie analizy danych ESG i raportowania niefinansowego. Wierzimy, że obrany kierunek rozwoju przełoży się na stabilizację sytuacji finansowej spółki w kolejnych okresach.


Z poważaniem,

Zarząd Moonlit S.A.

Artur Sierant, Prezes Zarządu

Łukasz Kozak, Wiceprezes Zarządu

Kraków, 28 lutego 2025 roku



## SPIS TREŚCI


List do akcjonariuszy i interesariuszy	2
1. Wybrane dane finansowe	4
2. Podstawowe informacje o Spółce	6
3. Opis organizacji grupy kapitałowej	6
4. Jednostkowe sprawozdanie finansowe Moonlit S.A. za rok 2023	6
5. Sprawozdanie zarządu z działalności Moonlit S.A. w roku 2023	7
6. Sprawozdanie z badania rocznego sprawozdania finansowego Moonlit S.A. za rok 2023	7
7. Informacja na temat stosowania zasad ładu korporacyjnego	7
8. Oświadczenie zarządu dotyczące wyboru firmy audytorskiej przeprowadzającej badanie rocznego sprawozdania finansowego Moonlit S.A. za rok 2023	7
9. Oświadczenie zarządu dotyczące sprawozdania finansowego za 2023 rok	7



## 1. Wybrane dane finansowe

Rachunek zysków i strat, wybrane dane	01.01.2023 31.12.2023	01.01.2022 31.12.2022	01.01.2023 31.12.2023	01.01.2022 31.12.2022
	PLN	PLN	EUR	EUR
Przychody netto ze sprzedaży i zrównane z nimi, w tym:	257 895,93	0,00	56 950,78	0,00
Przychody netto ze sprzedaży produktów	82 601,53	1 680 284,27	18 240,78	358 399,48
Zmiana stanu produktów	175 294,40	-1 680 284,27	38 710,01	-358 399,48
Przychody netto ze sprzedaży towarów i materiałów	0,00	0,00	0,00	0,00
Zysk (strata) ze sprzedaży	-248 048,36	-2 214 004,32	-54 776,16	-472 240,33
Zysk (strata) brutto	-411 422,60	-2 227 751,47	-90 853,86	-475 172,55
Zysk (strata) netto	-436 048,60	-1 934 413,47	-96 291,98	-412 604,46


Bilans, wybrane dane	31.12.2023	31.12.2022	31.12.2023	31.12.2022
	PLN	PLN	EUR	EUR
Aktywa trwałe	33 093,04	74 860,08	7 611,09	15 961,98
Aktywa obrotowe	366 249,77	692 424,10	84 234,08	147 641,55
Zapasy	215 921,06	482 362,65	49 659,86	102 851,37
Należności krótkoterminowe	48 458,02	87 170,77	11 144,90	18 586,91
Inwestycje krótkoterminowe	101 738,12	114 179,86	23 398,83	24 345,91
Krótkoterminowe rozliczenia międzyokresowe	132,57	8 710,82	30,49	1 857,36
<b>AKTYWA RAZEM</b>	<b>399 342,81</b>	<b>767 284,18</b>	<b>91 845,17</b>	<b>163 603,53</b>
Kapitał własny	-19 056,56	42 120,20	-4 382,83	8 981,04
Zobowiązania i rezerwy na zobowiązania razem	418 399,37	725 163,98	96 228,01	154 622,48
Rezerwy na zobowiązania	22 059,00	43 154,76	5073,37	9 201,64
Zobowiązania długoterminowe	50,00	50,00	11,50	10,66
Zobowiązania krótkoterminowe	396 290,37	668 389,22	91 143,14	142 516,73
Rozliczenia międzyokresowe	0,00	13 570,00	0,00	2 893,45
<b>PASYWA RAZEM</b>	<b>399 342,81</b>	<b>767 284,18</b>	<b>91 845,17</b>	<b>163 603,53</b>



Rachunek przepływów pieniężnych	01.01.2023 31.12.2023	01.01.2022 31.12.2022	01.01.2023 31.12.2023	01.01.2022 31.12.2022
	PLN	PLN	EUR	EUR
Przepływy pieniężne netto z działalności operacyjnej	57 957,47	-1 201 378,28	12 798,66	-256 250,30
Przepływy pieniężne netto z działalności inwestycyjnej	12 192,45	-25 049,62	2 692,44	-5 343,01
Przepływy pieniężne netto z działalności finansowej	-82 591,66	827 774,19	-18 238,60	176 561,69
Przepływy pieniężne netto	-12 441,74	-398 653,71	-2 747,49	-85 031,61
Bilansowa zmiana stanu środków pieniężnych	-12 441,74	-398 653,71	-2 747,49	-85 031,61
Środki pieniężne na początek okresu	114 179,86	512 833,57	25 214,17	109 385,83
Środki pieniężne na koniec okresu	101 738,12	114 179,86	22 466,68	24 354,21

Podstawowe pozycje sprawozdania finansowego przeliczono na EUR według kursów średnich, ustalonych przez Narodowy Bank Polski zgodnie z przedstawioną poniżej zasadą:

- a) Bilans – według kursu średniego obowiązującego na ostatni dzień odpowiedniego okresu:
  - na dzień 31 grudnia 2022 r. średni kurs wynosił 4,6899,
  - na dzień 31 grudnia 2023 r. średni kurs wynosił 4,3480.
- b) Rachunek zysków i strat oraz rachunek przepływów pieniężnych – według kursów stanowiących średnią arytmetyczną średnich kursów EUR obowiązujących na ostatni dzień każdego miesiąca w danym okresie:
  - średnia arytmetyczna w okresie od 1 stycznia 2022 r. do 31 grudnia 2022 r. wynosiła 4,6883,
  - średnia arytmetyczna w okresie od 1 stycznia 2023 r. do 31 grudnia 2023 r. wynosiła 4,5284.



## 2. Podstawowe informacje o Spółce

<b>Firma:</b>	Moonlit spółka akcyjna
<b>Skrót firmy:</b>	Moonlit S.A.
<b>Siedziba:</b>	Kraków
<b>Adres siedziby:</b>	ul. Św. Filipa 23 lok. 4
<b>Adres poczty elektronicznej:</b>	zarzad@moonlit.games
<b>Strona internetowa:</b>	<a href="https://moonlit.games">https://moonlit.games</a>
<b>NIP:</b>	9452185161
<b>REGON:</b>	362001973
<b>Sąd rejestrowy:</b>	Sąd Rejonowy dla Krakowa-Śródmieścia w Krakowie, XI Wydział Gospodarczy Krajowego Rejestru Sądowego
<b>KRS:</b>	0000718186
<b>Kapitał zakładowy:</b>	[31.12.2023] 604 999,80 zł – w całości opłacony [28.02.2025] 847 000,20 zł – w całości opłacony
<b>Podstawowa działalność według Polskiej Klasyfikacji Działalności (PKD 2007)</b>	58.21.Z – działalność wydawnicza w zakresie gier komputerowych

## 3. Opis organizacji grupy kapitałowej

W 2023 roku oraz na datę raportu Spółka odpowiednio nie tworzyła i nie tworzy grupy kapitałowej w rozumieniu obowiązujących Spółkę przepisów o rachunkowości ani odpowiednio nie posiadała i nie posiada żadnych udziałów w jakichkolwiek jednostkach zależnych.

## 4. Jednostkowe sprawozdanie finansowe Moonlit S.A. za rok 2023

Jednostkowe sprawozdanie finansowe Moonlit S.A. za rok 2023, sporządzone zgodnie z obowiązującymi zasadami rachunkowości i zbadane przez firmę audytorską, stanowi załącznik do niniejszego raportu (xml oraz wydruk PDF).



## **5. Sprawozdanie zarządu z działalności Moonlit S.A. w roku 2023**

Sprawozdanie Zarządu Spółki z działalności Moonlit S.A. w roku 2023, stanowi załącznik do niniejszego raportu.

## **6. Sprawozdanie z badania rocznego sprawozdania finansowego Moonlit S.A. za rok 2023**

Sprawozdanie z badania rocznego sprawozdania finansowego Moonlit S.A. za rok 2023, stanowi załącznik do niniejszego raportu.

## **7. Informacja na temat stosowania zasad ładu korporacyjnego**

Informacje na temat stosowania przez Moonlit S.A. zasad ładu korporacyjnego określonego w zbiorze „Dobre Praktyki Spółek Notowanych na NewConnect”, stanowią załącznik do niniejszego raportu.

## **8. Oświadczenie zarządu dotyczące wyboru firmy audytorskiej przeprowadzającej badanie rocznego sprawozdania finansowego Moonlit S.A. za rok 2023**

Działając jako Zarząd Moonlit S.A. oświadczamy, że wybór firmy audytorskiej przeprowadzającej badanie rocznego sprawozdania finansowego Spółki za rok 2023 został dokonany zgodnie z przepisami, w tym dotyczącymi wyboru i procedury wyboru firmy audytorskiej. Jednocześnie oświadczamy, że firma audytorska oraz członkowie zespołu wykonującego badanie spełniali warunki do sporządzenia bezstronnego i niezależnego sprawozdania z badania rocznego sprawozdania finansowego Spółki zgodnie z obowiązującymi przepisami, standardami wykonywania zawodu i zasadami etyki zawodowej.

## **9. Oświadczenie zarządu dotyczące sprawozdania finansowego za 2023 rok**

Działając jako Zarząd Moonlit S.A. oświadczamy, że wedle naszej najlepszej wiedzy, roczne sprawozdanie finansowe za 2023 rok oraz dane porównywalne sporządzone zostały zgodnie z przepisami obowiązującymi Emitenta lub standardami uznawanymi w skali międzynarodowej, oraz że odzwierciedlają w sposób prawdziwy, rzetelny i jasny sytuację majątkową i finansową emitenta oraz jego wynik finansowy, oraz że sprawozdanie z działalności emitenta zawiera prawdziwy obraz sytuacji Emitenta, w tym opis podstawowych zagrożeń i ryzyk.



Artur Sierant – Prezes Zarządu

Łukasz Kozak – Wiceprezes Zarządu

Kraków, 28 lutego 2025 roku