



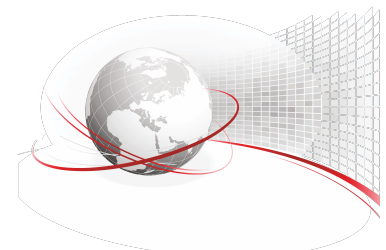
**POLTRONIC S.A.**

**RAPORT ROCZNY**

**za okres 2024 roku**

Wrocław, 21 marca 2025 roku

<b>List Prezesa Zarządu</b> .....	<b>3</b>
<b>1. Podstawowe informacje o Emitencie</b> .....	<b>4</b>
1.1. Dane rejestrowe .....	4
1.2. Przedmiot działalności .....	4
1.3. Wskazanie jednostek wchodzących w skład grupy kapitałowej.....	4
1.4. Informacja o ilości osób zatrudnionych .....	4
1.5. Informacja o strukturze akcjonariatu ze wskazaniem akcjonariuszy posiadających na dzień przekazania raportu co najmniej 5% głosów na walnym zgromadzeniu .....	5
1.6. Informacja o składzie osobowym zarządu i rady nadzorczej .....	5
<b>2. Roczne sprawozdanie finansowe Emitenta</b> .....	<b>6</b>
2.1. Informacja o zasadach przyjętych przy sporządzaniu sprawozdań finansowych w tym informacje o zmianie zasad polityki rachunkowości.....	6
2.2. Informacja o przyczynie niesporządzania przez Emitenta skonsolidowanych sprawozdań finansowych .....	10
2.3. Dane finansowe .....	10
2.3.1. Rachunek zysków i strat .....	11
2.3.2. Rachunek przepływów pieniężnych.....	12
2.3.3. Bilans .....	13
2.3.4. Zestawienie zmian w kapitale własnym .....	16
<b>3. Komentarz Zarządu na temat czynników i zdarzeń, które miały wpływ na osiągnięte przez Emitenta wyniki finansowe</b> .....	<b>17</b>
<b>4. Oświadczenie Zarządu w kwestii zgodności sprawozdania finansowego z obowiązującymi przepisami</b> .....	<b>17</b>
<b>5. Oświadczenie Zarządu odnośnie prawidłowości wyboru podmiotu uprawnionego do badania sprawozdania finansowego</b> .....	<b>17</b>
<b>6. Stanowisko zarządu lub osoby zarządzającej wraz z opinią rady nadzorczej lub osoby nadzorującej emitenta odnoszące się do wyrażonej przez firmę audytorską w sprawozdaniu z badania opinii z zastrzeżeniem, opinii negatywnej albo do odmowy wyrażenia opinii o sprawozdaniu finansowym</b> .....	<b>18</b>
<b>7. Załączniki</b> .....	<b>18</b>
Załącznik 1: Sprawozdanie Finansowe za rok 2024.....	18
Załącznik 2: Sprawozdanie Zarządu z działalności Spółki w 2024 roku .....	18
Załącznik 3: Sprawozdanie niezależnego Biegłego Rewidenta z badania rocznego sprawozdania finansowego .....	18
Załącznik 4: Oświadczenie dotyczące przestrzegania Dobrych Praktyk Spółek Notowanych na NewConnect 2024 .....	18



## List Prezesa Zarządu

---

### Szanowni Akcjonariusze, Inwestorzy i Partnerzy Biznesowi,

Poltronic S.A. przedstawia raport roczny za 2024 rok, podsumowujący wyniki oraz działalność Spółki w minionym roku.

W 2024 roku kontynuowano realizację strategii ukierunkowanej na umacnianie pozycji Spółki na rynku krajowym i europejskim, ze szczególnym uwzględnieniem rozwoju portfela klientów w sektorze oświetlenia. Głównym filarem oferty pozostaje asortyment w obszarze technologii LED.

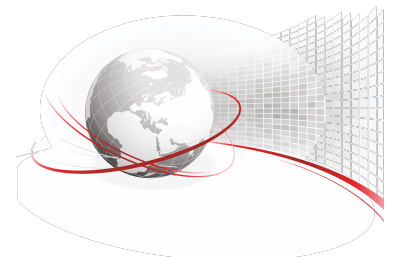
Otoczenie rynkowe w 2024 roku cechowało się spowolnieniem, które miało bezpośredni wpływ na poziom przychodów Spółki, w szczególności w segmencie eksportowym.

Pomimo niekorzystnych warunków makroekonomicznych, dzięki stabilnej sytuacji finansowej oraz silnej pozycji rynkowej, Poltronic S.A. utrzymała zdolność do bezpiecznego i efektywnego prowadzenia działalności operacyjnej.

Spółka dziękuje wszystkim akcjonariuszom, inwestorom, partnerom biznesowym oraz pracownikom za zaufanie i współpracę w wymagającym otoczeniu rynkowym.

**Wrocław, 21 marca 2025 roku**

Marek Kołodziejski  
Prezes Zarządu



## 1. Podstawowe informacje o Emitencie

---

### 1.1. Dane rejestrowe

Nazwa firmy:	<b>POLTRONIC S.A.</b>
Forma prawna:	Spółka akcyjna
Kapitał zakładowy:	3.579.000 złotych
KRS:	0000349566
NIP:	895-196-27-48
REGON:	021138067
Adres:	ul. gen. W. Sikorskiego 26, 53-659 Wrocław
Telefon:	(+48 71) 725 40 48
e-mail:	<a href="mailto:inwestorzy@poltronic.eu">inwestorzy@poltronic.eu</a>
www:	<a href="http://www.poltronic.eu">www.poltronic.eu</a>

### 1.2. Przedmiot działalności

Poltronic Spółka Akcyjna („Emitent”, „Spółka”) rozpoczęła działalność operacyjną w 2010 roku.

Poltronic S.A. jest importerem i dystrybutorem produktów elektrotechnicznych, specjalizującym się w dostarczaniu oświetlenia i asortymentu LED (marka NEXTEC) oraz podzespołów elektronicznych i serwisu sprzętu IT (marka QVERTECH).

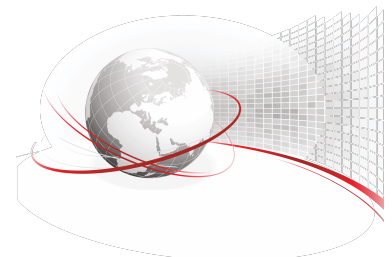
Klientami spółki są głównie dystrybutorzy prowadzący handel detaliczny i hurtowy oraz klienci biznesowi: firmy produkcyjne i usługowe. Spółka nie prowadzi punktów sprzedaży detalicznej.

### 1.3. Wskazanie jednostek wchodzących w skład grupy kapitałowej

Spółka nie tworzy grupy kapitałowej.

### 1.4. Informacja o ilości osób zatrudnionych

Na dzień 31 grudnia 2024 roku liczba osób zatrudnionych przez Spółkę, w przeliczeniu na pełne etaty, wynosiła 12 osób zaś przeciętne zatrudnienie w 2024 roku w przeliczeniu na pełne etaty wyniosło 12 osób.



### 1.5. Informacja o strukturze akcjonariatu ze wskazaniem akcjonariuszy posiadających na dzień przekazania raportu co najmniej 5% głosów na walnym zgromadzeniu

Na dzień przekazania raportu tj. na dzień 21 marca 2025 roku struktura własności kapitału zakładowego Spółki jest następująca:

#### Akcjonariat:

Imię i nazwisko (nazwa)	Liczba akcji	Ilość głosów	Udział w kapitale podstawowym
Jarosław Leszczyszyn	4 623 830	4 623 830	64,60%
Marek Kołodziejcki	1 200 740	1 200 740	16,77%
Pozostali	1 333 430	1 333 430	18,63%
<b>Razem</b>	<b>7 158 000</b>	<b>7 158 000</b>	<b>100,00%</b>

W okresie objętym raportem nie nastąpiły żadne zmiany w akcjonariacie Spółki.

### 1.6. Informacja o składzie osobowym zarządu i rady nadzorczej

Na dzień przekazania raportu tj. na dzień 21 marca 2025 roku skład osobowy organów Spółki jest następujący:

#### Zarząd:

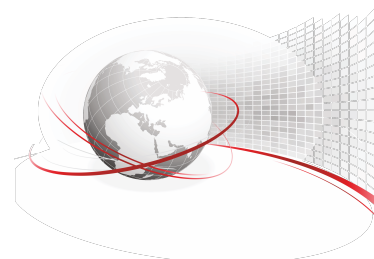
Imię i nazwisko	Funkcja
Marek Kołodziejcki	Prezes Zarządu

W 2024 roku Członkami Zarządu Spółki byli:  
Marek Kołodziejcki od 01 stycznia do 31 grudnia

#### Rada Nadzorcza:

Imię i nazwisko	Funkcja
Jarosław Leszczyszyn	Przewodniczący Rady Nadzorczej
Magdalena Jakubiak	Wiceprzewodnicząca Rady Nadzorczej
Rafał Pankąła	Członek Rady Nadzorczej
Gerard O'Keeffe	Członek Rady Nadzorczej
Piotr Kołodziejcki	Członek Rady Nadzorczej

W 2024 roku Członkami Rady Nadzorczej Spółki byli:  
Jarosław Leszczyszyn od 01 stycznia do 31 grudnia  
Magdalena Jakubiak od 01 stycznia do 31 grudnia  
Rafał Pankąła od 01 stycznia do 31 grudnia  
Gerard O'Keeffe od 01 stycznia do 31 grudnia  
Piotr Kołodziejcki od 01 stycznia do 31 grudnia



## 2. Roczne sprawozdanie finansowe Emitenta

### 2.1. Informacja o zasadach przyjętych przy sporządzaniu sprawozdań finansowych w tym informacji o zmianie zasad polityki rachunkowości

Dane finansowe zostały przygotowane zgodnie z zasadami rachunkowości stosowanymi przez Emitenta opisanymi w sprawozdaniu finansowym za 2024 rok. Zmiany zasad (polityki) rachunkowości w okresie sprawozdawczym zostały opisane w sprawozdaniu finansowym za 2024 rok.

Istotne zasady rachunkowe przyjęte przy sporządzaniu sprawozdania finansowego zostały przedstawione poniżej, zaś dane finansowe wykazane są w pkt. 2.3.

#### Format oraz podstawa sporządzenia sprawozdania finansowego

Sprawozdanie finansowe zostało przygotowane zgodnie z przepisami ustawy z dnia 29 września 1994 roku o rachunkowości (tekst jednolity Dz.U. 2023 poz. 120, z późniejszymi zmianami zwanej dalej „Ustawą”). Dane finansowe w sprawozdaniu finansowym wykazane zostały w pełnych złotych.

Sprawozdanie finansowe obejmuje okres od 01 stycznia do 31 grudnia 2024 roku. W sprawozdaniu przedstawiono również dane porównywalne za poprzedni rok finansowy obejmujący okres od 01 stycznia do 31 grudnia 2023 roku.

Rachunek zysków i strat Spółka sporządziła w wariantcie porównawczym. Rachunek przepływów pieniężnych sporządzono metodą pośrednią.

Sprawozdanie finansowe sporządzono przy założeniu kontynuacji działalności Spółki w dającej się przewidzieć przyszłości. Na dzień sporządzenia sprawozdania finansowego nie istnieją okoliczności wskazujące na zagrożenie kontynuacji działalności gospodarczej Spółki, jej zamierzonego lub przymusowego zaniechania bądź istotnego ograniczenia.

Spółka stosuje do przeliczenia sald wyrażonych w walutach obcych średni kurs NPB na dzień bilansowy, który zgodnie z tabelą nr 252/A/NBP/2024 z dnia 31 grudnia 2024 roku wynosił odpowiednio dla dolara amerykańskiego (USD) 4,1012 oraz dla euro (EUR) 4,2730.

Sprawozdanie finansowe zostało sporządzone z uwzględnieniem nadrzędnych zasad rachunkowości określonych ustawą o rachunkowości.

#### Wartości niematerialne i prawne

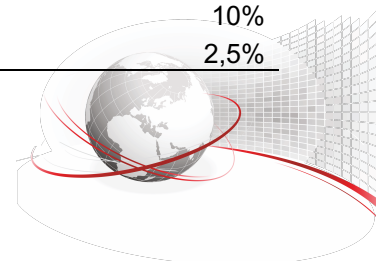
Wartości niematerialne i prawne obejmują nabyte przez Spółkę prawa majątkowe nadające się do gospodarczego wykorzystania, o okresie ekonomicznej użyteczności dłuższej niż rok.

Wartości niematerialne i prawne wyceniane są wg ceny nabycia lub kosztów wytworzenia pomniejszonych o odpisy amortyzacyjne oraz o odpisy z tytułu trwałej utraty wartości.

Wartości niematerialne i prawne amortyzowane są przy zastosowaniu metody liniowej przez przewidywany okres ich ekonomicznej użyteczności.

Roczne stawki amortyzacji dla poszczególnych grup wartości niematerialnych i prawnych przedstawiono w tabeli:

Kategoria wartości niematerialnych i prawnych	Roczna stopa amortyzacji
Oprogramowanie komputerowe	20%
Platforma B2B	10%
Znaki towarowe	2,5%



## Środki trwałe

Rzeczowe składniki aktywów obejmują rzeczowe aktywa trwałe, o przewidywanym okresie ekonomicznej użyteczności dłuższym niż rok, kompletne i zdatne do użytku przez Spółkę. Rzeczowy majątek trwały wyceniany jest wg cen nabycia lub kosztów wytworzenia, pomniejszonych o odpisy amortyzacyjne, a także o odpisy z tytułu trwałej utraty wartości.

Środki trwałe amortyzowane są przy zastosowaniu metody liniowej przez przewidywany okres ich ekonomicznej użyteczności. Środki trwałe mogą być amortyzowane jednorazowo w miesiącu przekazania ich do używania, gdy ich wartość początkowa nie przekracza wartości określonej w zasadach istotności określonych w Polityce Rachunkowości. Spółka stosuje następujące roczne stawki amortyzacji środków trwałych:

Kategoria środków trwałych	Roczna stopa amortyzacji
Budynki i lokale	10%
Maszyny i urządzenia	10-30%
Środki transportu	20-40%
Wyposażenie i inne środki	10-100%

Do rzeczowych składników aktywów zalicza się również środki trwałe w budowie. Środki trwałe w budowie są wyceniane w wysokości ogółu kosztów pozostających w bezpośrednim związku z ich nabyciem lub wytworzeniem, pomniejszonych o odpisy z tytułu trwałej utraty wartości.

## Inwestycje w jednostkach podporządkowanych i inne inwestycje długoterminowe

Inwestycje w jednostkach zależnych oraz należności długoterminowe od jednostek zależnych wyceniane są według kosztu historycznego pomniejszonego o ewentualną utratę wartości. W przypadku, gdy wartość bilansowa przekracza wartość przewidywanych korzyści ekonomicznych, obniżona zostaje do ceny sprzedaży netto.

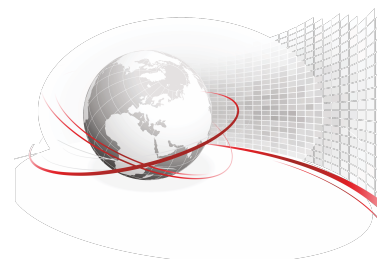
Udzielone pożyczki wycenia się w kwocie wymagającej zapłaty, z zachowaniem zasady ostrożności, czyli do kwoty głównej dolicza się należne odsetki za okres objęty sprawozdaniem finansowym, choćby nie stały się jeszcze wymagalne. Wartość udzielonych pożyczek korygują odpisy aktualizujące ich wartość.

## Leasing

W przypadku umów leasingu finansowego, przedmiot leasingu jest ujmowany w aktywach jako środek trwały, a opłaty leasingowe są dzielone między koszty finansowe i zmniejszenie salda zobowiązania. Koszty finansowe ujmowane są bezpośrednio w rachunku zysków i strat. Środki trwałe będące przedmiotem umowy leasingu finansowego są amortyzowane zgodnie z czasem trwania umowy leasingu.

## Zapasy

Zapasy materiałów, towarów wycenia się według cen nabycia lub kosztów wytworzenia nie wyższych od ich cen sprzedaży netto na dzień bilansowy. Przy określeniu możliwych do uzyskania cen sprzedaży bierze się pod uwagę poziom cen rynkowych oraz wielkość zapasów magazynowych w stosunku do możliwości ich sprzedaży. Koszty rezerw i odpisów związanych z utratą wartości zapasów magazynowych obciążają pozostałe koszty operacyjne.



W odniesieniu do zapasów towarów Spółka prowadzi ewidencję ilościowo-wartościową. Przyjęcie towarów do magazynu następuje według rzeczywistych cen nabycia. Rozchód towarów z magazynu wycenia się metodą „pierwsze weszło, pierwsze wyszło” (FIFO).

### **Należności**

Należności są wykazywane w kwocie wymaganej zapłaty pomniejszonej o odpisy aktualizujące. Należności w walutach obcych w momencie powstania ujmowane są według średniego kursu ustalonego przez Prezesa NBP dla danej waluty obcej. Dodatnie lub ujemne różnice kursowe powstające w dniu płatności wynikające z różnicy pomiędzy kursem walut na ten dzień, a kursem waluty w dniu powstania należności, odnoszone są odpowiednio na przychody lub koszty operacji finansowych.

Wartość należności aktualizuje się uwzględniając stopień prawdopodobieństwa ich zapłaty poprzez dokonanie odpisu aktualizującego. Odpisy aktualizujące wartość należności zalicza się odpowiednio do pozostałych kosztów operacyjnych lub do kosztów finansowych - zależnie od rodzaju należności, której dotyczy odpis aktualizujący.

### **Środki pieniężne**

Środki pieniężne w kasie i na rachunkach bankowych wykazane są w sprawozdaniu finansowym w wartości nominalnej. Środki pieniężne w walutach obcych wycenia się według średniego kursu NBP obowiązującego na dzień bilansowy.

### **Rozliczenia międzyokresowe**

Spółka dokonuje czynnych rozliczeń międzyokresowych kosztów, jeżeli dotyczą one przyszłych okresów sprawozdawczych. Bierne rozliczenia międzyokresowe kosztów dokonywane są w wysokości prawdopodobnych zobowiązań przypadających na bieżący okres sprawozdawczy.

### **Kapitały własne**

Kapitały własne ujmowane są w księgach rachunkowych w wartości nominalnej z podziałem na ich rodzaje i według zasad określonych przepisami prawa oraz zgodnie z postanowieniami statutu Spółki.

Kapitał podstawowy wykazuje się w wartości nominalnej zgodnie z umową (statutem) Spółki w wysokości potwierdzonej wpisem do rejestru handlowego.

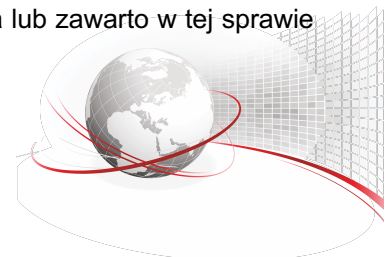
Kapitał zapasowy tworzony jest z odpisów z czystego zysku rocznego Spółki. Ponadto, do kapitału zapasowego zalicza się również nadwyżkę powstałą w wyniku sprzedaży akcji powyżej ich wartości nominalnej, po potrąceniu kosztów nabycia (emisji) powstałych do dnia zarejestrowania podwyższenia kapitału przez sąd.

W kapitałach rezerwowych mogą być również wykazywane wniesione wkłady na podwyższenie kapitału jednostki w okresie od ich wniesienia na podstawie stosownej uchwały Walnego Zgromadzenia oraz zawartej umowy o objęciu akcji do dnia zarejestrowania podwyższenia kapitału przez sąd.

### **Rezerwy**

Rezerwy na straty i zobowiązania wycenia się w uzasadnionej, wiarygodnie oszacowanej wartości. Rezerwy tworzone są na:

- pewne lub o dużym stopniu prawdopodobieństwa – przyszłe straty lub zobowiązania, których kwotę można w sposób wiarygodny oszacować, a w szczególności na stratę z tytułu udzielonych gwarancji, poręczeń, operacji kredytowych lub skutków toczącego się postępowania sądowego;
- przyszłe zobowiązania spowodowane restrukturyzacją, jeżeli na podstawie odrębnych przepisów jednostka jest zobowiązana do jej przeprowadzenia lub zawarto w tej sprawie





wiążące umowy, a plany restrukturyzacji pozwalają w sposób wiarygodny oszacować wartość tych przyszłych zobowiązań.

Rezerwy są tworzone w ciężar pozostałych kosztów operacyjnych lub kosztów finansowych, w zależności od okoliczności, z których strata wynika. Rezerwę zmniejsza powstanie straty lub zobowiązania, na które została utworzona, zaś niewykorzystane rezerwy (z uwagi na ustanie lub zmniejszenie ryzyka strat, na które zostały utworzone) rozwiązuje się na dobro kont pozostałych przychodów operacyjnych lub przychodów finansowych.

### **Zobowiązania**

Zobowiązania wycenia się w kwocie wymagającej zapłaty, czyli do kwoty głównej zobowiązań dolicza się odsetki wynikające z otrzymanych od kontrahentów not odsetkowych.

Kredyty bankowe wycenia się w kwocie wymagającej zapłaty, czyli do kwoty głównej kredytu dolicza się narosłe niespłacone odsetki za okres objęty sprawozdaniem finansowym, choćby nie stały się jeszcze wymagalne.

Zobowiązania finansowe, których uregulowanie zgodnie z umową następuje drogą wydania aktywów finansowych innych niż środki pieniężne lub wymiany na instrumenty finansowe, wycenia się według wartości godziwej.

### **Podatek dochodowy**

Podatek dochodowy wykazany w rachunku zysków i strat obejmuje część bieżącą i część odroczoną.

Spółka podlega opodatkowaniu podatkiem dochodowym. W sprawozdaniu finansowym ujmuje się obciążenie zysku brutto podatkiem dochodowym oraz zobowiązanie do Urzędu Skarbowego wynikające z rozliczenia podatku za rok obrotowy (podatek bieżący).

W związku z przejściowymi różnicami między wykazywaną w księgach rachunkowych wartością aktywów i pasywów a ich wartością podatkową oraz stratą podatkową możliwą do odliczenia w przyszłości, Spółka tworzy rezerwę i ustala aktywa z tytułu odroczonego podatku dochodowego.

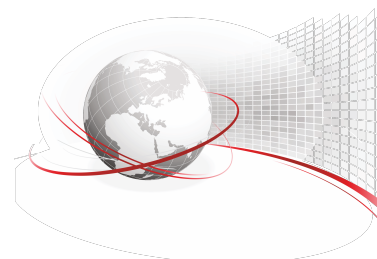
Aktywa z tytułu odroczonego podatku dochodowego Spółka ustala w wysokości kwoty przewidzianej do odliczenia od podatku dochodowego w przyszłości, w związku z ujemnymi różnicami przejściowymi, które spowodują w przyszłości zmniejszenie podstawy obliczenia podatku dochodowego oraz straty podatkowej możliwej do odliczenia, ustalonej przy uwzględnieniu zasady ostrożności.

Rezerwę z tytułu odroczonego podatku dochodowego Spółka tworzy w wysokości kwoty podatku dochodowego, wymagającej zapłaty w przyszłości, w związku z występowaniem dodatnich różnic przejściowych, tj. takich, które spowodują zwiększenie podstawy obliczenia podatku dochodowego.

Wysokość rezerwy i aktywów z tytułu odroczonego podatku dochodowego ustalane są przy uwzględnieniu stawek podatku dochodowego obowiązujących w roku powstania obowiązku podatkowego.

### **Przychody ze sprzedaży**

Przychody uznawane są w takiej wysokości, w jakiej jest prawdopodobne, że Spółka uzyska korzyści ekonomiczne, które można wiarygodnie wycenić. W przypadku sprzedaży towarów handlowych o momencie uznania przychodu decyduje wydanie towaru lub przeniesienie własności towaru.



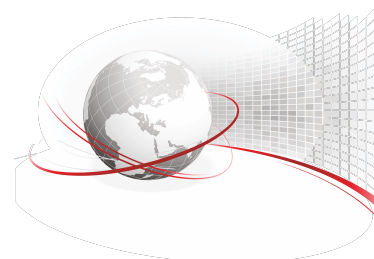
## 2.2. Informacja o przyczynie niesporządzenia przez Emitenta skonsolidowanych sprawozdań finansowych

Spółka nie tworzy grupy kapitałowej.

## 2.3. Dane finansowe

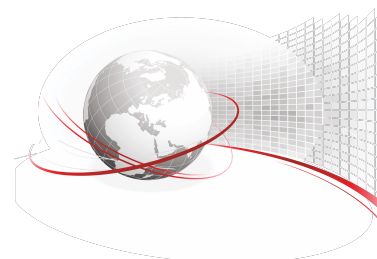
Zamieszczone w raporcie dane finansowe zostały wyrażone w złotych. Dane bilansowe oraz zestawienia zmian w kapitale własnym przeliczono według średniego kursu ogłoszonego przez Prezesa NBP na dzień bilansowy. Dane z rachunku zysków i strat oraz rachunku przepływów pieniężnych wyrażone w złotych przeliczono w euro według kursu ustalonego jako średnia arytmetyczna średnich kursów ogłaszanych przez Prezesa NBP każdego dnia roboczego. Zastosowane kursy euro umieszczono w tabeli poniżej.

Kurs Euro przyjęty do przeliczenia wybranych danych finansowych	2024	2023
Na dzień bilansowy	4,2730	4,3480
Średni za okres 12 mc	4,3065	4,5437



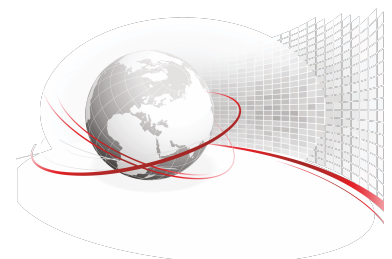
### 2.3.1. Rachunek zysków i strat

Rachunek zysków i strat (wariant porównawczy)		narastająco		narastająco	
		od 01.01.2024 do 31.12.2024	od 01.01.2024 do 31.12.2024	od 01.01.2023 do 31.12.2023	od 01.01.2023 do 31.12.2023
		PLN	EUR	PLN	EUR
<b>A.</b>	<b>Przychody netto ze sprzedaży i zrównane z nimi</b>	<b>12 864 959,75</b>	<b>2 987 335,37</b>	<b>13 670 384,20</b>	<b>3 008 645,86</b>
-	od jednostek powiązanych	0,00	0,00	0,00	0,00
I.	Przychody netto ze sprzedaży produktów	68 588,32	15 926,70	70 957,05	15 616,58
II.	Zmiana stanu produktów	0,00	0,00	0,00	0,00
III.	Koszt wytworzenia produktów na własne potrzeby jednostki	0,00	0,00	0,00	0,00
IV.	Przychody netto ze sprzedaży towarów i materiałów	12 796 371,43	2 971 408,67	13 599 427,15	2 993 029,28
<b>B.</b>	<b>Koszty działalności operacyjnej</b>	<b>12 293 665,21</b>	<b>2 854 676,70</b>	<b>12 886 740,52</b>	<b>2 836 177,68</b>
I.	Amortyzacja	108 598,63	25 217,38	158 140,97	34 804,45
II.	Zużycie materiałów i energii	258 845,90	60 105,86	261 584,30	57 570,77
III.	Usługi obce	1 925 334,48	447 076,39	1 952 547,50	429 726,32
IV.	Podatki i opłaty	20 084,98	4 663,88	7 793,90	1 715,32
-	podatek akcyzowy	0,00	0,00	0,00	0,00
V.	Wynagrodzenia	2 283 125,45	530 158,01	1 889 439,06	415 837,11
VI.	Ubezpieczenia społeczne i inne świadczenia	300 819,10	69 852,34	272 823,24	60 044,29
-	emerytalne	137 175,15	31 853,05	127 464,26	28 052,97
VII.	Pozostałe koszty rodzajowe	269 238,92	62 519,20	336 990,58	74 166,56
VIII.	Wartość sprzedanych towarów i materiałów	7 127 617,75	1 655 083,65	8 007 420,97	1 762 312,87
<b>C.</b>	<b>Zysk (strata) ze sprzedaży (A-B)</b>	<b>571 294,54</b>	<b>132 658,66</b>	<b>783 643,68</b>	<b>172 468,18</b>
<b>D.</b>	<b>Pozostałe przychody operacyjne</b>	<b>487 951,34</b>	<b>113 305,78</b>	<b>184 821,59</b>	<b>40 676,45</b>
I.	Zysk ze zbycia niefinansowych aktywów trwałych	0,00	0,00	0,00	0,00
II.	Dotacje	210 082,78	48 782,72	41 091,96	9 043,72
III.	Aktualizacja wartości aktywów niefinansowych	0,00	0,00	0,00	0,00
IV.	Inne przychody operacyjne	277 868,56	64 523,06	143 729,63	31 632,73
<b>E.</b>	<b>Pozostałe koszty operacyjne</b>	<b>500 635,94</b>	<b>116 251,23</b>	<b>255 534,26</b>	<b>56 239,25</b>
I.	Strata ze zbycia niefinansowych aktywów trwałych	0,00	0,00	0,00	0,00
II.	Aktualizacja wartości aktywów niefinansowych	250 000,00	58 051,78	0,00	0,00
III.	Inne koszty operacyjne	250 635,94	58 199,45	255 534,26	56 239,25
<b>F.</b>	<b>Zysk (strata) z działalności operacyjnej (C+D-E) (EBIT)</b>	<b>558 609,94</b>	<b>129 713,21</b>	<b>712 931,01</b>	<b>156 905,39</b>
-	Zysk (strata) z dział. operac. bez amortyzacji (EBITDA)	667 208,57	154 930,59	871 071,98	191 709,84
<b>G.</b>	<b>Przychody finansowe</b>	<b>21 028,32</b>	<b>4 882,93</b>	<b>0,00</b>	<b>0,00</b>
I.	Dywidendy i udziały w zyskach	0,00	0,00	0,00	0,00
a)	od jednostek powiązanych, w tym:	0,00	0,00	0,00	0,00
-	w których jednostka posiada zaangażowanie w kapitale	0,00	0,00	0,00	0,00
b)	od jednostek pozostałych, w tym:	0,00	0,00	0,00	0,00
-	w których jednostka posiada zaangażowanie w kapitale	0,00	0,00	0,00	0,00
II.	Odsetki, w tym:	0,00	0,00	0,00	0,00
-	od jednostek powiązanych	0,00	0,00	0,00	0,00
III.	Zysk z tytułu rozchodu aktywów finansowych	0,00	0,00	0,00	0,00
-	w jednostkach powiązanych	0,00	0,00	0,00	0,00
IV.	Aktualizacja wartości aktywów finansowych	0,00	0,00	0,00	0,00
V.	Inne	21 028,32	4 882,93	0,00	0,00
<b>H.</b>	<b>Koszty finansowe</b>	<b>144 836,77</b>	<b>33 632,13</b>	<b>291 459,96</b>	<b>64 145,95</b>
I.	Odsetki	108 724,77	25 246,67	241 124,70	53 067,92
-	dla jednostek powiązanych	0,00	0,00	0,00	0,00
II.	Strata z tytułu rozchodu aktywów finansowych	0,00	0,00	0,00	0,00
-	w jednostkach powiązanych	0,00	0,00	0,00	0,00
III.	Aktualizacja wartości aktywów finansowych	0,00	0,00	0,00	0,00
IV.	Inne	36 112,00	8 385,46	50 335,26	11 078,03
<b>I.</b>	<b>Zysk (strata) brutto (F+G-H) (EBT)</b>	<b>434 801,49</b>	<b>100 964,01</b>	<b>421 471,05</b>	<b>92 759,44</b>
J.	Podatek dochodowy	66 231,49	15 379,42	101 834,19	22 412,17
K.	Pozostałe obowiązkowe zmniejszenia zysku (zwiększenia straty)		0,00		0,00
<b>L.</b>	<b>Zysk (strata) netto (I-J-K) (EAT)</b>	<b>368 570,00</b>	<b>85 584,58</b>	<b>319 636,86</b>	<b>70 347,26</b>



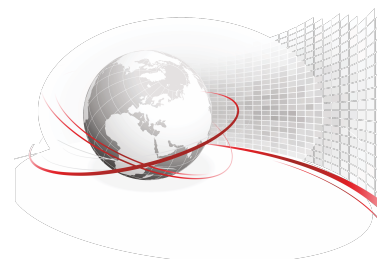
## 2.3.2. Rachunek przepływów pieniężnych

Rachunek przepływów pieniężnych (metoda pośrednia)		narastająco	narastająco	narastająco	narastająco
		od 01.01.2024 do 31.12.2024	od 01.01.2024 do 31.12.2024	od 01.01.2023 do 31.12.2023	od 01.01.2023 do 31.12.2023
		PLN	EUR	PLN	EUR
<b>A.</b>	<b>Przepływy środków pieniężnych z działalności operacyjnej</b>				
1.	Zysk (strata) netto	368 570,00	85 584,58	319 636,86	70 347,26
II.	Korekty razem:	336 289,53	78 088,83	492 103,33	108 304,54
1.	Amortyzacja	108 598,63	25 217,38	158 140,97	34 804,45
2.	Zyski (straty) z tytułu różnic kursowych	0,00	0,00	0,00	0,00
3.	Odsetki i udziały w zyskach (dywidendy)	108 724,77	25 246,67	207 022,12	45 562,45
4.	Zysk (strata) z działalności inwestycyjnej	0,00	0,00	0,00	0,00
5.	Zmiana stanu rezerw	118 122,14	27 428,80	-19 687,78	-4 332,98
6.	Zmiana stanu zapasów	-402 097,88	-93 369,99	796 018,86	175 191,77
7.	Zmiana stanu należności	598 122,37	138 888,28	-331 949,80	-73 057,16
8.	Zmiana stanu zob. krótkoterminowych, z wyjątkiem pożyczek i kredytów	-40 998,23	-9 520,08	-270 864,40	-59 613,18
9.	Zmiana stanu rozliczeń międzyokresowych	-154 182,27	-35 802,22	-46 576,64	-10 250,82
10.	Inne korekty	0,00	0,00	0,00	0,00
III.	<b>Przepływy pieniężne netto z działalności operacyjnej (I+II)</b>	<b>704 859,53</b>	<b>163 673,41</b>	<b>811 740,19</b>	<b>178 651,80</b>
<b>B.</b>	<b>Przepływy środków pieniężnych z działalności inwestycyjnej</b>				
I.	Wpływy	0,00	0,00	0,00	0,00
1.	Zbycie w. niematerialnych i prawnych oraz rzeczowych aktywów trwałych	0,00	0,00	0,00	0,00
2.	Zbycie inwestycji w nieruchomości oraz wartości niematerialne i prawne	0,00	0,00	0,00	0,00
3.	Z aktywów finansowych, w tym:	0,00	0,00	0,00	0,00
a)	w jednostkach powiązanych	0,00	0,00	0,00	0,00
b)	w pozostałych jednostkach:	0,00	0,00	0,00	0,00
-	zbycie aktywów finansowych	0,00	0,00	0,00	0,00
-	dywidendy i udziały w zyskach	0,00	0,00	0,00	0,00
-	splata udzielonych pożyczek długoterminowych	0,00	0,00	0,00	0,00
-	odsetki	0,00	0,00	0,00	0,00
-	inne wpływy z aktywów finansowych	0,00	0,00	0,00	0,00
4.	Inne wpływy inwestycyjne	0,00	0,00	0,00	0,00
II.	Wydatki	86 015,52	19 973,42	31 290,30	6 886,52
1.	Nabycie w. niematerialnych i prawnych oraz rzeczowych aktywów trwałych	86 015,52	19 973,42	31 290,30	6 886,52
2.	Inwestycje w nieruchomości oraz wartości niematerialne i prawne	0,00	0,00	0,00	0,00
3.	Na aktywa finansowe, w tym:	0,00	0,00	0,00	0,00
a)	w jednostkach powiązanych	0,00	0,00	0,00	0,00
b)	w pozostałych jednostkach:	0,00	0,00	0,00	0,00
-	nabycie aktywów finansowych	0,00	0,00	0,00	0,00
-	udzielone pożyczki długoterminowe	0,00	0,00	0,00	0,00
4.	Inne wydatki inwestycyjne	0,00	0,00	0,00	0,00
III.	<b>Przepływy pieniężne netto z działalności inwestycyjnej (I-II)</b>	<b>-86 015,52</b>	<b>-19 973,42</b>	<b>-31 290,30</b>	<b>-6 886,52</b>
<b>C.</b>	<b>Przepływy środków pieniężnych z działalności finansowej</b>				
I.	Wpływy	0,00	0,00	0,00	0,00
1.	Wpływy netto z wydania udziałów (emisji akcji) i innych instrumentów kapitałowych oraz d	0,00	0,00	0,00	0,00
2.	Kredyty i pożyczki	0,00	0,00	0,00	0,00
3.	Emisja dłużnych papierów wartościowych	0,00	0,00	0,00	0,00
4.	Inne wpływy finansowe	0,00	0,00	0,00	0,00
II.	Wydatki	616 449,05	143 143,86	1 293 582,33	284 698,01
1.	Nabycie udziałów (akcji) własnych	0,00	0,00	0,00	0,00
2.	Dywidendy i inne wypłaty na rzecz właścicieli	143 086,06	33 225,60	643 887,27	141 709,90
3.	Inne, niż wypłaty na rzecz właścicieli, wydatki z tytułu podziału zysku	277 949,47	64 541,85	442 672,94	97 425,65
4.	Splata kredytów i pożyczek	0,00	0,00	0,00	0,00
5.	Wykup dłużnych papierów wartościowych	0,00	0,00	0,00	0,00
6.	Z tytułu innych zobowiązań finansowych	86 688,75	20 129,75	0,00	0,00
7.	Płatności zobowiązań z tytułu umów leasingu finansowego	0,00	0,00	0,00	0,00
8.	Odsetki	108 724,77	25 246,67	207 022,12	45 562,45
9.	Inne wydatki finansowe	0,00	0,00	0,00	0,00
III.	<b>Przepływy pieniężne netto z działalności finansowej (I-II)</b>	<b>-616 449,05</b>	<b>-143 143,86</b>	<b>-1 293 582,33</b>	<b>-284 698,01</b>
<b>D.</b>	<b>Przepływy pieniężne netto razem (A.III+-B.III+-C.III)</b>	<b>2 394,96</b>	<b>556,13</b>	<b>-513 132,44</b>	<b>-112 932,73</b>
<b>E.</b>	<b>Bilansowa zmiana stanu środków pieniężnych, w tym:</b>	<b>2 394,96</b>	<b>556,13</b>	<b>-513 208,74</b>	<b>-112 949,52</b>
-	zmiana stanu środków pieniężnych z tytułu różnic kursowych	0,00	0,00	76,30	16,79
<b>F.</b>	<b>Środki pieniężne na początek okresu</b>	<b>132 231,72</b>	<b>30 705,15</b>	<b>645 364,16</b>	<b>142 034,94</b>
<b>G.</b>	<b>Środki pieniężne na koniec okresu (F+-D), w tym:</b>	<b>-134 626,68</b>	<b>-31 261,27</b>	<b>-132 231,72</b>	<b>-29 102,21</b>
-	o ograniczonej możliwości dysponowania	35 658,68	8 280,20	21 115,32	4 647,16

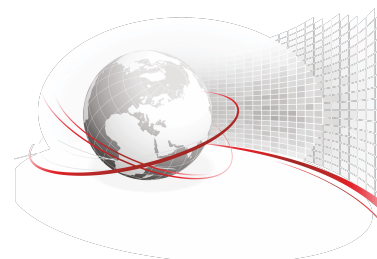


### 2.3.3. Bilans

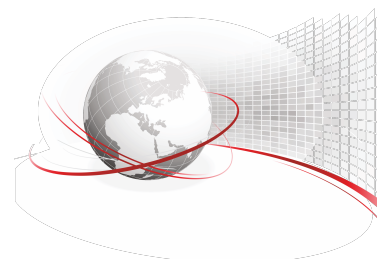
Bilans		stan na dzień	stan na dzień	stan na dzień	stan na dzień
		31.12.2024	31.12.2024	31.12.2023	31.12.2023
		PLN	EUR	PLN	EUR
<b>A.</b>	<b>Aktywa trwałe</b>	<b>1 678 829,67</b>	<b>392 892,50</b>	<b>1 439 630,24</b>	<b>331 101,71</b>
<b>I.</b>	<b>Wartości niematerialne i prawne</b>	<b>944 696,74</b>	<b>221 085,13</b>	<b>1 029 137,29</b>	<b>236 692,11</b>
1.	Koszty zakończonych prac rozwojowych	0,00	0,00	0,00	0,00
2.	Wartość firmy	0,00	0,00	0,00	0,00
3.	Inne wartości niematerialne i prawne	944 696,74	221 085,13	1 029 137,29	236 692,11
4.	Zaliczki na wartości niematerialne i prawne	0,00	0,00	0,00	0,00
<b>II.</b>	<b>Rzeczowe aktywa trwałe</b>	<b>273 849,36</b>	<b>64 088,31</b>	<b>29 864,37</b>	<b>6 868,53</b>
1.	Środki trwałe	273 849,36	64 088,31	29 864,37	6 868,53
a)	grunty (w tym prawo użytkowania wieczystego gruntu)	0,00	0,00	0,00	0,00
b)	budynki, lokale i obiekty inżynierii lądowej i wodnej	0,00	0,00	0,00	0,00
c)	urządzenia techniczne i maszyny	2 710,06	634,23	4 336,06	997,25
d)	środki transportu	271 139,30	63 454,08	25 528,31	5 871,28
e)	inne środki trwałe	0,00	0,00	0,00	0,00
2.	Środki trwałe w budowie	0,00	0,00	0,00	0,00
3.	Zaliczki na środki trwałe w budowie	0,00	0,00	0,00	0,00
<b>III.</b>	<b>Należności długoterminowe</b>	<b>0,00</b>	<b>0,00</b>	<b>0,00</b>	<b>0,00</b>
1.	Od jednostek powiązanych	0,00	0,00	0,00	0,00
2.	Od pozostałych jednostek, w których jednostka posiada zaangażowanie w kapitale	0,00	0,00	0,00	0,00
3.	Od pozostałych jednostek	0,00	0,00	0,00	0,00
<b>IV.</b>	<b>Inwestycje długoterminowe</b>	<b>0,00</b>	<b>0,00</b>	<b>0,00</b>	<b>0,00</b>
1.	Nieruchomości	0,00	0,00	0,00	0,00
2.	Wartości niematerialne i prawne	0,00	0,00	0,00	0,00
3.	Długoterminowe aktywa finansowe	0,00	0,00	0,00	0,00
a)	w jednostkach powiązanych	0,00	0,00	0,00	0,00
-	udziały lub akcje	0,00	0,00	0,00	0,00
-	inne papiery wartościowe	0,00	0,00	0,00	0,00
-	udzielone pożyczki	0,00	0,00	0,00	0,00
-	inne długoterminowe aktywa finansowe	0,00	0,00	0,00	0,00
b)	w pozostałych jednostkach, w których jednostka posiada zaangażowanie w kapitale	0,00	0,00	0,00	0,00
-	udziały lub akcje	0,00	0,00	0,00	0,00
-	inne papiery wartościowe	0,00	0,00	0,00	0,00
-	udzielone pożyczki	0,00	0,00	0,00	0,00
-	inne długoterminowe aktywa finansowe	0,00	0,00	0,00	0,00
c)	w pozostałych jednostkach	0,00	0,00	0,00	0,00
-	udziały lub akcje	0,00	0,00	0,00	0,00
-	inne papiery wartościowe	0,00	0,00	0,00	0,00
-	udzielone pożyczki	0,00	0,00	0,00	0,00
-	inne długoterminowe aktywa finansowe	0,00	0,00	0,00	0,00
4.	Inne inwestycje długoterminowe	0,00	0,00	0,00	0,00
<b>V.</b>	<b>Długoterminowe rozliczenia międzyokresowe</b>	<b>460 283,57</b>	<b>107 719,07</b>	<b>380 628,58</b>	<b>87 541,07</b>
1.	Aktywa z tytułu odroczonego podatku dochodowego	460 283,57	107 719,07	380 628,58	87 541,07
2.	Inne rozliczenia międzyokresowe	0,00	0,00	0,00	0,00



<b>B.</b>	<b>Aktywa obrotowe</b>	<b>9 099 114,62</b>	<b>2 129 444,10</b>	<b>9 290 127,99</b>	<b>2 136 643,97</b>
<b>I.</b>	<b>Zapasy</b>	<b>5 589 620,79</b>	<b>1 308 125,62</b>	<b>5 187 522,91</b>	<b>1 193 082,55</b>
1.	Materiały	0,00	0,00	0,00	0,00
2.	Półprodukty i produkty w toku	0,00	0,00	0,00	0,00
3.	Produkty gotowe	0,00	0,00	0,00	0,00
4.	Towary	4 488 185,25	1 050 359,29	4 357 275,88	1 002 133,37
5.	Zaliczki na dostawy	1 101 435,54	257 766,33	830 247,03	190 949,18
<b>II.</b>	<b>Należności krótkoterminowe</b>	<b>3 352 926,34</b>	<b>784 677,36</b>	<b>3 951 048,71</b>	<b>908 704,86</b>
1.	Należności od jednostek powiązanych	0,00	0,00	0,00	0,00
a)	z tytułu dostaw i usług, o okresie spłaty:	0,00	0,00	0,00	0,00
-	do 12 miesięcy	0,00	0,00	0,00	0,00
-	powyżej 12 miesięcy	0,00	0,00	0,00	0,00
b)	inne	0,00	0,00	0,00	0,00
2.	Należności od pozostałych jednostek, w których jednostka posiada zaangażowanie w kapitale	0,00	0,00	0,00	0,00
a)	z tytułu dostaw i usług, o okresie spłaty:	0,00	0,00	0,00	0,00
-	do 12 miesięcy	0,00	0,00	0,00	0,00
-	powyżej 12 miesięcy	0,00	0,00	0,00	0,00
b)	inne	0,00	0,00	0,00	0,00
3.	Należności od pozostałych jednostek	3 352 926,34	784 677,36	3 951 048,71	908 704,86
a)	z tytułu dostaw i usług, o okresie spłaty:	3 338 145,49	781 218,23	3 881 395,72	892 685,31
-	do 12 miesięcy	3 338 145,49	781 218,23	3 881 395,72	892 685,31
-	powyżej 12 miesięcy	0,00	0,00	0,00	0,00
b)	z tyt.podatków, dotacji, cel, ubez.p.spol.,zdraw. oraz innych tyt. publicznopr.	0,00	0,00	66 197,99	15 224,93
c)	inne	14 780,85	3 459,13	3 455,00	794,62
d)	dochodzone na drodze sądowej	0,00	0,00	0,00	0,00
<b>III.</b>	<b>Inwestycje krótkoterminowe</b>	<b>134 626,68</b>	<b>31 506,36</b>	<b>132 231,72</b>	<b>30 412,08</b>
1.	Krótkoterminowe aktywa finansowe	134 626,68	31 506,36	132 231,72	30 412,08
a)	w jednostkach powiązanych	0,00	0,00	0,00	0,00
-	udziały lub akcje	0,00	0,00	0,00	0,00
-	inne papiery wartościowe	0,00	0,00	0,00	0,00
-	udzielone pożyczki	0,00	0,00	0,00	0,00
-	inne krótkoterminowe aktywa finansowe	0,00	0,00	0,00	0,00
b)	w pozostałych jednostkach	0,00	0,00	0,00	0,00
-	udziały lub akcje	0,00	0,00	0,00	0,00
-	inne papiery wartościowe	0,00	0,00	0,00	0,00
-	udzielone pożyczki	0,00	0,00	0,00	0,00
-	inne krótkoterminowe aktywa finansowe	0,00	0,00	0,00	0,00
c)	środki pieniężne i inne aktywa pieniężne	134 626,68	31 506,36	132 231,72	30 412,08
-	środki pieniężne w kasie i na rachunkach	134 626,68	31 506,36	132 231,72	30 412,08
-	inne środki pieniężne	0,00	0,00	0,00	0,00
-	inne aktywa pieniężne	0,00	0,00	0,00	0,00
2.	Inne inwestycje krótkoterminowe	0,00	0,00	0,00	0,00
<b>IV.</b>	<b>Krótkoterminowe rozliczenia międzyokresowe</b>	<b>21 940,81</b>	<b>5 134,76</b>	<b>19 324,65</b>	<b>4 444,49</b>
<b>C.</b>	<b>Należne wpłaty na kapitał (fundusz) podstawowy</b>	<b>0,00</b>	<b>0,00</b>	<b>0,00</b>	<b>0,00</b>
<b>D.</b>	<b>Udziały (akcje) własne</b>	<b>0,00</b>	<b>0,00</b>	<b>0,00</b>	<b>0,00</b>
<b>AKTYWA RAZEM</b>		<b>10 777 944,29</b>	<b>2 522 336,60</b>	<b>10 729 758,23</b>	<b>2 467 745,68</b>

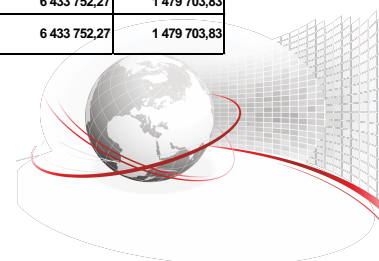


<b>A.</b>	<b>Kapitał (fundusz) własny</b>	<b>6 659 162,27</b>	<b>1 558 427,87</b>	<b>6 433 752,27</b>	<b>1 479 703,83</b>
<b>I.</b>	<b>Kapitał (fundusz) podstawowy</b>	<b>3 579 000,00</b>	<b>837 584,84</b>	<b>3 579 000,00</b>	<b>823 137,07</b>
<b>II.</b>	<b>Kapitał (fundusz) zapasowy, w tym:</b>	<b>2 421 905,82</b>	<b>566 792,84</b>	<b>2 245 428,96</b>	<b>516 428,00</b>
-	nadwyżka wartości sprzedaży (wartości emisyjnej) nad wartością nominalną udziałów	0,00	0,00	0,00	0,00
<b>III.</b>	<b>Kapitał (fundusz) z aktualizacji wyceny, w tym:</b>	<b>0,00</b>	<b>0,00</b>	<b>0,00</b>	<b>0,00</b>
-	z tytułu aktualizacji wartości godziwej	0,00	0,00	0,00	0,00
<b>IV.</b>	<b>Pozostałe kapitały (fundusze) rezerwowe, w tym:</b>	<b>289 686,45</b>	<b>67 794,63</b>	<b>289 686,45</b>	<b>66 625,22</b>
-	tworzone zgodnie z umową (statutem) spółki	0,00	0,00	0,00	0,00
-	na udziały akcje własne	0,00	0,00	0,00	0,00
<b>V.</b>	<b>Zysk (strata) z lat ubiegłych</b>	<b>0,00</b>	<b>0,00</b>	<b>0,00</b>	<b>0,00</b>
<b>VI.</b>	<b>Zysk (strata) netto</b>	<b>368 570,00</b>	<b>86 255,56</b>	<b>319 636,86</b>	<b>73 513,54</b>
<b>VII.</b>	<b>Odpisy z zysku netto w ciągu roku obrotowego (wielkość ujemna)</b>	<b>0,00</b>	<b>0,00</b>	<b>0,00</b>	<b>0,00</b>
<b>B.</b>	<b>Zobowiązania i rezerwy na zobowiązania</b>	<b>4 118 782,02</b>	<b>963 908,73</b>	<b>4 296 005,96</b>	<b>988 041,85</b>
<b>I.</b>	<b>Rezerwy na zobowiązania</b>	<b>1 241 272,40</b>	<b>290 492,02</b>	<b>1 123 150,26</b>	<b>258 314,23</b>
1.	Rezerwa z tytułu odroczonego podatku dochodowego	30 543,14	7 147,94	3 975,66	914,37
2.	Rezerwa na świadczenia emerytalne i podobne	349 031,02	81 682,90	224 492,23	51 631,15
-	długoterminowa	0,00	0,00	0,00	0,00
-	krótkoterminowa	349 031,02	81 682,90	224 492,23	51 631,15
3.	Pozostałe rezerwy	861 698,24	201 661,18	894 682,37	205 768,71
-	długoterminowe	0,00	0,00	0,00	0,00
-	krótkoterminowe	861 698,24	201 661,18	894 682,37	205 768,71
<b>II.</b>	<b>Zobowiązania długoterminowe</b>	<b>0,00</b>	<b>0,00</b>	<b>0,00</b>	<b>0,00</b>
1.	Wobec jednostek powiązanych	0,00	0,00	0,00	0,00
2.	Wobec pozostałych jednostek, w których jednostka posiada zaangażowanie w kapitale	0,00	0,00	0,00	0,00
3.	Wobec pozostałych jednostek	0,00	0,00	0,00	0,00
a)	kredyty i pożyczki	0,00	0,00	0,00	0,00
b)	z tytułu emisji dłużnych papierów wartościowych	0,00	0,00	0,00	0,00
c)	inne zobowiązania finansowe	0,00	0,00	0,00	0,00
d)	zobowiązania wekslowe	0,00	0,00	0,00	0,00
e)	inne	0,00	0,00	0,00	0,00
<b>III.</b>	<b>Zobowiązania krótkoterminowe</b>	<b>2 877 509,62</b>	<b>673 416,71</b>	<b>3 100 944,58</b>	<b>713 188,73</b>
1.	Wobec jednostek powiązanych	0,00	0,00	0,00	0,00
a)	z tytułu dostaw i usług, o okresie wymagalności:	0,00	0,00	0,00	0,00
-	do 12 miesięcy	0,00	0,00	0,00	0,00
-	powyżej 12 miesięcy	0,00	0,00	0,00	0,00
b)	inne	0,00	0,00	0,00	0,00
2.	Wobec pozostałych jednostek, w których jednostka posiada zaangażowanie w kapitale	0,00	0,00	0,00	0,00
a)	z tytułu dostaw i usług, o okresie wymagalności:	0,00	0,00	0,00	0,00
-	do 12 miesięcy	0,00	0,00	0,00	0,00
-	powyżej 12 miesięcy	0,00	0,00	0,00	0,00
b)	inne	0,00	0,00	0,00	0,00
3.	Wobec pozostałych jednostek	2 877 509,62	673 416,71	3 100 944,58	713 188,73
a)	kredyty i pożyczki	1 371 424,76	320 951,27	1 649 374,23	379 340,90
b)	z tytułu emisji dłużnych papierów wartościowych	0,00	0,00	0,00	0,00
c)	inne zobowiązania finansowe	85 547,02	20 020,37	0,00	0,00
d)	z tytułu dostaw i usług, o okresie wymagalności:	980 418,15	229 444,92	975 576,48	224 373,62
-	do 12 miesięcy	980 418,15	229 444,92	975 576,48	224 373,62
-	powyżej 12 miesięcy	0,00	0,00	0,00	0,00
e)	zaliczki otrzymane na dostawy i usługi	0,00	0,00	0,00	0,00
f)	zobowiązania wekslowe	0,00	0,00	0,00	0,00
g)	z tytułu podatków, ceł, ubezpieczeń społ. i zdrow. oraz innych tyt. publicznopr.	306 162,39	71 650,45	358 162,61	82 374,11
h)	z tytułu wynagrodzeń	128 148,05	29 990,18	108 728,96	25 006,66
i)	inne	5 809,25	1 359,52	9 102,30	2 093,45
4.	Fundusze specjalne	0,00	0,00	0,00	0,00
<b>IV.</b>	<b>Rozliczenia międzyokresowe</b>	<b>0,00</b>	<b>0,00</b>	<b>71 911,12</b>	<b>16 538,90</b>
1.	Ujemna wartość firmy	0,00	0,00	0,00	0,00
2.	Inne rozliczenia międzyokresowe	0,00	0,00	71 911,12	16 538,90
-	długoterminowe	0,00	0,00	30 819,05	7 088,10
-	krótkoterminowe	0,00	0,00	41 092,07	9 450,80
<b>PASYWA RAZEM</b>		<b>10 777 944,29</b>	<b>2 522 336,60</b>	<b>10 729 758,23</b>	<b>2 467 745,68</b>



### 2.3.4. Zestawienie zmian w kapitale własnym

Zestawienie zmian w kapitale własnym		narastająco	narastająco	narastająco	narastająco
		od 01.01.2024 do 31.12.2024	od 01.01.2024 do 31.12.2024	od 01.01.2023 do 31.12.2023	od 01.01.2023 do 31.12.2023
		PLN	EUR	PLN	EUR
I.	<b>Kapitał własny na początek okresu (BO)</b>	<b>6 433 752,27</b>	<b>1 505 675,70</b>	<b>6 758 335,41</b>	<b>1 554 354,97</b>
	- korekty przyjętych zasad (polityki) rachunkowości	0,00	0,00	0,00	0,00
	- korekty błędów	0,00	0,00	0,00	0,00
I.a.	Kapitał własny na początek okresu (BO), po korektach	6 433 752,27	1 505 675,70	6 758 335,41	1 554 354,97
1.	<b>Kapitał podstawowy na początek okresu</b>	<b>3 579 000,00</b>	<b>837 584,84</b>	<b>3 579 000,00</b>	<b>823 137,07</b>
1.1.	Zmiany kapitału podstawowego	0,00	0,00	0,00	0,00
a)	zwiększenie z tytułu:	0,00	0,00	0,00	0,00
	wydania udziałów / emisji akcji	0,00	0,00	0,00	0,00
	- [ ]	0,00	0,00	0,00	0,00
b)	zmniejszenie z tytułu:	0,00	0,00	0,00	0,00
	umorzenia udziałów / akcji	0,00	0,00	0,00	0,00
	- [ ]	0,00	0,00	0,00	0,00
1.2.	<b>Kapitał podstawowy na koniec okresu</b>	<b>3 579 000,00</b>	<b>837 584,84</b>	<b>3 579 000,00</b>	<b>823 137,07</b>
2.	<b>Kapitał zapasowy na początek okresu</b>	<b>2 245 428,96</b>	<b>525 492,38</b>	<b>1 967 234,51</b>	<b>452 445,84</b>
2.1.	Zmiany kapitału (funduszu) zapasowego	176 476,86	41 300,46	278 194,45	63 982,16
a)	zwiększenie z tytułu:	176 476,86	41 300,46	278 194,45	63 982,16
	- emisji akcji powyżej wartości nominalnej	0,00	0,00	0,00	0,00
	- podziału zysku (ustawowo)	176 476,86	41 300,46	278 194,45	63 982,16
	- podziału zysku (ponad wymaganą ustawowo minimalną wartość)	0,00	0,00	0,00	0,00
	- [ ]	0,00	0,00	0,00	0,00
b)	zmniejszenie z tytułu:	0,00	0,00	0,00	0,00
	- pokrycia straty	0,00	0,00	0,00	0,00
	- [ ]	0,00	0,00	0,00	0,00
2.2.	<b>Stan kapitału (funduszu) zapasowego na koniec okresu</b>	<b>2 421 905,82</b>	<b>566 792,84</b>	<b>2 245 428,96</b>	<b>516 428,00</b>
3.	<b>Kapitał (fundusz) z aktualizacji wyceny na początek okresu</b>	<b>0,00</b>	<b>0,00</b>	<b>0,00</b>	<b>0,00</b>
3.1.	Zmiany kapitału (funduszu) z aktualizacji wyceny	0,00	0,00	0,00	0,00
a)	zwiększenie z tytułu:	0,00	0,00	0,00	0,00
	- [ ]	0,00	0,00	0,00	0,00
b)	zmniejszenie z tytułu:	0,00	0,00	0,00	0,00
	- sprzedaży i likwidacji środków trwałych	0,00	0,00	0,00	0,00
	- [ ]	0,00	0,00	0,00	0,00
-	zmniejszenie (z tytułu): przeszacowanie finansowych aktywów trwałych	0,00	0,00	0,00	0,00
3.2.	<b>Kapitał (fundusz) z aktualizacji wyceny na koniec okresu</b>	<b>0,00</b>	<b>0,00</b>	<b>0,00</b>	<b>0,00</b>
4	<b>Pozostałe kapitały (fundusze) rezerwowe na początek okresu</b>	<b>289 686,45</b>	<b>67 794,63</b>	<b>289 686,45</b>	<b>66 625,22</b>
4.1	Zmiany pozostałych kapitałów (funduszy) rezerwowych	0,00	0,00	0,00	0,00
a)	zwiększenie z tytułu:	0,00	0,00	0,00	0,00
	- [ ]	0,00	0,00	0,00	0,00
b)	zmniejszenie z tytułu:	0,00	0,00	0,00	0,00
	- sprzedaży i likwidacji środków trwałych	0,00	0,00	0,00	0,00
	- [ ]	0,00	0,00	0,00	0,00
4.2	<b>Pozostałe kapitały (fundusze) rezerwowe na koniec okresu</b>	<b>289 686,45</b>	<b>67 794,63</b>	<b>289 686,45</b>	<b>66 625,22</b>
5	<b>Zysk (strata) z lat ubiegłych na początek okresu</b>	<b>319 636,86</b>	<b>74 803,85</b>	<b>922 414,45</b>	<b>212 146,84</b>
5.1	Zysk z lat ubiegłych na początek okresu	319 636,86	74 803,85	922 414,45	212 146,84
	- zmiany przyjętych zasad (polityki) rachunkowości	0,00	0,00	0,00	0,00
	- korekty błędów	0,00	0,00	0,00	0,00
5.2	Zysk z lat ubiegłych na początek okresu, po korektach	319 636,86	74 803,85	922 414,45	212 146,84
a)	zwiększenie z tytułu:	0,00	0,00	0,00	0,00
	- podziału zysku	0,00	0,00	0,00	0,00
b)	zmniejszenie z tytułu:	319 636,86	74 803,85	922 414,45	212 146,84
	- podziału zysku	176 476,86	41 300,46	278 194,45	63 982,16
	- dywidenda	143 160,00	33 503,39	644 220,00	148 164,67
5.3	Zysk z lat ubiegłych na koniec okresu	0,00	0,00	0,00	0,00
5.4	Strata z lat ubiegłych na początek okresu	0,00	0,00	0,00	0,00
	- zmiany przyjętych zasad (polityki) rachunkowości	0,00	0,00	0,00	0,00
	- korekty błędów	0,00	0,00	0,00	0,00
5.5	Strata z lat ubiegłych na początek okresu, po korektach	0,00	0,00	0,00	0,00
a)	zwiększenie z tytułu:	0,00	0,00	0,00	0,00
	- przeniesienia straty z lat ubiegłych do pokrycia	0,00	0,00	0,00	0,00
b)	zmniejszenie z tytułu:	0,00	0,00	0,00	0,00
	- przeniesienia zysku z lat ubiegłych do pokrycia	0,00	0,00	0,00	0,00
5.6	Strata z lat ubiegłych na koniec okresu	0,00	0,00	0,00	0,00
5.7	Zysk (strata) z lat ubiegłych na koniec okresu	0,00	0,00	0,00	0,00
6	<b>Wynik netto</b>	<b>368 570,00</b>	<b>86 255,56</b>	<b>319 636,86</b>	<b>73 513,54</b>
a)	zysk netto	368 570,00	86 255,56	319 636,86	73 513,54
b)	strata netto	0,00	0,00	0,00	0,00
c)	odpisy z zysku	0,00	0,00	0,00	0,00
II.	<b>Kapitał własny na koniec okresu (BZ )</b>	<b>6 659 162,27</b>	<b>1 558 427,87</b>	<b>6 433 752,27</b>	<b>1 479 703,83</b>
III.	<b>Kapitał własny, po uwzględnieniu proponowanego podziału zysku (pokrycia straty)</b>	<b>6 659 162,27</b>	<b>1 558 427,87</b>	<b>6 433 752,27</b>	<b>1 479 703,83</b>





### 3. Komentarz Zarządu na temat czynników i zdarzeń, które miały wpływ na osiągnięte przez Emitenta wyniki finansowe

---

W 2024 roku Spółka osiągnęła przychód ze sprzedaży w wysokości 12 864 959,75 zł. W porównaniu do 2023 roku, wartość przychodów ze sprzedaży była niższa o 5,9%. W 2024 roku Spółka uzyskała wynik z działalności operacyjnej (EBIT) w wysokości 558 609,94 zł (spadek o 22% r/r), wynik (EBIDTA) w wysokości 667 208,57 zł (spadek o 23% r/r), wynik brutto (EBT) w wysokości 434 801,49 zł (wzrost o 3% r/r) oraz wynik netto (EAT) w wysokości 368 570,00 zł (wzrost o 15% r/r).

Brak pozytywnej dynamiki w zakresie przychodów i marży wynika głównie z ogólnego spowolnienia obserwowanego w segmencie, w którym działa Spółka, zwłaszcza na rynku eksportowym.

### 4. Oświadczenie Zarządu w kwestii zgodności sprawozdania finansowego z obowiązującymi przepisami

---

Zarząd Spółki Poltronic S.A. oświadcza, że wedle naszej najlepszej wiedzy roczne sprawozdanie finansowe i dane porównywalne sporządzone zostały zgodnie z przepisami obowiązującymi Emitenta i że odzwierciedlają w sposób prawdziwy, rzetelny i jasny sytuację majątkową i finansową Emitenta oraz jego wynik finansowy. Ponadto Zarząd Spółki oświadcza, że sprawozdanie z działalności Spółki zawiera prawdziwy obraz rozwoju i osiągnięć oraz sytuacji Spółki, w tym opis podstawowych zagrożeń i ryzyk.

Wrocław, 21 marca 2025 roku

Marek Kołodziejski  
Prezes Zarządu

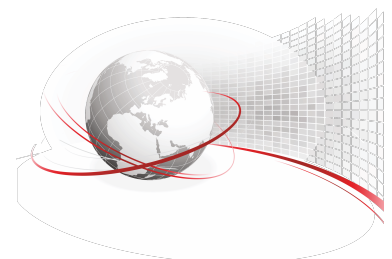
### 5. Oświadczenie Zarządu odnośnie prawidłowości wyboru podmiotu uprawnionego do badania sprawozdania finansowego

---

Zarząd Spółki Poltronic S.A. oświadcza, iż podmiot uprawniony do badania sprawozdań finansowych, **Biegły.pl Sp. z o.o.** z siedzibą we Wrocławiu, dokonujący badania rocznego sprawozdania finansowego Poltronic S.A. za 2024 rok, został wybrany zgodnie z przepisami prawa oraz że podmiot ten oraz biegli rewidenci, dokonujący badania tego sprawozdania, spełniali warunki do wyrażenia bezstronnej i niezależnej opinii o badaniu, zgodnie z właściwymi przepisami prawa krajowego.

Wrocław, 21 marca 2025 roku

Marek Kołodziejski  
Prezes Zarządu



6. Stanowisko zarządu lub osoby zarządzającej wraz z opinią rady nadzorczej lub osoby nadzorującej emitenta odnoszące się do wyrażonej przez firmę audytorską w sprawozdaniu z badania opinii z zastrzeżeniem, opinii negatywnej albo do odmowy wyrażenia opinii o sprawozdaniu finansowym
- 

Nie dotyczy.

## 7. Załączniki

---

Załącznik 1: Sprawozdanie Finansowe za rok 2024

Załącznik 2: Sprawozdanie Zarządu z działalności Spółki w 2024 roku

Załącznik 3: Sprawozdanie niezależnego Biegłego Rewidenta z badania rocznego sprawozdania finansowego

Załącznik 4: Oświadczenie dotyczące przestrzegania Dobrych Praktyk Spółek Notowanych na NewConnect 2024

Wrocław, 21 marca 2025 roku

Marek Kołodziejski  
Prezes Zarządu

