

sprawozdanie finansowe

dla:

Wildlands Interactive Spółka Akcyjna

za okres:

01.01.2024

-

31.12.2024

Data sporządzenia:

19.03.2025

Wprowadzenie do sprawozdania finansowego

Nazwa jednostki Wildlands Interactive Spółka Akcyjna

Dokładny adres siedziby (w Polsce):

Ulica Marszałkowska
Nr domu 87 Nr lokalu 102
Miejscowość Warszawa
Poczta Warszawa Kod pocztowy 00-683 Kod kraju PL
Gmina Warszawa
Powiat Warszawa
Województwo mazowieckie

Adres przedsiębiorcy zagranicznego (opcjonalny):

Ulica
Nr domu Nr lokalu
Miejscowość Kod pocztowy Kod kraju

Podstawowy przedmiot działalności:

kod(y) PKD 5821Z

Identyfikator podmiotu:

numer NIP 7010991036
numer KRS 0000883443 Pole wymagane przez system eKRS

Czas trwania działalności jednostki (jeśli ograniczony):

Od dnia
Do

Wskazanie okresu objętego sprawozdaniem finansowym:

(w pola tej sekcji jest kopiowany okres wpisany w nagłówku sprawozdania)

Od dnia 01.01.2024 Do dnia 31.12.2024

Włączenie danych wewnętrznych jednostek organizacyjnych:

Wskazanie, że sprawozdanie finansowe zawiera dane łączne, jeżeli w skład jednostki wchodzi wewnętrzne jednostki organizacyjne sporządzające samodzielne sprawozdania finansowe:

Czy sprawozdanie zawiera także łączne dane samodzielnych jednostek organizacyjnych?

Nie

Założenie kontynuacji działalności jednostki:

Czy sprawozdanie finansowe zostało sporządzone przy założeniu kontynuowania działalności gospodarczej przez jednostkę w dającej się przewidzieć przyszłości?

Tak

Wprowadzenie do sprawozdania finansowego

Czy brak jest okoliczności wskazujących na zagrożenie kontynuowania przez nią działalności?

Tak

odpowieź "Nie" oznacza, że ISTNIEJĄ takie okoliczności

Opis okoliczności zagrażających kontynuacji działalności:

Łączenie spółek:

Czy to sprawozdanie finansowe sporządzono za okres, w ciągu którego nastąpiło połączenie spółek?

Nie

Czy sprawozdanie sporządzono po połączeniu spółek?

Zastosowana metoda rozliczenia połączenia (nabycia, łączenia udziałów)

Zasady (polityka) rachunkowości:

metody wyceny aktywów i pasywów:

Metody wyceny aktywów i pasywów znajdują się w załączniku nr 1 w omówieniu przyjętych zasad polityki rachunkowości.

ustalenia wyniku finansowego:

Jednostka ustala wynik finansowy w wariantcie porównawczym., to oznacza, że od sumy przychodów netto ze sprzedaży produktów, towarów i materiałów skorygowanych o zmianę stanu produktu (zwiększenie stanu produktów występuje ze znakiem plus, a zmniejszenie ze znakiem minus) i zwiększonych o koszt wytworzenia produktów na własne potrzeby odejmowana jest suma kosztów działalności operacyjnej według rodzaju oraz wartość sprzedanych towarów i materiałów. Kolejne elementy, które są ujmowane w rachunku zysków i strat to pozycje pozostałe przychody i koszty operacyjne, przychody i koszty finansowe oraz podatek dochodowy od osób prawnych i pozostałe obowiązkowe zmniejszenia zysku lub zwiększenia straty.

ustalenia sposobu sporządzania sprawozdania finansowego:

Zgodnie z zasadą ciągłości, przyjęte zasady rachunkowości Spółka stosuje w sposób ciągły, dokonując w kolejnych latach obrotowych jednakowego grupowania operacji gospodarczych, wyceny aktywów i pasywów, w tym także dokonywania odpisów amortyzacyjnych lub umorzeniowych, ustalenia wyniku finansowego i sporządzania sprawozdań finansowych, tak aby za kolejne lata informacje z nich wynikające były porównywalne.

pozostałe:

Informacja uszczegóławiająca:

Nazwa pozycji

Opis

Nazwa pozycji

Opis

Wprowadzenie do sprawozdania finansowego

Nazwa pozycji

Opis

Nazwa pozycji

Opis

Aktywa		Stan na:	31.12.2024	31.12.2023	Przeł. dane porów. za poprzedni okres
A	Aktywa trwałe		40 000,24	60 000,16	
I	Wartości niematerialne i prawne		40 000,24	60 000,16	
1	Koszty zakończonych prac rozwojowych				
2	Wartość firmy				
3	Inne wartości niematerialne i prawne		40 000,24	60 000,16	
4	Zaliczki na wartości niematerialne i prawne				
II	Rzeczowe aktywa trwałe		0,00	0,00	
1	Środki trwałe		0,00	0,00	
a)	grunty (w tym prawo użytkowania wieczystego gruntu)				
b)	budynki, lokale, prawa do lokali i obiekty inżynierii lądowej i wodnej				
c)	urządzenia techniczne i maszyny				
d)	środki transportu				
e)	inne środki trwałe				
2	Środki trwałe w budowie				
3	Zaliczki na środki trwałe w budowie				
III	Należności długoterminowe		0,00	0,00	
1	Od jednostek powiązanych				
2	Od pozostałych jednostek, w których jednostka posiada zaangażowanie w kapitale				
3	Od pozostałych jednostek				
IV	Inwestycje długoterminowe		0,00	0,00	
1	Nieruchomości				
2	Wartości niematerialne i prawne				
3	Długoterminowe aktywa finansowe		0,00	0,00	
a)	w jednostkach powiązanych		0,00	0,00	
	1) udziały lub akcje				
	2) inne papiery wartościowe				
	3) udzielone pożyczki				
	4) inne długoterminowe aktywa finansowe				

Aktywa (c.d. "Długoterminowe aktywa finansowe")		Stan na:	31.12.2024	31.12.2023	Przeoszt. dane porów. za poprzedni okres
b)	w pozostałych jednostkach, w których jednostka posiada zaangażowanie w kapitale		0,00	0,00	
	1) udziały lub akcje				
	2) inne papiery wartościowe				
	3) udzielone pożyczki				
	4) inne długoterminowe aktywa finansowe				
c)	w pozostałych jednostkach		0,00	0,00	
	1) udziały lub akcje				
	2) inne papiery wartościowe				
	3) udzielone pożyczki				
	4) inne długoterminowe aktywa finansowe				
4	Inne inwestycje długoterminowe				
V	Długoterminowe rozliczenia międzyokresowe		0,00	0,00	
1	Aktywa z tytułu odroczonego podatku dochodowego				
2	Inne rozliczenia międzyokresowe				
B	Aktywa obrotowe		1 946 038,04	1 785 973,36	
I	Zapasy		1 263 873,07	928 118,39	
1	Materiały				
2	Półprodukty i produkty w toku		1 239 241,23	873 920,27	
	w tym: obiekty w zabudowie				
3	Produkty gotowe		24 631,84	54 198,12	
4	Towary				
5	Zaliczki na dostawy i usługi		0,00	0,00	
II	Należności krótkoterminowe		123 615,85	31 094,54	
1	Należności od jednostek powiązanych		33 953,72	4 677,20	
	a) z tytułu dostaw i usług, o okresie spłaty:		33 953,72	4 677,20	
	1) do 12 miesięcy		33 953,72	4 677,20	
	2) powyżej 12 miesięcy				
	b) inne				

Aktywa (c.d. "Należności krótkoterminowe")		Stan na:	31.12.2024	31.12.2023	Przeoszt. dane porów. za poprzedni okres
2	Należności od pozostałych jednostek, w których jednostka posiada zaangażowanie w kapitale		0,00	0,00	
a)	z tytułu dostaw i usług, o okresie spłaty:		0,00	0,00	
	1) do 12 miesięcy				
	2) powyżej 12 miesięcy				
b)	inne				
3	Należności od pozostałych jednostek		89 662,13	26 417,34	
a)	z tytułu dostaw i usług, o okresie spłaty:		160,07	0,00	
	1) do 12 miesięcy		160,07	0,00	
	2) powyżej 12 miesięcy				
b)	z tytułu podatków, dotacji, ceł, ubezpieczeń społecznych i zdrowotnych oraz innych tytułów publicznoprawnych		89 502,06	26 417,34	
c)	inne		0,00	0,00	
d)	dochodzone na drodze sądowej				
III	Inwestycje krótkoterminowe		558 456,44	826 361,83	
1	Krótkoterminowe aktywa finansowe		558 456,44	826 361,83	
a)	w jednostkach powiązanych		0,00	0,00	
	1) udziały lub akcje				
	2) inne papiery wartościowe				
	3) udzielone pożyczki				
	4) inne krótkoterminowe aktywa finansowe				
b)	w pozostałych jednostkach		0,00	0,00	
	1) udziały lub akcje				
	2) inne papiery wartościowe				
	3) udzielone pożyczki				
	4) inne krótkoterminowe aktywa finansowe				
c)	środki pieniężne i inne aktywa pieniężne		558 456,44	826 361,83	
	1) środki pieniężne w kasie i na rachunkach		558 456,44	826 361,83	
	2) inne środki pieniężne				
	3) inne aktywa pieniężne				
2	Inne inwestycje krótkoterminowe				
IV	Krótkoterminowe rozliczenia międzyokresowe		92,68	398,60	
	w tym: aktywa z tytułu niezakończonych umów budowlanych				
C	Należne wpłaty na kapitał (fundusz) podstawowy				
D	Udziały (akcje) własne				
Aktywa razem (suma pozycji A, B, C i D)			1 986 038,28	1 845 973,52	

Pasywa		Stan na:	31.12.2024	31.12.2023	Przełt. dane porów. za poprzedni okres
A	Kapitał (fundusz) własny		1 621 209,46	1 826 586,14	
I	Kapitał (fundusz) podstawowy		121 375,00	121 375,00	
II	Kapitał (fundusz) zapasowy, w tym:		2 023 565,32	2 023 565,32	
	– nadwyżka wartości sprzedaży (wartości emisyjnej) nad wartością nominalną udziałów (akcji)		1 991 965,16	1 991 965,16	
	– kwota zysku wypracowanego w latach przed opodatkowaniem ryczałtem				
III	Kapitał (fundusz) z aktualizacji wyceny, w tym:				
	– z tytułu aktualizacji wartości godziwej				
IV	Pozostałe kapitały (fundusze) rezerwowe, w tym:				
	– tworzone zgodnie z umową (statutem) spółki				
	– na udziały (akcje) własne				
	– kwota zysku wypracowanego w latach przed opodatkowaniem ryczałtem				
V	Zysk (strata) z lat ubiegłych, w tym:		-318 354,18	-236 269,92	
	– kwota niepodzielonych zysków w latach przed opodatkowaniem ryczałtem				
	– kwota niepokrytych strat poniesionych w latach przed opodatkowaniem ryczałtem				
VI	Zysk (strata) netto		-205 376,68	-82 084,26	
VII	Odpisy z zysku netto w ciągu roku obrotowego (wielkość ujemna)				
B	Zobowiązania i rezerwy na zobowiązania		364 828,82	19 387,38	
I	Rezerwy na zobowiązania		12 750,00	10 500,00	
1	Rezerwa z tytułu odroczonego podatku dochodowego		0,00	0,00	
2	Rezerwa na świadczenia emerytalne i podobne		0,00	0,00	
	– długoterminowa				
	– krótkoterminowa				
3	Pozostałe rezerwy		12 750,00	10 500,00	
	– długoterminowe				
	– krótkoterminowe		12 750,00	10 500,00	
II	Zobowiązania długoterminowe		0,00	0,00	
1	Wobec jednostek powiązanych				
2	Wobec pozostałych jednostek, w których jednostka posiada zaangażowanie w kapitale				
3	Wobec pozostałych jednostek		0,00	0,00	
a)	kredyty i pożyczki				
b)	z tytułu emisji dłużnych papierów wartościowych				
c)	inne zobowiązania finansowe				
d)	zobowiązania wekslowe				
e)	inne				

Pasywa (c.d. "Zobowiązania i rezerwy na zobowiązania")		Stan na:	31.12.2024	31.12.2023	Przeoszt. dane porów. za poprzedni okres
III	Zobowiązania krótkoterminowe		352 078,82	8 887,38	
1	Zobowiązania wobec jednostek powiązanych		347 633,35	0,00	
a)	z tytułu dostaw i usług, o okresie wymagalności:		347 633,35	0,00	
	1) do 12 miesięcy		347 633,35	0,00	
	2) powyżej 12 miesięcy				
b)	inne				
2	Zobowiązania wobec pozostałych jednostek, w których jednostka posiada zaangażowanie w kapitale		0,00	0,00	
a)	z tytułu dostaw i usług, o okresie wymagalności:		0,00	0,00	
	1) do 12 miesięcy		0,00	0,00	
	2) powyżej 12 miesięcy				
b)	inne		0,00	0,00	
3	Zobowiązania wobec pozostałych jednostek		4 445,47	8 887,38	
a)	kredyty i pożyczki		0,00	0,00	
b)	z tytułu emisji dłużnych papierów wartościowych				
c)	inne zobowiązania finansowe		0,00	0,00	
d)	z tytułu dostaw i usług, o okresie wymagalności:		4 445,47	1 424,34	
	1) do 12 miesięcy		4 445,47	1 424,34	
	2) powyżej 12 miesięcy				
e)	zaliczki otrzymane na dostawy i usługi				
f)	zobowiązania wekslowe				
g)	z tytułu podatków, ceł, ubezpieczeń społecznych i zdrowotnych oraz innych tytułów publicznoprawnych		0,00	2 167,59	
h)	z tytułu wynagrodzeń		0,00	5 295,45	
i)	inne		0,00	0,00	
4	Fundusze specjalne				
IV	Rozliczenia międzyokresowe		0,00	0,00	
1	Ujemna wartość firmy				
2	Inne rozliczenia międzyokresowe		0,00	0,00	
	– długoterminowe				
	– krótkoterminowe		0,00	0,00	
	– rozliczenia międzyokresowe umów budowlanych				
Pasywa razem (suma pozycji A i B)			1 986 038,28	1 845 973,52	

Rachunek zysków i strat

Wildlands Interactive Spółka Akcyjna

wszystkie kwoty w złotych

wariant porównawczy		za rok:	2024	2023	Przeoszt. dane porów. za poprzedni okres
A	Przychody netto ze sprzedaży i zrównane z nimi, w tym:		625 253,32	772 246,66	
	– od jednostek powiązanych		212 962,30	490 672,24	
I	Przychody netto ze sprzedaży produktów		216 764,64	509 245,32	
II	Zmiana stanu produktów (zwiększenie – kwota dodatnia, zmniejszenie – kwota ujemna)		408 488,68	263 001,34	
	– w tym: obiekty w zabudowie				
III	Koszt wytworzenia produktów na własne potrzeby jednostki				
IV	Przychody netto ze sprzedaży towarów		0,00	0,00	
B	Koszty działalności operacyjnej		768 266,60	846 064,52	
I	Amortyzacja		19 999,92	19 999,92	
II	Zużycie materiałów i energii		0,00	0,00	
III	Usługi obce		662 888,66	732 654,88	
IV	Podatki i opłaty, w tym:		16 178,00	12 535,00	
	– podatek akcyzowy		0,00	0,00	
V	Wynagrodzenia		68 664,68	79 979,64	
VI	Ubezpieczenia społeczne i inne świadczenia, w tym:		535,34	895,08	
	– emerytalne		0,00	0,00	
VII	Pozostałe koszty rodzajowe		0,00	0,00	
VIII	Wartość sprzedanych towarów		0,00	0,00	
C	Zysk (strata) ze sprzedaży (A–B)		-143 013,28	-73 817,86	
D	Pozostałe przychody operacyjne		3,40	2,26	
I	Zysk z tytułu rozchodu niefinansowych aktywów trwałych		0,00	0,00	
II	Dotacje		0,00	0,00	
III	Aktualizacja wartości aktywów niefinansowych				
IV	Inne przychody operacyjne		3,40	2,26	
E	Pozostałe koszty operacyjne		72 831,84	32 128,66	
I	Strata z tytułu rozchodu niefinansowych aktywów trwałych		0,00	0,00	
II	Aktualizacja wartości aktywów niefinansowych				
III	Inne koszty operacyjne		72 831,84	32 128,66	
F	Zysk (strata) z działalności operacyjnej (C+D–E)		-215 841,72	-105 944,26	
G	Przychody finansowe		10 494,45	24 321,92	

Rachunek zysków i strat

Wildlands Interactive Spółka Akcyjna

wszystkie kwoty w złotych

wariant porównawczy, c.d. poprzedniej strony		za rok:	2024	2023	Przeoszt. dane porów. za poprzedni okres
I	Dywidendy i udziały w zyskach, w tym:				
a)	od jednostek powiązanych, w tym:				
	– w których jednostka posiada zaangażowanie w kapitale				
b)	od jednostek pozostałych, w tym:				
	– w których jednostka posiada zaangażowanie w kapitale				
II	Odsetki, w tym:		10 368,17	24 321,92	
	– od jednostek powiązanych				
III	Zysk z tytułu rozchodu aktywów finansowych, w tym:				
	– w jednostkach powiązanych				
IV	Aktualizacja wartości aktywów finansowych				
V	Inne		126,28	0,00	
H	Koszty finansowe		29,41	461,92	
I	Odsetki, w tym:		29,41	0,00	
	– dla jednostek powiązanych				
II	Strata z tytułu rozchodu aktywów finansowych, w tym:		0,00	0,00	
	– w jednostkach powiązanych				
III	Aktualizacja wartości aktywów finansowych		0,00	0,00	
IV	Inne		0,00	461,92	
I	Zysk (strata) brutto (F+G–H)		-205 376,68	-82 084,26	
J	Podatek dochodowy		0,00	0,00	
	– w tym podatek odroczony:				
K	Pozostałe obowiązkowe zmniejszenia zysku (zwiększenia straty)		0,00	0,00	
L	Zysk (strata) netto (I–J–K)		-205 376,68	-82 084,26	

Zestawienie zmian w kapitale (funduszu) własnym

Wildlands Interactive Spółka Akcyjna

wszystkie kwoty w złotych zyskie kwoty w złotych

wyszczególnienie		za rok:	2024	2023	Przeoszt. dane porów. za poprzedni okres
I	Kapitał (fundusz) własny na początek okresu (BO)		1 826 586,14	1 908 670,40	
	– zmiany przyjętych zasad (polityki) rachunkowości		0,00	0,00	
	– korekty błędów		0,00	0,00	
Ia	Kapitał (fundusz) własny na początek okresu (BO), po korektach		1 826 586,14	1 908 670,40	
1	Kapitał (fundusz) podstawowy na początek okresu		121 375,00	121 375,00	
1.1	Zmiany kapitału (funduszu) podstawowego		0,00	0,00	
a)	zwiększenie (z tytułu)		0,00	0,00	
	– wydania udziałów (emisji akcji)		0,00	0,00	
	–				
	–				
	–				
b)	zmniejszenie (z tytułu)		0,00	0,00	
	– umorzenia udziałów (akcji)		0,00	0,00	
	–				
	–				
	–				
1.2	Kapitał (fundusz) podstawowy na koniec okresu		121 375,00	121 375,00	
2	Kapitał (fundusz) zapasowy na początek okresu		2 023 565,32	2 023 565,32	
2.1	Zmiany kapitału (funduszu) zapasowego		0,00	0,00	
a)	zwiększenie (z tytułu)		0,00	0,00	
	– emisji akcji powyżej wartości nominalnej		0,00	0,00	
	– podziału zysku (ustawowo)		0,00	0,00	
	– podziału zysku (ponad wymaganą ustawowo minimalną wartość)				
	–				
	–				
	–				
b)	zmniejszenie (z tytułu)		0,00	0,00	
	– pokrycia straty		0,00	0,00	
	–				
	–				
	–				
2.2	Stan kapitału (funduszu) zapasowego na koniec okresu		2 023 565,32	2 023 565,32	

Zestawienie zmian w kapitale (funduszu) własnym

Wildlands Interactive Spółka Akcyjna

wszystkie kwoty w złotych zyskie kwoty w złotych

wyszczególnienie, c.d. poprzedniej strony		za rok:	2024	2023	Przełst. dane porów. za poprzedni okres
3	Kapitał (fundusz) z aktualizacji wyceny na początek okresu – zmiany przyjętych zasad (polityki) rachunkowości		0,00	0,00	
3.1	Zmiany kapitału (funduszu) z aktualizacji wyceny		0,00	0,00	
a)	zwiększenie (z tytułu)		0,00	0,00	
	–				
	–				
	–				
b)	zmniejszenie (z tytułu)		0,00	0,00	
	– zbycia środków trwałych				
	–				
	–				
	–				
3.2	Kapitał (fundusz) z aktualizacji wyceny na koniec okresu		0,00	0,00	
4	Pozostałe kapitały (fundusze) rezerwowe na początek okresu		0,00	0,00	
4.1	Zmiany pozostałych kapitałów (funduszy) rezerwowych		0,00	0,00	
a)	zwiększenie (z tytułu)		0,00	0,00	
	–				
	–				
	–				
b)	zmniejszenie (z tytułu)		0,00	0,00	
	–				
	–				
	–				
4.2	Pozostałe kapitały (fundusze) rezerwowe na koniec okresu		0,00	0,00	
5	Zysk (strata) z lat ubiegłych na początek okresu		-318 354,18	236 269,92	
5.1	Zysk z lat ubiegłych na początek okresu		0,00	0,00	
	– zmiany przyjętych zasad (polityki) rachunkowości		0,00	0,00	
	– korekty błędów		0,00	0,00	

Zestawienie zmian w kapitale (funduszu) własnym

Wildlands Interactive Spółka Akcyjna

wszystkie kwoty w złotych zyskie kwoty w złotych

wyszczególnienie, c.d. poprzedniej strony		za rok:	2024	2023	Przeoszt. dane porów. za poprzedni okres
5.2	Zysk z lat ubiegłych na początek okresu, po korektach		0,00	0,00	
a)	zwiększenie (z tytułu)		0,00	0,00	
	– podziału zysku z lat ubiegłych				
	–				
	–				
	–				
b)	zmniejszenie (z tytułu)		0,00	0,00	
	– przeniesienie zysku na kapitał zapasowy		0,00	0,00	
	–				
	–				
5.3	Zysk z lat ubiegłych na koniec okresu		0,00	0,00	
5.4	Strata z lat ubiegłych na początek okresu		318 354,18	236 269,92	
	– zmiany przyjętych zasad (polityki) rachunkowości				
	– korekty błędów				
5.5	Strata z lat ubiegłych na początek okresu, po korektach		318 354,18	236 269,92	
a)	zwiększenie (z tytułu)		0,00	0,00	
	– przeniesienia straty z lat ubiegłych do pokrycia		0,00	0,00	
	–				
	–				
	–				
b)	zmniejszenie (z tytułu)		0,00	0,00	
	– pokrycie kapitałem zapasowym		0,00	0,00	
	–				
	–				
5.6	Strata z lat ubiegłych na koniec okresu		318 354,18	236 269,92	
5.7	Zysk (strata) z lat ubiegłych na koniec okresu		-318 354,18	-236 269,92	
6	Wynik netto		-205 376,68	-82 084,26	
a)	zysk netto				
b)	strata netto		205 376,68	82 084,26	
c)	odpisy z zysku				
II	Kapitał (fundusz) własny na koniec okresu (BZ)		1 621 209,46	1 826 586,14	
III	Kapitał (fundusz) własny, po uwzględnieniu proponowanego podziału zysku (pokrycia straty)		1 621 209,46	1 826 586,14	

Rachunek przepływów

Wildlands Interactive Spółka Akcyjna

wszystkie kwoty w złotych

metoda pośrednia		za rok:	2024	2023	Przeoszt. dane porów. za poprzedni okres
A	Przepływy środków pieniężnych z działalności operacyjnej				
I	Zysk (strata) netto		-205 376,68	-82 084,26	
II	Korekty razem		-72 896,88	-208 134,63	
1	Amortyzacja		19 999,92	19 999,92	
2	Zyski (straty) z tytułu różnic kursowych				
3	Odsetki i udziały w zyskach (dywidendy)		-10 368,17	-24 321,92	
4	Zysk (strata) z działalności inwestycyjnej		0,00	0,00	
5	Zmiana stanu rezerw		2 250,00	10 500,00	
6	Zmiana stanu zapasów		-335 754,68	-200 401,34	
7	Zmiana stanu należności		-92 521,31	-5 454,16	
8	Zmiana stanu zobowiązań krótkoterminowych, z wyjątkiem pożyczek i kredytów		343 191,44	-8 258,53	
9	Zmiana stanu rozliczeń międzyokresowych		305,92	-198,60	
10	Inne korekty		0,00	0,00	
III	Przepływy pieniężne netto z działalności operacyjnej (I±II)		-278 273,56	-290 218,89	
B	Przepływy środków pieniężnych z działalności inwestycyjnej				
I	Wpływy		10 368,17	24 321,92	
1	Zbycie wartości niematerialnych i prawnych oraz rzeczowych aktywów trwałych				
2	Zbycie inwestycji w nieruchomości oraz wartości niematerialne i prawne				
3	Z aktywów finansowych, w tym:		10 368,17	24 321,92	
a)	w jednostkach powiązanych				
b)	w pozostałych jednostkach		10 368,17	24 321,92	
1)	zbycie aktywów finansowych				
2)	dywidendy i udziały w zyskach				
3)	splata udzielonych pożyczek długoterminowych				
4)	odsetki		10 368,17	24 321,92	
5)	inne wpływy z aktywów finansowych				
4	Inne wpływy inwestycyjne				
II	Wydatki		0,00	0,00	
1	Nabycie wartości niematerialnych i prawnych oraz rzeczowych aktywów trwałych		0,00	0,00	

Rachunek przepływów

Wildlands Interactive Spółka Akcyjna

wszystkie kwoty w złotych

metoda pośrednia, c.d. poprzedniej strony		za rok:	2024	2023	Przeoszt. dane porów. za poprzedni okres
2	Inwestycje w nieruchomości oraz wartości niematerialne i prawne				
3	Na aktywa finansowe, w tym:		0,00	0,00	
a)	w jednostkach powiązanych				
b)	w pozostałych jednostkach		0,00	0,00	
	1) nabycie aktywów finansowych				
	2) udzielone pożyczki długoterminowe				
4	Inne wydatki inwestycyjne				
III	Przepływy pieniężne netto z działalności inwestycyjnej (I–II)		10 368,17	24 321,92	
C	Przepływy środków pieniężnych z działalności finansowej				
I	Wpływy		0,00	0,00	
1	Wpływy netto z wydania udziałów (emisji akcji) i innych instrumentów kapitałowych oraz dopłat do kapitału		0,00	0,00	
2	Kredyty i pożyczki				
3	Emisja dłużnych papierów wartościowych				
4	Inne wpływy finansowe				
II	Wydatki		0,00	52,26	
1	Nabycie udziałów (akcji) własnych				
2	Dywidendy i inne wypłaty na rzecz właścicieli				
3	Inne, niż wypłaty na rzecz właścicieli, wydatki z tytułu podziału zysku				
4	Splaty kredytów i pożyczek		0,00	52,26	
5	Wykup dłużnych papierów wartościowych				
6	Z tytułu innych zobowiązań finansowych				
7	Płatności zobowiązań z tytułu umów leasingu finansowego				
8	Odsetki				
9	Inne wydatki finansowe				
III	Przepływy pieniężne netto z działalności finansowej (I–II)		0,00	-52,26	
D	Przepływy pieniężne netto, razem (A.III±B.III±C.III)		-267 905,39	-265 949,23	
E	Bilansowa zmiana stanu środków pieniężnych, w tym:		-267 905,39	-265 949,23	
	– zmiana stanu środków pieniężnych z tytułu różnic kursowych				
F	Środki pieniężne na początek okresu		826 361,83	1 092 311,06	
G	Środki pieniężne na koniec okresu (F±D), w tym:		558 456,44	826 361,83	
	– o ograniczonej możliwości dysponowania				

Dodatkowe informacje i objaśnienia

Wildlands Interactive Spółka Akcyjna

wszystkie kwoty w złotych

Rozliczenie różnicy pomiędzy podstawą opodatkowania a wynikiem finansowym:

Rozliczenie różnicy pomiędzy podstawą opodatkowania podatkiem dochodowym a wynikiem finansowym (zyskiem, stratą) brutto		Okres bieżący		Okres poprzedni					
		Ogółem:	w tym z zysków kapitałowych:	Ogółem:	w tym z zysków kapitałowych:				
A.	Zysk (strata) brutto za dany rok	-205 376,68	—	-82 084,26	—				
B.	Przychody zwolnione z opodatkowania *	5,66		-12,63					
C.	Przychody niepodlegające opodatkowania w roku bieżącym	0,00		0,00					
D.	Przychody podlegające opodatkowania w roku bieżącym, ujęte w księgach rachunkowych lat ubiegłych	0,00		0,00					
E.	Koszty niestanowiące kosztów uzyskania przychodów *	6 628,86		539,38					
F.	Koszty nieuznawane za koszty uzyskania przychodów w bieżącym roku, w tym:	17 000,00		21 291,21					
	pdst. prawna:	Art.	poz.	pkt.	lit.	(informacja uszczegóławiająca, wynikająca z potrzeb lub specyfiki jednostki)			
1)	Rezerwa kosztowa	16	1	26		17 000,00		15 000,00	
2)	naliczone niewypłacone wynagrodzenia	16				0,00		6 291,21	
	pozostałe (mniej niż 20 tys. zł):					0,00		0,00	
G.	Koszty uznawane za koszty uzyskania przychodów w roku bieżącym ujęte w księgach lat ubiegłych	21 291,21						6 291,21	
	<i>Dochód (A - B - C + D + E + F - G)</i>	-203 044,69					—	-66 532,25	—
H.	Strata z lat ubiegłych	0,00						0,00	
I.	Inne zmiany podstawy opodatkowania	0,00						0,00	
J.	Podstawa opodatkowania podatkiem dochodowym	-203 045,00					—	-66 532,00	—
K.	Podatek dochodowy	0,00					—	0,00	—

* trwałe różnice pomiędzy zyskiem/stratą dla celów rachunkowych a dochodem/stratą dla celów podatkowych

Załączniki i objaśnienia:

Omówienie zasad polityki rachunkowości

Załącznik:



polityka.pdf

Informacje dodatkowe

Załącznik:



informacja dodatkowa.pdf

Załącznik:


Załącznik:

Załącznik:


Dodatkowe informacje i objaśnienia

Wildlands Interactive Spółka Akcyjna


wszystkie kwoty w złotych




Załącznik:




Załącznik:



Załącznik:



Załącznik:



Załącznik: