

sprawozdanie finansowe

dla:

Sonka Spółka Akcyjna

za okres:

2024.01.01

-

2024.12.31

Data sporządzenia:

2025.03.21

Wprowadzenie do sprawozdania finansowego

Nazwa jednostki **Sonka Spółka Akcyjna**

Dokładny adres siedziby (w Polsce):

Ulica **ALEJA JANA PAWŁA II**
Nr domu **70** Nr lokalu **4**
Miejscowość **Warszawa**
Pocztą **Warszawa** Kod pocztowy **01-175** Kod kraju **PL**
Gmina **Warszawa**
Powiat **Warszawa**
Województwo **Mazowieckie**

Adres przedsiębiorcy zagranicznego (opcjonalny):

Ulica
Nr domu Nr lokalu
Miejscowość Kod pocztowy Kod kraju

Podstawowy przedmiot działalności:

kod(y) PKD **5821Z**

Identyfikator podmiotu:

numer NIP **5252728206**
numer KRS **0000702054** Pole wymagane przez system eKRS

Czas trwania działalności jednostki (jeśli ograniczony):

Od dnia
Do

Wskazanie okresu objętego sprawozdaniem finansowym:

(w pola tej sekcji jest kopiowany okres wpisany w nagłówku sprawozdania)

Od dnia **2024.01.01** Do dnia **2024.12.31**

Włączenie danych wewnętrznych jednostek organizacyjnych:

Wskazanie, że sprawozdanie finansowe zawiera dane łączne, jeżeli w skład jednostki wchodzi wewnętrzne jednostki organizacyjne sporządzające samodzielne sprawozdania finansowe:

Czy sprawozdanie zawiera także łączne dane samodzielnych jednostek organizacyjnych?

Nie ▼

Założenie kontynuacji działalności jednostki:

Czy sprawozdanie finansowe zostało sporządzone przy założeniu kontynuowania działalności gospodarczej przez jednostkę w dającej się przewidzieć przyszłości?

Tak ▼

Wprowadzenie do sprawozdania finansowego

Czy brak jest okoliczności wskazujących na zagrożenie kontynuowania przez nią działalności?

Tak

odpowieź "Nie" oznacza, że ISTNIEJĄ takie okoliczności

Opis okoliczności zagrażających kontynuacji działalności:

Łączenie spółek:

Czy to sprawozdanie finansowe sporządzono za okres, w ciągu którego nastąpiło połączenie spółek?

Nie

Czy sprawozdanie sporządzono po połączeniu spółek?

Zastosowana metoda rozliczenia połączenia (nabycia, łączenia udziałów)

Zasady (polityka) rachunkowości:

metody wyceny aktywów i pasywów:

Metody wyceny aktywów i pasywów znajdują się w załączniku nr 1 w omówieniu przyjętych zasad polityki rachunkowości.

ustalenia wyniku finansowego:

Jednostka ustala wynik finansowy w wariantcie porównawczym., to oznacza, że od sumy przychodów netto ze sprzedaży produktów, towarów i materiałów skorygowanych o zmianę stanu produktu (zwiększenie stanu produktów występuje ze znakiem plus, a zmniejszenie ze znakiem minus) i zwiększonych o koszt wytworzenia produktów na własne potrzeby odejmowana jest suma kosztów działalności operacyjnej według rodzaju oraz wartość sprzedanych

ustalenia sposobu sporządzania sprawozdania finansowego:

Zgodnie z zasadą ciągłości, przyjęte zasady rachunkowości Spółka stosuje w sposób ciągły, dokonując w kolejnych latach obrotowych jednakowego grupowania operacji gospodarczych, wyceny aktywów i pasywów, w tym także dokonywania odpisów amortyzacyjnych lub umorzeniowych, ustalania wyniku finansowego i sporządzania sprawozdań finansowych, tak aby za kolejne lata informacje z nich wynikające były porównywalne

pozostałe:

Informacja uszczegóławiająca:

Nazwa pozycji

Opis

Nazwa pozycji

Opis


Nazwa pozycji

Opis

Nazwa pozycji

Wprowadzenie do sprawozdania finansowego

Opis



Aktywa		Stan na:	2024.12.31	2023.12.31	Przeł. dane porów. za poprzedni okres
A	Aktywa trwałe		261 006,59	10 313,01	
I	Wartości niematerialne i prawne		0,00	0,00	
1	Koszty zakończonych prac rozwojowych		0,00	0,00	
2	Wartość firmy		0,00	0,00	
3	Inne wartości niematerialne i prawne		0,00	0,00	
4	Zaliczki na wartości niematerialne i prawne		0,00	0,00	
II	Rzeczowe aktywa trwałe		485,59	10 313,01	
1	Środki trwałe		485,59	10 313,01	
a)	grunty (w tym prawo użytkowania wieczystego gruntu)		0,00	0,00	
b)	budynki, lokale, prawa do lokali i obiekty inżynierii lądowej i wodnej		0,00	0,00	
c)	urządzenia techniczne i maszyny		485,59	4 459,26	
d)	środki transportu		0,00	5 853,75	
e)	inne środki trwałe		0,00	0,00	
2	Środki trwałe w budowie		0,00	0,00	
3	Zaliczki na środki trwałe w budowie		0,00	0,00	
III	Należności długoterminowe		0,00	0,00	
1	Od jednostek powiązanych		0,00	0,00	
2	Od pozostałych jednostek, w których jednostka posiada zaangażowanie w kapitale		0,00	0,00	
3	Od pozostałych jednostek		0,00	0,00	
IV	Inwestycje długoterminowe		0,00	0,00	
1	Nieruchomości		0,00	0,00	
2	Wartości niematerialne i prawne		0,00	0,00	
3	Długoterminowe aktywa finansowe		0,00	0,00	
a)	w jednostkach powiązanych		0,00	0,00	
	1) udziały lub akcje				
	2) inne papiery wartościowe				
	3) udzielone pożyczki				
	4) inne długoterminowe aktywa finansowe				

Bilans

Sonka Spółka Akcyjna

wszystkie kwoty w złotych

Aktywa (c.d. "Długoterminowe aktywa finansowe")		Stan na:	2024.12.31	2023.12.31	Przeoszt. dane porów. za poprzedni okres
b)	w pozostałych jednostkach, w których jednostka posiada zaangażowanie w kapitale		0,00	0,00	
	1) udziały lub akcje				
	2) inne papiery wartościowe				
	3) udzielone pożyczki				
	4) inne długoterminowe aktywa finansowe				
c)	w pozostałych jednostkach		0,00	0,00	
	1) udziały lub akcje				
	2) inne papiery wartościowe				
	3) udzielone pożyczki				
	4) inne długoterminowe aktywa finansowe				
4	Inne inwestycje długoterminowe		0,00	0,00	
V	Długoterminowe rozliczenia międzyokresowe		260 521,00	0,00	
1	Aktywa z tytułu odroczonego podatku dochodowego		260 521,00	0,00	
2	Inne rozliczenia międzyokresowe				
B	Aktywa obrotowe		1 463 819,78	3 427 571,64	
I	Zapasy		292 623,09	2 716 420,56	
1	Materiały				
2	Półprodukty i produkty w toku		292 623,09	2 654 888,00	
	w tym: obiekty w zabudowie		0,00	0,00	
3	Produkty gotowe		0,00	61 532,56	
4	Towary				
5	Zaliczki na dostawy i usługi				
II	Należności krótkoterminowe		357 474,03	352 565,42	
1	Należności od jednostek powiązanych		0,00	0,00	
a)	z tytułu dostaw i usług, o okresie spłaty:		0,00	0,00	
	1) do 12 miesięcy		0,00	0,00	
	2) powyżej 12 miesięcy				
b)	inne				

Aktywa (c.d. "Należności krótkoterminowe")		Stan na:	2024.12.31	2023.12.31	Przeoszt. dane porów. za poprzedni okres
2	Należności od pozostałych jednostek, w których jednostka posiada zaangażowanie w kapitale		0,00	0,00	
a)	z tytułu dostaw i usług, o okresie spłaty:		0,00	0,00	
	1) do 12 miesięcy				
	2) powyżej 12 miesięcy				
b)	inne				
3	Należności od pozostałych jednostek		357 474,03	352 565,42	
a)	z tytułu dostaw i usług, o okresie spłaty:		309 888,67	295 339,33	
	1) do 12 miesięcy		309 888,67	295 339,33	
	2) powyżej 12 miesięcy				
b)	z tytułu podatków, dotacji, ceł, ubezpieczeń społecznych i zdrowotnych oraz innych tytułów publicznoprawnych		6 668,60	6 420,65	
c)	inne		40 916,76	50 805,44	
d)	dochodzone na drodze sądowej				
III	Inwestycje krótkoterminowe		796 122,28	346 111,68	
1	Krótkoterminowe aktywa finansowe		796 122,28	346 111,68	
a)	w jednostkach powiązanych		0,00	0,00	
	1) udziały lub akcje				
	2) inne papiery wartościowe				
	3) udzielone pożyczki				
	4) inne krótkoterminowe aktywa finansowe				
b)	w pozostałych jednostkach		0,00	0,00	
	1) udziały lub akcje				
	2) inne papiery wartościowe				
	3) udzielone pożyczki				
	4) inne krótkoterminowe aktywa finansowe				
c)	środki pieniężne i inne aktywa pieniężne		796 122,28	346 111,68	
	1) środki pieniężne w kasie i na rachunkach		796 122,28	346 111,68	
	2) inne środki pieniężne				
	3) inne aktywa pieniężne				
2	Inne inwestycje krótkoterminowe				
IV	Krótkoterminowe rozliczenia międzyokresowe		17 600,38	12 473,98	
	w tym: aktywa z tytułu niezakończonych umów budowlanych				
C	Należne wpłaty na kapitał (fundusz) podstawowy				
D	Udziały (akcje) własne				
	Aktywa razem (suma pozycji A, B, C i D)		1 724 826,37	3 437 884,65	

Pasywa		Stan na:	2024.12.31	2023.12.31	Przełt. dane porów. za poprzedni okres
A	Kapitał (fundusz) własny		611 691,28	301 007,68	
I	Kapitał (fundusz) podstawowy		360 800,00	360 800,00	
II	Kapitał (fundusz) zapasowy, w tym:		1 751 416,58	1 751 416,58	
	– nadwyżka wartości sprzedaży (wartości emisyjnej) nad wartością nominalną udziałów (akcji)		1 712 383,46	0,00	
	– kwota zysku wypracowanego w latach przed opodatkowaniem ryczałtem				
III	Kapitał (fundusz) z aktualizacji wyceny, w tym:				
	– z tytułu aktualizacji wartości godziwej				
IV	Pozostałe kapitały (fundusze) rezerwowe, w tym:				
	– tworzone zgodnie z umową (statutem) spółki				
	– na udziały (akcje) własne				
	– kwota zysku wypracowanego w latach przed opodatkowaniem ryczałtem				
V	Zysk (strata) z lat ubiegłych, w tym:		-1 811 208,90	-292 833,25	
	– kwota niepodzielonych zysków w latach przed opodatkowaniem ryczałtem				
	– kwota niepokrytych strat poniesionych w latach przed opodatkowaniem ryczałtem				
VI	Zysk (strata) netto		310 683,60	-1 518 375,65	
VII	Odpisy z zysku netto w ciągu roku obrotowego (wielkość ujemna)				
B	Zobowiązania i rezerwy na zobowiązania		1 113 135,09	3 136 876,97	
I	Rezerwy na zobowiązania		0,00	0,00	
1	Rezerwa z tytułu odroczonego podatku dochodowego				
2	Rezerwa na świadczenia emerytalne i podobne		0,00	0,00	
	– długoterminowa				
	– krótkoterminowa				
3	Pozostałe rezerwy		0,00	0,00	
	– długoterminowe				
	– krótkoterminowe				
II	Zobowiązania długoterminowe		0,00	0,00	
1	Wobec jednostek powiązanych				
2	Wobec pozostałych jednostek, w których jednostka posiada zaangażowanie w kapitale				
3	Wobec pozostałych jednostek		0,00	0,00	
a)	kredyty i pożyczki				
b)	z tytułu emisji dłużnych papierów wartościowych				
c)	inne zobowiązania finansowe				
d)	zobowiązania wekslowe				
e)	inne				

Pasywa (c.d. "Zobowiązania i rezerwy na zobowiązania")		Stan na:	2024.12.31	2023.12.31	Przeoszt. dane porów. za poprzedni okres
III	Zobowiązania krótkoterminowe		969 765,49	957 664,97	
1	Zobowiązania wobec jednostek powiązanych		0,00	671 456,21	
a)	z tytułu dostaw i usług, o okresie wymagalności:		0,00	0,00	
	1) do 12 miesięcy		0,00	0,00	
	2) powyżej 12 miesięcy				
b)	inne		0,00	671 456,21	
2	Zobowiązania wobec pozostałych jednostek, w których jednostka posiada zaangażowanie w kapitale		0,00	0,00	
a)	z tytułu dostaw i usług, o okresie wymagalności:		0,00	0,00	
	1) do 12 miesięcy				
	2) powyżej 12 miesięcy				
b)	inne				
3	Zobowiązania wobec pozostałych jednostek		969 765,49	286 208,76	
a)	kredyty i pożyczki		688 201,02	0,00	
b)	z tytułu emisji dłużnych papierów wartościowych				
c)	inne zobowiązania finansowe				
d)	z tytułu dostaw i usług, o okresie wymagalności:		101 741,36	129 236,78	
	1) do 12 miesięcy		101 741,36	129 236,78	
	2) powyżej 12 miesięcy				
e)	zaliczki otrzymane na dostawy i usługi				
f)	zobowiązania wekslowe				
g)	z tytułu podatków, ceł, ubezpieczeń społecznych i zdrowotnych oraz innych tytułów publicznoprawnych		115 008,11	99 912,32	
h)	z tytułu wynagrodzeń		64 570,00	57 059,66	
i)	inne		245,00	0,00	
4	Fundusze specjalne				
IV	Rozliczenia międzyokresowe		143 369,60	2 179 212,00	
1	Ujemna wartość firmy				
2	Inne rozliczenia międzyokresowe		143 369,60	2 179 212,00	
	– długoterminowe		0,00	2 000 000,00	
	– krótkoterminowe		143 369,60	179 212,00	
	– rozliczenia międzyokresowe umów budowlanych				
Pasywa razem (suma pozycji A i B)			1 724 826,37	3 437 884,65	

Rachunek zysków i strat

Sonka Spółka Akcyjna

wszystkie kwoty w złotych

wariant porównawczy		za rok:	2024	2023	Przeoszt. dane porów. za poprzedni okres
A	Przychody netto ze sprzedaży i zrównane z nimi, w tym:		2 742 183,76	2 765 092,80	
	– od jednostek powiązanych		0,00	1 410 156,18	
I	Przychody netto ze sprzedaży produktów		5 105 321,92	1 581 169,44	
II	Zmiana stanu produktów (zwiększenie – kwota dodatnia, zmniejszenie – kwota ujemna)		-2 363 138,16	1 183 923,36	
	w tym: obiekty w zabudowie		0,00	0,00	
III	Koszt wytworzenia produktów na własne potrzeby jednostki		0,00	0,00	
IV	Przychody netto ze sprzedaży towarów		0,00	0,00	
B	Koszty działalności operacyjnej		2 588 007,83	3 017 609,81	
I	Amortyzacja		21 931,47	11 778,67	
II	Zużycie materiałów i energii		33 690,54	69 898,80	
III	Usługi obce		1 282 995,85	2 122 602,98	
IV	Podatki i opłaty, w tym:		7 860,89	9 525,63	
	– podatek akcyzowy		0,00	0,00	
V	Wynagrodzenia		1 123 642,52	717 159,71	
VI	Ubezpieczenia społeczne i inne świadczenia, w tym:		117 886,56	86 644,02	
	– emerytalne		0,00	0,00	
VII	Pozostałe koszty rodzajowe		0,00	0,00	
VIII	Wartość sprzedanych towarów		0,00	0,00	
C	Zysk (strata) ze sprzedaży (A–B)		154 175,93	-252 517,01	
D	Pozostałe przychody operacyjne		448,81	72,41	
I	Zysk z tytułu rozchodu niefinansowych aktywów trwałych		0,00	0,00	
II	Dotacje		0,00	0,00	
III	Aktualizacja wartości aktywów niefinansowych		0,00	0,00	
IV	Inne przychody operacyjne		448,81	72,41	
E	Pozostałe koszty operacyjne		62 643,42	1 038 926,52	
I	Strata z tytułu rozchodu niefinansowych aktywów trwałych		0,00	0,00	
II	Aktualizacja wartości aktywów niefinansowych		60 659,31	0,00	
III	Inne koszty operacyjne		1 984,11	1 038 926,52	
F	Zysk (strata) z działalności operacyjnej (C+D–E)		91 981,32	-1 291 371,12	
G	Przychody finansowe		20,75	0,00	

Rachunek zysków i strat

Sonka Spółka Akcyjna

wszystkie kwoty w złotych

wariant porównawczy, c.d. poprzedniej strony		za rok:	2024	2023	Przeoszt. dane porów. za poprzedni okres
I	Dywidendy i udziały w zyskach, w tym:		0,00	0,00	
a)	od jednostek powiązanych, w tym:		0,00	0,00	
	– w których jednostka posiada zaangażowanie w kapitale		0,00	0,00	
b)	od jednostek pozostałych, w tym:		0,00	0,00	
	– w których jednostka posiada zaangażowanie w kapitale		0,00	0,00	
II	Odsetki, w tym:		20,75	0,00	
	– od jednostek powiązanych		0,00	0,00	
III	Zysk z tytułu rozchodu aktywów finansowych, w tym:		0,00	0,00	
	– w jednostkach powiązanych		0,00	0,00	
IV	Aktualizacja wartości aktywów finansowych		0,00	0,00	
V	Inne		0,00	0,00	
H	Koszty finansowe		41 839,47	227 004,53	
I	Odsetki, w tym:		31 831,75	43 594,25	
	– dla jednostek powiązanych		0,00	0,00	
II	Strata z tytułu rozchodu aktywów finansowych, w tym:		0,00	0,00	
	– w jednostkach powiązanych		0,00	0,00	
III	Aktualizacja wartości aktywów finansowych		0,00	0,00	
IV	Inne		10 007,72	183 410,28	
I	Zysk (strata) brutto (F+G–H)		50 162,60	-1 518 375,65	
J	Podatek dochodowy		-260 521,00	0,00	
	– w tym podatek odroczony:		-260 521,00	0,00	
K	Pozostałe obowiązkowe zmniejszenia zysku (zwiększenia straty)		0,00	0,00	
L	Zysk (strata) netto (I–J–K)		310 683,60	-1 518 375,65	

Zestawienie zmian w kapitale (funduszu) własnym

Sonka Spółka Akcyjna

wszystkie kwoty w złotych zyskie kwoty w złotych

wyszczególnienie		za rok:	2024	2023	Przeoszt. dane porów. za poprzedni okres
I	Kapitał (fundusz) własny na początek okresu (BO)		301 007,68	1 819 383,33	
	– zmiany przyjętych zasad (polityki) rachunkowości				
	– korekty błędów				
Ia	Kapitał (fundusz) własny na początek okresu (BO), po korektach		301 007,68	1 819 383,33	
1	Kapitał (fundusz) podstawowy na początek okresu		360 800,00	360 800,00	
1.1	Zmiany kapitału (funduszu) podstawowego		0,00	0,00	
a)	zwiększenie (z tytułu)		0,00	0,00	
	– wydania udziałów (emisji akcji)				
	–				
	–				
	–				
b)	zmniejszenie (z tytułu)		0,00	0,00	
	– umorzenia udziałów (akcji)				
	–				
	–				
	–				
1.2	Kapitał (fundusz) podstawowy na koniec okresu		360 800,00	360 800,00	
2	Kapitał (fundusz) zapasowy na początek okresu		1 751 416,58	1 751 416,58	
2.1	Zmiany kapitału (funduszu) zapasowego		0,00	0,00	
a)	zwiększenie (z tytułu)		0,00	0,00	
	– emisji akcji powyżej wartości nominalnej				
	– podziału zysku (ustawowo)		0,00	0,00	
	– podziału zysku (ponad wymaganą ustawowo minimalną wartość)				
	–				
	–				
	–				
b)	zmniejszenie (z tytułu)		0,00	0,00	
	– pokrycia straty		0,00	0,00	
	–				
	–				
	–				
2.2	Stan kapitału (funduszu) zapasowego na koniec okresu		1 751 416,58	1 751 416,58	

Zestawienie zmian w kapitale (funduszu) własnym

Sonka Spółka Akcyjna

wszystkie kwoty w złotych zyskie kwoty w złotych

wyszczególnienie, c.d. poprzedniej strony		za rok:	2024	2023	Przełsz. dane porów. za poprzedni okres
3	Kapitał (fundusz) z aktualizacji wyceny na początek okresu – zmiany przyjętych zasad (polityki) rachunkowości		0,00	0,00	
3.1	Zmiany kapitału (funduszu) z aktualizacji wyceny		0,00	0,00	
a)	zwiększenie (z tytułu)		0,00	0,00	
	–				
	–				
	–				
b)	zmniejszenie (z tytułu)		0,00	0,00	
	– zbycia środków trwałych				
	–				
	–				
	–				
3.2	Kapitał (fundusz) z aktualizacji wyceny na koniec okresu		0,00	0,00	
4	Pozostałe kapitały (fundusze) rezerwowe na początek okresu		0,00	0,00	
4.1	Zmiany pozostałych kapitałów (funduszy) rezerwowych		0,00	0,00	
a)	zwiększenie (z tytułu)		0,00	0,00	
	–				
	–				
	–				
b)	zmniejszenie (z tytułu)		0,00	0,00	
	–				
	–				
	–				
4.2	Pozostałe kapitały (fundusze) rezerwowe na koniec okresu		0,00	0,00	
5	Zysk (strata) z lat ubiegłych na początek okresu		-1 811 208,90	-292 833,25	
5.1	Zysk z lat ubiegłych na początek okresu		0,00	0,00	
	– zmiany przyjętych zasad (polityki) rachunkowości		0,00	0,00	
	– korekty błędów		0,00	0,00	

Zestawienie zmian w kapitale (funduszu) własnym

Sonka Spółka Akcyjna

wszystkie kwoty w złotych zyskie kwoty w złotych

wyszczególnienie, c.d. poprzedniej strony		za rok:	2024	2023	Przeoszt. dane porów. za poprzedni okres
5.2	Zysk z lat ubiegłych na początek okresu, po korektach		0,00	0,00	
a)	zwiększenie (z tytułu)		0,00	0,00	
	– podziału zysku z lat ubiegłych				
	–				
	–				
	–				
b)	zmniejszenie (z tytułu)		0,00	0,00	
	– przeniesienie na kapitał zapasowy		0,00	0,00	
	– wypłata dywidendy		0,00	0,00	
	–				
5.3	Zysk z lat ubiegłych na koniec okresu		0,00	0,00	
5.4	Strata z lat ubiegłych na początek okresu		1 811 208,90	292 833,25	
	– zmiany przyjętych zasad (polityki) rachunkowości		0,00	0,00	
	– korekty błędów		0,00	0,00	
5.5	Strata z lat ubiegłych na początek okresu, po korektach		1 811 208,90	292 833,25	
a)	zwiększenie (z tytułu)		0,00	0,00	
	– przeniesienia straty z lat ubiegłych do pokrycia		0,00	0,00	
	– korekta lat ubiegłych		0,00	0,00	
	–				
	–				
b)	zmniejszenie (z tytułu)		0,00	0,00	
	– rozliczenie straty z kapitałem zapasowym		0,00	0,00	
	–				
	–				
5.6	Strata z lat ubiegłych na koniec okresu		1 811 208,90	292 833,25	
5.7	Zysk (strata) z lat ubiegłych na koniec okresu		-1 811 208,90	-292 833,25	
6	Wynik netto		310 683,60	-1 518 375,65	
a)	zysk netto		310 683,60	0,00	
b)	strata netto		0,00	1 518 375,65	
c)	odpisy z zysku		0,00	0,00	
II	Kapitał (fundusz) własny na koniec okresu (BZ)		611 691,28	301 007,68	
III	Kapitał (fundusz) własny, po uwzględnieniu proponowanego podziału zysku (pokrycia straty)		611 691,28	301 007,68	

Rachunek przepływów

Sonka Spółka Akcyjna

wszystkie kwoty w złotych

metoda pośrednia		za rok:	2024	2023	Przeoszt. dane porów. za poprzedni okres
A	Przepływy środków pieniężnych z działalności operacyjnej				
I	Zysk (strata) netto		310 683,60	-1 518 375,65	
II	Korekty razem		166 497,24	2 063 251,60	
1	Amortyzacja		21 931,47	11 778,67	
2	Zyski (straty) z tytułu różnic kursowych				
3	Odsetki i udziały w zyskach (dywidendy)		31 811,00	43 594,25	
4	Zysk (strata) z działalności inwestycyjnej				
5	Zmiana stanu rezerw				
6	Zmiana stanu zapasów		2 423 797,47	-152 296,87	
7	Zmiana stanu należności		-4 908,61	30 486,31	
8	Zmiana stanu zobowiązań krótkoterminowych, z wyjątkiem pożyczek i kredytów		683 556,73	-49 766,48	
9	Zmiana stanu rozliczeń międzyokresowych		-2 989 690,82	2 179 455,72	
10	Inne korekty		0,00	0,00	
III	Przepływy pieniężne netto z działalności operacyjnej (I±II)		477 180,84	544 875,95	
B	Przepływy środków pieniężnych z działalności inwestycyjnej				
I	Wpływy		0,00	0,00	
1	Zbycie wartości niematerialnych i prawnych oraz rzeczowych aktywów trwałych				
2	Zbycie inwestycji w nieruchomości oraz wartości niematerialne i prawne				
3	Z aktywów finansowych, w tym:		0,00	0,00	
a)	w jednostkach powiązanych				
b)	w pozostałych jednostkach		0,00	0,00	
1)	zbycie aktywów finansowych				
2)	dywidendy i udziały w zyskach				
3)	splata udzielonych pożyczek długoterminowych		0,00	0,00	
4)	odsetki		0,00	0,00	
5)	inne wpływy z aktywów finansowych		0,00	0,00	
4	Inne wpływy inwestycyjne		0,00	0,00	
II	Wydatki		12 104,05	0,00	
1	Nabycie wartości niematerialnych i prawnych oraz rzeczowych aktywów trwałych		12 104,05	0,00	

Rachunek przepływów

Sonka Spółka Akcyjna

wszystkie kwoty w złotych

metoda pośrednia, c.d. poprzedniej strony		za rok:	2024	2023	Przeoszt. dane porów. za poprzedni okres
2	Inwestycje w nieruchomości oraz wartości niematerialne i prawne				
3	Na aktywa finansowe, w tym:		0,00	0,00	
a)	w jednostkach powiązanych				
b)	w pozostałych jednostkach		0,00	0,00	
	1) nabycie aktywów finansowych				
	2) udzielone pożyczki długoterminowe				
4	Inne wydatki inwestycyjne				
III	Przepływy pieniężne netto z działalności inwestycyjnej (I-II)		-12 104,05	0,00	
C	Przepływy środków pieniężnych z działalności finansowej				
I	Wpływy		20,75	700 000,00	
1	Wpływy netto z wydania udziałów (emisji akcji) i innych instrumentów kapitałowych oraz dopłat do kapitału				
2	Kredyty i pożyczki		0,00	700 000,00	
3	Emisja dłużnych papierów wartościowych				
4	Inne wpływy finansowe		20,75	0,00	
II	Wydatki		15 086,94	1 213 176,04	
1	Nabycie udziałów (akcji) własnych				
2	Dywidendy i inne wypłaty na rzecz właścicieli				
3	Inne, niż wypłaty na rzecz właścicieli, wydatki z tytułu podziału zysku				
4	Spląty kredytów i pożyczek		14 970,94	1 213 144,00	
5	Wykup dłużnych papierów wartościowych				
6	Z tytułu innych zobowiązań finansowych				
7	Płatności zobowiązań z tytułu umów leasingu finansowego				
8	Odsetki		116,00	32,04	
9	Inne wydatki finansowe				
III	Przepływy pieniężne netto z działalności finansowej (I-II)		-15 066,19	-513 176,04	
D	Przepływy pieniężne netto, razem (A.III±B.III±C.III)		450 010,60	31 699,91	
E	Bilansowa zmiana stanu środków pieniężnych, w tym:		450 010,60	31 699,91	
	– zmiana stanu środków pieniężnych z tytułu różnic kursowych				
F	Środki pieniężne na początek okresu		346 111,68	314 411,77	
G	Środki pieniężne na koniec okresu (F±D), w tym:		796 122,28	346 111,68	
	– o ograniczonej możliwości dysponowania				

Dodatkowe informacje i objaśnienia

Sonka Spółka Akcyjna

wszystkie kwoty w złotych

Rozliczenie różnicy pomiędzy podstawą opodatkowania a wynikiem finansowym:

Rozliczenie różnicy pomiędzy podstawą opodatkowania podatkiem dochodowym a wynikiem finansowym (zyskiem, stratą) brutto		Okres bieżący		Okres poprzedni	
		Ogółem:	w tym z zysków kapitałowych:	Ogółem:	w tym z zysków kapitałowych:
A.	Zysk (strata) brutto za dany rok	50 162,60	—	-1 518 375,65	—
B.	Przychody zwolnione z opodatkowania *, w tym:	0,00		0,00	
	pdst. prawna: Art. poz. pkt. lit. (informacja uszczegóławiająca, wynikająca z potrzeb lub specyfiki jednostki)				
1)	Ustawa o pdop - różnice kursowe bilansowe	15a			
	pozostałe (mniej niż 20 tys. zł):	0,00		0,00	
C.	Przychody niepodlegające opodatkowania w roku bieżącym	1 300,77		883,58	
D.	Przychody podlegające opodatkowania w roku bieżącym, ujęte w księgach rachunkowych lat ubiegłych	0,00		0,00	
E.	Koszty niestanowiące kosztów uzyskania przychodów *, w tym:	110 346,66		154 259,40	
	pdst. prawna: Art. poz. pkt. lit. (informacja uszczegóławiająca, wynikająca z potrzeb lub specyfiki jednostki)				
1)	'Ustawa o pdop - różnice kursowe bilansowe	15A			
2)	Ustawa o pdop - używanie samochodu osobowego	16	51		
3)	Ustawa o pdop - odpis aktualizacja wartości aktywów niefinansowych	16	1	26a	
4)	'Ustawa o pdop - odsetki niezapłacone	16	11		
	pozostałe (mniej niż 20 tys. zł):	1 081,66		132 074,71	
F.	Koszty nieuznawane za koszty uzyskania przychodów w bieżącym roku, w tym:	138 410,77		30 363,36	
	pdst. prawna: Art. poz. pkt. lit. (informacja uszczegóławiająca, wynikająca z potrzeb lub specyfiki jednostki)				
1)	podstawa prawna rezerwa kosztowa	16	1	22	
	pozostałe (mniej niż 20 tys. zł):	94 989,21		30 363,36	
G.	Koszty uznawane za koszty uzyskania przychodów w roku bieżącym ujęte w księgach lat ubiegłych	30 363,36		0,00	
	<i>Dochód (A - B - C + D + E + F - G)</i>	267 255,90	—	-1 334 636,47	—
H.	Strata z lat ubiegłych	267 255,90		0,00	
I.	Inne zmiany podstawy opodatkowania	0,00		0,00	
J.	Podstawa opodatkowania podatkiem dochodowym	0,00	—	-1 334 636,00	—
K.	Podatek dochodowy	0,00	—	0,00	—

* trwałe różnice pomiędzy zyskiem/stratą dla celów rachunkowych a dochodem/stratą dla celów podatkowych

Załączniki i objaśnienia:

Polityka

Załącznik:



polityka.pdf

Informacja dodatkowa, aktywa

Załącznik:




informacja dodatkowav2.pdf

Załącznik:

Dodatkowe informacje i objaśnienia

Sonka Spółka Akcyjna


wszystkie kwoty w złotych




Załącznik:




Załącznik:



Załącznik:




Załącznik:



Załącznik:



Załącznik:



Załącznik: