

sprawozdanie finansowe

dla:

Console Labs S.A.

za okres:

01.01.2024

-

31.12.2024

Data sporządzenia:

21.03.2025

Wprowadzenie do sprawozdania finansowego

Nazwa jednostki Console Labs S.A.

Dokładny adres siedziby (w Polsce):

Ulica Lęborska
Nr domu 3B Nr lokalu
Miejscowość Gdańsk
Pocztą Gdańsk Kod pocztowy 80-386 Kod kraju PL
Gmina Gdańsk
Powiat Gdańsk
Województwo Pomorskie

Adres przedsiębiorcy zagranicznego (opcjonalny):

Ulica
Nr domu Nr lokalu
Miejscowość Kod pocztowy Kod kraju

Podstawowy przedmiot działalności:

kod(y) PKD 5821Z

Identyfikator podmiotu:

numer NIP 5842780219
numer KRS 0000764563 Pole wymagane przez system eKRS

Czas trwania działalności jednostki (jeśli ograniczony):

Od dnia
Do

Wskazanie okresu objętego sprawozdaniem finansowym:

(w pola tej sekcji jest kopiowany okres wpisany w nagłówku sprawozdania)

Od dnia 01.01.2024 Do dnia 31.12.2024

Włączenie danych wewnętrznych jednostek organizacyjnych:

Wskazanie, że sprawozdanie finansowe zawiera dane łączne, jeżeli w skład jednostki wchodzi wewnętrzne jednostki organizacyjne sporządzające samodzielne sprawozdania finansowe:

Czy sprawozdanie zawiera także łączne dane samodzielnych jednostek organizacyjnych?

Nie ▼

Założenie kontynuacji działalności jednostki:

Czy sprawozdanie finansowe zostało sporządzone przy założeniu kontynuowania działalności gospodarczej przez jednostkę w dającej się przewidzieć przyszłości?

Tak ▼

Wprowadzenie do sprawozdania finansowego

Czy brak jest okoliczności wskazujących na zagrożenie kontynuowania przez nią działalności?

odpowieź "Nie" oznacza, że ISTNIEJĄ takie okoliczności

Opis okoliczności zagrażających kontynuacji działalności:

Łączenie spółek:

Czy to sprawozdanie finansowe sporządzono za okres, w ciągu którego nastąpiło połączenie spółek?

Czy sprawozdanie sporządzono po połączeniu spółek?

Zastosowana metoda rozliczenia połączenia (nabycia, łączenia udziałów)

Zasady (polityka) rachunkowości:

metody wyceny aktywów i pasywów:

Metody wyceny aktywów i pasywów znajdują się w załączniku nr 1 w omówieniu przyjętych zasad polityki rachunkowości.

ustalenia wyniku finansowego:

Jednostka ustala wynik finansowy w wariacie porównawczym., to oznacza, że od sumy przychodów netto ze sprzedaży produktów, towarów i materiałów skorygowanych o zmianę stanu produktu (zwiększenie stanu produktów występuje ze znakiem plus, a zmniejszenie ze znakiem minus) i zwiększonych o koszt wytworzenia produktów na własne potrzeby odejmowana jest suma kosztów działalności operacyjnej według rodzaju oraz wartość sprzedanych towarów i materiałów. Kolejne elementy, które są ujmowane w rachunku zysków i strat to pozycje pozostałe przychody i koszty operacyjne, przychody i koszty finansowe oraz podatek dochodowy od osób prawnych i pozostałe obowiązkowe zmniejszenia zysku lub zwiększenia straty.

ustalenia sposobu sporządzania sprawozdania finansowego:

Zgodnie z zasadą ciągłości, przyjęte zasady rachunkowości Spółka stosuje w sposób ciągły, dokonując w kolejnych latach obrotowych jednakowego grupowania operacji gospodarczych, wyceny aktywów i pasywów, w tym także dokonywania odpisów amortyzacyjnych lub umorzeniowych, ustalenia wyniku finansowego i sporządzania sprawozdań finansowych, tak aby za kolejne lata informacje z nich wynikające były porównywalne.

pozostałe:

Informacja uszczegóławiająca:

Nazwa pozycji

Opis

Nazwa pozycji

Opis

Wprowadzenie do sprawozdania finansowego

Nazwa pozycji	
Opis	

Nazwa pozycji	
Opis	

Aktywa		Stan na:	31.12.2024	31.12.2023	Przeł. dane porów. za poprzedni okres
A	Aktywa trwałe		81 640,41	99 034,80	
I	Wartości niematerialne i prawne		8 560,11	14 616,71	
1	Koszty zakończonych prac rozwojowych				
2	Wartość firmy				
3	Inne wartości niematerialne i prawne		8 560,11	14 616,71	
4	Zaliczki na wartości niematerialne i prawne				
II	Rzeczowe aktywa trwałe		34 169,30	57 431,09	
1	Środki trwałe		34 169,30	57 431,09	
a)	grunty (w tym prawo użytkowania wieczystego gruntu)				
b)	budynki, lokale, prawa do lokali i obiekty inżynierii lądowej i wodnej				
c)	urządzenia techniczne i maszyny				
d)	środki transportu				
e)	inne środki trwałe		34 169,30	57 431,09	
2	Środki trwałe w budowie				
3	Zaliczki na środki trwałe w budowie				
III	Należności długoterminowe		0,00	0,00	
1	Od jednostek powiązanych				
2	Od pozostałych jednostek, w których jednostka posiada zaangażowanie w kapitale				
3	Od pozostałych jednostek				
IV	Inwestycje długoterminowe		0,00	0,00	
1	Nieruchomości				
2	Wartości niematerialne i prawne				
3	Długoterminowe aktywa finansowe		0,00	0,00	
a)	w jednostkach powiązanych		0,00	0,00	
1)	udziały lub akcje		0,00	0,00	
2)	inne papiery wartościowe				
3)	udzielone pożyczki				
4)	inne długoterminowe aktywa finansowe				

Aktywa (c.d. "Długoterminowe aktywa finansowe")		Stan na:	31.12.2024	31.12.2023	Przełst. dane porów. za poprzedni okres
b)	w pozostałych jednostkach, w których jednostka posiada zaangażowanie w kapitale		0,00	0,00	
	1) udziały lub akcje				
	2) inne papiery wartościowe				
	3) udzielone pożyczki				
	4) inne długoterminowe aktywa finansowe				
c)	w pozostałych jednostkach		0,00	0,00	
	1) udziały lub akcje				
	2) inne papiery wartościowe				
	3) udzielone pożyczki				
	4) inne długoterminowe aktywa finansowe				
4	Inne inwestycje długoterminowe				
V	Długoterminowe rozliczenia międzyokresowe		38 911,00	26 987,00	
1	Aktywa z tytułu odroczonego podatku dochodowego		38 911,00	26 987,00	
2	Inne rozliczenia międzyokresowe				
B	Aktywa obrotowe		2 357 020,35	2 624 588,76	
I	Zapasy		1 477 035,16	1 331 000,19	
1	Materiały				
2	Półprodukty i produkty w toku		636 966,18	681 069,61	
	w tym: obiekty w zabudowie				
3	Produkty gotowe		805 068,98	649 930,58	
4	Towary				
5	Zaliczki na dostawy i usługi		35 000,00	0,00	
II	Należności krótkoterminowe		477 713,82	456 777,60	
1	Należności od jednostek powiązanych		358 774,58	296 767,60	
	a) z tytułu dostaw i usług, o okresie spłaty:		358 774,58	296 767,60	
	1) do 12 miesięcy		358 774,58	296 767,60	
	2) powyżej 12 miesięcy				
	b) inne				

Aktywa (c.d. "Należności krótkoterminowe")		Stan na:	31.12.2024	31.12.2023	Przeoszt. dane porów. za poprzedni okres
2	Należności od pozostałych jednostek, w których jednostka posiada zaangażowanie w kapitale		0,00	0,00	
a)	z tytułu dostaw i usług, o okresie spłaty:		0,00	0,00	
	1) do 12 miesięcy				
	2) powyżej 12 miesięcy				
b)	inne				
3	Należności od pozostałych jednostek		118 939,24	160 010,00	
a)	z tytułu dostaw i usług, o okresie spłaty:		72 330,28	72 066,39	
	1) do 12 miesięcy		72 330,28	72 066,39	
	2) powyżej 12 miesięcy				
b)	z tytułu podatków, dotacji, ceł, ubezpieczeń społecznych i zdrowotnych oraz innych tytułów publicznoprawnych		5 423,29	22 563,20	
c)	inne		41 185,67	65 380,41	
d)	dochodzone na drodze sądowej				
III	Inwestycje krótkoterminowe		383 794,99	833 052,90	
1	Krótkoterminowe aktywa finansowe		383 794,99	833 052,90	
a)	w jednostkach powiązanych		0,00	0,00	
	1) udziały lub akcje				
	2) inne papiery wartościowe				
	3) udzielone pożyczki				
	4) inne krótkoterminowe aktywa finansowe				
b)	w pozostałych jednostkach		0,00	0,00	
	1) udziały lub akcje				
	2) inne papiery wartościowe				
	3) udzielone pożyczki				
	4) inne krótkoterminowe aktywa finansowe				
c)	środki pieniężne i inne aktywa pieniężne		383 794,99	833 052,90	
	1) środki pieniężne w kasie i na rachunkach		383 794,99	833 052,90	
	2) inne środki pieniężne				
	3) inne aktywa pieniężne				
2	Inne inwestycje krótkoterminowe				
IV	Krótkoterminowe rozliczenia międzyokresowe		18 476,38	3 758,07	
	w tym: aktywa z tytułu niezakończonych umów budowlanych				
C	Należne wpłaty na kapitał (fundusz) podstawowy				
D	Udziały (akcje) własne				
	Aktywa razem (suma pozycji A, B, C i D)		2 438 660,76	2 723 623,56	

Pasywa		Stan na:	31.12.2024	31.12.2023	Przeł. dane porów. za poprzedni okres
A	Kapitał (fundusz) własny		1 717 504,07	2 212 361,40	
I	Kapitał (fundusz) podstawowy		100 000,00	100 000,00	
II	Kapitał (fundusz) zapasowy, w tym:		912 361,40	1 908 603,18	
	– nadwyżka wartości sprzedaży (wartości emisyjnej) nad wartością nominalną udziałów (akcji)		100 000,00	100 000,00	
	– kwota zysku wypracowanego w latach przed opodatkowaniem ryczałtem				
III	Kapitał (fundusz) z aktualizacji wyceny, w tym:				
	– z tytułu aktualizacji wartości godziwej				
IV	Pozostałe kapitały (fundusze) rezerwowe, w tym:				
	– tworzone zgodnie z umową (statutem) spółki				
	– na udziały (akcje) własne				
	– kwota zysku wypracowanego w latach przed opodatkowaniem ryczałtem				
V	Zysk (strata) z lat ubiegłych, w tym:		0,00	0,00	
	– kwota niepodzielonych zysków w latach przed opodatkowaniem ryczałtem				
	– kwota niepokrytych strat poniesionych w latach przed opodatkowaniem ryczałtem				
VI	Zysk (strata) netto		705 142,67	203 758,22	
VII	Odpisy z zysku netto w ciągu roku obrotowego (wielkość ujemna)				
B	Zobowiązania i rezerwy na zobowiązania		721 156,69	511 262,16	
I	Rezerwy na zobowiązania		13 404,00	0,00	
1	Rezerwa z tytułu odroczonego podatku dochodowego		0,00	0,00	
2	Rezerwa na świadczenia emerytalne i podobne		0,00	0,00	
	– długoterminowa				
	– krótkoterminowa				
3	Pozostałe rezerwy		13 404,00	0,00	
	– długoterminowe				
	– krótkoterminowe		13 404,00	0,00	
II	Zobowiązania długoterminowe		0,00	0,00	
1	Wobec jednostek powiązanych				
2	Wobec pozostałych jednostek, w których jednostka posiada zaangażowanie w kapitale				
3	Wobec pozostałych jednostek		0,00	0,00	
a)	kredyty i pożyczki				
b)	z tytułu emisji dłużnych papierów wartościowych				
c)	inne zobowiązania finansowe				
d)	zobowiązania wekslowe				
e)	inne				

Pasywa (c.d. "Zobowiązania i rezerwy na zobowiązania")		Stan na:	31.12.2024	31.12.2023	Przeoszt. dane porów. za poprzedni okres
III	Zobowiązania krótkoterminowe		297 752,69	231 409,36	
1	Zobowiązania wobec jednostek powiązanych		6 475,96	5 359,08	
a)	z tytułu dostaw i usług, o okresie wymagalności:		6 475,96	5 359,08	
	1) do 12 miesięcy		6 475,96	5 359,08	
	2) powyżej 12 miesięcy				
b)	inne				
2	Zobowiązania wobec pozostałych jednostek, w których jednostka posiada zaangażowanie w kapitale		0,00	0,00	
a)	z tytułu dostaw i usług, o okresie wymagalności:		0,00	0,00	
	1) do 12 miesięcy				
	2) powyżej 12 miesięcy				
b)	inne				
3	Zobowiązania wobec pozostałych jednostek		291 276,73	226 050,28	
a)	kredyty i pożyczki		0,00	0,00	
b)	z tytułu emisji dłużnych papierów wartościowych				
c)	inne zobowiązania finansowe				
d)	z tytułu dostaw i usług, o okresie wymagalności:		30 761,72	79 093,97	
	1) do 12 miesięcy		30 761,72	79 093,97	
	2) powyżej 12 miesięcy				
e)	zaliczki otrzymane na dostawy i usługi				
f)	zobowiązania wekslowe				
g)	z tytułu podatków, ceł, ubezpieczeń społecznych i zdrowotnych oraz innych tytułów publicznoprawnych		153 645,86	57 890,73	
h)	z tytułu wynagrodzeń		106 220,15	88 621,16	
i)	inne		649,00	444,42	
4	Fundusze specjalne				
IV	Rozliczenia międzyokresowe		410 000,00	279 852,80	
1	Ujemna wartość firmy				
2	Inne rozliczenia międzyokresowe		410 000,00	279 852,80	
	– długoterminowe				
	– krótkoterminowe		410 000,00	279 852,80	
	– rozliczenia międzyokresowe umów budowlanych				
Pasywa razem (suma pozycji A i B)			2 438 660,76	2 723 623,56	

Rachunek zysków i strat

Console Labs S.A.

wszystkie kwoty w złotych

wariant porównawczy		za rok:	2024	2023	Przeoszt. dane porów. za poprzedni okres
A	Przychody netto ze sprzedaży i zrównane z nimi, w tym:		3 605 575,15	3 175 806,32	
	– od jednostek powiązanych		2 331 987,79	2 208 872,16	
I	Przychody netto ze sprzedaży produktów		3 494 540,18	3 091 780,27	
II	Zmiana stanu produktów (zwiększenie – kwota dodatnia, zmniejszenie – kwota ujemna)		111 034,97	84 026,05	
	– w tym: obiekty w zabudowie				
III	Koszt wytworzenia produktów na własne potrzeby jednostki				
IV	Przychody netto ze sprzedaży towarów				
B	Koszty działalności operacyjnej		2 845 837,43	2 740 111,00	
I	Amortyzacja		44 445,59	51 488,18	
II	Zużycie materiałów i energii		80 847,30	64 962,98	
III	Usługi obce		994 111,44	1 179 132,35	
IV	Podatki i opłaty, w tym:		5 850,78	11 885,00	
	– podatek akcyzowy				
V	Wynagrodzenia		1 342 133,04	1 160 033,43	
VI	Ubezpieczenia społeczne i inne świadczenia, w tym:		165 926,22	88 210,75	
	– emerytalne		61 943,39	0,00	
VII	Pozostałe koszty rodzajowe		212 523,06	184 398,31	
VIII	Wartość sprzedanych towarów				
C	Zysk (strata) ze sprzedaży (A–B)		759 737,72	435 695,32	
D	Pozostałe przychody operacyjne		7 607,93	2 730,23	
I	Zysk z tytułu rozchodu niefinansowych aktywów trwałych		0,00	1 280,50	
II	Dotacje		5 900,65	0,00	
III	Aktualizacja wartości aktywów niefinansowych				
IV	Inne przychody operacyjne		1 707,28	1 449,73	
E	Pozostałe koszty operacyjne		14 587,58	251 952,23	
I	Strata z tytułu rozchodu niefinansowych aktywów trwałych				
II	Aktualizacja wartości aktywów niefinansowych		0,00	251 453,80	
III	Inne koszty operacyjne		14 587,58	498,43	
F	Zysk (strata) z działalności operacyjnej (C+D–E)		752 758,07	186 473,32	
G	Przychody finansowe		0,00	4 049,30	

Rachunek zysków i strat

Console Labs S.A.

wszystkie kwoty w złotych

wariant porównawczy, c.d. poprzedniej strony		za rok:	2024	2023	Przeoszt. dane porów. za poprzedni okres
I	Dywidendy i udziały w zyskach, w tym:				
a)	od jednostek powiązanych, w tym:				
	– w których jednostka posiada zaangażowanie w kapitale				
b)	od jednostek pozostałych, w tym:				
	– w których jednostka posiada zaangażowanie w kapitale				
II	Odsetki, w tym:		0,00	78,00	
	– od jednostek powiązanych				
III	Zysk z tytułu rozchodu aktywów finansowych, w tym:		0,00	0,00	
	– w jednostkach powiązanych				
IV	Aktualizacja wartości aktywów finansowych				
V	Inne		0,00	3 971,30	
H	Koszty finansowe		11 527,40	29 231,40	
I	Odsetki, w tym:		1 521,79	8 818,68	
	– dla jednostek powiązanych				
II	Strata z tytułu rozchodu aktywów finansowych, w tym:				
	– w jednostkach powiązanych				
III	Aktualizacja wartości aktywów finansowych		0,00	0,00	
IV	Inne		10 005,61	20 412,72	
I	Zysk (strata) brutto (F+G–H)		741 230,67	161 291,22	
J	Podatek dochodowy		36 088,00	-42 467,00	
	– w tym podatek odroczony:		-11 924,00	-45 865,00	
K	Pozostałe obowiązkowe zmniejszenia zysku (zwiększenia straty)				
L	Zysk (strata) netto (I–J–K)		705 142,67	203 758,22	

Zestawienie zmian w kapitale (funduszu) własnym

Console Labs S.A.

wszystkie kwoty w złotych zyskie kwoty w złotych

wyszczególnienie		za rok:	2024	2023	Przeoszt. dane porów. za poprzedni okres
I	Kapitał (fundusz) własny na początek okresu (BO)		2 212 361,40	2 508 603,18	
	– zmiany przyjętych zasad (polityki) rachunkowości				
	– korekty błędów				
Ia	Kapitał (fundusz) własny na początek okresu (BO), po korektach		2 212 361,40	2 508 603,18	
1	Kapitał (fundusz) podstawowy na początek okresu		100 000,00	100 000,00	
1.1	Zmiany kapitału (funduszu) podstawowego		0,00	0,00	
a)	zwiększenie (z tytułu)		0,00	0,00	
	– wydania udziałów (emisji akcji)				
	–				
	–				
	–				
b)	zmniejszenie (z tytułu)		0,00	0,00	
	– umorzenia udziałów (akcji)				
	–				
	–				
	–				
1.2	Kapitał (fundusz) podstawowy na koniec okresu		100 000,00	100 000,00	
2	Kapitał (fundusz) zapasowy na początek okresu		1 908 603,18	1 670 555,21	
2.1	Zmiany kapitału (funduszu) zapasowego		-996 241,78	238 047,97	
a)	zwiększenie (z tytułu)		0,00	238 047,97	
	– emisji akcji powyżej wartości nominalnej				
	– podziału zysku (ustawowo)		0,00	238 047,97	
	– podziału zysku (ponad wymaganą ustawowo minimalną wartość)				
	–				
	–				
	–				
b)	zmniejszenie (z tytułu)		996 241,78	0,00	
	– pokrycia straty				
	– wypłata dywidendy za 2023 z zysków zatrzymanych z lat poprzednich		996 241,78	0,00	
	–				
	–				
2.2	Stan kapitału (funduszu) zapasowego na koniec okresu		912 361,40	1 908 603,18	

Zestawienie zmian w kapitale (funduszu) własnym

Console Labs S.A.

wszystkie kwoty w złotych zyskie kwoty w złotych

wyszczególnienie, c.d. poprzedniej strony		za rok:	2024	2023	Przełst. dane porów. za poprzedni okres
3	Kapitał (fundusz) z aktualizacji wyceny na początek okresu – zmiany przyjętych zasad (polityki) rachunkowości		0,00	0,00	
3.1	Zmiany kapitału (funduszu) z aktualizacji wyceny		0,00	0,00	
a)	zwiększenie (z tytułu)		0,00	0,00	
	–				
	–				
	–				
b)	zmniejszenie (z tytułu)		0,00	0,00	
	– zbycia środków trwałych				
	–				
	–				
	–				
3.2	Kapitał (fundusz) z aktualizacji wyceny na koniec okresu		0,00	0,00	
4	Pozostałe kapitały (fundusze) rezerwowe na początek okresu		0,00	0,00	
4.1	Zmiany pozostałych kapitałów (funduszy) rezerwowych		0,00	0,00	
a)	zwiększenie (z tytułu)		0,00	0,00	
	–				
	–				
	–				
b)	zmniejszenie (z tytułu)		0,00	0,00	
	–				
	–				
	–				
4.2	Pozostałe kapitały (fundusze) rezerwowe na koniec okresu		0,00	0,00	
5	Zysk (strata) z lat ubiegłych na początek okresu		203 758,22	738 047,97	
5.1	Zysk z lat ubiegłych na początek okresu		203 758,22	738 648,72	
	– zmiany przyjętych zasad (polityki) rachunkowości				
	– korekty błędów				

Zestawienie zmian w kapitale (funduszu) własnym

Console Labs S.A.

wszystkie kwoty w złotych zyskie kwoty w złotych

wyszczególnienie, c.d. poprzedniej strony		za rok:	2024	2023	Przełst. dane porów. za poprzedni okres
5.2	Zysk z lat ubiegłych na początek okresu, po korektach		203 758,22	738 648,72	
a)	zwiększenie (z tytułu)		0,00	0,00	
	– podziału zysku z lat ubiegłych				
	–				
	–				
	–				
b)	zmniejszenie (z tytułu)		203 758,22	738 648,72	
	– podział zysku ustawowo		0,00	238 047,97	
	– wypłata dywidendy		203 758,22	500 000,00	
	– pokrycie straty z lat ubiegłych wypracowanym zyskiem		0,00	600,75	
5.3	Zysk z lat ubiegłych na koniec okresu		0,00	0,00	
5.4	Strata z lat ubiegłych na początek okresu		0,00	600,75	
	– zmiany przyjętych zasad (polityki) rachunkowości				
	– korekty błędów				
5.5	Strata z lat ubiegłych na początek okresu, po korektach		0,00	600,75	
a)	zwiększenie (z tytułu)		0,00	0,00	
	– przeniesienia straty z lat ubiegłych do pokrycia				
	–				
	–				
	–				
b)	zmniejszenie (z tytułu)		0,00	600,75	
	– pokrycie straty z lat ubiegłych wypracowanym zyskiem		0,00	600,75	
	–				
	–				
5.6	Strata z lat ubiegłych na koniec okresu		0,00	0,00	
5.7	Zysk (strata) z lat ubiegłych na koniec okresu		0,00	0,00	
6	Wynik netto		705 142,67	203 758,22	
a)	zysk netto		705 142,67	203 758,22	
b)	strata netto				
c)	odpisy z zysku				
II	Kapitał (fundusz) własny na koniec okresu (BZ)		1 717 504,07	2 212 361,40	
III	Kapitał (fundusz) własny, po uwzględnieniu proponowanego podziału zysku (pokrycia straty)		1 717 504,07	2 212 361,40	

Rachunek przepływów

Console Labs S.A.

wszystkie kwoty w złotych

metoda pośrednia		za rok:	2024	2023	Przeoszt. dane porów. za poprzedni okres
A	Przepływy środków pieniężnych z działalności operacyjnej				
I	Zysk (strata) netto		705 142,67	203 758,22	
II	Korekty razem		60 726,62	522 035,73	
1	Amortyzacja		44 445,59	51 488,18	
2	Zyski (straty) z tytułu różnic kursowych		0,00	0,00	
3	Odsetki i udziały w zyskach (dywidendy)		0,00	8 740,68	
4	Zysk (strata) z działalności inwestycyjnej		0,00	-1 280,50	
5	Zmiana stanu rezerw		13 404,00	-27 661,00	
6	Zmiana stanu zapasów		-146 034,97	224 368,59	
7	Zmiana stanu należności		-20 936,22	-9 064,68	
8	Zmiana stanu zobowiązań krótkoterminowych, z wyjątkiem pożyczek i kredytów		66 343,33	11 754,68	
9	Zmiana stanu rozliczeń międzyokresowych		103 504,89	263 689,78	
10	Inne korekty		0,00	0,00	
III	Przepływy pieniężne netto z działalności operacyjnej (I±II)		765 869,29	725 793,95	
B	Przepływy środków pieniężnych z działalności inwestycyjnej				
I	Wpływy		0,00	4 834,10	
1	Zbycie wartości niematerialnych i prawnych oraz rzeczowych aktywów trwałych		0,00	4 756,10	
2	Zbycie inwestycji w nieruchomości oraz wartości niematerialne i prawne				
3	Z aktywów finansowych, w tym:		0,00	78,00	
a)	w jednostkach powiązanych		0,00	0,00	
b)	w pozostałych jednostkach		0,00	78,00	
	1) zbycie aktywów finansowych				
	2) dywidendy i udziały w zyskach				
	3) spłata udzielonych pożyczek długoterminowych				
	4) odsetki		0,00	78,00	
	5) inne wpływy z aktywów finansowych				
4	Inne wpływy inwestycyjne				
II	Wydatki		15 127,20	25 630,90	
1	Nabycie wartości niematerialnych i prawnych oraz rzeczowych aktywów trwałych		15 127,20	25 630,90	

Rachunek przepływów

Console Labs S.A.

wszystkie kwoty w złotych

metoda pośrednia, c.d. poprzedniej strony		za rok:	2024	2023	Przeoszt. dane porów. za poprzedni okres
2	Inwestycje w nieruchomości oraz wartości niematerialne i prawne				
3	Na aktywa finansowe, w tym:		0,00	0,00	
a)	w jednostkach powiązanych				
b)	w pozostałych jednostkach		0,00	0,00	
	1) nabycie aktywów finansowych				
	2) udzielone pożyczki długoterminowe				
4	Inne wydatki inwestycyjne				
III	Przepływy pieniężne netto z działalności inwestycyjnej (I-II)		-15 127,20	-20 796,80	
C	Przepływy środków pieniężnych z działalności finansowej				
I	Wpływy		0,00	0,00	
1	Wpływy netto z wydania udziałów (emisji akcji) i innych instrumentów kapitałowych oraz dopłat do kapitału				
2	Kredyty i pożyczki		0,00	0,00	
3	Emisja dłużnych papierów wartościowych				
4	Inne wpływy finansowe				
II	Wydatki		1 200 000,00	534 043,35	
1	Nabycie udziałów (akcji) własnych				
2	Dywidendy i inne wypłaty na rzecz właścicieli		1 200 000,00	500 000,00	
3	Inne, niż wypłaty na rzecz właścicieli, wydatki z tytułu podziału zysku				
4	Spląty kredytów i pożyczek		0,00	25 000,00	
5	Wykup dłużnych papierów wartościowych				
6	Z tytułu innych zobowiązań finansowych				
7	Płatności zobowiązań z tytułu umów leasingu finansowego				
8	Odsetki		0,00	9 043,35	
9	Inne wydatki finansowe				
III	Przepływy pieniężne netto z działalności finansowej (I-II)		-1 200 000,00	-534 043,35	
D	Przepływy pieniężne netto, razem (A.III±B.III±C.III)		-449 257,91	170 953,80	
E	Bilansowa zmiana stanu środków pieniężnych, w tym:		-449 257,91	170 953,80	
	– zmiana stanu środków pieniężnych z tytułu różnic kursowych				
F	Środki pieniężne na początek okresu		833 052,90	662 099,10	
G	Środki pieniężne na koniec okresu (F±D), w tym:		383 794,99	833 052,90	
	– o ograniczonej możliwości dysponowania				

Dodatkowe informacje i objaśnienia

Console Labs S.A.

wszystkie kwoty w złotych

Rozliczenie różnicy pomiędzy podstawą opodatkowania a wynikiem finansowym:

Rozliczenie różnicy pomiędzy podstawą opodatkowania podatkiem dochodowym a wynikiem finansowym (zyskiem, stratą) brutto		Okres bieżący		Okres poprzedni					
		Ogółem:	w tym z zysków kapitałowych:	Ogółem:	w tym z zysków kapitałowych:				
A.	Zysk (strata) brutto za dany rok	741 230,67	—	161 291,22	—				
B.	Przychody zwolnione z opodatkowania *	0,00	0,00	870,55	0,00				
C.	Przychody niepodlegające opodatkowaniu w roku bieżącym	69 852,80	0,00	0,00	0,00				
D.	Przychody podlegające opodatkowaniu w roku bieżącym, ujęte w księgach rachunkowych lat ubiegłych	0,00	0,00	307 345,80	0,00				
E.	Koszty niestanowiące kosztów uzyskania przychodów *	78 053,66	0,00	43 505,27	0,00				
F.	Koszty nieuznawane za koszty uzyskania przychodów w bieżącym roku	349 856,87	0,00	-36 839,41	0,00				
G.	Koszty uznawane za koszty uzyskania przychodów w roku bieżącym ujęte w księgach lat ubiegłych	86 252,26	0,00	33 606,54	0,00				
	<i>Dochód (A - B - C + D + E + F - G)</i>	1 013 036,14	—	440 825,79	—				
H.	Strata z lat ubiegłych	0,00	0,00	0,00	0,00				
I.	Inne zmiany podstawy opodatkowania, w tym:	-479 573,31	0,00	-403 071,64	0,00				
	pdst. prawna:	Art.	poz.	pkt.	lit.	(informacja uszczegóławiająca, wynikająca z potrzeb lub specyfiki jednostki)			
1)	finansowanie projektów ujęte jako RMP	0				200 000,00	0,00	269 852,80	0,00
2)	wynagrodzenia ujęte na produkcji	0				-679 573,31	0,00	-672 924,44	0,00
	pozostałe (mniej niż 20 tys. zł):					0,00		0,00	
J.	Podstawa opodatkowania podatkiem dochodowym	533 463,00	—					37 754,00	—
K.	Podatek dochodowy	48 012,00	—					3 398,00	—

* trwałe różnice pomiędzy zyskiem/stratą dla celów rachunkowych a dochodem/stratą dla celów podatkowych

Załączniki i objaśnienia:

polityka rachunkowości

Załącznik:



polityka.pdf

informacja dodatkowa

Załącznik:



informacja dodatkowa ConsoleLabs

Załącznik:


Załącznik:

Załącznik:


Dodatkowe informacje i objaśnienia

Console Labs S.A.


wszystkie kwoty w złotych




Załącznik:




Załącznik:



Załącznik:



Załącznik:



Załącznik: