



**Sprawozdanie Zarządu z działalności Grupy Kapitałowej Aztec International
w roku obrotowym 2024**

Tarnowo Podgórze, 28 marca 2025 roku

Spis treści

Wstęp.....	3
1. Ogólna charakterystyka Grupy Kapitałowej.....	3
2. Zdarzenia istotnie wpływające na działalność Grupy Kapitałowej, jakie nastąpiły w roku obrotowym, a także po jego zakończeniu, do dnia zatwierdzenia sprawozdania finansowego	6
3. Przewidywany rozwój Grupy Kapitałowej.....	7
I. Rozwój parku maszynowego	7
II. Badania i certyfikacje.....	7
4. Ważniejsze osiągnięcia w dziedzinie badań i rozwoju.....	8
5. Aktualna i przewidywana sytuacja finansowa.....	8
I. Działalność operacyjna i finansowa.....	8
II. Pozycje bilansowe.....	11
III. Opis istotnych pozycji pozabilansowych w ujęciu podmiotowym, przedmiotowym i wartościowym.....	13
6. Czynniki ryzyka i opis zagrożeń	13
7. Sytuacja kadrowa	15
8. Akcje własne Jednostki dominującej.....	15
9. Posiadane przez jednostki Grupy Kapitałowej oddziały (zakłady)	15
10. Instrumenty finansowe	16
11. Stosowanie zasad ładu korporacyjnego	16
12. Podsumowanie	16

Wstęp

Niniejsze Sprawozdanie sporządzono w dniu 28 marca 2025 roku w celu przedstawienia akcjonariuszom Aztec International S.A. (dalej: Jednostka dominująca) działalności Grupy Kapitałowej Aztec International (dalej: Grupa Kapitałowa) w roku obrotowym 2024, zgodnie z wymogiem określonym w art. 395 §5 Kodeksu spółek handlowych (tekst jednolity Dz.U. 2024 poz. 18, z późniejszymi zmianami).

Sprawozdanie z działalności Grupy Kapitałowej obejmuje zgodnie z art. 49 ustawy o rachunkowości z dnia 29 września 1994 roku (tekst jednolity Dz.U. 2023 poz. 120, z późniejszymi zmianami) istotne informacje o stanie majątkowym i sytuacji finansowej Grupy Kapitałowej.

Zasady przyjęte przy sporządzeniu sprawozdania finansowego zostały wskazane w załączniku nr 3 do skonsolidowanego raportu rocznego za 2024 rok „Roczne skonsolidowane sprawozdanie finansowe 2024” we wprowadzeniu do sprawozdania finansowego w punkcie 3.

1. Ogólna charakterystyka Grupy Kapitałowej

Spółka Aztec International S.A., będąca Jednostką dominującą, powstała w dniu 4 sierpnia 2008 roku w wyniku przekształcenia Aztec International Sp. z o.o. w spółkę akcyjną. Zgodnie ze Statutem Spółka została zawiązana na czas nieokreślony.

Siedziba Jednostki dominującej

Aztec International S.A.
ul. Sowia 13C
62-080 Tarnowo Podgórne
Polska

Na dzień bilansowy, tj. 31 grudnia 2024 roku, kapitał zakładowy Jednostki dominującej wynosił 3 414 667 zł i dzielił się na 3 414 667 akcji po 1 zł każda.

Skład osobowy Zarządu oraz Rady Nadzorczej Jednostki dominującej Aztec International S.A. na dzień 31.12.2024 r.:

Zarząd:

1. Rafał Cędrowski – Prezes Zarządu

Rada Nadzorcza:

1. Matthew De Graan – Przewodniczący
2. Aneta Grząbka – Sekretarz
3. Henry De Graan
4. Maciej Gramala
5. Sharon McKenzie

Skład Grupy Kapitałowej na dzień 31.12.2024 r.:



Na dzień 31.12.2024 roku Aztec International S.A. posiadał 100% udziałów w spółce Aztec (U.K.) Ltd.

Spółka zależna

Aztec (U.K.) Limited
155 Wellingborough Road
Rushden
Northamptonshire
NN10 9TB
United Kingdom

Wszystkie wymienione jednostki podlegają konsolidacji.

Struktura Grupy pozostała bez zmian do dnia publikacji niniejszego sprawozdania.

Sprawozdanie Zarządu z działalności Grupy Kapitałowej w roku obrotowym 2024

Firma	Aztec International S.A.
Forma prawna	Spółka akcyjna
Siedziba	Tarnowo Podgórne
Adres	ul. Sowia 13C, 62-080 Tarnowo Podgórne
Kapitał zakładowy	3 414 667 zł
Przedmiot działalności	<ul style="list-style-type: none"> • obróbka metali i nakładanie powłok na metale (PKD 25.61.Z); • produkcja złączy i śrub (PKD 25.94.Z); • sprzedaż hurtowa wyrobów metalowych oraz sprzętu i dodatkowego wyposażenia hydraulicznego i grzejnego (PKD 46.74.Z); • kucie, prasowanie, wytłaczanie i walcowanie metali; metalurgia proszków (PKD 25.50.Z); • obróbka mechaniczna elementów metalowych (PKD 25.62.Z); • produkcja wyrobów dla budownictwa z tworzyw sztucznych (PKD 22.23.Z); • sprzedaż hurtowa drewna, materiałów budowlanych i wyposażenia sanitarnego (PKD 46.73.Z)
Firma	Aztec (U.K.) Ltd
Forma prawna	Limited
Siedziba	155 Wellingborough Road, Rushden Northamptonshire, NN10 9TB, United Kingdom
Adres	155 Wellingborough Road, Rushden Northamptonshire, NN10 9TB, United Kingdom
Kapitał zakładowy	100 £
Przedmiot działalności	<ul style="list-style-type: none"> • sprzedaż hurtowa wyrobów metalowych oraz sprzętu i dodatkowego wyposażenia hydraulicznego i grzejnego; • obróbka mechaniczna elementów metalowych; • produkcja wyrobów z drutu, łańcuchów i sprężyn; • produkcja złączy i śrub; • sprzedaż detaliczna drobnych wyrobów metalowych, farb i szkła
Udział Emitenta w kapitale zakładowym	100%
Udział Emitenta w ogólnej liczbie głosów	100%

2. Zdarzenia istotnie wpływające na działalność Grupy Kapitałowej, jakie nastąpiły w roku obrotowym, a także po jego zakończeniu, do dnia zatwierdzenia sprawozdania finansowego**Rezygnacja z funkcji Prezesa Zarządu**

W dniu 12 kwietnia 2024 roku Aztec International S.A. otrzymała oświadczenie pana Marka Ciulisa o rezygnacji z pełnienia funkcji Prezesa Zarządu Aztec International S.A. z dniem 12 kwietnia 2024 r. Zarząd Spółki poinformował o zdarzeniu w raporcie bieżącym EBI nr 08/2024 z dnia 15 kwietnia 2024 r.

Powierzenie funkcji Prezesa Zarządu

W dniu 17 kwietnia 2024 roku Rada Nadzorcza Aztec International S.A. postanowiła powierzyć panu Rafałowi Cędrowskiemu stanowisko Prezesa Zarządu Emitenta na okres bieżącej kadencji, tj. do dnia 31 grudnia 2026 r. Informację o powierzeniu funkcji Prezesa Zarządu Aztec International S.A. przekazał w raporcie bieżącym EBI nr 09/2024 z dnia 18 kwietnia 2024 r.

Zwyczajne Walne Zgromadzenie Akcjonariuszy – 15 maja 2024 roku

Dnia 15 maja 2024 roku odbyło się Zwyczajne Walne Zgromadzenie Akcjonariuszy Aztec International S.A., podczas którego podjęto między innymi poniższe uchwały:

1. Uchwała w sprawie zatwierdzenia sprawozdania Zarządu z działalności Grupy Kapitałowej Aztec International w roku obrotowym 2023.
2. Uchwała w sprawie zatwierdzenia sprawozdania finansowego Grupy Kapitałowej Aztec International za rok obrotowy 2023.
3. Uchwała w sprawie zatwierdzenia sprawozdania Zarządu z działalności Spółki Aztec International S.A. za rok obrotowy 2023.
4. Uchwała w sprawie zatwierdzenia sprawozdania finansowego Spółki Aztec International S.A. za rok obrotowy 2023.
5. Uchwały w sprawie udzielenia absolutorium członkom Rady Nadzorczej za rok obrotowy 2023.
6. Uchwały w sprawie udzielenia absolutorium członkom Zarządu za rok obrotowy 2023.
7. Uchwała w sprawie pokrycia straty za rok obrotowy 2023.

Wypłata dywidendy przez Aztec (U.K.)

W lipcu 2024 roku jednostka zależna Aztec (U.K.) przekazała jednostce dominującej Aztec International S.A. dywidendę w kwocie 253 790,00 zł (raport ESPI nr 04/2024 z dnia 10 lipca 2024 roku). Aztec International S.A. przekazywał informację na temat decyzji o wypłacie dywidendy przez spółkę zależną w formie raportu bieżącego ESPI nr 03/2024 z dnia 5 lipca 2024 roku.

Otrzymanie zawiadomienia o przekroczeniu progu 5% ogólnej liczby głosów w Spółce

W dniu 4 września 2024 roku Aztec International S.A. otrzymał od pana Andrzeja Zandeka zawiadomienie informujące, że udział pana Andrzeja Zandeka w kapitale zakładowym oraz w ogólnej liczbie głosów na Walnym Zgromadzeniu Spółki przekroczył próg 5%. Jednostka dominująca komunikowała o otrzymanym zawiadomieniu w raporcie bieżącym ESPI nr 05/2024 z dnia 4 września 2024 roku.

3. Przewidywany rozwój Grupy Kapitałowej**I. Rozwój parku maszynowego**

Jednostka dominująca Aztec International S.A. w dalszym ciągu kontynuuje działania polegające na rozwoju parku maszynowego. W 2024 roku były prowadzone modernizacje niektórych linii produkcyjnych w celu usprawnienia ich działania. Jednostka dominująca planuje zakończyć wspomniane modernizacje w 2025 roku.

II. Badania i certyfikacje

W 2024 roku jednostka dominująca Aztec International S.A. kontynuowała działania w celu pozyskania certyfikatu dla nowej grupy produktów. Uzyskanie certyfikacji nowej grupy produktów umożliwiłoby umocnienie pozycji Spółki względem konkurencji na rynku akcesoriów budowlanych. Prace będą kontynuowane w 2025 roku.

4. Ważniejsze osiągnięcia w dziedzinie badań i rozwoju

W 2024 roku Grupa Kapitałowa prowadziła działania w dziedzinie badań i rozwoju opisane w Dziale 3 powyżej.

5. Aktualna i przewidywana sytuacja finansowa

I. Działalność operacyjna i finansowa

a) Przychody ze sprzedaży i koszty działalności operacyjnej

W 2024 roku Grupa Kapitałowa Aztec International osiągnęła przychody netto ze sprzedaży produktów, towarów i materiałów w wysokości 31,3 mln zł, co w ujęciu procentowym przekłada się na spadek o 2,7% w porównaniu z rokiem poprzednim¹.

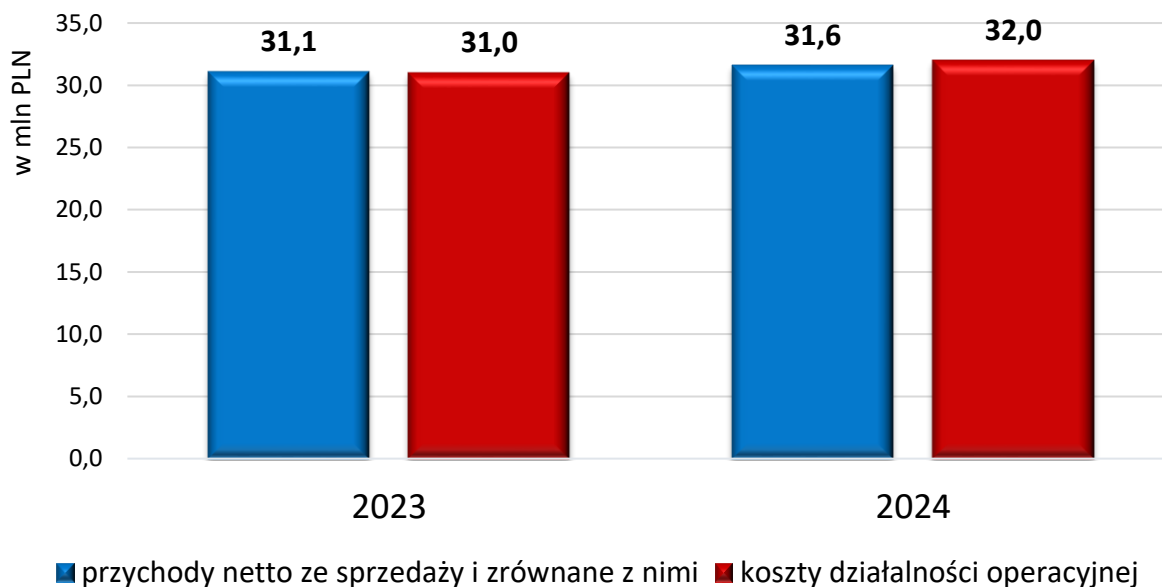
Najwyższy udział w przychodach ze sprzedaży całej Grupy Kapitałowej posiada Jednostka dominująca. Udział ten w 2024 roku wyniósł 87,7% i był nieznacznie wyższy od roku poprzedniego.

Koszty działalności operacyjnej Grupy Kapitałowej wyniosły 32,0 mln zł i były wyższe o 3,4% w porównaniu do 2023 roku (Tabela 1, Wykres 1).

¹ Wartość przychodów ze sprzedaży produktów, towarów i materiałów nie uwzględnia zmiany stanu produktów oraz kosztów wytworzenia produktów na własne potrzeby jednostki.

Sprawozdanie Zarządu z działalności Grupy Kapitałowej w roku obrotowym 2024

Wykres 1. Przychody i koszty działalności operacyjnej Grupy Kapitałowej Aztec International za okres 01.01–31.12.2023 r. oraz 01.01–31.12.2024 r. (w mln PLN)



Źródło: Opracowanie własne

Tabela 1. Dynamika kosztów rodzajowych w Grupie Kapitałowej Aztec International za okres 01.01–31.12.2023 r. oraz 01.01–31.12.2024 r. (w %)

Rodzaj kosztu	2023	2024	Dynamika
Koszty działalności operacyjnej	30 974 933,90	32 033 069,55	3,4%
Amortyzacja	847 287,09	847 912,26	0,1%
Zużycie materiałów i energii	12 813 023,27	12 143 668,34	-5,2%
Usługi obce	4 043 467,58	4 903 573,81	21,3%
Podatki i opłaty	358 603,27	259 127,34	-27,7%
Wynagrodzenia	6 638 675,81	6 818 224,11	2,7%
Ubezpieczenia społeczne i inne świadczenia	1 245 624,81	1 337 445,60	7,4%
Pozostałe koszty rodzajowe	387 255,98	336 409,09	-13,1%
Wartość sprzedanych towarów i materiałów	4 640 996,09	5 386 709,00	16,1%

Źródło: Opracowanie własne

Sprawozdanie Zarządu z działalności Grupy Kapitałowej w roku obrotowym 2024

b) Wyniki finansowe

W roku obrotowym 2024 Grupa Kapitałowa wygenerowała stratę ze sprzedaży na poziomie 434,9 tys. zł, w porównaniu do zysku 128,7 tys. zł z 2023 roku.

W 2024 roku Grupa Kapitałowa odnotowała stratę netto w wysokości 679,8 tys. zł. Jednostka dominująca Aztec International S.A. zakończyła raportowany okres ze stratą netto w wysokości 591,5 tys. zł. Zysk netto spółki zależnej Aztec (U.K.) wyniósł 26,0 tys. funtów, co przekłada się na równowartość 132,3 tys. zł.

Wskaźniki rentowności dla Grupy Kapitałowej Aztec International za 2024 rok zostały zaprezentowane w Tabeli 2, gdzie zamieszczono również dane porównawcze z 2023 roku.

Tabela 2. Wybrane wskaźniki rentowności w Grupie Kapitałowej Aztec International za okres 01.01- 31.12.2023 r. oraz 01.01-31.12.2024 r. (w %)

Wskaźniki rentowności	2023	2024
Rentowność sprzedaży ²	0,4%	-1,4%
Rentowność działalności operacyjnej ³	-1,1%	-1,8%
Rentowność brutto ⁴	-2,4%	-3,0%
Rentowność netto ⁵	-3,0%	-2,2%
Rentowność kapitału własnego (ROE) ⁶	-5,3%	-3,9%
Rentowność aktywów (ROA) ⁷	-3,6%	-2,7%

Źródło: Opracowanie własne

c) Stanowisko Zarządu Jednostki dominującej dotyczące realizacji publikowanych prognoz w latach ubiegłych w stosunku do osiągniętych wyników

Zarząd Jednostki dominującej dotychczas nie podawał do publicznej wiadomości prognoz wyników finansowych oraz nie sporządza prognoz na 2025 rok.

² wskaźnik obliczony jako iloraz zysku ze sprzedaży oraz przychodów netto ze sprzedaży

³ wskaźnik obliczony jako iloraz zysku z działalności operacyjnej oraz przychodów netto ze sprzedaży

⁴ wskaźnik obliczony jako iloraz zysku przed opodatkowaniem oraz przychodów netto ze sprzedaży

⁵ wskaźnik obliczony jako iloraz zysku netto oraz przychodów netto ze sprzedaży

⁶ wskaźnik obliczony jako iloraz zysku netto i kapitału własnego

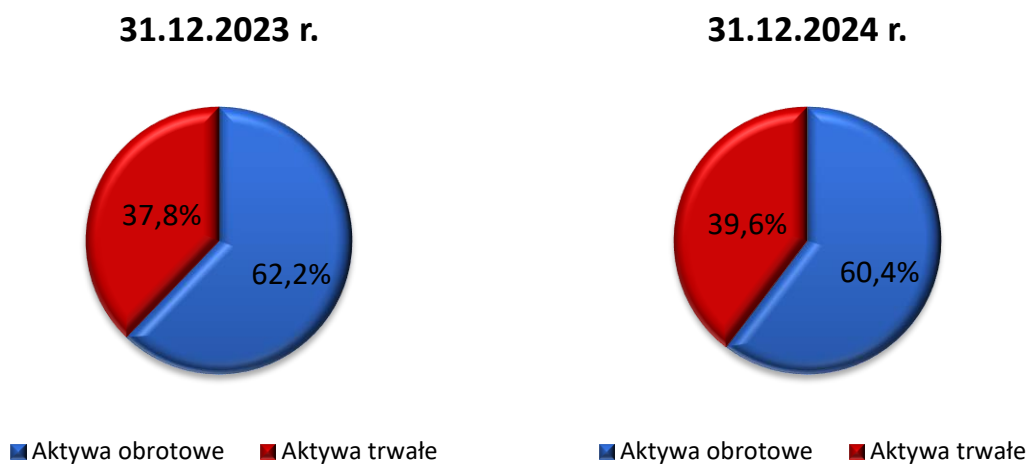
⁷ wskaźnik obliczony jako iloraz zysku netto i aktywów razem

II. Pozycje bilansowe

a) Aktywa

Struktura aktywów na dzień 31.12.2024 roku była zbliżona do struktury aktywów na dzień 31.12.2023 roku (Wykres 2). Podobnie jak w roku ubiegłym przeważający udział stanowił majątek obrotowy.

Wykres 2. Struktura aktywów w Grupie Kapitałowej na dzień 31.12.2023 r. oraz 31.12.2024 r.



Źródło: Opracowanie własne

Wskaźniki płynności finansowej obliczone dla raportowanego okresu oraz roku poprzedniego zostały zaprezentowane w Tabeli 3.

Sprawozdanie Zarządu z działalności Grupy Kapitałowej w roku obrotowym 2024

Tabela 3. Wybrane wskaźniki płynności finansowej Grupy Kapitałowej Aztec International za okres 01.01–31.12.2023 r. oraz 01.01–31.12.2024 r.

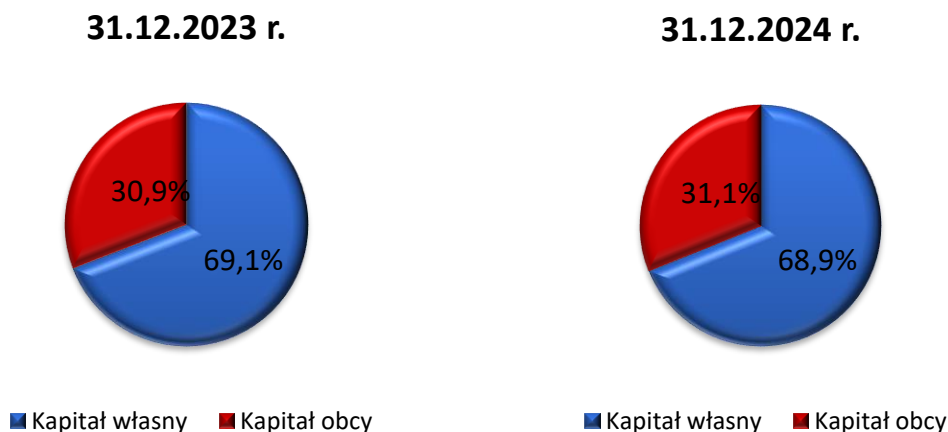
Wskaźniki płynności finansowej	2023	2024
Wskaźnik bieżącej płynności finansowej ⁸	3,18	2,64
Wskaźnik szybkiej płynności finansowej ⁹	1,40	1,09
Wskaźnik wypłacalności gotówkowej ¹⁰	0,39	0,51

Źródło: Opracowanie własne

b) Pasywa

Struktura pasywów w Grupie Kapitałowej Aztec International na 31 grudnia 2024 roku uległa nieznaczącej zmianie w stosunku do 2023 roku. Udział kapitału obcego w pasywach ogółem wyniósł 31,1% i wzrósł w porównaniu do 2023 roku o ok. 0,2 p.p. Natomiast udział kapitału własnego był równy 68,9%, co równocześnie oznacza spadek.

Wykres 3. Struktura pasywów w Grupie Kapitałowej Aztec International na dzień 31.12.2023 r. oraz 31.12.2024 r.



Źródło: Opracowanie własne

⁸ wskaźnik obliczony jako iloraz aktywów obrotowych i zobowiązań krótkoterminowych

⁹ wskaźnik obliczony jako iloraz aktywów obrotowych pomniejszonych o zapasy oraz krótkoterminowe rozliczenia międzyokresowe oraz zobowiązań krótkoterminowych

¹⁰ wskaźnik obliczony jako iloraz środków pieniężnych i innych aktywów pieniężnych oraz zobowiązań krótkoterminowych

III. Opis istotnych pozycji pozabilansowych w ujęciu podmiotowym, przedmiotowym i wartościowym

W 2024 roku w Grupie Kapitałowej Aztec International nie wystąpiły istotne pozycje pozabilansowe.

6. Czynniki ryzyka i opis zagrożeń

Najistotniejsze ryzyko działalności operacyjnej i finansowej Grupy Kapitałowej Aztec International przedstawia się następująco:

- Ryzyko związane z sytuacją w Ukrainie

Sytuacja związana z konfliktem w Ukrainie nie ma znacznego wpływu na działalność Grupy Kapitałowej Aztec International. Spółki wchodzące w jej skład identyfikują jednak ryzyka oraz potencjalne szanse związane z oddziaływaniem konfliktu na ogólny wzrost gospodarczy w Unii Europejskiej. Zarząd jednostki dominującej Aztec International S.A. na bieżąco monitoruje ryzyko związane z sytuacją w Ukrainie.

- Ryzyko płynności finansowej

Ryzyko płynności finansowej jest nieodłączną częścią funkcjonowania przedsiębiorstw wchodzących w skład Grupy Kapitałowej. Na dzień 31.12.2024 roku wartość zobowiązań z tytułu kredytów i pożyczek osiągnęła poziom 4,0 mln zł. Wskazana kwota ma wpływ na istniejące ryzyko płynności finansowej. Rok funkcjonowania Grupy Kapitałowej można podzielić na wyraźne etapy. W pierwszych miesiącach roku przeznaczane są wysokie środki finansowe na zakup surowców do produkcji i towarów handlowych. Znaczna część wpływów środków pieniężnych uzyskiwanych z tytułu sprzedaży przypada dopiero na miesiące wiosenne i letnie. Różnice pomiędzy okresami zwiększonych wpływów i wydatków są powiązane z sezonowością w branży budowlanej i wpływają na istnienie ryzyka płynności. Działania takie jak wydłużenie terminów płatności u dostawców, wykorzystywanie przedpłaty na sprzedawane produkty oraz zachęcanie odbiorców do wcześniejszego regulowania należności poprzez udzielanie rabatów mają ograniczyć ryzyko płynności finansowej.

Sprawozdanie Zarządu z działalności Grupy Kapitałowej w roku obrotowym 2024

- Ryzyko kursowe

Grupa Kapitałowa współpracuje z dostawcami i odbiorcami zagranicznymi, więc znaczna część rozliczeń handlowych z nimi jest przeprowadzana w walutach obcych. Zmiany kursów walut są istotnym ryzykiem związanym z działalnością Grupy Kapitałowej. Spółki wchodzące w skład grupy dążąc do minimalizowania ryzyka wystąpienia niekorzystnych różnic kursowych, podejmują działania takie jak realizowanie zamówień sprzedażowych i zakupowych w tej samej walucie oraz ustalanie marż handlowych z uwzględnieniem występowania ryzyka kursowego. Jednostka dominująca Aztec International S.A. korzysta również z takich instrumentów finansowych jak forwardy.

- Ryzyko związane z sezonowością sprzedaży

W branży budowlanej, w której działalność prowadzi Grupa Kapitałowa, cechą charakterystyczną jest sezonowość. Z racji faktu, że Grupa Kapitałowa wytwarza produkty na potrzeby budownictwa, sezon zwiększonego popytu przypada na okres wiosenny i letni. Biorąc pod uwagę występującą sezonowość, której odzwierciedlenie występuje w sprzedaży zarówno towarów, jak i wyrobów gotowych, poszukiwane są rynki zbytu o niższym ryzyku sezonowości.

- Ryzyko związane ze zmianą cen surowców

Rentowność produkcji spółek wchodzących w skład Grupy Kapitałowej jest nierozdzielnie związana z cenami surowców. Wahania i wzrosty cen surowców mogą zwiększyć koszty produkcyjne. W związku z tym, że w procesach produkcyjnych wykorzystywane są głównie surowce wykonane ze stali, to właśnie ceny na rynku stali są bardzo istotne. Skutkiem ewentualnego wzrostu cen surowców może być wzrost cen produktów, który potencjalnie może spowodować trudności z ich sprzedażą. Aby uniknąć tego ryzyka, Grupa Kapitałowa stale analizuje zapotrzebowanie na surowce, negocjuje ceny z dostawcami i składa zamówienia długoterminowe.

- Ryzyko konkurencji

W branży budowlanej działają podmioty, które oferują zbliżone produkty do tych dostarczanych przez Grupę Kapitałową Aztec International. Wobec tego spółki wchodzące w skład Grupy Kapitałowej dążą do zwiększenia pozycji konkurencyjnej poprzez pozyskiwanie certyfikatów i zaświadczeń przekładających się na wzrost atrakcyjności i konkurencyjności oferowanych produktów. Kolejnym sposobem reakcji na występujące zagrożenie konkurencji jest zawieranie kontraktów długoterminowych z kluczowymi odbiorcami.

7. Sytuacja kadrowa

W 2024 roku przeciętne zatrudnienie w Grupie Kapitałowej wyniosło 73 osoby w przeliczeniu na pełne etaty (w roku poprzednim 78 osób).

Struktura organizacyjna Grupy Kapitałowej na koniec raportowanego okresu obejmowała 38 stanowisk (tak samo w roku poprzednim) w działach sprzedaży, finansów, zaopatrzenia, administracji i magazynu oraz 35 etatów (38 w roku poprzednim) związanych z produkcją. Kadra zatrudniana w jednostkach Grupy Kapitałowej posiada adekwatne, w stosunku do poszczególnych stanowisk, doświadczenie oraz wykształcenie.

Struktura i wielkość zatrudnienia w Grupie Kapitałowej znajdują się na odpowiednim poziomie pod względem obecnych zdolności produkcyjnych, stosowanej technologii oraz wielkości sprzedaży. Grupa Kapitałowa w najbliższym czasie nie przewiduje znacznych zmian w poziomie i strukturze zatrudnienia.

8. Akcje własne Jednostki dominującej

W okresie od 1 stycznia 2024 roku do dnia sporządzenia niniejszego sprawozdania Aztec International S.A. nie nabywał akcji własnych.

9. Posiadane przez jednostki Grupy Kapitałowej oddziały (zakłady)

Jednostki Grupy Kapitałowej nie posiadają oddziałów (zakładów).

10. Instrumenty finansowe

Jednostka dominująca Aztec International S.A. w 2024 roku skorzystała z takich instrumentów finansowych jak forwardy walutowe.

11. Stosowanie zasad ładu korporacyjnego

Jednostki Grupy Kapitałowej nie są emitentami, których papiery wartościowe zostały dopuszczone do obrotu na rynku regulowanym. Akcje Jednostki dominującej są notowane w alternatywnym systemie obrotu na rynku NewConnect organizowanym przez Giełdę Papierów Wartościowych w Warszawie S.A. W związku z tym Jednostka dominująca przyjęła i stosowała w 2024 roku obowiązujący na tym rynku zbiór zasad ładu korporacyjnego „Dobre Praktyki Spółek notowanych na NewConnect” zawarte w Załączniku Nr 1 do Uchwały Nr 795/2008 Zarządu Giełdy Papierów Wartościowych w Warszawie S.A. z dnia 31 października 2008 roku, zmienione Uchwałą Nr 1404/2023 Zarządu Giełdy Papierów Wartościowych w Warszawie S.A. z dnia 18 grudnia 2023 roku.

Szczegółowe stanowisko Jednostki dominującej w przedmiocie stosowania w 2024 roku „Dobrych Praktyk Spółek notowanych na NewConnect” zostało zawarte w załączniku nr 8 do Jednostkowego Raportu Roczego za 2024 rok.

12. Podsumowanie

W 2024 roku Grupa Kapitałowa Aztec International osiągnęła nieznacznie niższe przychody netto ze sprzedaży produktów, towarów i materiałów względem poprzedniego roku. Jednostka dominująca odnotowała zwiększenie przychodów względem 2023 roku, które objawiło się przede wszystkim w II i III kwartale 2024 roku.

W 2024 roku Grupa Kapitałowa osiągnęła stratę netto o wartości 679,8 tys. zł. Warto jednak zwrócić uwagę na utrzymanie trendu generowania rocznego zysku netto przez brytyjską spółkę Aztec (U.K.). Dodatni wynik netto jednostki zależnej za 2024 rok wyniósł 26,0 tys. GBP.

Sprawozdanie Zarządu z działalności Grupy Kapitałowej w roku obrotowym 2024

Zarząd Aztec International S.A. nieprzerwanie podejmuje działania zmierzające do dalszego rozwoju Spółki oraz Grupy Kapitałowej. Zwiększenie potencjału Grupy jest widoczne m.in. w podejmowaniu działań mających na celu zwiększanie rozpoznawalności Jednostki dominującej na rynkach zbytu.

Rafał Cędrowski

Prezes Zarządu

Tarnowo Podgórze, 28 marca 2025 roku