

sprawozdanie finansowe

dla:

CreativeForge Games Spółka Akcyjna

za okres:

2024.01.01

-

2024.12.31

Data sporządzenia:

2025.04.03

Wprowadzenie do sprawozdania finansowego

Nazwa jednostki CreativeForge Games Spółka Akcyjna

Dokładny adres siedziby (w Polsce):

Ulica Bluszczańska
Nr domu 76 Nr lokalu Paw. 6
Miejscowość Warszawa
Poczta Warszawa Kod pocztowy 00-712 Kod kraju PL
Gmina M. St. Warszawa
Powiat M. St. Warszawa
Województwo Mazowieckie

Adres przedsiębiorcy zagranicznego (opcjonalny):

Ulica _____
Nr domu _____ Nr lokalu _____
Miejscowość _____ Kod pocztowy _____ Kod kraju _____

Podstawowy przedmiot działalności:

kod(y) PKD 6201Z

Identyfikator podmiotu:

numer NIP 5213625821
numer KRS 0000406581 Pole wymagane przez system eKRS

Czas trwania działalności jednostki (jeśli ograniczony):

Od dnia _____
Do _____

Wskazanie okresu objętego sprawozdaniem finansowym:

(w pola tej sekcji jest kopiowany okres wpisany w nagłówku sprawozdania)

Od dnia 2024.01.01 Do dnia 2024.12.31

Włączenie danych wewnętrznych jednostek organizacyjnych:

Wskazanie, że sprawozdanie finansowe zawiera dane łączne, jeżeli w skład jednostki wchodzi wewnętrzne jednostki organizacyjne sporządzające samodzielne sprawozdania finansowe:

Czy sprawozdanie zawiera także łączne dane samodzielnych jednostek organizacyjnych?

Nie ▼

Założenie kontynuacji działalności jednostki:

Czy sprawozdanie finansowe zostało sporządzone przy założeniu kontynuowania działalności gospodarczej przez jednostkę w dającej się przewidzieć przyszłości?

Tak ▼

Wprowadzenie do sprawozdania finansowego

Czy brak jest okoliczności wskazujących na zagrożenie kontynuowania przez nią działalności?

 ▼

odpowieź "Nie" oznacza, że ISTNIEJĄ takie okoliczności

Opis okoliczności zagrażających kontynuacji działalności:

Łączenie spółek:

Czy to sprawozdanie finansowe sporządzono za okres, w ciągu którego nastąpiło połączenie spółek?

 ▼

Czy sprawozdanie sporządzono po połączeniu spółek?

Zastosowana metoda rozliczenia połączenia (nabycia, łączenia udziałów)

Zasady (polityka) rachunkowości:

metody wyceny aktywów i pasywów:

Metody wyceny aktywów i pasywów znajdują się w załączniku nr 1 w omówieniu przyjętych zasad polityki rachunkowości.

ustalenia wyniku finansowego:

Jednostka ustala wynik finansowy w wariantcie porównawczym., to oznacza, że od sumy przychodów netto ze sprzedaży produktów, towarów i materiałów skorygowanych o zmianę stanu produktu (zwiększenie stanu produktów występuje ze znakiem plus, a zmniejszenie ze znakiem minus) i zwiększonych o koszt wytworzenia produktów na własną potrzebę odejmowana jest suma kosztów działalności operacyjnej według rodzaju oraz wartości sprzedanych

ustalenia sposobu sporządzania sprawozdania finansowego:

Zgodnie z zasadą ciągłości, przyjęte zasady rachunkowości Spółka stosuje w sposób ciągły, dokonując w kolejnych latach obrotowych jednakowego grupowania operacji gospodarczych, wyceny aktywów i pasywów, w tym także dokonywania odpisów amortyzacyjnych lub umorzeniowych, ustalania wyniku finansowego i sporządzania sprawozdań finansowych, tak aby za kolejne lata informacje z nich wynikające były porównywalne

pozostałe:

Informacja uszczegóławiająca:

Nazwa pozycji

Opis

Nazwa pozycji

Opis


Nazwa pozycji

Opis

Nazwa pozycji

Wprowadzenie do sprawozdania finansowego

Opis



Aktywa		Stan na:	2024.12.31	2023.12.31	Przeł. dane porów. za poprzedni okres
A	Aktywa trwałe		24 824,97	85 581,57	
I	Wartości niematerialne i prawne		0,00	0,00	
1	Koszty zakończonych prac rozwojowych				
2	Wartość firmy				
3	Inne wartości niematerialne i prawne				
4	Zaliczki na wartości niematerialne i prawne				
II	Rzeczowe aktywa trwałe		10 351,62	6 731,57	
1	Środki trwałe		10 351,62	6 731,57	
a)	grunty (w tym prawo użytkowania wieczystego gruntu)				
b)	budynki, lokale, prawa do lokali i obiekty inżynierii lądowej i wodnej				
c)	urządzenia techniczne i maszyny				
d)	środki transportu				
e)	inne środki trwałe		10 351,62	6 731,57	
2	Środki trwałe w budowie				
3	Zaliczki na środki trwałe w budowie				
III	Należności długoterminowe		0,00	0,00	
1	Od jednostek powiązanych				
2	Od pozostałych jednostek, w których jednostka posiada zaangażowanie w kapitale				
3	Od pozostałych jednostek				
IV	Inwestycje długoterminowe		14 473,35	78 850,00	
1	Nieruchomości				
2	Wartości niematerialne i prawne				
3	Długoterminowe aktywa finansowe		14 473,35	78 850,00	
a)	w jednostkach powiązanych		0,00	0,00	
1)	udziały lub akcje		0,00	0,00	
2)	inne papiery wartościowe				
3)	udzielone pożyczki		0,00	0,00	
4)	inne długoterminowe aktywa finansowe				

Aktywa (c.d. "Długoterminowe aktywa finansowe")		Stan na:	2024.12.31	2023.12.31	Przeoszt. dane porów. za poprzedni okres
b)	w pozostałych jednostkach, w których jednostka posiada zaangażowanie w kapitale		14 473,35	78 850,00	
	1) udziały lub akcje		14 473,35	78 850,00	
	2) inne papiery wartościowe				
	3) udzielone pożyczki				
	4) inne długoterminowe aktywa finansowe				
c)	w pozostałych jednostkach		0,00	0,00	
	1) udziały lub akcje		0,00	0,00	
	2) inne papiery wartościowe				
	3) udzielone pożyczki				
	4) inne długoterminowe aktywa finansowe				
4	Inne inwestycje długoterminowe				
V	Długoterminowe rozliczenia międzyokresowe		0,00	0,00	
1	Aktywa z tytułu odroczonego podatku dochodowego				
2	Inne rozliczenia międzyokresowe				
B	Aktywa obrotowe		4 423 206,23	5 050 484,68	
I	Zapasy		3 194 515,69	4 197 231,70	
1	Materiały				
2	Półprodukty i produkty w toku		1 173 778,70	2 770 585,54	
	w tym: obiekty w zabudowie				
3	Produkty gotowe		2 020 736,99	1 426 646,16	
4	Towary				
5	Zaliczki na dostawy i usługi				
II	Należności krótkoterminowe		317 975,15	198 201,06	
1	Należności od jednostek powiązanych		0,00	0,00	
a)	z tytułu dostaw i usług, o okresie spłaty:		0,00	0,00	
	1) do 12 miesięcy		0,00	0,00	
	2) powyżej 12 miesięcy				
b)	inne				

Aktywa (c.d. "Należności krótkoterminowe")		Stan na:	2024.12.31	2023.12.31	Przeoszt. dane porów. za poprzedni okres
2	Należności od pozostałych jednostek, w których jednostka posiada zaangażowanie w kapitale		0,00	0,00	
a)	z tytułu dostaw i usług, o okresie spłaty:		0,00	0,00	
	1) do 12 miesięcy				
	2) powyżej 12 miesięcy				
b)	inne				
3	Należności od pozostałych jednostek		317 975,15	198 201,06	
a)	z tytułu dostaw i usług, o okresie spłaty:		135 220,36	63 154,91	
	1) do 12 miesięcy		135 220,36	63 154,91	
	2) powyżej 12 miesięcy				
b)	z tytułu podatków, dotacji, ceł, ubezpieczeń społecznych i zdrowotnych oraz innych tytułów publicznoprawnych		119 778,18	79 113,10	
c)	inne		62 976,61	55 933,05	
d)	dochodzone na drodze sądowej				
III	Inwestycje krótkoterminowe		755 545,87	134 337,50	
1	Krótkoterminowe aktywa finansowe		755 545,87	134 337,50	
a)	w jednostkach powiązanych		0,00	0,00	
	1) udziały lub akcje				
	2) inne papiery wartościowe				
	3) udzielone pożyczki		0,00	0,00	
	4) inne krótkoterminowe aktywa finansowe				
b)	w pozostałych jednostkach		52 283,13	0,00	
	1) udziały lub akcje		0,00	0,00	
	2) inne papiery wartościowe				
	3) udzielone pożyczki		52 283,13	0,00	
	4) inne krótkoterminowe aktywa finansowe				
c)	środki pieniężne i inne aktywa pieniężne		703 262,74	134 337,50	
	1) środki pieniężne w kasie i na rachunkach		703 262,74	134 337,50	
	2) inne środki pieniężne				
	3) inne aktywa pieniężne				
2	Inne inwestycje krótkoterminowe				
IV	Krótkoterminowe rozliczenia międzyokresowe		155 169,52	520 714,42	
	w tym: aktywa z tytułu niezakończonych umów budowlanych				
C	Należne wpłaty na kapitał (fundusz) podstawowy				
D	Udziały (akcje) własne				
Aktywa razem (suma pozycji A, B, C i D)			4 448 031,20	5 136 066,25	

Pasywa		Stan na:	2024.12.31	2023.12.31	Przełt. dane porów. za poprzedni okres
A	Kapitał (fundusz) własny		4 342 245,38	4 933 611,39	
I	Kapitał (fundusz) podstawowy		613 410,00	613 410,00	
II	Kapitał (fundusz) zapasowy, w tym:		8 887 981,50	10 083 944,18	
	– nadwyżka wartości sprzedaży (wartości emisyjnej) nad wartością nominalną udziałów (akcji)		8 887 981,50	10 083 944,18	
	– kwota zysku wypracowanego w latach przed opodatkowaniem ryczałtem				
III	Kapitał (fundusz) z aktualizacji wyceny, w tym:		0,00	0,00	
	– z tytułu aktualizacji wartości godziwej		0,00	0,00	
IV	Pozostałe kapitały (fundusze) rezerwowe, w tym:				
	– tworzone zgodnie z umową (statutem) spółki				
	– na udziały (akcje) własne				
	– kwota zysku wypracowanego w latach przed opodatkowaniem ryczałtem				
V	Zysk (strata) z lat ubiegłych, w tym:		-4 567 780,11	-4 567 780,11	
	– kwota niepodzielonych zysków w latach przed opodatkowaniem ryczałtem				
	– kwota niepokrytych strat poniesionych w latach przed opodatkowaniem ryczałtem				
VI	Zysk (strata) netto		-591 366,01	-1 195 962,68	
VII	Odpisy z zysku netto w ciągu roku obrotowego (wielkość ujemna)				
B	Zobowiązania i rezerwy na zobowiązania		105 785,82	202 454,86	
I	Rezerwy na zobowiązania		13 404,00	0,00	
1	Rezerwa z tytułu odroczonego podatku dochodowego		0,00	0,00	
2	Rezerwa na świadczenia emerytalne i podobne		0,00	0,00	
	– długoterminowa				
	– krótkoterminowa				
3	Pozostałe rezerwy		13 404,00	0,00	
	– długoterminowe				
	– krótkoterminowe		13 404,00	0,00	
II	Zobowiązania długoterminowe		0,00	0,00	
1	Wobec jednostek powiązanych		0,00	0,00	
2	Wobec pozostałych jednostek, w których jednostka posiada zaangażowanie w kapitale		0,00	0,00	
3	Wobec pozostałych jednostek		0,00	0,00	
a)	kredyty i pożyczki				
b)	z tytułu emisji dłużnych papierów wartościowych				
c)	inne zobowiązania finansowe				
d)	zobowiązania wekslowe				
e)	inne				

Pasywa (c.d. "Zobowiązania i rezerwy na zobowiązania")		Stan na:	2024.12.31	2023.12.31	Przeoszt. dane porów. za poprzedni okres
III	Zobowiązania krótkoterminowe		92 381,82	202 454,86	
1	Zobowiązania wobec jednostek powiązanych		0,00	0,00	
a)	z tytułu dostaw i usług, o okresie wymagalności:		0,00	0,00	
	1) do 12 miesięcy		0,00	0,00	
	2) powyżej 12 miesięcy				
b)	inne		0,00	0,00	
2	Zobowiązania wobec pozostałych jednostek, w których jednostka posiada zaangażowanie w kapitale		0,00	0,00	
a)	z tytułu dostaw i usług, o okresie wymagalności:		0,00	0,00	
	1) do 12 miesięcy		0,00	0,00	
	2) powyżej 12 miesięcy				
b)	inne				
3	Zobowiązania wobec pozostałych jednostek		92 381,82	202 454,86	
a)	kredyty i pożyczki		178,95	100 378,04	
b)	z tytułu emisji dłużnych papierów wartościowych				
c)	inne zobowiązania finansowe				
d)	z tytułu dostaw i usług, o okresie wymagalności:		52 776,45	28 359,05	
	1) do 12 miesięcy		52 776,45	28 359,05	
	2) powyżej 12 miesięcy				
e)	zaliczki otrzymane na dostawy i usługi				
f)	zobowiązania wekslowe				
g)	z tytułu podatków, ceł, ubezpieczeń społecznych i zdrowotnych oraz innych tytułów publicznoprawnych		3 131,42	1 927,71	
h)	z tytułu wynagrodzeń		36 295,00	42 695,00	
i)	inne		0,00	29 095,06	
4	Fundusze specjalne				
IV	Rozliczenia międzyokresowe		0,00	0,00	
1	Ujemna wartość firmy				
2	Inne rozliczenia międzyokresowe		0,00	0,00	
	– długoterminowe				
	– krótkoterminowe				
	– rozliczenia międzyokresowe umów budowlanych				
Pasywa razem (suma pozycji A i B)			4 448 031,20	5 136 066,25	

Rachunek zysków i strat

CreativeForge Games Spółka Akcyjna

wszystkie kwoty w złotych

wariant porównawczy		za rok:	2024	2023	Przeoszt. dane porów. za poprzedni okres
A	Przychody netto ze sprzedaży i zrównane z nimi, w tym:		1 872 956,79	1 242 845,03	
	– od jednostek powiązanych		0,00	0,00	
I	Przychody netto ze sprzedaży produktów		2 666 034,03	1 222 019,57	
II	Zmiana stanu produktów (zwiększenie – kwota dodatnia, zmniejszenie – kwota ujemna)		-793 077,24	20 825,46	
	– w tym: obiekty w zabudowie				
III	Koszt wytworzenia produktów na własne potrzeby jednostki				
IV	Przychody netto ze sprzedaży towarów				
B	Koszty działalności operacyjnej		2 202 214,61	1 615 843,44	
I	Amortyzacja		33 342,83	4 696,96	
II	Zużycie materiałów i energii		12 784,98	6 780,29	
III	Usługi obce		1 399 663,67	958 953,80	
IV	Podatki i opłaty, w tym:		54 787,51	24 766,40	
	– podatek akcyzowy				
V	Wynagrodzenia		698 514,52	595 638,26	
VI	Ubezpieczenia społeczne i inne świadczenia, w tym:		0,00	0,00	
	– emerytalne				
VII	Pozostałe koszty rodzajowe		3 121,10	25 007,73	
VIII	Wartość sprzedanych towarów				
C	Zysk (strata) ze sprzedaży (A–B)		-329 257,82	-372 998,41	
D	Pozostałe przychody operacyjne		20 203,67	94 881,30	
I	Zysk z tytułu rozchodu niefinansowych aktywów trwałych		0,00	3 700,00	
II	Dotacje				
III	Aktualizacja wartości aktywów niefinansowych		0,00	91 178,30	
IV	Inne przychody operacyjne		20 203,67	3,00	
E	Pozostałe koszty operacyjne		738 811,62	940 955,92	
I	Strata z tytułu rozchodu niefinansowych aktywów trwałych				
II	Aktualizacja wartości aktywów niefinansowych		0,00	11 201,15	
III	Inne koszty operacyjne		738 811,62	929 754,77	
F	Zysk (strata) z działalności operacyjnej (C+D–E)		-1 047 865,77	-1 219 073,03	
G	Przychody finansowe		515 361,92	58 962,00	

Rachunek zysków i strat

CreativeForge Games Spółka Akcyjna

wszystkie kwoty w złotych

wariant porównawczy, c.d. poprzedniej strony		za rok:	2024	2023	Przeoszt. dane porów. za poprzedni okres
I	Dywidendy i udziały w zyskach, w tym:				
a)	od jednostek powiązanych, w tym:				
	– w których jednostka posiada zaangażowanie w kapitale				
b)	od jednostek pozostałych, w tym:				
	– w których jednostka posiada zaangażowanie w kapitale				
II	Odsetki, w tym:		3 112,57	0,00	
	– od jednostek powiązanych				
III	Zysk z tytułu rozchodu aktywów finansowych, w tym:		512 249,35	58 962,00	
	– w jednostkach powiązanych				
IV	Aktualizacja wartości aktywów finansowych				
V	Inne				
H	Koszty finansowe		18 394,16	35 851,65	
I	Odsetki, w tym:		200,64	355,72	
	– dla jednostek powiązanych				
II	Strata z tytułu rozchodu aktywów finansowych, w tym:		0,00	0,00	
	– w jednostkach powiązanych				
III	Aktualizacja wartości aktywów finansowych		0,00	0,00	
IV	Inne		18 193,52	35 495,93	
I	Zysk (strata) brutto (F+G–H)		-550 898,01	-1 195 962,68	
J	Podatek dochodowy		40 468,00	0,00	
	– w tym podatek odroczony:				
K	Pozostałe obowiązkowe zmniejszenia zysku (zwiększenia straty)				
L	Zysk (strata) netto (I–J–K)		-591 366,01	-1 195 962,68	

Zestawienie zmian w kapitale (funduszu) własnym

CreativeForge Games Spółka Akcyjna

wszystkie kwoty w złotych zyskie kwoty w złotych

wyszczególnienie		za rok:	2024	2023	Przeoszt. dane porów. za poprzedni okres
I	Kapitał (fundusz) własny na początek okresu (BO)		4 933 611,39	6 129 574,07	
	– zmiany przyjętych zasad (polityki) rachunkowości				
	– korekty błędów				
Ia	Kapitał (fundusz) własny na początek okresu (BO), po korektach		4 933 611,39	6 129 574,07	
1	Kapitał (fundusz) podstawowy na początek okresu		613 410,00	613 410,00	
1.1	Zmiany kapitału (funduszu) podstawowego		0,00	0,00	
a)	zwiększenie (z tytułu)		0,00	0,00	
	– wydania udziałów (emisji akcji)				
	–				
	–				
	–				
b)	zmniejszenie (z tytułu)		0,00	0,00	
	– umorzenia udziałów (akcji)				
	–				
	–				
	–				
1.2	Kapitał (fundusz) podstawowy na koniec okresu		613 410,00	613 410,00	
2	Kapitał (fundusz) zapasowy na początek okresu		10 083 944,18	10 673 916,21	
2.1	Zmiany kapitału (funduszu) zapasowego		-1 195 962,68	-589 972,03	
a)	zwiększenie (z tytułu)		0,00	0,00	
	– emisji akcji powyżej wartości nominalnej				
	– podziału zysku (ustawowo)				
	– podziału zysku (ponad wymaganą ustawowo minimalną wartość)				
	–				
	–				
	–				
b)	zmniejszenie (z tytułu)		1 195 962,68	589 972,03	
	– pokrycia straty		1 195 962,68	589 972,03	
	–				
	–				
	–				
2.2	Stan kapitału (funduszu) zapasowego na koniec okresu		8 887 981,50	10 083 944,18	

Zestawienie zmian w kapitale (funduszu) własnym

CreativeForge Games Spółka Akcyjna

wszystkie kwoty w złotych zyskie kwoty w złotych

wyszczególnienie, c.d. poprzedniej strony		za rok:	2024	2023	Przeoszt. dane porów. za poprzedni okres
3	Kapitał (fundusz) z aktualizacji wyceny na początek okresu – zmiany przyjętych zasad (polityki) rachunkowości		0,00	0,00	
3.1	Zmiany kapitału (funduszu) z aktualizacji wyceny		0,00	0,00	
	a) zwiększenie (z tytułu)		0,00	0,00	
	–				
	–				
	–				
	b) zmniejszenie (z tytułu)		0,00	0,00	
	– zbycia środków trwałych				
	–				
	–				
	–				
3.2	Kapitał (fundusz) z aktualizacji wyceny na koniec okresu		0,00	0,00	
4	Pozostałe kapitały (fundusze) rezerwowe na początek okresu		0,00	0,00	
4.1	Zmiany pozostałych kapitałów (funduszy) rezerwowych		0,00	0,00	
	a) zwiększenie (z tytułu)		0,00	0,00	
	–				
	–				
	–				
	b) zmniejszenie (z tytułu)		0,00	0,00	
	–				
	–				
	–				
4.2	Pozostałe kapitały (fundusze) rezerwowe na koniec okresu		0,00	0,00	
5	Zysk (strata) z lat ubiegłych na początek okresu		-5 763 742,79	-5 157 752,14	
5.1	Zysk z lat ubiegłych na początek okresu		0,00	0,00	
	– zmiany przyjętych zasad (polityki) rachunkowości				
	– korekty błędów				

Zestawienie zmian w kapitale (funduszu) własnym

CreativeForge Games Spółka Akcyjna

wszystkie kwoty w złotych zyskie kwoty w złotych

wyszczególnienie, c.d. poprzedniej strony		za rok:	2024	2023	Przeoszt. dane porów. za poprzedni okres
5.2	Zysk z lat ubiegłych na początek okresu, po korektach		0,00	0,00	
a)	zwiększenie (z tytułu)		0,00	0,00	
	– podziału zysku z lat ubiegłych				
	–				
	–				
	–				
b)	zmniejszenie (z tytułu)		0,00	0,00	
	–				
	–				
	–				
5.3	Zysk z lat ubiegłych na koniec okresu		0,00	0,00	
5.4	Strata z lat ubiegłych na początek okresu		5 763 742,79	5 157 752,14	
	– zmiany przyjętych zasad (polityki) rachunkowości				
	– korekty błędów				
5.5	Strata z lat ubiegłych na początek okresu, po korektach		5 763 742,79	5 157 752,14	
a)	zwiększenie (z tytułu)		0,00	0,00	
	– przeniesienia straty z lat ubiegłych do pokrycia		0,00	0,00	
	–				
	–				
	–				
b)	zmniejszenie (z tytułu)		1 195 962,68	589 972,03	
	– pokrycie straty kapitałem zapasowym		1 195 962,68	589 972,03	
	–				
	–				
5.6	Strata z lat ubiegłych na koniec okresu		4 567 780,11	4 567 780,11	
5.7	Zysk (strata) z lat ubiegłych na koniec okresu		-4 567 780,11	-4 567 780,11	
6	Wynik netto		-591 366,01	-1 195 962,68	
a)	zysk netto		0,00	0,00	
b)	strata netto		591 366,01	1 195 962,68	
c)	odpisy z zysku				
II	Kapitał (fundusz) własny na koniec okresu (BZ)		4 342 245,38	4 933 611,39	
III	Kapitał (fundusz) własny, po uwzględnieniu proponowanego podziału zysku (pokrycia straty)		4 342 245,38	4 933 611,39	

Rachunek przepływów

CreativeForge Games Spółka Akcyjna

wszystkie kwoty w złotych

metoda pośrednia		za rok:	2024	2023	Przeoszt. dane porów. za poprzedni okres
A	Przepływy środków pieniężnych z działalności operacyjnej				
I	Zysk (strata) netto		-591 366,01	-1 195 962,68	
II	Korekty razem		771 644,98	656 526,30	
1	Amortyzacja		33 342,83	4 696,96	
2	Zyski (straty) z tytułu różnic kursowych				
3	Odsetki i udziały w zyskach (dywidendy)		-2 911,93	355,72	
4	Zysk (strata) z działalności inwestycyjnej		-512 249,35	-58 962,00	
5	Zmiana stanu rezerw		13 404,00	0,00	
6	Zmiana stanu zapasów		1 002 716,01	908 680,94	
7	Zmiana stanu należności		-119 774,09	341 975,32	
8	Zmiana stanu zobowiązań krótkoterminowych, z wyjątkiem pożyczek i kredytów		-10 073,04	-322 527,07	
9	Zmiana stanu rozliczeń międzyokresowych		365 544,90	-213 993,57	
10	Inne korekty		1 645,65	-3 700,00	
III	Przepływy pieniężne netto z działalności operacyjnej (I±II)		180 278,97	-539 436,38	
B	Przepływy środków pieniężnych z działalności inwestycyjnej				
I	Wpływy		50 000,00	92 143,00	
1	Zbycie wartości niematerialnych i prawnych oraz rzeczowych aktywów trwałych		0,00	3 700,00	
2	Zbycie inwestycji w nieruchomości oraz wartości niematerialne i prawne				
3	Z aktywów finansowych, w tym:		0,00	88 443,00	
a)	w jednostkach powiązanych		0,00	0,00	
b)	w pozostałych jednostkach		0,00	88 443,00	
1)	zbycie aktywów finansowych		0,00	88 443,00	
2)	dywidendy i udziały w zyskach				
3)	splata udzielonych pożyczek długoterminowych		0,00	0,00	
4)	odsetki		0,00	0,00	
5)	inne wpływy z aktywów finansowych				
4	Inne wpływy inwestycyjne		50 000,00	0,00	
II	Wydatki		138 610,08	5 447,15	
1	Nabycie wartości niematerialnych i prawnych oraz rzeczowych aktywów trwałych		38 610,08	5 447,15	

Rachunek przepływów

CreativeForge Games Spółka Akcyjna

wszystkie kwoty w złotych

metoda pośrednia, c.d. poprzedniej strony		za rok:	2024	2023	Przeoszt. dane porów. za poprzedni okres
2	Inwestycje w nieruchomości oraz wartości niematerialne i prawne				
3	Na aktywa finansowe, w tym:		0,00	0,00	
a)	w jednostkach powiązanych		0,00	0,00	
b)	w pozostałych jednostkach		0,00	0,00	
	1) nabycie aktywów finansowych		0,00	0,00	
	2) udzielone pożyczki długoterminowe				
4	Inne wydatki inwestycyjne		100 000,00	0,00	
III	Przepływy pieniężne netto z działalności inwestycyjnej (I-II)		-88 610,08	86 695,85	
C	Przepływy środków pieniężnych z działalności finansowej				
I	Wpływy		577 693,02	100 158,37	
1	Wpływy netto z wydania udziałów (emisji akcji) i innych instrumentów kapitałowych oraz dopłat do kapitału				
2	Kredyty i pożyczki		58,63	100 158,37	
3	Emisja dłużnych papierów wartościowych				
4	Inne wpływy finansowe		577 634,39	0,00	
II	Wydatki		100 436,67	355,72	
1	Nabycie udziałów (akcji) własnych				
2	Dywidendy i inne wypłaty na rzecz właścicieli				
3	Inne, niż wypłaty na rzecz właścicieli, wydatki z tytułu podziału zysku				
4	Spląty kredytów i pożyczek		100 156,42	0,00	
5	Wykup dłużnych papierów wartościowych				
6	Z tytułu innych zobowiązań finansowych				
7	Płatności zobowiązań z tytułu umów leasingu finansowego				
8	Odsetki		280,25	355,72	
9	Inne wydatki finansowe				
III	Przepływy pieniężne netto z działalności finansowej (I-II)		477 256,35	99 802,65	
D	Przepływy pieniężne netto, razem (A.III±B.III±C.III)		568 925,24	-352 937,88	
E	Bilansowa zmiana stanu środków pieniężnych, w tym:		568 925,24	-352 937,88	
	– zmiana stanu środków pieniężnych z tytułu różnic kursowych				
F	Środki pieniężne na początek okresu		134 337,50	487 275,38	
G	Środki pieniężne na koniec okresu (F±D), w tym:		703 262,74	134 337,50	
	– o ograniczonej możliwości dysponowania				

Dodatkowe informacje i objaśnienia

CreativeForge Games Spółka Akcyjna

wszystkie kwoty w złotych

Rozliczenie różnicy pomiędzy podstawą opodatkowania a wynikiem finansowym:

Rozliczenie różnicy pomiędzy podstawą opodatkowania podatkiem dochodowym a wynikiem finansowym (zyskiem, stratą) brutto		Okres bieżący		Okres poprzedni	
		Ogółem:	w tym z zysków kapitałowych:	Ogółem:	w tym z zysków kapitałowych:
A.	Zysk (strata) brutto za dany rok	-550 898,01	—	-1 195 962,68	—
B.	Przychody zwolnione z opodatkowania *	0,00		5 153,00	
C.	Przychody niepodlegające opodatkowania w roku bieżącym	15 008,10		0,00	
D.	Przychody podlegające opodatkowania w roku bieżącym, ujęte w księgach rachunkowych lat ubiegłych	0,00		0,00	
E.	Koszty niestanowiące kosztów uzyskania przychodów *	65 642,57		6 702,88	
F.	Koszty nieuznawane za koszty uzyskania przychodów w bieżącym roku	33 294,00		0,00	
G.	Koszty uznawane za koszty uzyskania przychodów w roku bieżącym ujęte w księgach lat ubiegłych	0,00		0,00	
	<i>Dochód (A - B - C + D + E + F - G)</i>	-466 969,54	—	-1 194 412,80	—
H.	Strata z lat ubiegłych	0,00		0,00	
I.	Inne zmiany podstawy opodatkowania	0,00		0,00	
J.	Podstawa opodatkowania podatkiem dochodowym	-466 970,00	—	-1 194 413,00	—
K.	Podatek dochodowy	0,00	—	0,00	—

* trwale różnice pomiędzy zyskiem/stratą dla celów rachunkowych a dochodem/stratą dla celów podatkowych

Załączniki i objaśnienia:

polityka rachunkowości

Załącznik:



polityka.pdf

informacja dodatkowa

Załącznik:



informacja dodatkowav2.pdf

Załącznik:

Załącznik:

Załącznik:

Załącznik:


Dodatkowe informacje i objaśnienia

CreativeForge Games Spółka Akcyjna


wszystkie kwoty w złotych




Załącznik:



Załącznik:



Załącznik:



Załącznik: